

平成 27年3月保証概況

2015年4月1日水曜日
(単位：千円)

3月中		当月中			当年度中			残高		
		件数	金額	前年比	件数	金額	前年比	件数	金額	前年比
保証申込	期首繰越							169	1,825,040	85.2
	当年度中	602	8,196,137	90.0	6,622	74,173,457	97.2			
拒絶		1	2,000	—	14	104,400	342.3			
申込取消		42	403,800	65.3	421	4,432,948	95.8			
査定減額		—	315,700	83.5	—	1,995,700	62.5			
調査中								96	1,824,700	100.0
保証承諾	期首繰越							26,303	258,029,150	93.1
	当年度中	699	9,913,217	99.6	6,260	67,640,749	98.3			
保証後取消		7	24,700	23.3	53	315,950	45.5			
償還		670	8,134,793	109.7	5,842	75,803,040	90.9			
貸付報告未着								226	3,597,117	78.5
保証債務残高								26,100	242,381,907	95.6
期首求償権残高								190	822,058	46.1
代位弁済	元金	29	287,016	137.5	342	3,571,884	95.9			
	利息	—	2,137	144.5	—	16,129	97.2			
	合計	29	289,152	137.6	342	3,588,014	95.9			

数字は四捨五入しており、個々の数字の合計は合計欄の数字と一致しない場合があります。

金融機関別保証状況（当年度累計）

H27年3月末

（単位；千円）

金融機関名	保証承諾			保証債務残高			代位弁済		
	当年度 件数	当年度金額	前年比	件数	金額	前年比	当年度 件数	当年度金額	前年比
みずほ銀行	9	234,000	136.0	77	1,220,068	83.5	0	0	—
三菱東京UFJ銀行	43	1,163,300	63.7	214	4,087,082	91.0	1	2,368	20.3
三井住友銀行	17	424,000	29.4	208	3,801,062	89.0	0	0	—
りそな銀行	140	3,622,186	106.5	940	15,640,547	91.0	8	175,615	332.2
都市銀行；	209	5,443,486	79.6	1,439	24,748,759	90.3	9	177,983	209.8
百五銀行	3	56,000	58.3	8	145,656	103.4	0	0	—
京都銀行	98	1,286,850	82.1	372	4,056,393	98.0	6	42,163	92.9
近畿大阪銀行	25	563,000	142.7	98	1,183,822	108.3	0	0	—
南都銀行	3,749	41,286,347	98.3	16,046	149,512,517	95.3	219	2,254,961	100.6
紀陽銀行	56	949,440	97.8	236	3,014,628	91.1	10	216,927	4,782.2
地方銀行；	3,931	44,141,637	98.0	16,760	157,913,016	95.4	235	2,514,051	109.8
中京銀行	63	1,035,202	134.9	251	2,896,446	94.9	6	47,554	51.6
第三銀行	30	323,960	112.7	137	1,143,402	87.3	1	1,485	—
関西アーバン銀行	10	128,550	116.9	41	375,358	91.6	3	41,036	—
第二地方銀行；	103	1,487,712	127.7	429	4,415,206	92.5	10	90,074	97.8
北伊勢上野信用金庫	3	35,000	63.6	11	109,687	148.5	0	0	—
京都中央信用金庫	3	13,500	28.1	10	71,213	85.8	0	0	—
大阪シティ信用金庫	6	118,000	151.3	24	605,427	98.4	0	0	—
奈良信用金庫	235	2,620,600	104.3	936	8,771,767	101.8	26	238,221	70.7
大和信用金庫	1,082	7,749,938	119.1	3,647	25,023,079	99.8	39	357,453	52.8
奈良中央信用金庫	657	5,580,800	92.9	2,666	19,069,577	97.9	21	191,287	73.3
新宮信用金庫	0	0	—	29	219,146	84.6	0	0	—
信用金庫；	1,986	16,117,838	105.7	7,323	53,869,895	99.4	86	786,962	61.8
近畿産業信用組合	13	127,700	560.1	43	251,008	113.9	0	0	—
信用組合；	13	127,700	560.1	43	251,008	113.9	0	0	—
商工組合中央金庫	18	322,376	65.3	105	1,181,625	93.9	2	18,943	—
日本政策金融公庫	0	0	—	1	2,398	79.7	0	0	—
政府系金融機関；	18	322,376	65.3	106	1,184,023	93.8	2	18,943	—
合計；	6,260	67,640,749	98.3	26,100	242,381,907	95.6	342	3,588,014	95.9

協会制度別保証状況（当年度累計）

H27年3月末

（単位；千円）

協会制度名	保証承諾			保証債務残高			代位弁済		
	当年度 件数	当年度金額	前年比	件数	金額	前年比	当年度 件数	当年度金額	前年比
一般	1,693	25,513,846	93.5	6,391	56,813,836	109.1	82	869,908	144.2
みらい奈良65	1,035	5,184,060		1,017	4,778,247		1	1,453	
長期経営	3	120,000	—	76	1,601,483	86.5	2	19,219	107.2
当座貸越	45	805,000	93.7	142	2,299,969	97.2	3	19,828	183.5
カードローン	76	375,000	83.9	215	911,025	91.7	2	5,837	27.8
経営安定関連(セーフティネット)	236	6,414,500	37.4	3,535	55,952,691	89.0	51	929,440	71.8
金融安定化	0	0	—	56	442,634	91.7	1	8,490	—
創業関連	27	132,700	1,327.0	46	172,940	236.3	1	861	—
創業等関連	2	25,000	30.1	63	230,830	83.1	0	0	—
経営革新	0	0	—	4	69,467	91.6	0	0	—
特定社債	5	168,000	—	51	1,439,760	61.7	0	0	—
流動資産担保	4	184,000	68.0	4	245,098	64.2	0	0	—
経営力強化	22	393,100	72.5	34	762,236	151.9	0	0	—
改善サポート	28	661,852		25	556,622		0	0	—
異分野連携事業	0	0	—	2	71,843	87.8	0	0	—
海外投資	0	0	—	2	53,418	89.0	0	0	—
再挑戦支援	0	0	—	2	3,987	86.1	0	0	—
経営承継関連	0	0	—	1	24,587	83.1	0	0	—
全国小口	194	547,500	85.4	492	1,067,533	108.5	5	17,674	207.9
無担保経営支援	0	0	—	274	4,219,068	70.1	5	76,506	178.2
無担保パワフル	360	11,996,000	124.2	1,083	25,934,940	112.4	1	2,494	25.9
スペシャル推薦	0	0	—	6	58,955	90.8	0	0	—
パワーアップローン保証	0	0	—	15	196,441	90.3	0	0	—
全国緊急保証	0	0	—	1,789	26,231,530	76.5	42	765,739	117.3
東日本大震災復興緊急	0	0	—	282	7,112,706	82.3	8	167,925	179.6
無保険	1	20,000	250.0	4	33,262	144.9	0	0	—
合計：	3,731	52,540,558	92.1	15,611	191,285,108	96.7	204	2,885,374	104.6

※ 利用のない制度については、表示を省略しています。

県制度別保証状況（当年度累計）

H27年3月末

（単位：千円）

県制度名	保証承諾			保証債務残高			代位弁済		
	当年度 件数	当年度金額	前年比	件数	金額	前年比	当年度 件数	当年度金額	前年比
経営強化	810	5,677,730	194.5	1,965	9,857,592	119.9	33	108,049	60.3
小口簡易	15	36,000	64.9	59	104,033	74.0	2	6,994	292.6
地域振興	44	399,000	68.1	323	1,869,275	85.9	10	70,409	136.0
小口零細特別	33	127,100	78.7	244	412,887	85.2	4	5,964	24.8
経営環境変化・災害対策	31	468,500	45.2	368	3,251,957	85.1	8	82,396	45.2
セーフティネット	16	202,000	58.1	238	1,322,626	83.9	3	16,084	35.7
経営改善支援	1	12,000	9.2	10	110,576	101.8	0	0	—
再生支援	0	0	—	3	14,373	84.1	0	0	—
台風12号災害復旧対策	0	0	—	144	2,648,068	83.6	0	0	—
創業支援	50	251,440	131.9	172	498,730	117.3	3	13,750	464.5
チャレンジ	46	567,723	396.2	55	635,929	483.7	0	0	—
企業立地促進	12	389,800	139.2	13	480,553	163.6	0	0	—
新エネルギー等対策	21	335,340	474.3	23	301,514	446.1	0	0	—
飲食店創業支援	3	23,998	70.4	29	98,030	103.7	0	0	—
宿泊施設創業支援	2	14,000	—	6	31,175	137.4	0	0	—
既存事業者による宿泊施設開業支援	1	3,130	39.1	1	6,405	80.1	0	0	—
宿泊施設増改築・設備整備支援	4	274,000	447.0	29	495,501	177.2	0	0	—
小口融資	0	0	—	4	4,467	38.8	0	0	—
短期経営安定	0	0	—	4	16,520	27.6	0	0	—
緊急保証	0	0	—	2,013	14,570,266	71.2	36	271,639	77.6
東日本大震災復興緊急	0	0	—	110	1,744,264	85.9	1	24,640	294.8
部落産業	0	0	—	28	183,750	92.3	0	0	—
フロンティア	0	0	—	29	108,064	70.9	2	4,279	55.6
経営安定	0	0	—	62	149,973	87.6	4	5,252	101.7
長期経営安定	0	0	—	7	25,060	79.5	0	0	—
新規開業	0	0	—	9	13,014	53.5	0	0	—
業種転換	0	0	—	4	9,426	67.4	0	0	—
経営革新	0	0	—	2	9,344	97.3	0	0	—
季節	0	0	—	6	4,703	73.3	0	0	—
再チャレンジ支援	0	0	—	1	1,932	73.2	0	0	—
景気対策	0	0	—	1	535	52.7	0	0	—
合計：	1,089	8,781,761	138.8	5,962	38,980,540	88.2	106	609,455	70.0

※ 利用のない制度については、表示を省略しています。

市町村制度別保証状況（当年度累計）

H27年3月末

（単位：千円）

市町村制度報名		保証承諾			保証債務残高			代位弁済		
		当年度 件数	当年度金額	前年比	件数	金額	前年比	当年度 件数	当年度金額	前年比
奈良市	事業運転	132	933,200	96.2	426	1,805,250	96.9	6	17,664	34.6
	事業設備	12	123,400	86.3	68	319,660	93.0	1	14,019	115.5
	小規模企業	291	994,910	114.7	800	1,729,908	107.0	4	1,691	8.9
	創業	14	35,080	132.4	24	48,319	208.5	0	0	—
	短期事業	2	6,500	541.7	3	4,492	444.8	0	0	—
	無担保無保証人	4	8,600	—	5	7,107	95.1	0	0	—
奈良市	奈良市扱	455	2,101,690	104.6	1,326	3,914,736	101.5	11	33,373	40.6
大和高田市	大和高田市扱	186	1,028,300	197.5	560	1,699,195	126.9	3	4,130	280.2
大和郡山市	運転資金	45	225,200	94.1	125	323,997	90.1	3	9,399	241.2
	設備資金	5	18,300	164.1	18	37,764	105.5	0	0	—
大和郡山市	大和郡山市扱	50	243,500	97.2	143	361,761	91.5	3	9,399	241.2
天理市	運転資金	79	276,100	165.8	227	456,455	107.4	1	1,095	30.1
	設備資金	4	12,630	126.3	15	24,751	108.4	0	0	—
	店舗改造	3	10,240	37.9	21	66,682	77.7	1	2,747	—
天理市	天理市扱	86	298,970	146.9	263	547,888	102.7	2	3,842	105.5
橿原市	特別小口融資	158	834,550	120.5	499	1,649,351	107.6	3	7,659	108.9
	緊急融資	103	165,700	86.4	303	268,775	90.5	1	734	—
橿原市	橿原市扱	261	1,000,250	113.1	802	1,918,126	104.8	4	8,393	119.3
桜井市	中小企業対策	76	312,400	85.0	338	803,951	98.7	3	6,675	146.2
	木材産業対策	0	0	—	9	30,895	58.6	0	0	—
桜井市	桜井市扱	76	312,400	80.6	347	834,846	96.3	3	6,675	146.2
五條市	五條市扱	3	6,200		2	4,670		0	0	—
御所市	御所市扱	11	35,000	3,500.0	17	38,975	270.0	0	0	—
生駒市	小口事業	75	409,000	110.1	322	1,110,923	93.6	3	15,599	222.7
	創業支援	2	4,000		2	3,877		0	0	—
生駒市	生駒市扱	77	413,000	111.1	324	1,114,800	93.9	3	15,599	222.7
香芝市	運転資金	54	182,850	108.2	200	419,555	102.5	1	4,175	135.0
	設備資金	14	64,470	240.2	36	113,955	130.3	0	0	—
	創業資金	5	18,700		5	17,963		0	0	—
香芝市	香芝市扱	73	266,020	135.8	241	551,472	111	1	4,175	135.0
葛城市	運転資金	36	107,300	143.1	109	176,864	112.9	0	0	—
	設備資金	6	37,600	185.0	21	51,943	118.6	0	0	—
葛城市	葛城市扱	42	144,900	152.0	130	228,807	114.2	0	0	—
宇陀市	宇陀市扱	34	119,100	60.2	88	213,660	120.3	0	0	—
田原本町	田原本町扱	43	196,700	121.4	167	404,793	102.0	2	7,598	—
平群町	平群町扱	8	27,000	101.5	30	47,214	94.8	0	0	—
吉野町	運転資金	19	72,500	76.2	46	134,341	148.8	0	0	—
	設備資金	5	13,400	446.7	6	14,301	501.8	0	0	—
吉野町	吉野町扱	24	85,900	87.5	52	148,642	159.6	0	0	—
明日香村	明日香村扱	11	39,500	91.2	35	86,676	102.8	0	0	—
	合計：	1,440	6,318,430	116.0	4,527	12,116,260	105.1	32	93,185	82.3

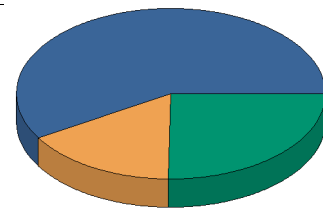
※ 利用のない制度については、表示を省略しています。

(単位：千円)

制度分類名	保証承諾			保証債務残高			代位弁済		
	当月件数	当月金額	前年比	件数	金額	前年比	当月件数	当月金額	前年比
協会制度	410	7,987,660	95.6	15,611	191,285,108	96.7	16	250,703	154.3
県制度	113	1,193,107	128.4	5,962	38,980,540	88.2	12	37,190	78.0
市町村制度	176	732,450	109.9	4,527	12,116,260	105.1	1	1,259	—
合計	699	9,913,217	99.6	26,100	242,381,907	95.6	29	289,152	137.6

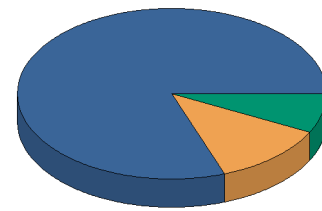
制度分類名	保証承諾			保証債務残高			代位弁済		
	当年度件数	当年度金額	前年比	件数	金額	前年比	当年度件数	当年度金額	前年比
協会制度	3,731	52,540,558	92.1	15,611	191,285,108	96.7	204	2,885,374	104.6
県制度	1,089	8,781,761	138.8	5,962	38,980,540	88.2	106	609,455	70
市町村制度	1,440	6,318,430	116	4,527	12,116,260	105.1	32	93,185	82.3
合計	6,260	67,640,749	98.3	26,100	242,381,907	95.6	342	3,588,014	95.9

保証承諾



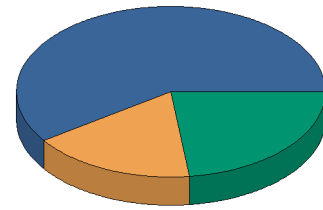
承諾当月件数

分類名
 ■ 協会制度
 ■ 県制度
 ■ 市町村制度



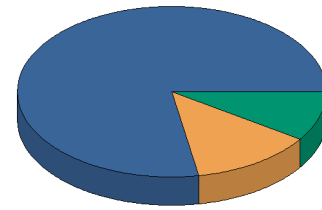
承諾当月金額

分類名
 ■ 協会制度
 ■ 県制度
 ■ 市町村制度



当年度中保証承諾件数

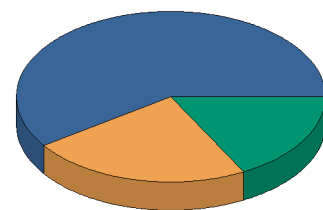
分類名
 ■ 協会制度
 ■ 県制度
 ■ 市町村制度



当年度中保証承諾金額

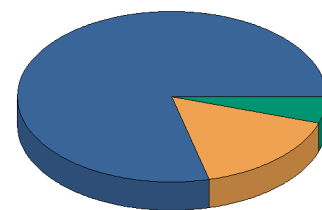
分類名
 ■ 協会制度
 ■ 県制度
 ■ 市町村制度

保証債務残高



保証債務残高件数

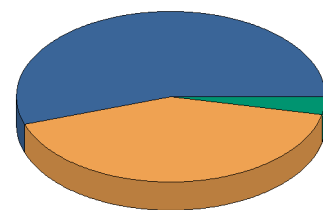
分類名
 ■ 協会制度
 ■ 県制度
 ■ 市町村制度



保証債務残高金額

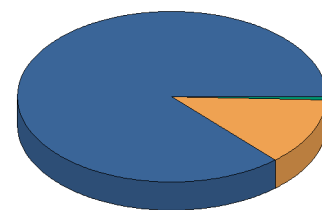
分類名
 ■ 協会制度
 ■ 県制度
 ■ 市町村制度

代位弁済



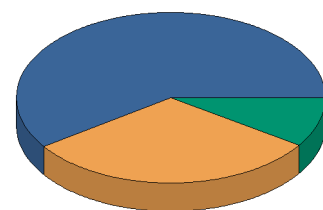
代弁当月件数

分類名
 ■ 協会制度
 ■ 県制度
 ■ 市町村制度



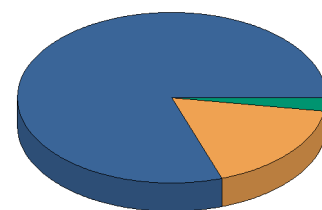
代弁当月金額

分類名
 ■ 協会制度
 ■ 県制度
 ■ 市町村制度



当年度中代位弁済件数

分類名
 ■ 協会制度
 ■ 県制度
 ■ 市町村制度



当年度中代位弁済総額

分類名
 ■ 協会制度
 ■ 県制度
 ■ 市町村制度

事業地区別保証状況（当年度累計）

H27年3月末

（単位；千円）

事業地区名	保証承諾			保証債務残高			代位弁済		
	当年度 件数	当年度金額	前年比	件数	金額	前年比	当年度 件数	当年度金額	前年比
奈良市	1,383	14,947,062	96.2	5,449	49,969,180	95.0	74	733,936	90.8
生駒市	288	3,130,790	115.6	1,279	10,782,425	96.2	20	127,865	59.5
大和郡山市	313	3,805,340	78.9	1,388	17,418,495	93.3	24	232,743	72.2
天理市	337	3,101,228	97.1	1,347	11,501,874	93.9	17	242,874	80.6
桜井市	405	5,171,130	120.6	1,751	15,709,689	96.6	22	152,361	68.9
橿原市	680	6,110,730	95.0	2,618	20,420,361	96.8	24	411,125	103.6
大和高田市	407	4,553,696	91.2	1,717	16,726,028	96.0	31	480,111	213.3
御所市	184	2,386,400	114.8	777	7,700,853	97.1	8	41,584	55.2
五條市	185	2,293,750	81.2	788	8,462,394	99.3	8	63,887	33.9
香芝市	357	3,527,420	103.0	1,358	12,532,002	97.3	12	105,085	133.7
葛城市	204	2,042,907	90.9	833	7,480,553	94.0	6	80,000	320.9
宇陀市	175	1,432,356	91.3	824	5,909,390	93.9	21	79,194	108.3
生駒郡 平群町	64	507,700	89.8	250	1,655,674	89.3	9	131,366	281.0
三郷町	70	561,900	91.5	321	2,322,502	88.5	6	50,746	862.9
斑鳩町	95	856,770	98.7	374	3,443,707	96.0	2	5,495	11.1
安堵町	22	222,000	73.9	112	971,848	96.8	0	0	—
生駒郡 計；	251	2,148,370	91.5	1,057	8,393,731	92.6	17	187,607	181.3
磯城郡 川西町	38	408,900	73.8	213	2,341,776	88.7	2	24,889	—
三宅町	40	441,500	68.4	165	1,542,874	95.2	0	0	—
田原本町	169	2,024,840	99.6	760	7,788,129	97.9	9	108,171	157.5
磯城郡 計；	247	2,875,240	88.9	1,138	11,672,779	95.5	11	133,059	110.4
山辺郡 山添村	25	338,700	140.4	93	831,181	109.9	0	0	—
高市郡 高取町	42	568,700	151.5	184	1,844,631	102.5	4	28,110	—
明日香村	43	331,300	92.4	178	1,442,338	92.1	0	0	—
高市郡 計；	85	900,000	122.6	362	3,286,969	97.7	4	28,110	423.8
北葛城郡 王寺町	85	961,650	91.0	338	3,363,708	98.0	3	11,618	14.6
河合町	72	1,066,500	174.1	299	3,031,725	110.2	2	1,854	3.9
上牧町	72	691,000	101.7	274	2,217,708	97.2	7	86,544	415.0
広陵町	150	1,636,900	74.2	690	7,035,665	93.9	9	80,383	107.7
北葛城郡 計；	379	4,356,050	95.6	1,601	15,648,806	98.1	21	180,399	80.8
宇陀郡 曾爾村	17	162,880	1,480.7	63	626,832	104.6	0	0	—
御杖村	11	39,700	124.5	39	256,751	97.5	0	0	—
宇陀郡 計；	28	202,580	472.2	102	883,583	102.4	0	0	—
吉野郡 大淀町	96	1,133,600	104.7	482	4,926,694	88.7	14	215,099	143.3
下市町	34	600,400	211.9	164	2,072,163	96.3	0	0	—
吉野町	77	1,065,000	149.7	401	3,852,354	100.6	0	0	—
東吉野村	26	419,700	126.5	98	1,081,481	90.5	4	77,180	117.5
川上村	25	295,600	133.5	97	1,017,336	100.2	0	0	—
黒滝村	4	76,000	1,085.7	27	178,815	87.2	2	7,718	68.6
天川村	16	139,500	82.3	71	572,941	88.3	0	0	—
野迫川村	4	70,000	184.2	8	96,295	109.7	0	0	—
十津川村	28	423,500	91.2	154	2,169,544	94.9	0	0	—
上北山村	10	45,200	31.8	46	630,668	96.1	0	0	—
下北山村	7	48,500	74.6	49	299,529	89.5	2	8,074	—
吉野郡 計；	327	4,317,000	122.8	1,597	16,897,820	94.1	22	308,072	99.5
奈良県外	0	0	—	21	153,794	92.9	0	0	—
合計；	6,260	67,640,749	98.3	26,100	242,381,907	95.6	342	3,588,014	95.9

金融機関店舗別保証状況（当年度累計）

H27年3月末

（単位；千円）

金融機関店舗名		保証承諾			保証債務残高		
		当年度 件数	当年度金額	前年比	件数	金額	前年比
みずほ銀行	大阪支店	1	15,000	50.0	1	14,500	16.1
	梅田支店	0	0	—	2	67,426	80.8
	東大阪支店	2	100,000	—	3	144,776	257.6
	大阪中央支店	0	0	—	4	45,861	78.4
	奈良支店	6	119,000	97.5	67	947,505	80.8
みずほ銀行		9	234,000	136.0	77	1,220,068	83.5
三菱東京UFJ銀行	瓦町支店	0	0	—	1	9,376	98.6
	玉造支店	0	0	—	1	16,688	38.4
	寺田町支店	0	0	—	1	2,150	42.9
	橿原支店	0	0	—	3	57,891	91.3
	東大阪支店	0	0	—	1	85,720	535.8
	茨木支店	0	0	—	1	38,100	84.2
	河内長野支店	0	0	—	2	25,456	83.6
	大和郡山支店	2	10,800	240.0	9	38,692	92.1
	大和高田支店	8	212,000	80.6	39	571,864	83.5
	大和王寺支店	0	0	—	6	92,799	71.2
	近鉄学園前支店	1	10,000	55.6	7	37,122	101.5
	学園前北口支店	0	0	—	1	7,178	78.3
	上六支店	0	0	—	1	45,520	97.4
	奈良支店	32	930,500	75.0	140	3,043,002	92.0
	東大阪中央支店	0	0	—	1	15,524	86.6
	三菱東京UFJ銀行		43	1,163,300	65.9	214	4,087,082
三井住友銀行	玉造支店	0	0	—	1	47,360	87.0
	難波支店	1	5,000	—	1	4,305	—
	天王寺駅前支店	0	0	—	3	73,594	79.9
	西野田支店	0	0	—	2	29,488	86.4
	立売堀支店	0	0	—	1	16,058	95.8
	南森町支店	0	0	—	3	19,786	87.8
	天満橋支店	0	0	—	2	17,202	82.8
	京阪京橋支店	0	0	—	1	647	60.1
	東大阪支店	0	0	—	1	32,714	80.4
	高槻支店	0	0	—	1	16,300	81.5
	堺支店	0	0	—	1	23,962	88.9
	西宮支店	0	0	—	1	10,000	76.9
	逆瀬川支店	0	0	—	1	8,294	75.3
	芦屋駅前支店	0	0	—	1	4,842	82.9
	阿倍野支店	0	0	—	4	67,090	72.4
	御堂筋支店	0	0	—	1	16,000	71.1
	奈良支店	10	314,500	41.2	106	2,022,706	90.5
	平城支店	0	0	—	7	111,800	89.6
	大和郡山支店	1	10,000	—	11	299,440	91.3
	学園前支店	3	68,500	137.0	18	270,851	95.5
大和王寺支店	2	26,000	10.9	25	405,413	84.6	
生駒支店	0	0	—	16	303,210	87.3	
三井住友銀行		17	424,000	29.4	208	3,801,062	89.0
りそな銀行	天理支店	5	64,000	116.4	25	285,405	94.5
	吉野支店	14	359,400	76.9	106	1,703,962	92.9
	東生駒支店	5	92,000	920.0	13	196,932	129.6

前年度比につきましては、一致しない場合がございます。

金融機関店舗別保証状況（当年度累計）

H27年3月末

りそな銀行	小泉支店	1	16,000	128.0	23	203,036	87.6
	新奈良営業部	43	1,005,300	98.4	205	3,510,187	94.8
	船場支店	0	0	—	2	41,039	83.7
	大正支店	0	0	—	1	15,716	84.6
	難波支店	2	32,000	24.8	7	254,621	100.6
	枚方支店	0	0	—	1	11,456	50.1
	八尾支店	0	0	—	2	9,883	67.4
	東大阪支店	0	0	—	2	15,075	83.3
	小阪支店	0	0	—	0	0	—
	梅田北口支店	0	0	—	2	23,200	70.7
	玉造支店	1	50,000	—	1	45,240	197.7
	近鉄西大寺支店	8	109,200	51.4	102	984,628	74.4
	西やまと支店	2	34,000	971.4	9	65,978	101.2
	やまと郡山支店	3	122,000	37.7	42	1,006,576	85.7
	香芝支店	18	507,396	153.3	139	2,626,136	93.0
	近鉄学園前支店	5	135,890	438.4	26	377,378	128.1
橿原支店	33	1,095,000	147.6	232	4,264,099	89.3	
	りそな銀行	140	3,622,186	106.5	940	15,640,547	91.0
百五銀行	上野支店	2	21,000	—	3	25,599	216.4
	名張支店	1	35,000	36.5	5	120,057	93.1
	百五銀行	3	56,000	58.3	8	145,656	103.4
京都銀行	本店	2	50,000	83.3	4	148,946	124.8
	京都市役所前支店	0	0	—	1	1,598	
	円町支店	1	20,000		1	16,670	
	精華町支店	0	0	—	1	845	71.9
	木津支店	1	1,000	—	4	9,433	91.5
	西大津支店	1	5,000		1	3,749	
	千里中央支店	0	0	—	2	8,454	83.7
	吹田支店	0	0	—	1	4,572	84.2
	高の原支店	5	132,000	161.0	22	382,903	102.0
	奈良支店	22	288,000	52.0	79	1,024,077	96.4
	登美ヶ丘支店	6	101,000	107.2	45	403,351	75.8
	橿原支店	15	165,500	97.3	59	520,375	100.8
	大和郡山支店	26	283,650	91.3	77	834,372	105.6
	生駒支店	13	195,700	72.4	51	483,870	98.0
	王寺支店	6	45,000	900.0	24	213,178	96.1
		京都銀行	98	1,286,850	82.1	372	4,056,393
近畿大阪銀行	本店営業部	0	0	—	1	2,622	64.7
	平野支店	0	0	—	2	1,238	15.4
	東大阪中央支店	0	0	—	2	8,779	63.7
	弥刀支店	1	15,000	75.0	2	30,242	93.1
	道明寺支店	1	5,000	—	2	8,931	169.9
	長吉支店	2	160,000	—	2	147,624	127.0
	東大阪支店	0	0	—	1	28,344	85.0
	藤井寺支店	0	0	—	1	53	11.8
	花園支店	1	10,000		1	9,881	
	志紀支店	0	0	—	1	5,240	78.6
	高田支店	4	61,000	67.8	21	203,134	102.8
	富雄支店	16	312,000	142.1	61	713,234	107.0
	古川橋支店	0	0	—	1	24,500	342.8
	近畿大阪銀行	25	563,000	142.7	98	1,183,822	108.4
南都銀行	本店	146	1,984,770	107.5	581	6,745,954	99.1

前年度比につきましては、一致しない場合がございます。

金融機関店舗別保証状況（当年度累計）

H27年3月末

南都銀行	県庁出張所	1	1,800	22.5	5	12,038	84.1
	奈良市役所出張所	2	8,000	34.9	14	52,047	71.8
	大宮支店	87	777,480	97.1	328	2,762,111	94.2
	JR奈良駅前支店	38	380,630	94.0	191	1,688,396	90.0
	手貝支店	55	438,600	88.9	219	1,636,307	92.9
	南支店	79	940,530	122.5	266	2,702,396	105.5
	紀寺支店	69	1,094,600	153.3	240	2,142,331	97.2
	帯解支店	37	259,100	78.3	130	840,356	96.4
	西大寺支店	81	464,600	80.6	338	2,198,514	82.7
	西ノ京支店	51	373,900	133.3	123	716,549	108.5
	平城支店	49	297,600	82.8	216	1,472,467	93.5
	あやめ池支店	37	376,790	113.3	143	1,144,856	106.6
	学園前支店	64	574,400	115.1	271	2,419,566	93.7
	平城西出張所	0	0	—	2	3,063	61.4
	登美が丘支店	32	235,500	220.7	109	538,294	89.0
	富雄支店	78	807,400	80.5	285	2,487,526	99.4
	生駒支店	72	974,900	194.7	333	3,291,096	93.2
	真弓支店	0	0	—	2	3,786	2.1
	白庭台駅前支店	28	207,800	77.1	111	1,055,850	104.0
	東生駒支店	33	168,600	51.6	144	734,586	90.5
	南生駒支店	28	240,000	105.1	157	826,837	94.5
	郡山支店	97	1,046,690	62.7	504	6,097,601	90.6
	筒井支店	42	644,500	106.7	197	2,022,249	98.0
	中央市場支店	22	317,500	108.0	112	1,510,841	72.0
	天理支店	75	780,290	91.9	397	3,276,053	86.6
	櫛本支店	37	404,800	64.9	114	1,026,058	105.3
	天理南支店	48	393,500	70.1	210	1,752,713	92.5
	名阪針支店	55	495,100	95.0	235	1,991,799	98.3
	桜井支店	104	1,940,100	146.8	549	6,306,383	99.0
	三輪支店	60	871,300	100.7	227	1,813,691	87.6
	初瀬出張所	0	0	—	1	400	0.2
	榛原支店	64	488,000	127.6	275	1,943,305	97.3
	大宇陀支店	56	689,800	123.6	295	2,510,351	132.0
	菟田野支店	6	39,000	12.4	40	359,708	31.8
	大淀支店	53	651,200	149.2	269	2,429,755	94.0
	下市支店	51	681,000	154.5	247	2,498,595	94.5
	黒滝支店	0	0	—	4	1,421	1.5
	上市支店	87	1,124,700	138.5	408	3,590,943	99.9
	北山支店	17	93,700	126.6	89	726,893	96.3
	小川支店	24	356,900	167.2	75	798,290	106.3
	川上支店	22	230,600	112.8	89	909,022	98.9
	高田支店	100	1,668,400	89.3	533	6,671,247	100.3
	高田本町支店	107	1,365,700	110.3	465	4,928,290	95.5
	高田北支店	67	483,700	49.2	235	1,805,618	82.0
	馬見支店	48	501,900	84.7	243	2,108,694	95.0
	箸尾支店	69	938,000	110.6	242	2,735,614	104.3
	上牧支店	52	468,000	87.2	202	1,427,220	100.4
	香芝支店	63	714,800	115.4	231	2,307,984	92.7
	真美ヶ丘支店	34	335,900	110.9	162	1,163,763	101.3
	二上支店	39	345,380	105.4	116	845,950	104.2
	尺土支店	32	303,400	73.8	147	1,316,894	92.8
	新庄支店	57	629,900	111.0	209	2,165,845	101.7

前年度比につきましては、一致しない場合がございます。

金融機関店舗別保証状況（当年度累計）

H27年3月末

南都銀行	御所支店	125	1,669,327	119.2	485	4,670,903	98.2
	掖上支店	15	109,300	102.0	82	424,461	75.5
	吉野口支店	32	651,350	172.3	154	1,682,071	102.1
	樫原支店	78	775,900	86.8	327	2,792,682	91.3
	近鉄八木駅前出張所	9	98,300	76.4	73	393,205	73.8
	耳成支店	33	303,100	103.6	129	1,079,795	98.0
	畝傍支店	58	434,800	58.1	245	2,069,217	96.7
	真菅支店	53	339,100	93.3	169	959,230	96.5
	神宮前支店	68	778,600	112.4	297	2,401,866	103.0
	坊城支店	43	330,600	72.7	207	1,473,904	100.2
	明日香支店	26	151,500	39.9	117	925,102	89.7
	高取支店	27	409,500	210.5	114	1,236,653	109.0
	王寺支店	53	414,900	79.0	291	2,354,603	90.2
	王寺南支店	30	210,050	35.0	134	1,115,334	88.0
	西大和支店	28	245,000	210.0	113	976,293	102.0
	三郷支店						
	平群支店	41	249,700	92.6	130	850,557	85.0
	法隆寺支店	42	512,800	100.1	185	1,880,290	93.1
	川西支店	33	462,000	58.5	202	2,415,849	90.2
	結崎支店	31	442,300	162.6	122	1,186,941	103.5
	田原本支店	71	905,260	90.8	320	4,172,512	101.3
	五条支店	146	1,485,200	78.0	603	6,303,938	100.5
	野原出張所	0	0	—	1	775	31.6
	十津川支店	28	423,500	103.1	115	1,813,251	96.8
	高野口支店	2	7,000		0	0	—
	高野山支店	4	70,000	184.2	8	96,295	109.7
	木津支店	2	5,000	250.0	7	20,326	109.1
	精華支店	1	2,000	40.0	2	5,224	106.3
	上狛支店	0	0	—	4	68,868	84.9
	加茂支店	0	0	—	1	625	45.5
	宇治大久保支店	0	0	—	1	5,309	88.9
	京都支店	0	0	—	8	472,602	85.1
	名張支店	9	101,500	103.2	37	260,624	103.5
	大阪中央営業部	2	50,000	100.0	4	184,507	65.7
	帝塚山支店	1	6,000	20.0	2	31,873	—
	大阪東支店	1	20,000	20.0	6	161,912	78.3
	新大阪支店	0	0	—	1	14,605	80.4
	石切支店	0	0	—	3	54,618	100.0
	永和支店	1	5,000		1	4,646	
	吉田支店	0	0	—	3	88,531	99.8
	大東支店	0	0	—	5	198,280	87.3
	八尾支店	0	0	—	5	73,198	69.9
	堺支店	1	7,000	—	3	72,929	99.2
	南都銀行	3,749	41,286,347	98.3	16,046	149,512,517	95.3
紀陽銀行	橋本支店	1	2,000	6.6	6	24,195	87.8
	橋本林間支店	0	0	—	1	8,880	72.5
	北花田支店	0	0	—	1	13,194	86.9
	鴻池新田支店	0	0	—	4	58,871	80.9
	平野支店	0	0	—	1	2,364	73.2
	八尾南支店	0	0	—	2	26,688	70.0
	住吉支店	0	0	—	2	22,883	85.5
	上本町支店	0	0	—	1	36,400	57.4

前年度比につきましては、一致しない場合がございます。

金融機関店舗別保証状況（当年度累計）

H27年3月末

紀陽銀行	五条支店	22	433,500	95.6	103	1,101,434	97.3
	高田支店	33	513,940	106.6	115	1,719,719	89.7
	紀陽銀行	56	949,440	97.8	236	3,014,628	91.1
中京銀行	奈良支店	37	508,402	155.1	116	1,288,694	93.4
	桜井支店	26	526,800	119.9	135	1,607,753	96.1
	中京銀行	63	1,035,202	134.9	251	2,896,446	94.9
第三銀行	名張支店	0	0	—	1	4,190	79.5
	赤目支店	0	0	—	3	13,506	83.5
	奈良支店	10	182,000	135.8	50	491,390	93.4
	桜井支店	20	141,960	92.5	83	634,316	83.3
	第三銀行	30	323,960	112.7	137	1,143,402	87.3
関西アーバン銀行	平野支店	0	0	—	1	4,439	81.7
	八尾支店	0	0	—	1	8,580	66.7
	木津支店	0	0	—	1	11,500	65.7
	奈良支店	7	120,000	111.1	23	262,519	94.9
	高田支店	2	6,000	300.0	10	77,085	91.6
	橋本支店	1	2,550	—	5	11,235	85.1
		関西アーバン銀行	10	128,550	116.9	41	375,358
北伊勢上野信用金庫	青山支店	0	0	—	1	22	8.2
	城北支店	3	35,000	63.6	10	109,664	149.0
	北伊勢上野信用金庫	3	35,000	63.6	11	109,687	148.5
京都中央信用金庫	西小倉支店	0	0	—	1	1,571	79.9
	木津支店	0	0	—	2	45,490	70.6
	精華支店	1	7,000	233.3	2	8,850	361.2
	山田川支店	2	6,500	50.0	5	15,302	108.5
	京都中央信用金庫	3	13,500	28.1	10	71,213	85.8
大阪シティ信用金庫	谷町支店	1	15,000		1	13,932	
	平野支店	1	20,000	26.7	4	179,291	95.4
	山本支店	0	0	—	1	18,750	86.2
	国分支店	2	75,000	—	7	194,347	109.2
	吉田支店	1	5,000	—	2	15,804	83.2
	深江橋支店	0	0	—	2	79,146	85.9
	本町支店	0	0	—	2	38,216	95.6
	枚岡支店	1	3,000	100.0	3	12,716	106.3
	河内支店	0	0	—	2	53,225	82.3
		大阪シティ信用金庫	6	118,000	151.3	24	605,427
奈良信用金庫	本店	32	428,000	93.6	124	1,462,390	103.6
	学園前支店	28	280,600	120.0	78	787,000	116.2
	生駒支店	13	162,000	244.0	67	503,526	98.0
	奈良支店	34	512,400	81.7	180	2,206,362	99.0
	富雄支店	12	94,500	87.5	77	488,433	94.0
	大宮支店	15	162,000	107.3	72	651,265	85.8
	小泉支店	22	208,100	94.1	69	714,247	98.8
	筒井支店	15	124,000	92.0	51	399,096	98.2
	こどの支店	21	230,300	97.1	84	717,404	120.8
	尼ヶ辻支店	19	156,000	109.8	58	307,194	103.2
	天理支店	16	159,500	175.3	54	366,072	96.8
	龍田川支店	8	103,200	240.0	22	168,780	157.4
		奈良信用金庫	235	2,620,600	104.3	936	8,771,767
大和信用金庫	本店	133	880,700	97.4	554	4,176,654	95.9
	八木支店	86	971,280	123.3	273	2,451,713	98.4

前年度比につきましては、一致しない場合がございます。

金融機関店舗別保証状況（当年度累計）

H27年3月末

大和信用金庫	高田支店	66	467,300	131.7	222	1,550,505	97.6	
	榛原支店	49	228,700	149.2	199	911,403	96.1	
	天理支店	75	574,638	153.1	250	1,669,342	107.5	
	香芝支店	69	680,200	101.4	222	2,229,381	100.7	
	橿原支店	74	495,150	146.9	214	1,337,450	101.9	
	生駒支店	43	214,500	99.6	160	889,887	94.8	
	王寺支店	33	312,500	222.4	126	861,892	103.7	
	西大寺支店	38	234,200	146.4	106	507,076	111.8	
	大安寺支店	52	432,900	131.0	139	1,252,389	102.3	
	新ノ口支店	56	358,600	84.7	189	1,519,893	100.1	
	奥宇陀支店	24	144,080	523.9	68	467,603	107.1	
	新庄支店	65	572,500	172.2	186	1,360,132	101.6	
	桜井北支店	64	451,300	113.4	235	1,273,144	112.6	
	櫛本支店	43	178,700	121.2	104	625,977	90.9	
	香芝中央支店	42	257,990	84.1	152	809,425	93.5	
	大宮支店	33	195,800	97.5	113	683,213	94.7	
	坊城支店	37	98,900	40.7	135	446,000	94.3	
		大和信用金庫	1,082	7,749,938	119.1	3,647	25,023,079	99.8
	奈良中央信用金庫	本店	101	993,900	145.0	445	3,198,526	100.7
王寺支店		31	290,970	94.1	115	1,314,259	93.9	
香芝支店		74	739,700	79.8	310	2,866,941	95.2	
法隆寺支店		65	450,700	104.6	227	1,531,335	105.0	
結崎支店		34	278,300	111.3	133	985,616	92.0	
南奈良支店		75	750,240	68.4	323	2,566,558	93.3	
平群支店		27	229,000	121.5	109	667,948	97.7	
高田支店		64	477,740	79.4	245	1,530,842	98.9	
畠田支店		16	167,500	67.7	77	709,795	93.1	
二上支店		34	271,850	217.7	129	588,715	120.2	
ますが支店		53	374,450	65.0	209	1,382,810	95.3	
新庄支店		36	234,150	74.6	171	846,641	93.5	
三郷支店		16	86,500	92.5	58	254,517	99.3	
橿原支店		31	235,800	147.1	115	625,073	123.0	
	奈良中央信用金庫	657	5,580,800	92.9	2,666	19,069,577	97.9	
新宮信用金庫	十津川支店	0	0	—	29	219,146	84.6	
		新宮信用金庫	0	0	—	29	219,146	84.6
近畿産業信用組合	難波支店	1	30,000	—	1	27,858	181.8	
	橿原支店	8	50,200	251.0	23	125,374	107.6	
	奈良支店	4	47,500	1,696.4	19	97,776	110.4	
	近畿産業信用組合	13	127,700	560.1	43	251,008	113.9	
商工組合中央金庫	大阪支店	2	23,200	193.3	1	16,000	28.0	
	船場支店	0	0	—	1	5,232	75.2	
	奈良支店	16	299,176	62.1	103	1,160,393	97.1	
	商工組合中央金庫	18	322,376	65.3	105	1,181,625	93.9	
日本政策金融公庫	大阪支店中小企業事業	0	0	—	1	2,398	79.7	
		日本政策金融公庫	0	0	—	1	2,398	79.7
	合計	6,260	67,640,749	98.4	26,100	242,381,907	95.7	

前年度比につきましては、一致しない場合がございます。

金融機関別保証状況（当月中）

H27年3月末

（単位；千円）

金融機関名	保証承諾			保証債務残高			代位弁済		
	当月 件数	当月金額	前年比	件数	金額	前年比	当月 件数	当月金額	前年比
みずほ銀行	0	0	—	77	1,220,068	83.5	0	0	—
三菱東京UFJ銀行	2	40,000	18.7	214	4,087,082	91.0	0	0	—
三井住友銀行	3	51,000	53.7	208	3,801,062	89.0	0	0	—
りそな銀行	22	615,500	143.6	940	15,640,547	91.0	1	12,334	—
都市銀行；	27	706,500	79.6	1,439	24,748,759	90.3	1	12,334	—
百五銀行	0	0	—	8	145,656	103.4	0	0	—
京都銀行	13	196,000	136.4	372	4,056,393	98.0	0	0	—
近畿大阪銀行	6	142,000	177.5	98	1,183,822	108.3	0	0	—
南都銀行	369	5,321,507	91.3	16,046	149,512,517	95.3	19	131,911	99.1
紀陽銀行	5	163,000	196.4	236	3,014,628	91.1	0	0	—
地方銀行；	393	5,822,507	98.0	16,760	157,913,016	95.4	19	131,911	99.1
中京銀行	11	153,500	161.6	251	2,896,446	94.9	0	0	—
第三銀行	7	135,960	1045.8	137	1,143,402	87.3	0	0	—
関西アーバン銀行	0	0	—	41	375,358	91.6	0	0	—
第二地方銀行；	18	289,460	127.7	429	4,415,206	92.5	0	0	—
北伊勢上野信用金庫	1	25,000	83.3	11	109,687	148.5	0	0	—
京都中央信用金庫	1	7,000	—	10	71,213	85.8	0	0	—
大阪シティ信用金庫	1	20,000	26.7	24	605,427	98.4	0	0	—
奈良信用金庫	39	733,700	129.5	936	8,771,767	101.8	4	108,049	343.4
大和信用金庫	128	1,349,550	131.3	3,647	25,023,079	99.8	1	5,645	76.3
奈良中央信用金庫	86	847,900	90.0	2,666	19,069,577	97.9	4	31,214	81.7
新宮信用金庫	0	0	—	29	219,146	84.6	0	0	—
信用金庫；	256	2,983,150	105.7	7,323	53,869,895	99.4	9	144,908	188.0
近畿産業信用組合	1	10,000	—	43	251,008	113.9	0	0	—
信用組合；	1	10,000	560.1	43	251,008	113.9	0	0	—
商工組合中央金庫	4	101,600	39.3	105	1,181,625	93.9	0	0	—
日本政策金融公庫	0	0	—	1	2,398	79.7	0	0	—
政府系金融機関；	4	101,600	65.3	106	1,184,023	93.8	0	0	—
合計；	699	9,913,217	99.6	26,100	242,381,907	95.6	29	289,152	137.6

協会制度別保証状況（当月中）

H27年3月末

（単位：千円）

協会制度名	保証承諾			保証債務残高			代位弁済		
	当月 件数	当月金額	前年比	件数	金額	前年比	当月 件数	当月金額	前年比
一般	234	3,848,560	95.3	6,391	56,813,836	109.1	9	107,456	165.3
みらい奈良65	14	59,000		1,017	4,778,247		0	0	—
長期経営	0	0	—	76	1,601,483	86.5	0	0	—
当座貸越	6	102,000	55.7	142	2,299,969	97.2	0	0	—
カードローン	4	22,000	81.5	215	911,025	91.7	0	0	—
経営安定関連(セーフティネット)	66	2,252,000	117.0	3,535	55,952,691	89.0	1	18,463	67.7
金融安定化	0	0	—	56	442,634	91.7	0	0	—
創業関連	3	18,000	600.0	46	172,940	236.3	0	0	—
創業等関連	0	0	—	63	230,830	83.1	0	0	—
経営革新	0	0	—	4	69,467	91.6	0	0	—
特定社債	0	0	—	51	1,439,760	61.7	0	0	—
流動資産担保	0	0	—	4	245,098	64.2	0	0	—
経営力強化	6	118,000	88.1	34	762,236	151.9	0	0	—
改善サポート	3	92,000		25	556,622		0	0	—
異分野連携事業	0	0	—	2	71,843	87.8	0	0	—
海外投資	0	0	—	2	53,418	89.0	0	0	—
再挑戦支援	0	0	—	2	3,987	86.1	0	0	—
経営承継関連	0	0	—	1	24,587	83.1	0	0	—
全国小口	18	52,100	115.8	492	1,067,533	108.5	0	0	—
無担保経営支援	0	0	—	274	4,219,068	70.1	1	5,745	—
無担保パワフル	56	1,424,000	71.6	1,083	25,934,940	112.4	0	0	—
スペシャル推薦	0	0	—	6	58,955	90.8	0	0	—
パワーアップローン保証	0	0	—	15	196,441	90.3	0	0	—
全国緊急保証	0	0	—	1,789	26,231,530	76.5	4	63,027	106.1
東日本大震災復興緊急	0	0	—	282	7,112,706	82.3	1	56,012	—
無保険	0	0	—	4	33,262	144.9	0	0	—
合計：	410	7,987,660	95.6	15,611	191,285,108	96.7	16	250,703	154.3

※ 利用のない制度については、表示を省略しています。

県制度別保証状況（当月中）

H27年3月末

（単位：千円）

県制度名	保証承諾			保証債務残高			代位弁済		
	当月 件数	当月金額	前年比	件数	金額	前年比	当月 件数	当月金額	前年比
経営強化	64	518,500	102.2	1,965	9,857,592	119.9	5	8,497	59.9
小口簡易	1	500	4.5	59	104,033	74.0	1	1,588	—
地域振興	6	52,000	74.3	323	1,869,275	85.9	0	0	—
小口零細特別	3	11,000	44.9	244	412,887	85.2	0	0	—
経営環境変化・災害対策	4	45,500	31.9	368	3,251,957	85.1	1	8,398	—
セーフティネット	4	72,000	214.9	238	1,322,626	83.9	1	6,486	242.9
経営改善支援	0	0	—	10	110,576	101.8	0	0	—
再生支援	0	0	—	3	14,373	84.1	0	0	—
台風12号災害復旧対策	0	0	—	144	2,648,068	83.6	0	0	—
創業支援	6	29,500	106.1	172	498,730	117.3	1	5,645	—
チャレンジ	11	151,727	758.6	55	635,929	483.7	0	0	—
企業立地促進	3	168,000	—	13	480,553	163.6	0	0	—
新エネルギー等対策	8	127,250	—	23	301,514	446.1	0	0	—
飲食店創業支援	0	0	—	29	98,030	103.7	0	0	—
宿泊施設創業支援	1	10,000	—	6	31,175	137.4	0	0	—
既存事業者による宿泊施設開業支援	1	3,130	—	1	6,405	80.1	0	0	—
宿泊施設増改築・設備整備支援	1	4,000	40.0	29	495,501	177.2	0	0	—
小口融資	0	0	—	4	4,467	38.8	0	0	—
短期経営安定	0	0	—	4	16,520	27.6	0	0	—
緊急保証	0	0	—	2,013	14,570,266	71.2	3	6,576	45.6
東日本大震災復興緊急	0	0	—	110	1,744,264	85.9	0	0	—
部落産業	0	0	—	28	183,750	92.3	0	0	—
フロンティア	0	0	—	29	108,064	70.9	0	0	—
経営安定	0	0	—	62	149,973	87.6	0	0	—
長期経営安定	0	0	—	7	25,060	79.5	0	0	—
新規開業	0	0	—	9	13,014	53.5	0	0	—
業種転換	0	0	—	4	9,426	67.4	0	0	—
経営革新	0	0	—	2	9,344	97.3	0	0	—
季節	0	0	—	6	4,703	73.3	0	0	—
再チャレンジ支援	0	0	—	1	1,932	73.2	0	0	—
景気対策	0	0	—	1	535	52.7	0	0	—
合計：	113	1,193,107	128.4	5,962	38,980,540	88.2	12	37,190	78

※ 利用のない制度については、表示を省略しています。

（単位；千円）

市町村制度報名		保証承諾			保証債務残高			代位弁済		
		当月件数	当月金額	前年比	件数	金額	前年比	当月件数	当月金額	前年比
奈良市	事業運転	20	123,500	82.8	426	1,805,250	96.9	1	1,259	—
	事業設備	1	5,000	25.6	68	319,660	93.0	0	0	—
	小規模企業	33	106,300	139.5	800	1,729,908	107.0	0	0	—
	創業	0	0	—	24	48,319	208.5	0	0	—
	短期事業	0	0	—	3	4,492	444.8	0	0	—
	無担保無保証人	0	0	—	5	7,107	95.1	0	0	—
奈良市	奈良市扱	54	234,800	95.1	1,326	3,914,736	101.5	1	1,259	—
大和高田市	大和高田市扱	27	149,100	401.9	560	1,699,195	126.9	0	0	—
大和郡山市	運転資金	6	24,000	85.7	125	323,997	90.1	0	0	—
	設備資金	1	1,000	18.2	18	37,764	105.5	0	0	—
大和郡山市	大和郡山市扱	7	25,000	74.6	143	361,761	91.5	0	0	—
天理市	運転資金	15	58,500	151.9	227	456,455	107.4	0	0	—
	設備資金	0	0	—	15	24,751	108.4	0	0	—
	店舗改造	0	0	—	21	66,682	77.7	0	0	—
天理市	天理市扱	15	58,500	146.3	263	547,888	102.7	0	0	—
橿原市	特別小口融資	19	104,950	106.4	499	1,649,351	107.6	0	0	—
	緊急融資	12	17,500	41.2	303	268,775	90.5	0	0	—
橿原市	橿原市扱	31	122,450	86.8	802	1,918,126	104.8	0	0	—
桜井市	中小企業対策	0	0	—	338	803,951	98.7	0	0	—
	木材産業対策	0	0	—	9	30,895	58.6	0	0	—
桜井市	桜井市扱	0	0	—	347	834,846	96.3	0	0	—
五條市	五條市扱	2	4,200	—	2	4,670	—	0	0	—
御所市	御所市扱	4	21,000	—	17	38,975	270.0	0	0	—
生駒市	小口事業	6	31,500	58.8	322	1,110,923	93.6	0	0	—
	創業支援	1	2,000	—	2	3,877	—	0	0	—
生駒市	生駒市扱	7	33,500	62.5	324	1,114,800	93.9	0	0	—
香芝市	運転資金	9	30,800	86.8	200	419,555	102.5	0	0	—
	設備資金	2	4,100	55.9	36	113,955	130.3	0	0	—
	創業資金	0	0	—	5	17,963	—	0	0	—
香芝市	香芝市扱	11	34,900	81.5	241	551,472	111.0	0	0	—
葛城市	運転資金	5	14,500	72.5	109	176,864	112.9	0	0	—
	設備資金	0	0	—	21	51,943	118.6	0	0	—
葛城市	葛城市扱	5	14,500	65.9	130	228,807	114.2	0	0	—
宇陀市	宇陀市扱	9	22,500	194.0	88	213,660	120.3	0	0	—
田原本町	田原本町扱	1	1,000	12.5	167	404,793	102.0	0	0	—
平群町	平群町扱	3	11,000	—	30	47,214	94.8	0	0	—
吉野町	運転資金	0	0	—	46	134,341	148.8	0	0	—
	設備資金	0	0	—	6	14,301	501.8	0	0	—
吉野町	吉野町扱	0	0	—	52	148,642	159.6	0	0	—
明日香村	明日香村扱	0	0	—	35	86,676	102.8	0	0	—
	合計；	176	732,450	109.9	4,527	12,116,260	105.1	1	1,259	—

※ 利用のない制度については、表示を省略しています。

事業地区別保証状況（当月中）

H27年3月末

（単位；千円）

事業地区名	保証承諾			保証債務残高			代位弁済		
	当年度 件数	当年度金額	前年比	件数	金額	前年比	当年度 件数	当年度金額	前年比
奈良市	143	1,940,430	80.5	5,449	49,969,180	95.0	9	126,134	400.9
生駒市	31	542,900	270.0	1,279	10,782,425	96.2	0	0	—
大和郡山市	45	588,800	93.1	1,388	17,418,495	93.3	2	10,178	—
天理市	51	600,200	111.1	1,347	11,501,874	93.9	0	0	—
桜井市	42	584,060	86.8	1,751	15,709,689	96.6	2	15,613	180.9
橿原市	71	632,150	75.7	2,618	20,420,361	96.8	1	5,645	—
大和高田市	44	493,600	83.9	1,717	16,726,028	96.0	4	27,522	—
御所市	21	433,750	153.8	777	7,700,853	97.1	0	0	—
五條市	19	416,200	70.2	788	8,462,394	99.3	0	0	—
香芝市	49	447,100	92.5	1,358	12,532,002	97.3	0	0	—
葛城市	22	430,527	83.8	833	7,480,553	94.0	0	0	—
宇陀市	16	167,500	81.9	824	5,909,390	93.9	3	5,054	—
生駒郡 平群町	4	36,000	24.5	250	1,655,674	89.3	0	0	—
生駒郡 三郷町	4	24,500	55.7	321	2,322,502	88.5	1	1,417	—
生駒郡 斑鳩町	12	214,400	127.6	374	3,443,707	96.0	0	0	—
生駒郡 安堵町	2	15,000	37.5	112	971,848	96.8	0	0	—
生駒郡 計；	22	289,900	72.7	1,057	8,393,731	92.6	1	1,417	17.0
磯城郡 川西町	3	58,600	532.7	213	2,341,776	88.7	0	0	—
磯城郡 三宅町	5	79,000	119.7	165	1,542,874	95.2	0	0	—
磯城郡 田原本町	25	470,800	127.6	760	7,788,129	97.9	1	12,334	—
磯城郡 計；	33	608,400	136.4	1,138	11,672,779	95.5	1	12,334	—
山辺郡 山添村	4	78,200	156.4	93	831,181	109.9	0	0	—
高市郡 高取町	6	101,500	290.0	184	1,844,631	102.5	0	0	—
高市郡 明日香村	2	23,000	29.1	178	1,442,338	92.1	0	0	—
高市郡 計；	8	124,500	109.2	362	3,286,969	97.7	0	0	—
北葛城郡 王寺町	10	171,200	332.4	338	3,363,708	98.0	0	0	—
北葛城郡 河合町	4	89,000	130.9	299	3,031,725	110.2	0	0	—
北葛城郡 上牧町	8	82,000	42.4	274	2,217,708	97.2	0	0	—
北葛城郡 広陵町	17	228,600	100.6	690	7,035,665	93.9	0	0	—
北葛城郡 計；	39	570,800	105.6	1,601	15,648,806	98.1	0	0	—
宇陀郡 曾爾村	0	0	—	63	626,832	104.6	0	0	—
宇陀郡 御杖村	1	1,000	—	39	256,751	97.5	0	0	—
宇陀郡 計；	1	1,000	100.0	102	883,583	102.4	0	0	—
吉野郡 大淀町	10	140,500	141.9	482	4,926,694	88.7	0	0	—
吉野郡 下市町	5	170,000	369.6	164	2,072,163	96.3	0	0	—
吉野郡 吉野町	5	145,000	207.1	401	3,852,354	100.6	0	0	—
吉野郡 東吉野村	7	315,200	291.9	98	1,081,481	90.5	4	77,180	—
吉野郡 川上村	2	55,000	83.3	97	1,017,336	100.2	0	0	—
吉野郡 黒滝村	0	0	—	27	178,815	87.2	0	0	—
吉野郡 天川村	1	20,000	200.0	71	572,941	88.3	0	0	—
吉野郡 野迫川村	1	20,000	—	8	96,295	109.7	0	0	—
吉野郡 十津川村	4	90,000	264.7	154	2,169,544	94.9	0	0	—
吉野郡 上北山村	2	6,500	81.3	46	630,668	96.1	0	0	—
吉野郡 下北山村	1	1,000	—	49	299,529	89.5	2	8,074	—
吉野郡 計；	38	963,200	218.4	1,597	16,897,820	94.1	6	85,255	251.7
奈良県外	0	0	—	21	153,794	92.9	0	0	—
合計；	699	9,913,217	99.6	26,100	242,381,907	95.6	29	289,152	137.6