

平成 27年4月保証概況

2015年5月1日金曜日
(単位：千円)

4月中		当月中			当年度中			残高		
		件数	金額	前年比	件数	金額	前年比	件数	金額	前年比
保証申込	期首繰越							96	1,824,700	100.0
	当年度中	283	3,353,301	98.0	283	3,353,301	98.0			
拒絶		1	1,000	1.7	1	1,000	1.7			
申込取消		15	132,600	39.8	15	132,600	39.8			
査定減額		-	73,591	65.6	-	73,591	65.6			
調査中								99	1,584,660	69.6
保証承諾	期首繰越							26,326	245,979,024	95.3
	当年度中	264	3,386,150	137.5	264	3,386,150	137.5			
保証後取消		7	39,700	212.3	7	39,700	212.3			
償還		466	6,650,534	94.0	466	6,650,534	94.0			
貸付報告未着								138	2,054,750	157.8
保証債務残高								25,963	240,455,816	95.5
期首求償権残高								199	920,243	111.9
代位弁済	元金	16	164,374	79.7	16	164,374	79.7			
	利息	-	1,007	62.7	-	1,007	62.7			
	合計	16	165,381	79.5	16	165,381	79.5			

数字は四捨五入しており、個々の数字の合計は合計欄の数字と一致しない場合があります。

金融機関別保証状況（当年度累計）

H27年4月末

（単位：千円）

金融機関名	保証承諾			保証債務残高			代位弁済		
	当年度 件数	当年度金額	前年比	件数	金額	前年比	当年度 件数	当年度金額	前年比
りそな銀行	8	184,800	486.3	939	15,642,091	91.9	0	0	—
三菱東京UFJ銀行	3	50,000	108.7	209	3,932,109	87.9	0	0	—
三井住友銀行	0	0	—	208	3,767,756	87.5	0	0	—
みずほ銀行	2	28,500	—	76	1,193,083	86.9	0	0	—
都市銀行；	13	263,300	313.5	1,432	24,535,038	90.3	0	0	—
南都銀行	136	2,070,200	126.4	15,941	148,151,906	95.2	10	80,938	44.5
京都銀行	12	161,300	283.0	376	4,031,245	97.7	0	0	—
紀陽銀行	3	42,000	—	232	2,981,923	90.9	0	0	—
近畿大阪銀行	1	20,000	—	98	1,224,691	105.9	0	0	—
百五銀行	1	18,000	51.4	8	143,341	102.9	0	0	—
地方銀行；	153	2,311,500	133.6	16,655	156,533,107	95.2	10	80,938	42.2
中京銀行	5	84,000	230.1	255	2,926,484	97.5	0	0	—
第三銀行	2	8,000	80.0	142	1,204,604	95.9	0	0	—
関西アーバン銀行	0	0	—	39	357,786	97.7	0	0	—
第二地方銀行；	7	92,000	197.8	436	4,488,874	97.1	0	0	—
大和信用金庫	38	276,350	89.5	3,635	24,785,535	99.8	0	0	—
奈良中央信用金庫	36	209,300	136.9	2,650	18,976,852	97.4	3	10,526	—
奈良信用金庫	16	228,700	189.8	933	8,705,776	98.9	3	73,918	462.8
大阪シティ信用金庫	0	0	—	24	597,064	98.4	0	0	—
新宮信用金庫	0	0	—	28	216,865	84.5	0	0	—
北伊勢上野信用金庫	0	0	—	10	107,700	106.3	0	0	—
京都中央信用金庫	0	0	—	10	69,747	85.6	0	0	—
信用金庫；	90	714,350	122.7	7,290	53,459,539	98.7	6	84,443	528.7
近畿産業信用組合	1	5,000	24.4	43	252,273	116.3	0	0	—
信用組合；	1	5,000	24.4	43	252,273	116.3	0	0	—
商工組合中央金庫	0	0	—	106	1,184,638	87.6	0	0	—
日本政策金融公庫	0	0	—	1	2,347	79.3	0	0	—
政府系金融機関；	0	0	—	107	1,186,985	87.6	0	0	—
合計；	264	3,386,150	137.5	25,963	240,455,816	95.5	16	165,381	79.5

協会制度別保証状況（当年度累計）

H27年4月末

（単位：千円）

協会制度名	保証承諾			保証債務残高			代位弁済		
	当年度 件数	当年度金額	前年比	件数	金額	前年比	当年度 件数	当年度金額	前年比
一般	95	1,132,100	103.0	6,405	56,998,491	107.7	3	17,088	25.9
みらい奈良65	0	0	—	1,018	4,695,690		0	0	—
長期経営	1	120,000	—	75	1,578,435	86.2	0	0	—
当座貸越	1	18,000	105.9	140	2,303,701	96.1	0	0	—
カードローン	3	14,000	200.0	213	897,527	91.6	0	0	—
経営安定関連(セーフティネット)	35	1,137,600	259.8	3,520	55,812,843	89.0	5	93,209	93.4
金融安定化	0	0	—	55	440,619	91.6	0	0	—
創業関連	0	0	—	46	175,889	222.6	0	0	—
創業等関連	0	0	—	63	226,329	83.0	0	0	—
経営革新	0	0	—	4	68,938	91.0	0	0	—
特定社債	0	0	—	42	1,244,240	58.7	0	0	—
流動資産担保	0	0	—	4	245,098	64.3	0	0	—
経営力強化	0	0	—	34	755,896	151.9	0	0	—
改善サポート	0	0	—	28	646,035		0	0	—
異分野連携事業	0	0	—	2	71,843	89.6	0	0	—
海外投資	0	0	—	2	52,627	88.4	0	0	—
再挑戦支援	0	0	—	2	3,939	85.9	0	0	—
経営承継関連	0	0	—	1	24,171	82.9	0	0	—
全国小口	8	18,700	80.4	495	1,065,827	109.4	1	292	2.9
無担保経営支援	0	0	—	265	4,062,018	69.3	0	0	—
無担保パワフル	5	200,000	148.1	1,086	25,774,799	111.7	0	0	—
タイアップ50	1	3,000		1	3,000		0	0	—
スペシャル推薦	0	0	—	6	58,693	91.0	0	0	—
パワーアップローン保証	0	0	—	15	195,973	90.8	0	0	—
全国緊急保証	0	0	—	1,756	25,550,890	76.3	0	0	—
東日本大震災復興緊急	0	0	—	281	7,003,979	82.0	0	0	—
無保険	0	0	—	4	32,963	146.3	0	0	—
合計：	149	2,643,400	152.5	15,563	189,990,451	96.4	9	110,588	60.2

※ 利用のない制度については、表示を省略しています。

県制度別保証状況（当年度累計）

H27年4月末

（単位：千円）

県制度名	保証承諾			保証債務残高			代位弁済		
	当年度 件数	当年度金額	前年比	件数	金額	前年比	当年度 件数	当年度金額	前年比
経営強化	30	193,600	95.4	1,949	9,738,626	120.0	0	0	—
小規模事業者 小口簡易枠	3	10,500	525.0	57	110,027	79.2	0	0	—
小規模事業者 小口零細特別枠	5	22,700	567.5	244	417,549	85.2	0	0	—
地域振興	5	39,800	165.8	318	1,840,287	85.7	1	7,403	77.1
経営環境変化・災害対策	3	48,000	240.0	364	3,246,374	85.9	0	0	—
セーフティネット	0	0	—	232	1,320,856	86.0	0	0	—
経営改善支援	0	0	—	10	108,467	80.9	0	0	—
再生支援	0	0	—	3	14,260	85.2	0	0	—
台風12号災害復旧対策	0	0	—	142	2,594,445	82.8	1	14,986	—
創業支援	4	16,000	51.1	177	509,579	120.5	0	0	—
チャレンジ	0	0	—	58	658,552	507.2	0	0	—
企業立地促進	1	100,000	—	15	596,990	204.5	0	0	—
新エネルギー等対策	1	15,000	49.7	26	342,957	353.3	0	0	—
飲食店創業支援	0	0	—	29	96,104	103.5	0	0	—
宿泊施設創業支援	0	0	—	6	30,716	138.2	0	0	—
既存事業者による宿泊施設開業支援	0	0	—	2	9,390	117.4	0	0	—
宿泊施設増改築・設備整備支援	0	0	—	29	489,206	170.9	0	0	—
小口融資	0	0	—	4	4,367	43.1	0	0	—
短期経営安定	0	0	—	2	480	1.3	0	0	—
緊急保証	0	0	—	1,948	14,109,499	71.3	2	22,616	1,314.1
東日本大震災復興緊急	0	0	—	109	1,721,742	85.7	0	0	—
部落産業	0	0	—	28	182,686	92.3	0	0	—
フロンティア	0	0	—	28	105,502	73.0	0	0	—
経営安定	0	0	—	62	148,850	87.7	0	0	—
長期経営安定	0	0	—	7	24,923	80.1	0	0	—
新規開業	0	0	—	9	12,669	55.3	0	0	—
業種転換	0	0	—	4	9,251	68.2	0	0	—
経営革新	0	0	—	2	9,313	97.2	0	0	—
季節	0	0	—	6	4,666	74.1	0	0	—
再チャレンジ支援	0	0	—	1	1,873	72.6	0	0	—
景気対策	0	0	—	1	495	48.8	0	0	—
合計：	52	445,600	131.7	5,872	38,460,701	88.8	4	45,005	246.3

※ 利用のない制度については、表示を省略しています。

市町村制度別保証状況（当年度累計）

H27年4月末

（単位：千円）

市町村制度報名		保証承諾			保証債務残高			代位弁済		
		当年度 件数	当年度金額	前年比	件数	金額	前年比	当年度 件数	当年度金額	前年比
奈良市	事業運転	9	76,000	128.6	428	1,821,348	97.0	1	4,207	—
	事業設備	1	7,000	63.6	67	315,690	90.8	0	0	—
	小規模企業	18	69,550	83.6	800	1,699,452	105.9	2	5,581	—
	創業	0	0	—	22	42,991	174.5	0	0	—
	短期事業	0	0	—	3	3,941	437.9	0	0	—
	無担保無保証人	0	0	—	5	6,892	98.2	0	0	—
奈良市	奈良市扱	28	152,550	95.5	1,325	3,890,314	100.7	3	9,788	—
大和高田市	大和高田市扱	3	12,000	22.4	558	1,667,264	126.8	0	0	—
大和郡山市	運転資金	5	26,300	239.1	124	320,903	89.1	0	0	—
	設備資金	0	0	—	17	36,533	106.2	0	0	—
	店舗改造	1	2,000	—	1	2,000	444.4	0	0	—
天理市	運転資金	3	11,000	73.3	226	453,183	108.9	0	0	—
	設備資金	1	1,500	—	15	23,866	108.9	0	0	—
	店舗改造	0	0	—	21	64,681	71.3	0	0	—
天理市	天理市扱	4	12,500	49.5	262	541,730	102.4	0	0	—
橿原市	特別小口融資	8	37,500	61.2	505	1,656,072	108.7	0	0	—
	緊急融資	4	6,000	48.8	307	266,421	87.0	0	0	—
橿原市	橿原市扱	12	43,500	59.1	812	1,922,492	105	0	0	—
桜井市	中小企業対策	0	0	—	334	776,617	98.0	0	0	—
	木材産業対策	0	0	—	9	29,584	58.4	0	0	—
桜井市	桜井市扱	0	0	—	343	806,200	95.6	0	0	—
五條市	五條市扱	0	0	—	3	5,732		0	0	—
御所市	御所市扱	0	0	—	17	40,035	286.1	0	0	—
生駒市	小口事業	4	23,300	83.2	322	1,107,209	95.3	0	0	—
	創業支援	0	0	—	2	3,795		0	0	—
生駒市	生駒市扱	4	23,300	83.2	324	1,111,004	95.6	0	0	—
香芝市	運転資金	4	13,000	73.4	199	416,396	99.8	0	0	—
	設備資金	0	0	—	37	114,657	133.7	0	0	—
	創業資金	1	10,000		6	27,760		0	0	—
香芝市	香芝市扱	5	23,000	123.7	242	558,813	111.1	0	0	—
葛城市	運転資金	0	0	—	106	168,495	104.0	0	0	—
	設備資金	0	0	—	21	50,388	119.2	0	0	—
葛城市	葛城市扱	0	0	—	127	218,883	107.1	0	0	—
宇陀市	宇陀市扱	0	0	—	89	211,534	122.2	0	0	—
田原本町	田原本町扱	0	0	—	166	391,594	102.0	0	0	—
平群町	平群町扱	1	2,000	—	31	50,328	105.5	0	0	—
吉野町	運転資金	0	0	—	46	131,698	148.6	0	0	—
	設備資金	0	0	—	6	14,015	500.5	0	0	—
吉野町	吉野町扱	0	0	—	52	145,713	159.3	0	0	—
明日香村	明日香村扱	0	0	—	35	83,592	97.4	0	0	—
	合計：	63	297,150	76.0	4,528	12,004,664	104.9	3	9,788	166.4

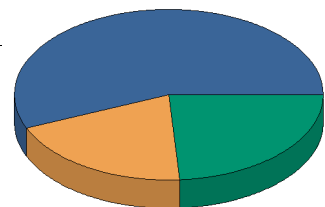
※ 利用のない制度については、表示を省略しています。

(単位：千円)

制度分類名	保証承諾			保証債務残高			代位弁済		
	当月件数	当月金額	前年比	件数	金額	前年比	当月件数	当月金額	前年比
協会制度	149	2,643,400	152.5	15,563	189,990,451	96.4	9	110,588	60.2
県制度	52	445,600	131.7	5,872	38,460,701	88.8	4	45,005	246.3
市町村制度	63	297,150	76.0	4,528	12,004,664	104.9	3	9,788	166.4
合計	264	3,386,150	137.5	25,963	240,455,816	95.5	16	165,381	79.5

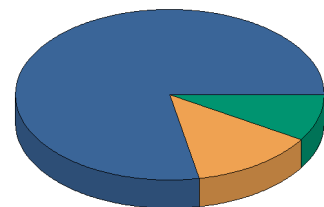
制度分類名	保証承諾			保証債務残高			代位弁済		
	当年度件数	当年度金額	前年比	件数	金額	前年比	当年度件数	当年度金額	前年比
協会制度	149	2,643,400	152.5	15,563	189,990,451	96.4	9	110,588	60.2
県制度	52	445,600	131.7	5,872	38,460,701	88.8	4	45,005	246.3
市町村制度	63	297,150	76.0	4,528	12,004,664	104.9	3	9,788	166.4
合計	264	3,386,150	137.5	25,963	240,455,816	95.5	16	165,381	79.5

保証承諾



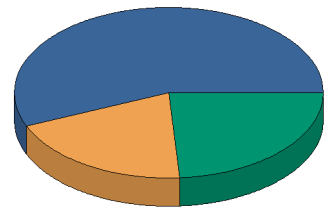
承諾当月件数

分類名
 ■ 協会制度
 ■ 県制度
 ■ 市町村制度



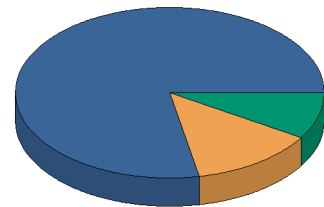
承諾当月金額

分類名
 ■ 協会制度
 ■ 県制度
 ■ 市町村制度



当年度中保証承諾件数

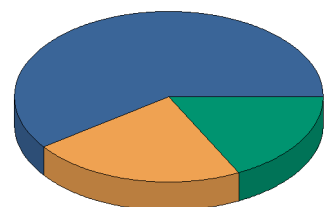
分類名
 ■ 協会制度
 ■ 県制度
 ■ 市町村制度



当年度中保証承諾金額

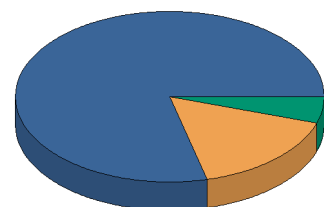
分類名
 ■ 協会制度
 ■ 県制度
 ■ 市町村制度

保証債務残高



保証債務残高件数

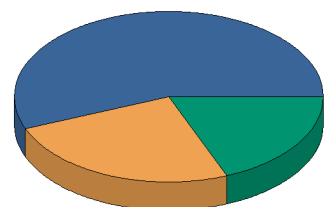
分類名
 ■ 協会制度
 ■ 県制度
 ■ 市町村制度



保証債務残高金額

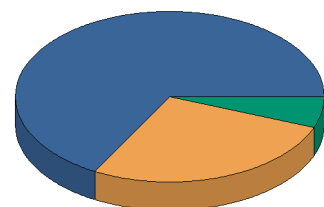
分類名
 ■ 協会制度
 ■ 県制度
 ■ 市町村制度

代位弁済



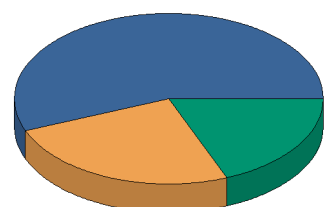
代弁当月件数

分類名
 ■ 協会制度
 ■ 県制度
 ■ 市町村制度



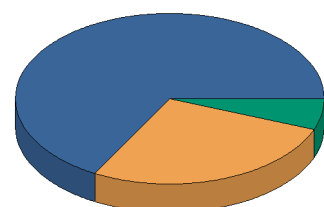
代弁当月金額

分類名
 ■ 協会制度
 ■ 県制度
 ■ 市町村制度



当年度中代位弁済件数

分類名
 ■ 協会制度
 ■ 県制度
 ■ 市町村制度



当年度中代位弁済総額

分類名
 ■ 協会制度
 ■ 県制度
 ■ 市町村制度

事業地区別保証状況（当年度累計）

H27年4月末

（単位；千円）

事業地区名	保証承諾			保証債務残高			代位弁済		
	当年度 件数	当年度金額	前年比	件数	金額	前年比	当年度 件数	当年度金額	前年比
奈良市	70	755,650	128.1	5,420	49,412,049	94.2	4	30,803	39.2
生駒市	16	211,100	340.5	1,286	10,958,462	99.0	0	0	—
大和郡山市	16	236,300	134.3	1,379	17,148,625	91.7	3	73,918	272.6
天理市	14	233,500	181.4	1,343	11,479,770	94.8	0	0	—
桜井市	14	75,400	67.6	1,739	15,521,131	97.3	0	0	—
橿原市	21	138,800	46.0	2,618	20,150,485	96.7	0	0	—
大和高田市	15	238,000	65.7	1,710	16,518,419	95.0	0	0	—
御所市	6	45,500	112.1	771	7,569,127	95.2	0	0	—
五條市	9	214,500	433.3	772	8,382,981	95.8	0	0	—
香芝市	10	45,500	43.5	1,355	12,473,478	97.4	1	4,981	—
葛城市	6	110,500	302.7	825	7,411,359	94.1	1	5,253	—
宇陀市	7	97,600	887.3	817	5,852,006	93.5	0	0	—
生駒郡 平群町	4	64,000	460.4	248	1,639,140	87.5	0	0	—
生駒郡 三郷町	0	0	—	319	2,296,752	88.9	0	0	—
生駒郡 斑鳩町	3	14,000	41.8	375	3,455,455	97.3	0	0	—
生駒郡 安堵町	2	8,000	50.0	111	957,854	95.9	0	0	—
生駒郡 計；	9	86,000	115.6	1,053	8,349,201	92.7	0	0	—
磯城郡 川西町	0	0	—	211	2,316,968	89.1	0	0	—
磯城郡 三宅町	0	0	—	164	1,534,469	94.4	0	0	—
磯城郡 田原本町	10	185,800	1,743.0	757	7,853,212	99.1	0	0	—
磯城郡 計；	10	185,800	1743.0	1,132	11,704,649	96.3	0	0	—
山辺郡 山添村	0	0	—	93	820,041	103.5	0	0	—
高市郡 高取町	2	33,000	50.0	185	1,813,420	100.6	0	0	—
高市郡 明日香村	2	87,000	362.5	172	1,399,607	90.5	0	0	—
高市郡 計；	4	120,000	133.3	357	3,213,027	96.0	0	0	—
北葛城郡 王寺町	6	50,500	81.3	337	3,376,373	100.1	1	292	—
北葛城郡 河合町	5	115,500	189.3	297	2,988,025	109.9	0	0	—
北葛城郡 上牧町	3	30,500	122.0	267	2,168,224	95.0	3	23,042	—
北葛城郡 広陵町	5	151,000	888.2	689	7,055,908	96.2	0	0	—
北葛城郡 計；	19	347,500	210.5	1,590	15,588,530	99.2	4	23,334	156.5
宇陀郡 曾爾村	3	77,000	1,283.3	62	628,320	105.5	0	0	—
宇陀郡 御杖村	2	17,000	1,700.0	40	268,465	102.9	0	0	—
宇陀郡 計；	5	94,000	1342.9	102	896,785	104.7	0	0	—
吉野郡 大淀町	8	133,000	434.6	477	4,931,903	89.6	0	0	—
吉野郡 下市町	1	4,000	21.3	165	2,116,208	101.4	0	0	—
吉野郡 吉野町	1	4,000	9.1	397	3,808,067	101.6	0	0	—
吉野郡 東吉野村	0	0	—	97	1,103,057	90.5	0	0	—
吉野郡 川上村	2	8,000	22.9	96	1,000,575	102.7	0	0	—
吉野郡 黒滝村	0	0	—	26	176,755	87.4	0	0	—
吉野郡 天川村	1	1,500	11.1	71	586,066	91.9	0	0	—
吉野郡 野迫川村	0	0	—	8	95,166	109.5	0	0	—
吉野郡 十津川村	0	0	—	151	2,131,384	96.0	0	0	—
吉野郡 上北山村	0	0	—	47	632,758	97.1	0	0	—
吉野郡 下北山村	0	0	—	46	270,916	82.0	3	27,092	—
吉野郡 計；	13	150,500	106.1	1,581	16,852,853	95.4	3	27,092	—
奈良県外	0	0	—	20	152,839	92.9	0	0	—
合計；	264	3,386,150	137.5	25,963	240,455,816	95.5	16	165,381	79.5

金融機関店舗別保証状況（当年度累計）

H27年4月末

（単位；千円）

金融機関店舗名		保証承諾			保証債務残高		
		当年度 件数	当年度金額	前年比	件数	金額	前年比
みずほ銀行	大阪支店	1	20,000	—	1	14,250	16.1
	梅田支店	0	0	—	2	66,094	80.5
	東大阪支店	0	0	—	3	141,047	255.3
	大阪中央支店	0	0	—	4	44,811	78.1
	奈良支店	1	8,500	—	66	926,881	85.0
	みずほ銀行	2	28,500	—	76	1,193,083	86.9
三菱東京UFJ銀行	瓦町支店	0	0	—	1	9,365	98.6
	玉造支店	0	0	—	1	16,688	40.0
	寺田町支店	0	0	—	1	1,912	40.1
	橿原支店	0	0	—	3	57,458	91.3
	東大阪支店	0	0	—	1	84,530	73.6
	茨木支店	0	0	—	1	37,505	84.0
	河内長野支店	0	0	—	2	25,040	83.4
	大和郡山支店	1	5,000	—	7	39,414	96.0
	大和高田支店	0	0	—	39	559,692	81.9
	大和王寺支店	0	0	—	6	89,665	70.5
	近鉄学園前支店	0	0	—	7	36,242	101.6
	学園前北口支店	0	0	—	1	7,012	77.9
	上六支店	0	0	—	1	45,420	97.4
	奈良支店	2	45,000	173.1	137	2,906,958	90.8
	東大阪中央支店	0	0	—	1	15,208	80.0
	三菱東京UFJ銀行	3	50,000	108.7	209	3,932,109	87.9
	三井住友銀行	玉造支店	0	0	—	1	46,769
難波支店		0	0	—	1	4,166	
天王寺駅前支店		0	0	—	3	72,047	79.5
西野田支店		0	0	—	2	29,102	86.3
立売堀支店		0	0	—	1	15,994	95.8
南森町支店		0	0	—	3	19,556	87.6
天満橋支店		0	0	—	2	16,904	82.5
京阪京橋支店		0	0	—	1	614	60.8
東大阪支店		0	0	—	1	32,048	80.0
高槻支店		0	0	—	1	15,930	79.7
堺支店		0	0	—	1	23,712	88.8
西宮支店		0	0	—	1	9,750	76.5
逆瀬川支店		0	0	—	1	8,144	76.3
芦屋駅前支店		0	0	—	1	4,759	82.7
阿倍野支店		0	0	—	4	58,296	69.5
御堂筋支店		0	0	—	1	15,750	72.4
奈良支店		0	0	—	106	2,007,946	87.3
平城支店		0	0	—	7	110,648	89.4
大和郡山支店		0	0	—	11	296,229	91.4
学園前支店		0	0	—	17	266,775	95.4
大和王寺支店	0	0	—	26	413,049	87.3	
生駒支店	0	0	—	16	299,568	87.2	
三井住友銀行	0	0	—	208	3,767,756	87.5	
りそな銀行	天理支店	1	4,000	—	25	280,041	94.6
	吉野支店	0	0	—	104	1,720,482	92.9
	東生駒支店	0	0	—	14	204,202	136.5

前年度比につきましては、一致しない場合がございます。

金融機関店舗別保証状況（当年度累計）

H27年4月末

りそな銀行	小泉支店	0	0	—	24	216,658	94.5
	新奈良営業部	6	175,300	8,765.0	204	3,548,511	95.2
	船場支店	0	0	—	2	40,373	83.5
	大正支店	0	0	—	1	15,478	84.4
	難波支店	0	0	—	7	251,764	100.4
	枚方支店	0	0	—	1	10,504	47.9
	八尾支店	0	0	—	2	9,484	66.3
	東大阪支店	0	0	—	2	14,850	83.4
	梅田北口支店	0	0	—	2	22,400	70.0
	玉造支店	0	0	—	1	44,645	198.4
	近鉄西大寺支店	0	0	—	101	968,697	82.9
	西やまと支店	1	5,500	—	9	64,934	101.2
	やまと郡山支店	0	0	—	42	989,250	83.5
	香芝支店	0	0	—	138	2,599,961	91.4
	近鉄学園前支店	0	0	—	27	394,678	134.8
橿原支店	0	0	—	233	4,245,179	90.0	
	りそな銀行	8	184,800	486.3	939	15,642,091	92.3
百五銀行	上野支店	0	0	—	3	25,071	224.7
	名張支店	1	18,000	51.4	5	118,270	92.3
	百五銀行	1	18,000	51.4	8	143,341	102.9
京都銀行	本店	0	0	—	4	146,864	124.8
	京都市役所前支店	0	0	—	1	1,527	—
	円町支店	0	0	—	1	16,337	—
	精華町支店	0	0	—	1	818	71.2
	木津支店	0	0	—	4	9,314	91.7
	西大津支店	0	0	—	1	3,610	—
	千里中央支店	0	0	—	2	8,454	84.1
	吹田支店	0	0	—	1	4,501	84.0
	高の原支店	0	0	—	22	390,322	104.9
	奈良支店	2	26,000	152.9	79	1,005,498	92.6
	登美ヶ丘支店	1	23,000	—	44	391,794	75.1
	橿原支店	0	0	—	59	511,654	97.9
	大和郡山支店	5	28,000	280.0	81	845,731	109.0
	生駒支店	3	78,300	783.0	51	483,691	99.2
	王寺支店	1	6,000	—	25	211,131	96.8
	京都銀行	12	161,300	283.0	376	4,031,245	97.7
近畿大阪銀行	本店営業部	0	0	—	1	2,503	63.7
	平野支店	0	0	—	1	672	9.0
	東大阪中央支店	0	0	—	2	8,363	62.6
	弥刀支店	0	0	—	2	29,658	93.7
	道明寺支店	0	0	—	2	8,860	171.2
	長吉支店	0	0	—	2	145,720	127.5
	東大阪支店	0	0	—	1	27,928	84.8
	花園支店	0	0	—	1	9,762	—
	志紀支店	0	0	—	1	5,121	78.2
	高田支店	0	0	—	21	200,513	97.8
	富雄支店	1	20,000	—	63	761,591	108.1
	古川橋支店	0	0	—	1	24,000	80.0
	近畿大阪銀行	1	20,000	—	98	1,224,691	106.1
南都銀行	本店	10	107,500	185.7	578	6,649,061	99.6
	県庁出張所	0	0	—	5	11,689	82.7
	奈良市役所出張所	0	0	—	14	50,991	72.1

前年度比につきましては、一致しない場合がございます。

金融機関店舗別保証状況（当年度累計）

H27年4月末

南都銀行	大宮支店	2	6,500	17.1	323	2,692,875	91.6
	JR奈良駅前支店	3	14,000	—	190	1,667,794	90.4
	手貝支店	1	17,000	850.0	221	1,673,141	96.4
	南支店	4	55,000	275.0	268	2,710,553	103.4
	紀寺支店	1	8,000	6.5	236	2,090,047	96.6
	帯解支店	0	0	—	129	814,056	93.3
	西大寺支店	5	35,400	62.3	341	2,170,180	85.7
	西ノ京支店	1	10,000	—	121	655,420	102.1
	平城支店	3	41,000	1,366.7	212	1,455,324	91.4
	あやめ池支店	0	0	—	140	1,086,412	101.5
	学園前支店	1	30,000	150.0	273	2,434,629	93.4
	平城西出張所	0	0	—	2	2,980	61.7
	登美が丘支店	4	39,500	69.3	111	531,946	84.7
	富雄支店	7	64,100	178.1	280	2,469,279	98.3
	生駒支店	5	77,000	—	337	3,492,846	99.5
	真弓支店	0	0	—	2	3,603	4.2
	白庭台駅前支店	0	0	—	112	1,039,722	95.2
	東生駒支店	1	20,000	327.9	144	741,216	92.3
	南生駒支店	1	3,500	—	157	814,507	95.2
	郡山支店	1	6,000	34.3	498	6,020,084	90.0
	筒井支店	1	1,300	21.7	195	1,948,059	95.8
	中央市場支店	2	17,000	242.9	112	1,489,196	72.8
	天理支店	4	102,000	1,457.1	396	3,316,827	88.7
	櫛本支店	0	0	—	113	1,008,839	99.0
	天理南支店	3	66,500	166.3	210	1,757,386	93.6
	名阪針支店	1	3,000	20.0	232	1,959,782	95.8
	桜井支店	2	14,500	29.0	550	6,284,392	99.4
	三輪支店	0	0	—	220	1,754,393	86.6
	初瀬出張所	0	0	—	1	350	0.1
	榛原支店	2	12,000	120.0	272	1,910,696	97.2
	大宇陀支店	3	57,600	—	324	2,793,899	145.5
	菟田野支店	0	0	—	8	72,700	6.5
	大淀支店	3	86,000	1,131.6	265	2,412,490	94.9
	下市支店	4	25,500	78.9	245	2,543,469	98.3
	黒滝支店	0	0	—	3	1,273	1.3
	上市支店	2	19,000	43.2	405	3,560,676	102.4
	北山支店	0	0	—	87	702,559	93.9
	小川支店	0	0	—	73	774,026	99.1
	川上支店	2	8,000	22.9	88	893,198	101.6
	高田支店	4	88,000	49.0	531	6,653,496	99.9
	高田本町支店	3	45,000	89.1	464	4,875,934	94.7
	高田北支店	1	20,000	60.6	235	1,775,690	83.0
	馬見支店	2	13,000	108.3	241	2,072,850	95.9
	箸尾支店	1	18,000	900.0	241	2,695,430	104.7
	上牧支店	3	33,000	227.6	197	1,416,054	100.3
	香芝支店	1	2,000	6.5	229	2,279,949	92.4
	真美ヶ丘支店	1	5,000	—	161	1,146,770	101.7
	二上支店	0	0	—	115	834,680	104.0
	尺土支店	1	2,000	7.4	146	1,293,907	91.3
	新庄支店	1	40,000	2,666.7	206	2,137,067	102.1
	御所支店	2	35,000	407.0	483	4,572,383	97.0
	掖上支店	0	0	—	81	404,015	74.7

前年度比につきましては、一致しない場合がございます。

金融機関店舗別保証状況（当年度累計）

H27年4月末

南都銀行	吉野口支店	1	5,000	166.7	148	1,694,398	100.2
	橿原支店	7	65,800	56.2	331	2,780,949	93.1
	近鉄八木駅前出張所	0	0	—	71	376,586	72.0
	耳成支店	1	10,000	50.0	130	1,070,831	98.0
	畝傍支店	1	2,000	—	245	2,029,314	94.6
	真菅支店	2	5,500	44.0	167	932,822	95.2
	神宮前支店	2	11,000	2,200.0	298	2,385,868	105.0
	坊城支店	1	7,000	104.5	207	1,443,242	94.9
	明日香支店	2	87,000	2,175.0	112	891,839	87.5
	高取支店	1	23,000	27.1	114	1,224,139	109.1
	王寺支店	1	9,000	25.7	290	2,321,844	89.9
	王寺南支店	2	25,500	219.8	134	1,111,810	90.4
	西大和支店	1	80,000	—	109	926,252	99.0
	三郷支店			—			
	平群支店	2	42,000	175.7	130	841,216	82.5
	法隆寺支店	0	0	—	184	1,916,298	98.0
	川西支店	2	27,000	44.3	202	2,398,662	90.7
	結崎支店	0	0	—	121	1,166,278	101.5
	田原本支店	4	147,000	5,326.1	319	4,138,613	102.1
	五条支店	6	175,500	354.5	593	6,222,133	95.2
	野原出張所	0	0	—	1	692	30.9
	十津川支店	0	0	—	113	1,779,624	98.8
	高野口支店	0	0	—	1	3,500	
	高野山支店	0	0	—	8	95,166	109.5
	木津支店	0	0	—	7	19,996	108.8
	精華支店	0	0	—	2	5,120	104.7
	上狛支店	0	0	—	4	67,850	84.7
	加茂支店	0	0	—	1	563	42.9
	宇治大久保支店	0	0	—	1	5,208	88.7
	京都支店	0	0	—	8	468,021	84.9
	名張支店	0	0	—	36	256,066	103.5
	大阪中央営業部	0	0	—	5	225,674	83.7
	帝塚山支店	0	0	—	2	31,416	104.7
	大阪東支店	0	0	—	5	148,338	76.6
	新大阪支店	0	0	—	1	14,308	80.1
	石切支店	1	100,000	—	4	154,618	283.1
	永和支店	0	0	—	1	4,587	
	吉田支店	0	0	—	3	88,511	99.7
	大東支店	0	0	—	5	195,877	87.2
	八尾支店	0	0	—	2	20,044	19.6
	堺支店	0	0	—	3	72,846	100.2
	南都銀行	136	2,070,200	126.4	15,941	148,151,906	95.2
紀陽銀行	橋本支店	0	0	—	6	23,738	87.5
	橋本林間支店	0	0	—	1	8,880	72.5
	北花田支店	0	0	—	1	13,028	86.7
	鴻池新田支店	0	0	—	4	58,846	80.9
	平野支店	0	0	—	1	2,292	72.6
	八尾南支店	0	0	—	1	16,085	43.3
	住吉支店	0	0	—	2	22,559	85.3
	上本町支店	0	0	—	1	36,400	57.4
	五条支店	2	32,000	—	101	1,086,791	96.9
	高田支店	1	10,000	—	114	1,713,304	90.2

前年度比につきましては、一致しない場合がございます。

金融機関店舗別保証状況（当年度累計）

H27年4月末

	紀陽銀行	3	42,000	—	232	2,981,923	90.9
中京銀行	奈良支店	5	84,000	230.1	119	1,323,645	97.9
	桜井支店	0	0	—	136	1,602,839	97.2
	中京銀行	5	84,000	230.1	255	2,926,484	97.5
第三銀行	名張支店	0	0	—	1	4,190	80.8
	赤目支店	0	0	—	3	13,284	83.3
	奈良支店	1	5,000	—	52	546,694	106.1
	桜井支店	1	3,000	30.0	86	640,436	89.0
	第三銀行	2	8,000	80.0	142	1,204,604	95.9
関西アーバン銀行	平野支店	0	0	—	1	4,356	81.4
	木津支店	0	0	—	1	11,000	64.7
	奈良支店	0	0	—	22	255,428	108.6
	高田支店	0	0	—	10	75,924	91.4
	橋本支店	0	0	—	5	11,078	84.7
	関西アーバン銀行	0	0	—	39	357,786	101.2
北伊勢上野信用金庫	城北支店	0	0	—	10	107,700	106.6
	北伊勢上野信用金庫	0	0	—	10	107,700	106.6
京都中央信用金庫	西小倉支店	0	0	—	1	1,538	79.5
	木津支店	0	0	—	2	44,562	70.3
	精華支店	0	0	—	2	8,683	361.8
	山田川支店	0	0	—	5	14,964	108.5
	京都中央信用金庫	0	0	—	10	69,747	85.6
大阪シティ信用金庫	谷町支店	0	0	—	1	13,754	
	平野支店	0	0	—	4	176,661	95.2
	山本支店	0	0	—	1	18,500	86.0
	国分支店	0	0	—	7	191,550	109.3
	吉田支店	0	0	—	2	15,538	83.0
	深江橋支店	0	0	—	2	78,064	85.7
	本町支店	0	0	—	2	38,216	97.0
	枚岡支店	0	0	—	3	12,508	106.0
	河内支店	0	0	—	2	52,273	82.1
	大阪シティ信用金庫	0	0	—	24	597,064	98.4
奈良信用金庫	本店	4	90,000	200.0	128	1,460,566	104.1
	学園前支店	1	12,000	92.3	78	784,548	109.4
	生駒支店	0	0	—	67	497,622	98.3
	奈良支店	4	22,000	293.3	179	2,188,742	93.4
	富雄支店	2	5,700	57.0	75	485,694	94.6
	大宮支店	1	22,000	550.0	72	651,158	86.3
	小泉支店	2	11,000	61.1	68	647,671	91.3
	筒井支店	1	50,000	—	51	394,435	98.7
	こどの支店	0	0	—	83	708,301	103.1
	尼ヶ辻支店	0	0	—	58	301,855	103.9
	天理支店	0	0	—	54	419,418	112.5
	龍田川支店	1	16,000	320.0	20	165,766	157.6
	奈良信用金庫	16	228,700	189.8	933	8,705,776	98.9
大和信用金庫	本店	8	46,900	625.3	548	4,107,204	96.7
	八木支店	2	11,000	39.6	274	2,451,087	100.2
	高田支店	4	13,500	103.8	220	1,528,558	96.8
	榛原支店	1	2,000	—	198	890,315	95.1
	天理支店	2	17,000	111.5	246	1,616,164	104.8
	香芝支店	1	10,000	333.3	223	2,212,952	102.2

前年度比につきましては、一致しない場合がございます。

金融機関店舗別保証状況（当年度累計）

H27年4月末

大和信用金庫	橿原支店	3	15,000	197.4	215	1,324,950	104.9
	生駒支店	1	7,000	25.9	158	877,336	95.1
	王寺支店	0	0	—	125	881,542	104.6
	西大寺支店	0	0	—	105	496,659	108.3
	大安寺支店	1	500	—	138	1,239,636	98.5
	新ノ口支店	2	15,000	27.5	189	1,481,823	95.3
	奥宇陀支店	4	92,000	1,314.3	68	485,190	111.2
	新庄支店	3	32,500	77.4	186	1,363,231	101.8
	桜井北支店	2	6,000	54.5	233	1,266,350	112.8
	櫛本支店	1	1,000	12.5	105	620,006	94.6
	香芝中央支店	2	6,000	70.6	155	826,950	96.3
	大宮支店	1	950	3.5	112	669,577	92.7
	坊城支店	0	0	—	137	446,005	93.0
		大和信用金庫	38	276,350	89.5	3,635	24,785,535
奈良中央信用金庫	本店	9	57,800	614.9	441	3,172,395	99.6
	王寺支店	2	12,500	147.1	113	1,302,976	93.6
	香芝支店	3	42,000	1,050.0	311	2,891,323	97.2
	法隆寺支店	3	7,000	25.9	226	1,500,977	100.8
	結崎支店	1	1,000	50.0	134	1,016,258	96.0
	南奈良支店	6	22,500	173.1	322	2,558,833	93.6
	平群支店	1	6,000	—	109	661,103	95.5
	高田支店	1	10,000	33.3	244	1,506,506	97.1
	畠田支店	3	7,500	150.0	76	701,653	89.8
	二上支店	1	5,000	100.0	127	576,954	117.2
	ますが支店	3	32,000	168.4	206	1,372,402	93.5
	新庄支店	2	5,000	50.0	166	845,916	95.8
	三郷支店	0	0	—	58	249,317	98.1
	橿原支店	1	1,000	5.0	117	620,239	116.2
	奈良中央信用金庫	36	209,300	136.9	2,650	18,976,852	97.4
新宮信用金庫	十津川支店	0	0	—	28	216,865	84.5
		新宮信用金庫	0	0	—	28	216,865
商工組合中央金庫	大阪支店	0	0	—	1	15,734	28.5
	船場支店	0	0	—	1	5,088	74.6
	奈良支店	0	0	—	104	1,163,817	90.2
		商工組合中央金庫	0	0	—	106	1,184,638
近畿産業信用組合	難波支店	0	0	—	1	27,501	183.5
	橿原支店	1	5,000	250.0	24	128,739	111.9
	奈良支店	0	0	—	18	96,033	110.4
		近畿産業信用組合	1	5,000	24.4	43	252,273
日本政策金融公庫	大阪支店中小企業事業	0	0	—	1	2,347	79.3
		日本政策金融公庫	0	0	—	1	2,347
	合計：	264	3,386,150	137.5	25,963	240,455,816	95.5

前年度比につきましては、一致しない場合がございます。

金融機関別保証状況（当月中）

H27年4月末

（単位；千円）

金融機関名	保証承諾			保証債務残高			代位弁済		
	当月 件数	当月金額	前年比	件数	金額	前年比	当月 件数	当月金額	前年比
りそな銀行	8	184,800	486.3	939	15,642,091	91.9	0	0	—
三菱東京UFJ銀行	3	50,000	108.7	209	3,932,109	87.9	0	0	—
三井住友銀行	0	0	—	208	3,767,756	87.5	0	0	—
みずほ銀行	2	28,500	—	76	1,193,083	86.9	0	0	—
都市銀行；	13	263,300	313.5	1,432	24,535,038	90.3	0	0	—
南都銀行	136	2,070,200	126.4	15,941	148,151,906	95.2	10	80,938	44.5
京都銀行	12	161,300	283.0	376	4,031,245	97.7	0	0	—
紀陽銀行	3	42,000	—	232	2,981,923	90.9	0	0	—
近畿大阪銀行	1	20,000	—	98	1,224,691	105.9	0	0	—
百五銀行	1	18,000	51.4	8	143,341	102.9	0	0	—
地方銀行；	153	2,311,500	133.6	16,655	156,533,107	95.2	10	80,938	42.2
中京銀行	5	84,000	230.1	255	2,926,484	97.5	0	0	—
第三銀行	2	8,000	80.0	142	1,204,604	95.9	0	0	—
関西アーバン銀行	0	0	—	39	357,786	97.7	0	0	—
第二地方銀行；	7	92,000	197.8	436	4,488,874	97.1	0	0	—
大和信用金庫	38	276,350	89.5	3,635	24,785,535	99.8	0	0	—
奈良中央信用金庫	36	209,300	136.9	2,650	18,976,852	97.4	3	10,526	—
奈良信用金庫	16	228,700	189.8	933	8,705,776	98.9	3	73,918	462.8
大阪シティ信用金庫	0	0	—	24	597,064	98.4	0	0	—
新宮信用金庫	0	0	—	28	216,865	84.5	0	0	—
北伊勢上野信用金庫	0	0	—	10	107,700	106.3	0	0	—
京都中央信用金庫	0	0	—	10	69,747	85.6	0	0	—
信用金庫；	90	714,350	122.7	7,290	53,459,539	98.7	6	84,443	528.7
近畿産業信用組合	1	5,000	24.4	43	252,273	116.3	0	0	—
信用組合；	1	5,000	24.4	43	252,273	116.3	0	0	—
商工組合中央金庫	0	0	—	106	1,184,638	87.6	0	0	—
日本政策金融公庫	0	0	—	1	2,347	79.3	0	0	—
政府系金融機関；	0	0	—	107	1,186,985	87.6	0	0	—
合計；	264	3,386,150	137.5	25,963	240,455,816	95.5	16	165,381	79.5

（単位：千円）

協会制度名	保証承諾			保証債務残高			代位弁済		
	当月 件数	当月金額	前年比	件数	金額	前年比	当月 件数	当月金額	前年比
一般	95	1,132,100	103.0	6,405	56,998,491	107.7	3	17,088	25.9
みらい奈良65	0	0	—	1,018	4,695,690		0	0	—
長期経営	1	120,000	—	75	1,578,435	86.2	0	0	—
当座貸越	1	18,000	105.9	140	2,303,701	96.1	0	0	—
カードローン	3	14,000	200.0	213	897,527	91.6	0	0	—
経営安定関連(セーフティネット)	35	1,137,600	259.8	3,520	55,812,843	89.0	5	93,209	93.4
金融安定化	0	0	—	55	440,619	91.6	0	0	—
創業関連	0	0	—	46	175,889	222.6	0	0	—
創業等関連	0	0	—	63	226,329	83.0	0	0	—
経営革新	0	0	—	4	68,938	91.0	0	0	—
特定社債	0	0	—	42	1,244,240	58.7	0	0	—
流動資産担保	0	0	—	4	245,098	64.3	0	0	—
経営力強化	0	0	—	34	755,896	151.9	0	0	—
改善サポート	0	0	—	28	646,035		0	0	—
異分野連携事業	0	0	—	2	71,843	89.6	0	0	—
海外投資	0	0	—	2	52,627	88.4	0	0	—
再挑戦支援	0	0	—	2	3,939	85.9	0	0	—
経営承継関連	0	0	—	1	24,171	82.9	0	0	—
全国小口	8	18,700	80.4	495	1,065,827	109.4	1	292	2.9
無担保経営支援	0	0	—	265	4,062,018	69.3	0	0	—
無担保パワフル	5	200,000	148.1	1,086	25,774,799	111.7	0	0	—
タイアップ50	1	3,000		1	3,000		0	0	—
スペシャル推薦	0	0	—	6	58,693	91.0	0	0	—
パワーアップローン保証	0	0	—	15	195,973	90.8	0	0	—
全国緊急保証	0	0	—	1,756	25,550,890	76.3	0	0	—
東日本大震災復興緊急	0	0	—	281	7,003,979	82.0	0	0	—
無保険	0	0	—	4	32,963	146.3	0	0	—
合計：	149	2,643,400	152.5	15,563	189,990,451	96.4	9	110,588	60.2

※ 利用のない制度については、表示を省略しています。

県制度別保証状況（当月中）

H27年4月末

（単位：千円）

県制度名	保証承諾			保証債務残高			代位弁済		
	当月 件数	当月金額	前年比	件数	金額	前年比	当月 件数	当月金額	前年比
経営強化	30	193,600	95.4	1,949	9,738,626	120.0	0	0	—
小規模事業者 小口簡易枠	3	10,500	525.0	57	110,027	79.2	0	0	—
小規模事業者 小口零細特別枠	5	22,700	567.5	244	417,549	85.2	0	0	—
地域振興	5	39,800	165.8	318	1,840,287	85.7	1	7,403	77.1
経営環境変化・災害対策	3	48,000	240.0	364	3,246,374	85.9	0	0	—
セーフティネット	0	0	—	232	1,320,856	86.0	0	0	—
経営改善支援	0	0	—	10	108,467	80.9	0	0	—
再生支援	0	0	—	3	14,260	85.2	0	0	—
台風12号災害復旧対策	0	0	—	142	2,594,445	82.8	1	14,986	—
創業支援	4	16,000	51.1	177	509,579	120.5	0	0	—
チャレンジ	0	0	—	58	658,552	507.2	0	0	—
企業立地促進	1	100,000	—	15	596,990	204.5	0	0	—
新エネルギー等対策	1	15,000	49.7	26	342,957	353.3	0	0	—
飲食店創業支援	0	0	—	29	96,104	103.5	0	0	—
宿泊施設創業支援	0	0	—	6	30,716	138.2	0	0	—
既存事業者による宿泊施設開業支援	0	0	—	2	9,390	117.4	0	0	—
宿泊施設増改築・設備整備支援	0	0	—	29	489,206	170.9	0	0	—
小口融資	0	0	—	4	4,367	43.1	0	0	—
短期経営安定	0	0	—	2	480	1.3	0	0	—
緊急保証	0	0	—	1,948	14,109,499	71.3	2	22,616	1,314.1
東日本大震災復興緊急	0	0	—	109	1,721,742	85.7	0	0	—
部落産業	0	0	—	28	182,686	92.3	0	0	—
フロンティア	0	0	—	28	105,502	73.0	0	0	—
経営安定	0	0	—	62	148,850	87.7	0	0	—
長期経営安定	0	0	—	7	24,923	80.1	0	0	—
新規開業	0	0	—	9	12,669	55.3	0	0	—
業種転換	0	0	—	4	9,251	68.2	0	0	—
経営革新	0	0	—	2	9,313	97.2	0	0	—
季節	0	0	—	6	4,666	74.1	0	0	—
再チャレンジ支援	0	0	—	1	1,873	72.6	0	0	—
景気対策	0	0	—	1	495	48.8	0	0	—
合計：	52	445,600	131.7	5,872	38,460,701	88.8	4	45,005	246.3

※ 利用のない制度については、表示を省略しています。

（単位；千円）

市町村制度報名		保証承諾			保証債務残高			代位弁済		
		当月件数	当月金額	前年比	件数	金額	前年比	当月件数	当月金額	前年比
奈良市	事業運転	9	76,000	128.6	428	1,821,348	97.0	1	4,207	—
	事業設備	1	7,000	63.6	67	315,690	90.8	0	0	—
	小規模企業	18	69,550	83.6	800	1,699,452	105.9	2	5,581	—
	創業	0	0	—	22	42,991	174.5	0	0	—
	短期事業	0	0	—	3	3,941	437.9	0	0	—
	無担保無保証人	0	0	—	5	6,892	98.2	0	0	—
奈良市	奈良市扱	28	152,550	95.5	1,325	3,890,314	100.7	3	9,788	—
大和高田市	大和高田市扱	3	12,000	22.4	558	1,667,264	126.8	0	0	—
大和郡山市	運転資金	5	26,300	239.1	124	320,903	89.1	0	0	—
	設備資金	0	0	—	17	36,533	106.2	0	0	—
	店舗改造	1	2,000	—	1	2,000	444.4	0	0	—
天理市	運転資金	3	11,000	73.3	226	453,183	108.9	0	0	—
	設備資金	1	1,500	—	15	23,866	108.9	0	0	—
	店舗改造	0	0	—	21	64,681	71.3	0	0	—
天理市	天理市扱	4	12,500	49.5	262	541,730	102.4	0	0	—
橿原市	特別小口融資	8	37,500	61.2	505	1,656,072	108.7	0	0	—
	緊急融資	4	6,000	48.8	307	266,421	87.0	0	0	—
橿原市	橿原市扱	12	43,500	59.1	812	1,922,492	105.0	0	0	—
桜井市	中小企業対策	0	0	—	334	776,617	98.0	0	0	—
	木材産業対策	0	0	—	9	29,584	58.4	0	0	—
桜井市	桜井市扱	0	0	—	343	806,200	95.6	0	0	—
五條市	五條市扱	0	0	—	3	5,732		0	0	—
御所市	御所市扱	0	0	—	17	40,035	286.1	0	0	—
生駒市	小口事業	4	23,300	83.2	322	1,107,209	95.3	0	0	—
	創業支援	0	0	—	2	3,795		0	0	—
生駒市	生駒市扱	4	23,300	83.2	324	1,111,004	95.6	0	0	—
香芝市	運転資金	4	13,000	73.4	199	416,396	99.8	0	0	—
	設備資金	0	0	—	37	114,657	133.7	0	0	—
	創業資金	1	10,000		6	27,760		0	0	—
香芝市	香芝市扱	5	23,000	123.7	242	558,813	111.1	0	0	—
葛城市	運転資金	0	0	—	106	168,495	104.0	0	0	—
	設備資金	0	0	—	21	50,388	119.2	0	0	—
葛城市	葛城市扱	0	0	—	127	218,883	107.1	0	0	—
宇陀市	宇陀市扱	0	0	—	89	211,534	122.2	0	0	—
田原本町	田原本町扱	0	0	—	166	391,594	102.0	0	0	—
平群町	平群町扱	1	2,000	—	31	50,328	105.5	0	0	—
吉野町	運転資金	0	0	—	46	131,698	148.6	0	0	—
	設備資金	0	0	—	6	14,015	500.5	0	0	—
吉野町	吉野町扱	0	0	—	52	145,713	159.3	0	0	—
明日香村	明日香村扱	0	0	—	35	83,592	97.4	0	0	—
	合計；	63	297,150	76.0	4,528	12,004,664	104.9	3	9,788	166.4

※ 利用のない制度については、表示を省略しています。

事業地区別保証状況（当月中）

H27年4月末

（単位；千円）

事業地区名	保証承諾			保証債務残高			代位弁済		
	当年度 件数	当年度金額	前年比	件数	金額	前年比	当年度 件数	当年度金額	前年比
奈良市	70	755,650	128.1	5,420	49,412,049	94.2	4	30,803	39.2
生駒市	16	211,100	340.5	1,286	10,958,462	99.0	0	0	—
大和郡山市	16	236,300	134.3	1,379	17,148,625	91.7	3	73,918	272.6
天理市	14	233,500	181.4	1,343	11,479,770	94.8	0	0	—
桜井市	14	75,400	67.6	1,739	15,521,131	97.3	0	0	—
橿原市	21	138,800	46.0	2,618	20,150,485	96.7	0	0	—
大和高田市	15	238,000	65.7	1,710	16,518,419	95.0	0	0	—
御所市	6	45,500	112.1	771	7,569,127	95.2	0	0	—
五條市	9	214,500	433.3	772	8,382,981	95.8	0	0	—
香芝市	10	45,500	43.5	1,355	12,473,478	97.4	1	4,981	—
葛城市	6	110,500	302.7	825	7,411,359	94.1	1	5,253	—
宇陀市	7	97,600	887.3	817	5,852,006	93.5	0	0	—
生駒郡 平群町	4	64,000	460.4	248	1,639,140	87.5	0	0	—
生駒郡 三郷町	0	0	—	319	2,296,752	88.9	0	0	—
生駒郡 斑鳩町	3	14,000	41.8	375	3,455,455	97.3	0	0	—
生駒郡 安堵町	2	8,000	50.0	111	957,854	95.9	0	0	—
生駒郡 計；	9	86,000	115.6	1,053	8,349,201	92.7	0	0	—
磯城郡 川西町	0	0	—	211	2,316,968	89.1	0	0	—
磯城郡 三宅町	0	0	—	164	1,534,469	94.4	0	0	—
磯城郡 田原本町	10	185,800	1,743.0	757	7,853,212	99.1	0	0	—
磯城郡 計；	10	185,800	1743.0	1,132	11,704,649	96.3	0	0	—
山辺郡 山添村	0	0	—	93	820,041	103.5	0	0	—
高市郡 高取町	2	33,000	50.0	185	1,813,420	100.6	0	0	—
高市郡 明日香村	2	87,000	362.5	172	1,399,607	90.5	0	0	—
高市郡 計；	4	120,000	133.3	357	3,213,027	96.0	0	0	—
北葛城郡 王寺町	6	50,500	81.3	337	3,376,373	100.1	1	292	—
北葛城郡 河合町	5	115,500	189.3	297	2,988,025	109.9	0	0	—
北葛城郡 上牧町	3	30,500	122.0	267	2,168,224	95.0	3	23,042	—
北葛城郡 広陵町	5	151,000	888.2	689	7,055,908	96.2	0	0	—
北葛城郡 計；	19	347,500	210.5	1,590	15,588,530	99.2	4	23,334	156.5
宇陀郡 曾爾村	3	77,000	1,283.3	62	628,320	105.5	0	0	—
宇陀郡 御杖村	2	17,000	1,700.0	40	268,465	102.9	0	0	—
宇陀郡 計；	5	94,000	1342.9	102	896,785	104.7	0	0	—
吉野郡 大淀町	8	133,000	434.6	477	4,931,903	89.6	0	0	—
吉野郡 下市町	1	4,000	21.3	165	2,116,208	101.4	0	0	—
吉野郡 吉野町	1	4,000	9.1	397	3,808,067	101.6	0	0	—
吉野郡 東吉野村	0	0	—	97	1,103,057	90.5	0	0	—
吉野郡 川上村	2	8,000	22.9	96	1,000,575	102.7	0	0	—
吉野郡 黒滝村	0	0	—	26	176,755	87.4	0	0	—
吉野郡 天川村	1	1,500	11.1	71	586,066	91.9	0	0	—
吉野郡 野迫川村	0	0	—	8	95,166	109.5	0	0	—
吉野郡 十津川村	0	0	—	151	2,131,384	96.0	0	0	—
吉野郡 上北山村	0	0	—	47	632,758	97.1	0	0	—
吉野郡 下北山村	0	0	—	46	270,916	82.0	3	27,092	—
吉野郡 計；	13	150,500	106.1	1,581	16,852,853	95.4	3	27,092	—
奈良県外	0	0	—	20	152,839	92.9	0	0	—
合計；	264	3,386,150	137.5	25,963	240,455,816	95.5	16	165,381	79.5