

平成 27年5月保証概況

(単位：千円)

5月中		当月中			当年度中			残高		
		件数	金額	前年比	件数	金額	前年比	件数	金額	前年比
保証申込	期首繰越							96	1,824,700	100.0
	当年度中	489	5,244,300	116.2	772	8,597,601	108.4			
拒絶		1	2,000	—	2	3,000	5.2			
申込取消		25	224,400	103.1	40	357,000	64.8			
査定減額		—	163,000	117.7	—	236,591	94.4			
調査中								170	2,079,000	67.5
保証承諾	期首繰越							26,326	245,979,024	95.3
	当年度中	392	4,360,560	129.8	656	7,746,710	133.1			
保証後取消		6	35,000	137.3	13	74,700	169.0			
償還		373	6,412,331	113.4	839	13,062,865	102.6			
貸付報告未着								232	2,540,710	117.3
保証債務残高								25,867	237,769,551	95.7
期首求償権残高								199	920,243	111.9
代位弁済	元金	15	113,534	35.4	31	277,908	52.7			
	利息	—	188	8.5	—	1,195	31.4			
	合計	15	113,722	35.2	31	279,103	52.5			

数字は四捨五入しており、個々の数字の合計は合計欄の数字と一致しない場合があります。

金融機関別保証状況（当年度累計）

H27年5月末

（単位：千円）

金融機関名	保証承諾			保証債務残高			代位弁済		
	当年度 件数	当年度金額	前年比	件数	金額	前年比	当年度 件数	当年度金額	前年比
りそな銀行	16	508,300	309.6	935	15,428,423	91.6	0	0	—
三菱東京UFJ銀行	4	65,000	62.6	211	3,891,682	88.3	0	0	—
三井住友銀行	2	67,000	670.0	205	3,696,006	87.0	2	17,449	—
みずほ銀行	2	28,500	—	76	1,190,343	88.1	0	0	—
<b>都市銀行：</b>	<b>24</b>	<b>668,800</b>	<b>240.6</b>	<b>1,427</b>	<b>24,206,453</b>	<b>90.1</b>	<b>2</b>	<b>17,449</b>	<b>—</b>
南都銀行	378	4,794,950	125.1	15,864	146,075,421	95.2	19	155,511	52.3
京都銀行	20	242,240	191.3	378	4,035,544	98.1	0	0	—
紀陽銀行	6	85,000	98.8	230	2,926,712	90.9	0	0	—
近畿大阪銀行	1	20,000	—	97	1,204,108	106.4	0	0	—
百五銀行	1	18,000	51.4	8	141,026	102.9	0	0	—
<b>地方銀行：</b>	<b>406</b>	<b>5,160,190</b>	<b>126.4</b>	<b>16,577</b>	<b>154,382,811</b>	<b>95.3</b>	<b>19</b>	<b>155,511</b>	<b>39.8</b>
中京銀行	6	101,000	169.7	250	2,879,226	97.6	0	0	—
第三銀行	4	21,000	161.5	141	1,189,716	96.0	0	0	—
関西アーバン銀行	0	0	—	39	351,839	97.7	0	0	—
<b>第二地方銀行：</b>	<b>10</b>	<b>122,000</b>	<b>162.6</b>	<b>430</b>	<b>4,420,781</b>	<b>97.1</b>	<b>0</b>	<b>0</b>	<b>—</b>
大和信用金庫	83	547,300	75.5	3,626	24,663,470	100.8	0	0	—
奈良中央信用金庫	88	730,720	167.6	2,652	18,939,335	98.5	4	12,963	—
奈良信用金庫	42	484,700	235.3	932	8,719,253	99.8	6	93,179	479.3
大阪シティ信用金庫	1	25,000	—	24	588,701	98.3	0	0	—
新宮信用金庫	0	0	—	28	214,666	84.6	0	0	—
北伊勢上野信用金庫	0	0	—	10	105,736	106.2	0	0	—
京都中央信用金庫	0	0	—	10	68,281	85.3	0	0	—
<b>信用金庫：</b>	<b>214</b>	<b>1,787,720</b>	<b>130.8</b>	<b>7,282</b>	<b>53,299,443</b>	<b>99.7</b>	<b>10</b>	<b>106,143</b>	<b>85.4</b>
近畿産業信用組合	2	8,000	39.0	43	248,469	106.2	0	0	—
<b>信用組合：</b>	<b>2</b>	<b>8,000</b>	<b>39.0</b>	<b>43</b>	<b>248,469</b>	<b>106.2</b>	<b>0</b>	<b>0</b>	<b>—</b>
商工組合中央金庫	0	0	—	107	1,209,299	91.2	0	0	—
日本政策金融公庫	0	0	—	1	2,296	79.0	0	0	—
<b>政府系金融機関：</b>	<b>0</b>	<b>0</b>	<b>—</b>	<b>108</b>	<b>1,211,595</b>	<b>91.2</b>	<b>0</b>	<b>0</b>	<b>—</b>
<b>合計：</b>	<b>656</b>	<b>7,746,710</b>	<b>133.1</b>	<b>25,867</b>	<b>237,769,551</b>	<b>95.7</b>	<b>31</b>	<b>279,103</b>	<b>52.5</b>

協会制度別保証状況（当年度累計）

H27年5月末

（単位：千円）

協会制度名	保証承諾			保証債務残高			代位弁済		
	当年度 件数	当年度金額	前年比	件数	金額	前年比	当年度 件数	当年度金額	前年比
一般	182	2,513,350	97.7	6,404	56,428,625	107.5	5	21,268	15.4
夏季特別	113	676,400		40	219,500		0	0	—
みらい奈良65	0	0	—	1,014	4,596,851		0	0	—
長期経営	1	120,000	600.0	73	1,627,749	89.8	1	47,554	—
当座貸越	5	85,000	110.4	140	2,300,585	96.4	0	0	—
アドバンス当貸	4	60,000		1	10,000		0	0	—
カードローン	10	45,000	118.4	212	899,747	91.1	0	0	—
リトルカード	8	31,500		7	26,500		0	0	—
経営安定関連(セーフティネット)	53	1,863,600	238.8	3,506	55,723,431	89.8	8	114,243	53.2
金融安定化	0	0	—	55	438,919	91.6	0	0	—
創業関連	4	23,400	82.1	49	193,622	214.5	0	0	—
創業等関連	0	0	—	62	219,964	82.3	0	0	—
経営革新	0	0	—	4	68,409	90.3	0	0	—
特定社債	0	0	—	42	1,221,200	58.3	0	0	—
流動資産担保	0	0	—	4	245,098	64.3	0	0	—
経営力強化	0	0	—	34	748,889	147.0	0	0	—
改善サポート	0	0	—	28	643,255		0	0	—
異分野連携事業	0	0	—	2	71,843	91.5	0	0	—
海外投資	0	0	—	2	51,836	87.9	0	0	—
再挑戦支援	0	0	—	1	2,433	53.6	1	1,480	—
経営承継関連	0	0	—	1	23,754	82.6	0	0	—
全国小口	18	54,800	102.6	497	1,054,833	109.3	1	292	2.9
無担保経営支援	0	0	—	263	3,995,128	69.8	0	0	—
無担保パワフル	23	597,000	102.4	1,084	25,203,181	111.5	0	0	—
タイアップ50	4	63,500		2	29,950		0	0	—
スペシャル推薦	0	0	—	6	58,406	91.2	0	0	—
パワーアップローン保証	0	0	—	15	195,482	91.3	0	0	—
全国緊急保証	0	0	—	1,728	24,853,526	75.9	2	17,091	17.2
東日本大震災復興緊急	0	0	—	281	6,905,876	81.9	0	0	—
無保険	1	8,000	—	4	35,255	159.5	0	0	—
<b>合計：</b>	<b>426</b>	<b>6,141,550</b>	<b>145.4</b>	<b>15,561</b>	<b>188,093,845</b>	<b>96.7</b>	<b>18</b>	<b>201,928</b>	<b>43.1</b>

※ 利用のない制度については、表示を省略しています。

県制度別保証状況（当年度累計）

H27年5月末

（単位：千円）

県制度名	保証承諾			保証債務残高			代位弁済		
	当年度 件数	当年度金額	前年比	件数	金額	前年比	当年度 件数	当年度金額	前年比
経営強化	51	400,100	79.9	1,930	9,526,774	117.7	2	5,693	82.0
小規模事業者 小口簡易枠	3	10,500	525.0	56	107,046	79.1	0	0	—
小規模事業者 小口零細特別枠	9	31,700	226.4	245	414,259	86.4	0	0	—
地域振興	9	113,800	281.0	318	1,846,468	88.0	1	7,403	51.7
経営環境変化・災害対策	5	68,000	70.1	357	3,207,815	86.4	1	4,369	—
セーフティネット	1	5,000	50.0	225	1,295,975	86.3	0	0	—
経営改善支援	0	0	—	10	106,358	80.8	0	0	—
再生支援	0	0	—	3	14,198	86.4	0	0	—
台風12号災害復旧対策	0	0	—	142	2,563,746	84.9	1	14,986	—
創業支援	7	31,500	48.8	180	526,060	113.5	0	0	—
チャレンジ	0	0	—	58	652,179	515.5	0	0	—
企業立地促進	3	180,000	857.1	17	740,841	255.4	0	0	—
新エネルギー等対策	3	165,000	328.7	28	371,679	319.8	0	0	—
飲食店創業支援	0	0	—	29	94,077	103.1	0	0	—
宿泊施設創業支援	0	0	—	6	30,138	138.5	0	0	—
既存事業者による宿泊施設開業支援	0	0	—	2	9,219	117.4	0	0	—
宿泊施設増改築・設備整備支援	0	0	—	29	482,677	170.7	0	0	—
小口融資	0	0	—	4	4,257	43.1	0	0	—
短期経営安定	0	0	—	2	440	2.2	0	0	—
緊急保証	0	0	—	1,912	13,680,884	70.8	4	32,542	112.9
東日本大震災復興緊急	0	0	—	109	1,700,936	85.6	0	0	—
部落産業	0	0	—	28	181,638	92.3	0	0	—
フロンティア	0	0	—	28	102,972	72.7	0	0	—
経営安定	0	0	—	61	147,661	88.3	0	0	—
長期経営安定	0	0	—	7	24,766	80.8	0	0	—
新規開業	0	0	—	9	12,103	56.7	0	0	—
業種転換	0	0	—	4	9,076	71.7	0	0	—
経営革新	0	0	—	2	9,282	97.0	0	0	—
季節	0	0	—	6	4,639	75.3	0	0	—
再チャレンジ支援	0	0	—	1	1,814	71.9	0	0	—
景気対策	0	0	—	1	455	48.7	0	0	—
合計：	91	1,005,600	123.6	5,809	37,870,430	89.1	9	64,992	126.8

※ 利用のない制度については、表示を省略しています。

## 市町村制度別保証状況（当年度累計）

H27年5月末

（単位：千円）

市町村制度報名		保証承諾			保証債務残高			代位弁済		
		当年度 件数	当年度金額	前年比	件数	金額	前年比	当年度 件数	当年度金額	前年比
奈良市	事業運転	16	119,000	83.7	425	1,790,136	96.0	2	6,602	—
	事業設備	2	12,000	30.8	67	307,484	87.3	0	0	—
	小規模企業	39	132,550	104.6	805	1,706,316	108.2	2	5,581	777.0
	創業	1	1,940	19.4	22	41,806	122.8	0	0	—
	短期事業	0	0	—	2	3,400	430.4	0	0	—
	無担保無保証人	0	0	—	5	6,678	82.5	0	0	—
<b>奈良市</b>		<b>58</b>	<b>265,490</b>	<b>82.7</b>	<b>1,326</b>	<b>3,855,821</b>	<b>100.5</b>	<b>4</b>	<b>12,183</b>	<b>1696.2</b>
<b>大和高田市</b>		<b>6</b>	<b>31,000</b>	<b>26.7</b>	<b>553</b>	<b>1,637,755</b>	<b>123.6</b>	<b>0</b>	<b>0</b>	<b>—</b>
大和郡山市	運転資金	5	26,300	89.2	122	315,165	89.0	0	0	—
	設備資金	0	0	—	17	35,272	107.2	0	0	—
	店舗改造	1	2,000		1	1,967		0	0	—
<b>大和郡山市</b>		<b>6</b>	<b>28,300</b>	<b>95.9</b>	<b>140</b>	<b>352,404</b>	<b>91.1</b>	<b>0</b>	<b>0</b>	<b>—</b>
天理市	運転資金	7	26,500	132.5	222	436,908	108.5	0	0	—
	設備資金	1	1,500	62.5	16	24,480	104.7	0	0	—
	店舗改造	0	0	—	20	62,508	68.4	0	0	—
<b>天理市</b>		<b>8</b>	<b>28,000</b>	<b>85.8</b>	<b>258</b>	<b>523,897</b>	<b>101.2</b>	<b>0</b>	<b>0</b>	<b>—</b>
橿原市	特別小口融資	17	79,000	88.2	502	1,618,158	106.3	0	0	—
	緊急融資	8	13,000	55.8	306	262,253	88.4	0	0	—
<b>橿原市</b>		<b>25</b>	<b>92,000</b>	<b>81.5</b>	<b>808</b>	<b>1,880,411</b>	<b>103.4</b>	<b>0</b>	<b>0</b>	<b>—</b>
桜井市	中小企業対策	6	17,200	45.3	324	750,638	96.9	0	0	—
	木材産業対策	0	0	—	9	28,272	58.1	0	0	—
<b>桜井市</b>		<b>6</b>	<b>17,200</b>	<b>45.3</b>	<b>333</b>	<b>778,910</b>	<b>94.6</b>	<b>0</b>	<b>0</b>	<b>—</b>
<b>五條市</b>		<b>1</b>	<b>800</b>		<b>4</b>	<b>6,322</b>		<b>0</b>	<b>0</b>	<b>—</b>
<b>御所市</b>		<b>0</b>	<b>0</b>	<b>—</b>	<b>17</b>	<b>38,874</b>	<b>287.0</b>	<b>0</b>	<b>0</b>	<b>—</b>
生駒市	小口事業	9	56,800	92.4	318	1,097,738	94.2	0	0	—
	創業支援	0	0	—	2	3,713		0	0	—
<b>生駒市</b>		<b>9</b>	<b>56,800</b>	<b>92.4</b>	<b>320</b>	<b>1,101,451</b>	<b>94.5</b>	<b>0</b>	<b>0</b>	<b>—</b>
香芝市	運転資金	6	16,000	83.3	199	415,753	104.7	0	0	—
	設備資金	1	2,970	72.4	36	112,193	127.5	0	0	—
	創業資金	3	22,200		7	33,589		0	0	—
<b>香芝市</b>		<b>10</b>	<b>41,170</b>	<b>176.7</b>	<b>242</b>	<b>561,535</b>	<b>115.8</b>	<b>0</b>	<b>0</b>	<b>—</b>
葛城市	運転資金	4	15,500	73.8	103	164,493	102.5	0	0	—
	設備資金	0	0	—	21	48,641	120.0	0	0	—
<b>葛城市</b>		<b>4</b>	<b>15,500</b>	<b>50.0</b>	<b>124</b>	<b>213,134</b>	<b>106</b>	<b>0</b>	<b>0</b>	<b>—</b>
<b>宇陀市</b>		<b>0</b>	<b>0</b>	<b>—</b>	<b>89</b>	<b>205,329</b>	<b>121.7</b>	<b>0</b>	<b>0</b>	<b>—</b>
<b>田原本町</b>		<b>3</b>	<b>11,300</b>	<b>1,130.0</b>	<b>165</b>	<b>376,375</b>	<b>100.8</b>	<b>0</b>	<b>0</b>	<b>—</b>
<b>平群町</b>		<b>1</b>	<b>2,000</b>	<b>—</b>	<b>32</b>	<b>50,053</b>	<b>109.0</b>	<b>0</b>	<b>0</b>	<b>—</b>
吉野町	運転資金	2	10,000	125.0	46	128,874	148.1	0	0	—
	設備資金	0	0	—	6	13,729	499.3	0	0	—
<b>吉野町</b>		<b>2</b>	<b>10,000</b>	<b>76.9</b>	<b>52</b>	<b>142,603</b>	<b>158.8</b>	<b>0</b>	<b>0</b>	<b>—</b>
<b>明日香村</b>		<b>0</b>	<b>0</b>	<b>—</b>	<b>34</b>	<b>80,403</b>	<b>98.0</b>	<b>0</b>	<b>0</b>	<b>—</b>
<b>合計：</b>		<b>139</b>	<b>599,560</b>	<b>76.5</b>	<b>4,497</b>	<b>11,805,276</b>	<b>104.1</b>	<b>4</b>	<b>12,183</b>	<b>102.2</b>

※ 利用のない制度については、表示を省略しています。

制度分類別保証状況

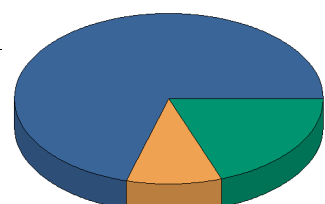
H27年5月末

(単位：千円)

制度分類名	保証承諾			保証債務残高			代位弁済		
	当月件数	当月金額	前年比	件数	金額	前年比	当月件数	当月金額	前年比
協会制度	277	3,498,150	140.4	15,561	188,093,845	96.7	9	91,340	32.1
県制度	39	560,000	117.8	5,809	37,870,430	89.1	5	19,987	60.6
市町村制度	76	302,410	77.1	4,497	11,805,276	104.1	1	2,395	39.7
<b>合計</b>	<b>392</b>	<b>4,360,560</b>	<b>129.8</b>	<b>25,867</b>	<b>237,769,551</b>	<b>95.7</b>	<b>15</b>	<b>113,722</b>	<b>35.2</b>

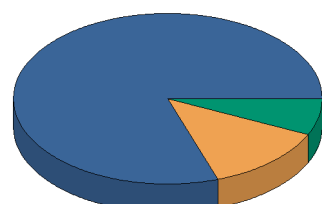
制度分類名	保証承諾			保証債務残高			代位弁済		
	当年度件数	当年度金額	前年比	件数	金額	前年比	当年度件数	当年度金額	前年比
協会制度	426	6,141,550	145.4	15,561	188,093,845	96.7	18	201,928	43.1
県制度	91	1,005,600	123.6	5,809	37,870,430	89.1	9	64,992	126.8
市町村制度	139	599,560	76.5	4,497	11,805,276	104.1	4	12,183	102.2
<b>合計</b>	<b>656</b>	<b>7,746,710</b>	<b>133.1</b>	<b>25,867</b>	<b>237,769,551</b>	<b>95.7</b>	<b>31</b>	<b>279,103</b>	<b>52.5</b>

保証承諾



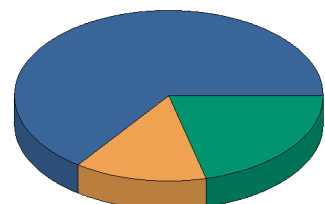
承諾当月件数

分類名  
 ■ 協会制度  
 ■ 県制度  
 ■ 市町村制度



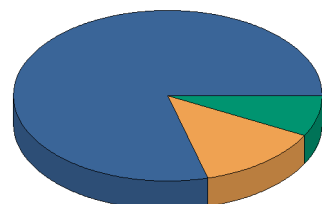
承諾当月金額

分類名  
 ■ 協会制度  
 ■ 県制度  
 ■ 市町村制度



当年度中保証承諾件数

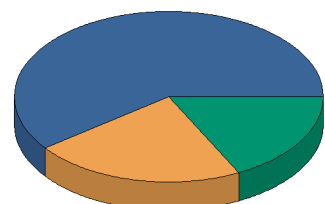
分類名  
 ■ 協会制度  
 ■ 県制度  
 ■ 市町村制度



当年度中保証承諾金額

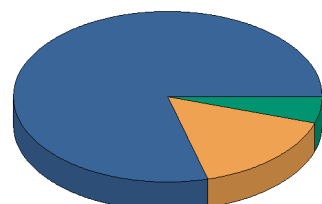
分類名  
 ■ 協会制度  
 ■ 県制度  
 ■ 市町村制度

保証債務残高



保証債務残高件数

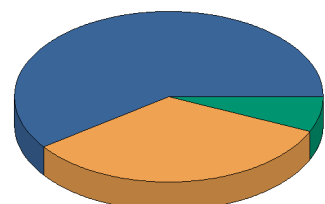
分類名  
 ■ 協会制度  
 ■ 県制度  
 ■ 市町村制度



保証債務残高金額

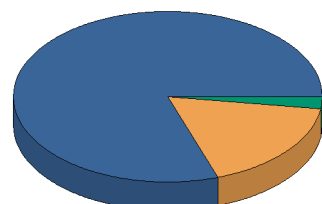
分類名  
 ■ 協会制度  
 ■ 県制度  
 ■ 市町村制度

代位弁済



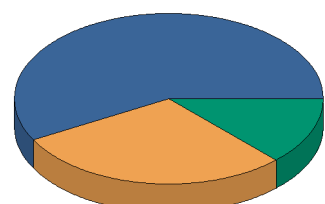
代弁当月件数

分類名  
 ■ 協会制度  
 ■ 県制度  
 ■ 市町村制度



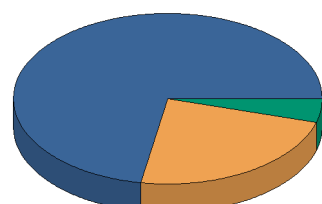
代弁当月金額

分類名  
 ■ 協会制度  
 ■ 県制度  
 ■ 市町村制度



当年度中代位弁済件数

分類名  
 ■ 協会制度  
 ■ 県制度  
 ■ 市町村制度



当年度中代位弁済総額

分類名  
 ■ 協会制度  
 ■ 県制度  
 ■ 市町村制度

事業地区別保証状況（当年度累計）

H27年5月末

（単位：千円）

事業地区名	保証承諾			保証債務残高			代位弁済		
	当年度 件数	当年度金額	前年比	件数	金額	前年比	当年度 件数	当年度金額	前年比
奈良市	176	1,985,390	136.8	5,410	48,903,597	94.5	8	52,955	26.5
生駒市	34	336,100	127.6	1,277	10,810,347	98.3	0	0	—
大和郡山市	32	726,300	183.8	1,376	16,989,942	92.1	7	140,734	511.3
天理市	27	342,000	128.2	1,336	11,374,298	95.2	0	0	—
桜井市	38	356,600	127.4	1,729	15,183,857	97.1	0	0	—
橿原市	62	522,300	82.8	2,605	19,905,847	97.2	0	0	—
大和高田市	34	448,000	72.0	1,706	16,404,571	95.0	0	0	—
御所市	18	172,700	101.8	767	7,482,428	95.5	1	1,480	—
五條市	15	257,800	120.2	769	8,195,778	96.0	0	0	—
香芝市	29	278,570	106.6	1,348	12,314,120	97.5	1	4,981	—
葛城市	19	240,500	187.2	822	7,516,824	96.7	1	5,253	—
宇陀市	22	264,500	211.6	817	5,765,056	93.6	0	0	—
生駒郡 平群町	8	108,000	155.6	248	1,627,976	87.9	0	0	—
生駒郡 三郷町	3	10,250	41.8	316	2,260,873	88.7	0	0	—
生駒郡 斑鳩町	11	57,450	112.4	371	3,369,762	95.7	2	6,146	—
生駒郡 安堵町	4	48,000	300.0	111	959,796	96.7	0	0	—
生駒郡 計；	26	223,700	138.9	1,046	8,218,406	92.2	2	6,146	—
磯城郡 川西町	3	72,000	78.0	212	2,318,131	90.0	0	0	—
磯城郡 三宅町	4	19,000	253.3	163	1,515,817	94.4	0	0	—
磯城郡 田原本町	22	301,450	2,128.9	753	7,912,939	101.4	1	2,437	9.6
磯城郡 計；	29	392,450	344.4	1,128	11,746,887	98.0	1	2,437	9.6
山辺郡 山添村	2	12,000	400.0	94	808,845	103.6	0	0	—
高市郡 高取町	6	75,000	111.9	184	1,830,986	100.7	0	0	—
高市郡 明日香村	5	110,000	379.3	172	1,385,139	91.5	0	0	—
高市郡 計；	11	185,000	192.7	356	3,216,126	96.5	0	0	—
北葛城郡 王寺町	16	91,000	62.3	340	3,370,008	99.0	1	292	—
北葛城郡 河合町	13	245,500	345.8	297	3,024,088	111.7	0	0	—
北葛城郡 上牧町	5	45,500	84.3	265	2,133,982	94.3	3	23,042	—
北葛城郡 広陵町	10	247,300	274.8	689	6,990,585	97.0	2	10,322	77.3
北葛城郡 計；	44	629,300	174.3	1,591	15,518,663	99.6	6	33,656	221.2
宇陀郡 曾爾村	3	77,000	1,283.3	61	627,609	107.1	0	0	—
宇陀郡 御杖村	3	27,000	2,700.0	39	262,928	102.1	0	0	—
宇陀郡 計；	6	104,000	1485.7	100	890,537	105.6	0	0	—
吉野郡 大淀町	11	147,000	201.1	477	4,904,321	90.0	1	4,369	—
吉野郡 下市町	5	24,000	127.7	165	2,080,829	100.3	0	0	—
吉野郡 吉野町	7	39,000	57.4	394	3,673,493	98.8	0	0	—
吉野郡 東吉野村	2	8,000	—	95	1,079,665	89.9	0	0	—
吉野郡 川上村	5	35,000	61.4	96	994,035	103.0	0	0	—
吉野郡 黒滝村	0	0	—	26	174,671	87.6	0	0	—
吉野郡 天川村	1	1,500	11.1	70	547,909	99.0	0	0	—
吉野郡 野迫川村	0	0	—	8	94,037	88.7	0	0	—
吉野郡 十津川村	1	15,000	75.0	147	1,925,237	92.2	0	0	—
吉野郡 上北山村	0	0	—	47	628,580	97.0	0	0	—
吉野郡 下北山村	0	0	—	45	268,449	82.8	3	27,092	—
吉野郡 計；	32	269,500	99.7	1,570	16,371,226	94.5	4	31,461	—
奈良県外	0	0	—	20	152,195	93.1	0	0	—
合計；	656	7,746,710	133.1	25,867	237,769,551	95.7	31	279,103	52.5

前年度比につきましては、一致しない場合がございます。



## 金融機関店舗別保証状況（当年度累計）

H27年5月末

（単位：千円）

金融機関店舗名		保証承諾			保証債務残高		
		当年度 件数	当年度金額	前年比	件数	金額	前年比
みずほ銀行	大阪支店	1	20,000	—	2	34,000	39.3
	梅田支店	0	0	—	2	64,762	80.2
	東大阪支店	0	0	—	3	137,318	252.9
	大阪中央支店	0	0	—	4	43,761	77.6
	奈良支店	1	8,500	—	65	910,502	84.9
	<b>みずほ銀行</b>	<b>2</b>	<b>28,500</b>	<b>—</b>	<b>76</b>	<b>1,190,343</b>	<b>88.1</b>
三菱東京UFJ銀行	瓦町支店	0	0	—	1	9,354	98.6
	玉造支店	0	0	—	1	15,300	39.6
	寺田町支店	0	0	—	1	1,674	37.0
	橿原支店	0	0	—	3	57,025	91.4
	東大阪支店	0	0	—	1	83,340	73.3
	茨木支店	0	0	—	1	36,910	83.8
	河内長野支店	0	0	—	2	24,624	83.1
	大和郡山支店	1	5,000	625.0	7	38,617	94.5
	大和高田支店	1	15,000	35.7	40	562,922	82.6
	大和王寺支店	0	0	—	6	86,531	69.7
	近鉄学園前支店	0	0	—	7	35,362	101.6
	学園前北口支店	0	0	—	1	6,846	77.5
	上六支店	0	0	—	1	45,320	97.4
	奈良支店	2	45,000	73.8	138	2,872,965	91.2
	東大阪中央支店	0	0	—	1	14,892	79.7
	<b>三菱東京UFJ銀行</b>	<b>4</b>	<b>65,000</b>	<b>62.6</b>	<b>211</b>	<b>3,891,682</b>	<b>88.3</b>
	三井住友銀行	玉造支店	0	0	—	1	46,178
難波支店		0	0	—	1	4,027	
天王寺駅前支店		0	0	—	3	70,500	79.2
西野田支店		0	0	—	2	28,716	86.1
立売堀支店		0	0	—	1	15,930	95.8
南森町支店		0	0	—	3	19,326	87.5
天満橋支店		0	0	—	2	16,606	82.3
京阪京橋支店		0	0	—	1	581	59.5
東大阪支店		0	0	—	1	31,382	79.7
高槻支店		0	0	—	1	15,560	77.8
堺支店		0	0	—	1	23,462	88.7
西宮支店		0	0	—	1	9,500	76.0
逆瀬川支店		0	0	—	1	7,994	77.3
芦屋駅前支店		0	0	—	1	4,676	82.4
阿倍野支店		0	0	—	4	57,502	69.3
御堂筋支店		0	0	—	1	15,500	73.8
奈良支店		0	0	—	105	1,977,034	87.1
平城支店		0	0	—	7	109,546	89.3
大和郡山支店		0	0	—	11	293,018	91.2
学園前支店		1	10,000	—	15	245,507	89.1
大和王寺支店	1	57,000	—	26	407,535	87.2	
生駒支店	0	0	—	16	295,926	87.1	
<b>三井住友銀行</b>	<b>2</b>	<b>67,000</b>	<b>670.0</b>	<b>205</b>	<b>3,696,006</b>	<b>87.0</b>	
りそな銀行	天理支店	1	4,000	—	25	248,977	85.6
	吉野支店	0	0	—	104	1,700,435	92.0
	東生駒支店	0	0	—	14	200,856	127.8

前年度比につきましては、一致しない場合がございます。



## 金融機関店舗別保証状況（当年度累計）

H27年5月末

りそな銀行	小泉支店	0	0	—	24	214,381	94.5
	新奈良営業部	8	186,800	221.9	202	3,538,246	95.0
	船場支店	0	0	—	2	39,707	83.2
	大正支店	0	0	—	1	15,240	84.2
	難波支店	1	80,000	—	7	248,907	100.3
	枚方支店	0	0	—	1	9,552	45.5
	八尾支店	0	0	—	2	9,085	65.5
	東大阪支店	0	0	—	2	14,625	83.4
	梅田北口支店	0	0	—	2	21,600	69.2
	玉造支店	0	0	—	1	44,050	199.1
	近鉄西大寺支店	1	12,000	—	100	950,669	82.7
	西やまと支店	1	5,500	—	10	69,391	109.9
	やまと郡山支店	0	0	—	42	970,649	83.4
	香芝支店	0	0	—	137	2,564,710	91.1
	近鉄学園前支店	0	0	—	27	391,549	134.6
	橿原支店	4	220,000	666.7	232	4,175,795	90.3
	<b>りそな銀行</b>	<b>16</b>	<b>508,300</b>	<b>309.6</b>	<b>935</b>	<b>15,428,423</b>	<b>92.0</b>
百五銀行	上野支店	0	0	—	3	24,543	233.9
	名張支店	1	18,000	51.4	5	116,483	92.1
	<b>百五銀行</b>	<b>1</b>	<b>18,000</b>	<b>51.4</b>	<b>8</b>	<b>141,026</b>	<b>102.9</b>
京都銀行	本店	0	0	—	4	144,782	124.8
	京都市役所前支店	0	0	—	1	1,456	
	円町支店	0	0	—	1	16,004	80.0
	修学院支店	1	1,940		0	0	—
	精華町支店	0	0	—	1	790	70.5
	木津支店	0	0	—	4	9,195	91.9
	西大津支店	1	10,000	200.0	2	13,471	—
	千里中央支店	0	0	—	2	8,454	86.8
	吹田支店	0	0	—	1	4,429	83.8
	高の原支店	1	10,000	—	21	386,699	104.9
	奈良支店	3	46,000	135.3	81	1,012,732	96.1
	登美ヶ丘支店	2	36,000	—	44	395,442	77.4
	橿原支店	1	15,000	150.0	55	475,311	91.0
	大和郡山支店	6	31,000	94.9	83	842,178	108.0
	生駒支店	3	78,300	313.2	52	505,933	101.1
	王寺支店	2	14,000	—	26	218,669	102.0
	<b>京都銀行</b>	<b>20</b>	<b>242,240</b>	<b>191.3</b>	<b>378</b>	<b>4,035,544</b>	<b>98.1</b>
近畿大阪銀行	本店営業部	0	0	—	1	2,384	62.5
	平野支店	0	0	—	1	356	5.2
	東大阪中央支店	0	0	—	2	7,947	61.4
	弥刀支店	0	0	—	2	29,074	94.3
	道明寺支店	0	0	—	2	8,789	172.6
	長吉支店	0	0	—	2	143,816	128.0
	東大阪支店	0	0	—	1	27,512	84.6
	花園支店	0	0	—	1	9,643	
	志紀支店	0	0	—	1	5,002	77.8
	高田支店	0	0	—	20	197,793	97.7
	富雄支店	1	20,000	—	63	748,293	108.9
	古川橋支店	0	0	—	1	23,500	79.7
	<b>近畿大阪銀行</b>	<b>1</b>	<b>20,000</b>	<b>—</b>	<b>97</b>	<b>1,204,108</b>	<b>106.6</b>
南都銀行	本店	24	365,500	126.5	576	6,564,274	97.9
	県庁出張所	0	0	—	5	11,340	82.1

前年度比につきましては、一致しない場合がございます。

## 金融機関店舗別保証状況（当年度累計）

H27年5月末

南都銀行	奈良市役所出張所	0	0	—	14	49,740	72.1
	大宮支店	12	54,000	72.0	322	2,568,226	90.1
	JR奈良駅前支店	11	63,500	4,233.3	189	1,648,681	93.0
	手貝支店	3	32,000	159.2	218	1,638,618	95.9
	南支店	6	66,000	100.8	268	2,670,501	103.7
	紀寺支店	6	53,800	43.4	233	2,072,247	97.4
	帯解支店	5	24,500	92.5	129	812,598	95.0
	西大寺支店	10	69,800	104.5	337	2,169,115	86.1
	西ノ京支店	3	27,000	—	121	642,219	102.4
	平城支店	10	127,500	772.7	212	1,460,864	93.3
	あやめ池支店	2	30,000	652.2	141	1,096,536	103.9
	学園前支店	2	51,000	137.8	273	2,430,954	94.1
	平城西出張所	0	0	—	2	2,825	60.4
	登美が丘支店	4	39,500	49.4	111	531,743	84.9
	富雄支店	13	130,100	306.1	285	2,419,764	99.3
	生駒支店	9	127,000	164.9	333	3,461,897	99.2
	真弓支店	0	0	—	2	3,420	17.6
	白庭台駅前支店	0	0	—	112	1,022,268	88.9
	東生駒支店	4	29,500	415.5	143	734,139	93.0
	南生駒支店	4	28,500	58.8	156	799,307	95.5
	郡山支店	1	6,000	4.0	495	5,878,758	88.8
	筒井支店	3	11,300	59.5	195	1,913,603	95.4
	中央市場支店	7	204,000	1,236.4	114	1,540,526	76.4
	天理支店	9	170,000	369.9	392	3,324,230	91.1
	櫛本支店	1	5,000	16.7	111	992,424	100.3
	天理南支店	5	128,500	162.7	207	1,695,016	89.4
	名阪針支店	4	18,500	88.1	233	1,927,160	95.3
	桜井支店	7	123,000	72.4	546	6,056,714	97.5
	三輪支店	4	24,500	102.1	216	1,721,819	86.6
	初瀬出張所	0	0	—	1	300	0.1
	榛原支店	5	25,000	26.2	272	1,851,190	95.3
	大宇陀支店	12	183,600	1,530.0	323	2,748,292	145.3
	菟田野支店	0	0	—	8	71,054	6.5
	大淀支店	7	98,000	464.5	263	2,379,100	95.4
	下市支店	8	52,500	162.5	245	2,507,955	100.6
	黒滝支店	0	0	—	3	1,114	1.2
	上市支店	8	69,000	78.4	402	3,432,016	98.9
	北山支店	0	0	—	86	698,103	94.3
	小川支店	1	5,000	—	73	762,895	99.3
	川上支店	5	18,000	48.6	88	887,751	102.4
	高田支店	10	184,000	64.5	530	6,632,525	99.9
	高田本町支店	4	47,500	37.0	463	4,810,335	94.2
	高田北支店	4	99,000	291.2	232	1,769,062	83.4
	馬見支店	5	79,000	359.1	242	2,049,221	95.7
	箸尾支店	7	121,000	3,025.0	238	2,689,708	107.2
	上牧支店	5	44,000	225.6	195	1,390,779	99.9
	香芝支店	2	32,000	70.3	228	2,247,299	93.1
	真美ヶ丘支店	2	11,000	22.0	162	1,132,886	105.2
	二上支店	1	6,000	9.9	113	800,186	101.7
	尺土支店	5	40,500	122.7	148	1,283,408	90.3
	新庄支店	6	58,000	773.3	203	2,109,519	103.0
	御所支店	12	130,000	108.7	539	4,800,356	103.3

前年度比につきましては、一致しない場合がございます。

## 金融機関店舗別保証状況（当年度累計）

H27年5月末

南都銀行	掖上支店	0	0	—	19	118,547	22.4
	吉野口支店	2	8,000	133.3	149	1,664,877	100.7
	橿原支店	10	72,800	50.6	330	2,765,217	94.2
	近鉄八木駅前出張所	0	0	—	68	362,980	69.8
	耳成支店	2	13,000	13.1	131	1,054,728	97.5
	畝傍支店	5	48,000	184.6	247	2,039,726	98.0
	真菅支店	6	17,500	74.5	168	927,052	95.4
	神宮前支店	7	71,200	226.0	294	2,344,357	105.4
	坊城支店	4	15,000	56.2	205	1,415,296	94.6
	明日香支店	4	112,000	1,600.0	111	882,010	89.9
	高取支店	3	54,000	63.5	114	1,244,514	106.6
	王寺支店	5	33,750	49.3	284	2,237,461	86.9
	王寺南支店	10	89,000	454.1	135	1,117,499	91.1
	西大和支店	4	128,000	984.6	108	966,861	103.2
	三郷支店			—			
	平群支店	6	81,000	176.5	130	835,897	82.5
	法隆寺支店	2	55,000	500.0	183	1,909,252	99.0
	川西支店	4	37,000	34.6	201	2,362,222	89.2
	結崎支店	3	142,000	154.3	122	1,184,762	103.9
	田原本支店	8	172,800	146.7	319	4,227,263	105.6
	五条支店	11	203,800	127.4	589	6,061,846	95.9
	野原出張所	0	0	—	1	609	30.1
	十津川支店	1	15,000	75.0	109	1,577,928	94.2
	高野口支店	0	0	—	1	3,458	
	高野山支店	0	0	—	8	94,037	88.7
	木津支店	1	3,000	—	8	22,666	125.1
	精華支店	0	0	—	2	5,016	103.2
	上狛支店	0	0	—	4	66,832	84.5
	加茂支店	0	0	—	1	500	40.0
	宇治大久保支店	0	0	—	1	5,107	86.9
	京都支店	0	0	—	8	463,440	84.8
	名張支店	1	10,000	—	36	251,595	103.4
	大阪中央営業部	0	0	—	5	224,008	84.0
	帝塚山支店	0	0	—	2	30,959	104.4
	大阪東支店	0	0	—	4	144,344	76.0
	新大阪支店	0	0	—	1	14,011	79.7
	石切支店	1	100,000	—	4	154,618	283.1
	永和支店	0	0	—	1	4,528	
	吉田支店	0	0	—	3	88,491	99.7
	大東支店	0	0	—	5	193,474	87.0
	八尾支店	0	0	—	2	18,259	18.4
	堺支店	0	0	—	3	72,596	101.3
	<b>南都銀行</b>	<b>378</b>	<b>4,794,950</b>	<b>125.1</b>	<b>15,864</b>	<b>146,075,421</b>	<b>95.3</b>
紀陽銀行	橋本支店	0	0	—	6	23,281	87.2
	橋本林間支店	0	0	—	1	8,880	72.5
	北花田支店	0	0	—	1	12,862	86.6
	鴻池新田支店	0	0	—	4	56,551	80.2
	平野支店	0	0	—	1	2,220	72.0
	八尾南支店	0	0	—	1	15,490	42.8
	住吉支店	0	0	—	2	22,235	85.1
	上本町支店	0	0	—	1	36,400	57.4
	五条支店	3	47,000	75.8	102	1,073,008	93.5

前年度比につきましては、一致しない場合がございます。

## 金融機関店舗別保証状況（当年度累計）

H27年5月末

紀陽銀行	高田支店	3	38,000	158.3	111	1,675,785	92.2
	<b>紀陽銀行</b>	<b>6</b>	<b>85,000</b>	<b>98.8</b>	<b>230</b>	<b>2,926,712</b>	<b>90.9</b>
中京銀行	奈良支店	6	101,000	178.8	117	1,297,978	97.9
	桜井支店	0	0	—	133	1,581,248	97.3
	<b>中京銀行</b>	<b>6</b>	<b>101,000</b>	<b>169.7</b>	<b>250</b>	<b>2,879,226</b>	<b>97.6</b>
第三銀行	名張支店	0	0	—	1	4,107	80.5
	赤目支店	0	0	—	3	13,062	83.1
	奈良支店	2	8,000	266.7	53	538,896	106.2
	桜井支店	2	13,000	130.0	84	633,651	89.2
	<b>第三銀行</b>	<b>4</b>	<b>21,000</b>	<b>161.5</b>	<b>141</b>	<b>1,189,716</b>	<b>96.0</b>
関西アーバン銀行	平野支店	0	0	—	1	4,273	81.1
	木津支店	0	0	—	1	10,500	63.6
	奈良支店	0	0	—	22	251,382	108.6
	高田支店	0	0	—	10	74,763	91.2
	橋本支店	0	0	—	5	10,921	84.7
	<b>関西アーバン銀行</b>	<b>0</b>	<b>0</b>	<b>—</b>	<b>39</b>	<b>351,839</b>	<b>101.1</b>
北伊勢上野信用金庫	城北支店	0	0	—	10	105,736	106.5
	<b>北伊勢上野信用金庫</b>	<b>0</b>	<b>0</b>	<b>—</b>	<b>10</b>	<b>105,736</b>	<b>106.5</b>
京都中央信用金庫	西小倉支店	0	0	—	1	1,505	79.2
	木津支店	0	0	—	2	43,634	70.1
	精華支店	0	0	—	2	8,516	362.4
	山田川支店	0	0	—	5	14,626	108.4
	<b>京都中央信用金庫</b>	<b>0</b>	<b>0</b>	<b>—</b>	<b>10</b>	<b>68,281</b>	<b>85.3</b>
大阪シティ信用金庫	谷町支店	0	0	—	1	13,576	
	平野支店	0	0	—	4	174,031	95.0
	山本支店	0	0	—	1	18,250	85.9
	国分支店	1	25,000	—	7	188,753	109.4
	吉田支店	0	0	—	2	15,272	82.7
	深江橋支店	0	0	—	2	76,982	85.6
	本町支店	0	0	—	2	38,216	98.5
	枚岡支店	0	0	—	3	12,300	105.6
	河内支店	0	0	—	2	51,321	81.8
	<b>大阪シティ信用金庫</b>	<b>1</b>	<b>25,000</b>	<b>—</b>	<b>24</b>	<b>588,701</b>	<b>98.3</b>
奈良信用金庫	本店	4	90,000	180.0	128	1,463,929	106.2
	学園前支店	4	26,000	130.0	80	783,770	111.1
	生駒支店	2	8,500	56.7	67	495,558	97.2
	奈良支店	13	134,000	558.3	180	2,167,676	93.6
	富雄支店	6	29,200	292.0	74	491,612	96.9
	大宮支店	4	65,000	1,625.0	70	671,480	89.5
	小泉支店	4	53,500	133.8	64	625,605	87.1
	筒井支店	2	60,000	—	53	448,205	114.5
	こどの支店	1	1,500	7.1	84	698,998	100.6
	尼ヶ辻支店	1	1,000	10.0	58	296,446	104.6
	天理支店	0	0	—	54	412,918	112.0
	龍田川支店	1	16,000	177.8	20	163,057	149.3
	<b>奈良信用金庫</b>	<b>42</b>	<b>484,700</b>	<b>235.3</b>	<b>932</b>	<b>8,719,253</b>	<b>99.8</b>
大和信用金庫	本店	14	90,950	1,010.6	549	4,085,789	97.8
	八木支店	4	15,500	14.0	270	2,412,358	101.9
	高田支店	7	30,000	52.2	219	1,501,413	97.2
	榛原支店	5	27,400	—	198	873,661	94.9
	天理支店	7	41,500	121.2	245	1,609,658	105.8

前年度比につきましては、一致しない場合がございます。

## 金融機関店舗別保証状況（当年度累計）

H27年5月末

大和信用金庫	香芝支店	7	24,500	53.3	222	2,185,887	100.6
	橿原支店	8	84,000	617.6	216	1,352,868	108.6
	生駒支店	1	7,000	25.9	157	862,184	94.2
	王寺支店	0	0	—	125	869,022	104.4
	西大寺支店	4	12,000	57.1	106	488,938	109.0
	大安寺支店	1	500	0.4	138	1,226,574	97.2
	新ノ口支店	4	28,000	42.2	189	1,461,211	95.0
	奥宇陀支店	4	92,000	1,314.3	67	521,817	121.2
	新庄支店	3	32,500	51.2	185	1,455,617	109.2
	桜井北支店	5	27,000	117.4	232	1,231,615	110.9
	櫛本支店	2	9,000	81.8	105	611,562	102.3
	香芝中央支店	4	20,500	97.6	153	819,144	96.7
	大宮支店	2	2,950	5.5	112	656,195	90.7
	坊城支店	1	2,000	—	138	437,958	93.6
	<b>大和信用金庫</b>	<b>83</b>	<b>547,300</b>	<b>75.5</b>	<b>3,626</b>	<b>24,663,470</b>	<b>100.8</b>
奈良中央信用金庫	本店	18	173,800	1,250.4	438	3,214,258	102.6
	王寺支店	7	28,900	123.0	115	1,299,351	94.4
	香芝支店	9	68,970	80.0	310	2,861,603	97.2
	法隆寺支店	8	32,950	107.7	225	1,489,261	100.3
	結崎支店	3	13,000	28.4	136	1,025,139	97.8
	南奈良支店	12	154,100	506.9	321	2,560,016	95.7
	平群支店	1	6,000	100.0	109	654,748	96.0
	高田支店	3	82,000	103.8	243	1,490,192	96.3
	畠田支店	4	11,500	230.0	76	697,267	90.2
	二上支店	4	32,200	322.0	128	576,967	120.8
	ますが支店	8	64,000	114.9	209	1,367,934	94.6
	新庄支店	6	40,300	223.9	166	842,940	97.7
	三郷支店	0	0	—	58	243,260	96.3
	橿原支店	5	23,000	104.5	118	616,398	117.6
	<b>奈良中央信用金庫</b>	<b>88</b>	<b>730,720</b>	<b>167.6</b>	<b>2,652</b>	<b>18,939,335</b>	<b>98.5</b>
新宮信用金庫	十津川支店	0	0	—	28	214,666	84.6
	<b>新宮信用金庫</b>	<b>0</b>	<b>0</b>	<b>—</b>	<b>28</b>	<b>214,666</b>	<b>84.6</b>
商工組合中央金庫	大阪支店	0	0	—	1	15,467	28.9
	船場支店	0	0	—	1	4,944	74.1
	奈良支店	0	0	—	105	1,188,888	94.0
	<b>商工組合中央金庫</b>	<b>0</b>	<b>0</b>	<b>—</b>	<b>107</b>	<b>1,209,299</b>	<b>91.2</b>
近畿産業信用組合	難波支店	0	0	—	1	27,144	185.2
	橿原支店	2	8,000	400.0	24	126,985	110.2
	奈良支店	0	0	—	18	94,340	90.8
	<b>近畿産業信用組合</b>	<b>2</b>	<b>8,000</b>	<b>39.0</b>	<b>43</b>	<b>248,469</b>	<b>106.2</b>
日本政策金融公庫	大阪支店中小企業事業	0	0	—	1	2,296	79.0
	<b>日本政策金融公庫</b>	<b>0</b>	<b>0</b>	<b>—</b>	<b>1</b>	<b>2,296</b>	<b>79.0</b>
	<b>合計：</b>	<b>656</b>	<b>7,746,710</b>	<b>133.1</b>	<b>25,867</b>	<b>237,769,551</b>	<b>95.8</b>

前年度比につきましては、一致しない場合がございます。

## 金融機関別保証状況（当月中）

H27年5月末

（単位：千円）

金融機関名	保証承諾			保証債務残高			代位弁済		
	当月 件数	当月金額	前年比	件数	金額	前年比	当月 件数	当月金額	前年比
りそな銀行	8	323,500	256.3	935	15,428,423	91.6	0	0	—
三菱東京UFJ銀行	1	15,000	26.0	211	3,891,682	88.3	0	0	—
三井住友銀行	2	67,000	670.0	205	3,696,006	87.0	2	17,449	—
みずほ銀行	0	0	—	76	1,190,343	88.1	0	0	—
<b>都市銀行；</b>	<b>11</b>	<b>405,500</b>	<b>240.6</b>	<b>1,427</b>	<b>24,206,453</b>	<b>90.1</b>	<b>2</b>	<b>17,449</b>	<b>—</b>
南都銀行	242	2,724,750	124.1	15,864	146,075,421	95.2	9	74,573	64.5
京都銀行	8	80,940	116.2	378	4,035,544	98.1	0	0	—
紀陽銀行	3	43,000	50.0	230	2,926,712	90.9	0	0	—
近畿大阪銀行	0	0	—	97	1,204,108	106.4	0	0	—
百五銀行	0	0	—	8	141,026	102.9	0	0	—
<b>地方銀行；</b>	<b>253</b>	<b>2,848,690</b>	<b>126.4</b>	<b>16,577</b>	<b>154,382,811</b>	<b>95.3</b>	<b>9</b>	<b>74,573</b>	<b>37.6</b>
中京銀行	1	17,000	73.9	250	2,879,226	97.6	0	0	—
第三銀行	2	13,000	433.3	141	1,189,716	96.0	0	0	—
関西アーバン銀行	0	0	—	39	351,839	97.7	0	0	—
<b>第二地方銀行；</b>	<b>3</b>	<b>30,000</b>	<b>162.6</b>	<b>430</b>	<b>4,420,781</b>	<b>97.1</b>	<b>0</b>	<b>0</b>	<b>—</b>
大和信用金庫	45	270,950	65.1	3,626	24,663,470	100.8	0	0	—
奈良中央信用金庫	52	521,420	184.1	2,652	18,939,335	98.5	1	2,437	—
奈良信用金庫	26	256,000	299.4	932	8,719,253	99.8	3	19,262	555.3
大阪シティ信用金庫	1	25,000	—	24	588,701	98.3	0	0	—
新宮信用金庫	0	0	—	28	214,666	84.6	0	0	—
北伊勢上野信用金庫	0	0	—	10	105,736	106.2	0	0	—
京都中央信用金庫	0	0	—	10	68,281	85.3	0	0	—
<b>信用金庫；</b>	<b>124</b>	<b>1,073,370</b>	<b>130.8</b>	<b>7,282</b>	<b>53,299,443</b>	<b>99.7</b>	<b>4</b>	<b>21,699</b>	<b>20.0</b>
近畿産業信用組合	1	3,000	—	43	248,469	106.2	0	0	—
<b>信用組合；</b>	<b>1</b>	<b>3,000</b>	<b>39.0</b>	<b>43</b>	<b>248,469</b>	<b>106.2</b>	<b>0</b>	<b>0</b>	<b>—</b>
商工組合中央金庫	0	0	—	107	1,209,299	91.2	0	0	—
日本政策金融公庫	0	0	—	1	2,296	79.0	0	0	—
<b>政府系金融機関；</b>	<b>0</b>	<b>0</b>	<b>—</b>	<b>108</b>	<b>1,211,595</b>	<b>91.2</b>	<b>0</b>	<b>0</b>	<b>—</b>
<b>合計；</b>	<b>392</b>	<b>4,360,560</b>	<b>129.8</b>	<b>25,867</b>	<b>237,769,551</b>	<b>95.7</b>	<b>15</b>	<b>113,722</b>	<b>35.2</b>



協会制度別保証状況（当月中）

H27年5月末

（単位：千円）

協会制度名	保証承諾			保証債務残高			代位弁済		
	当月 件数	当月金額	前年比	件数	金額	前年比	当月 件数	当月金額	前年比
一般	87	1,381,250	93.8	6,404	56,428,625	107.5	2	4,181	5.8
夏季特別	113	676,400		40	219,500		0	0	—
みらい奈良65	0	0	—	1,014	4,596,851		0	0	—
長期経営	0	0	—	73	1,627,749	89.8	1	47,554	—
当座貸越	4	67,000	111.7	140	2,300,585	96.4	0	0	—
アドバンス当貸	4	60,000		1	10,000		0	0	—
カードローン	7	31,000	100.0	212	899,747	91.1	0	0	—
リトルカード	8	31,500		7	26,500		0	0	—
経営安定関連(セーフティネット)	18	726,000	212.0	3,506	55,723,431	89.8	3	21,034	18.3
金融安定化	0	0	—	55	438,919	91.6	0	0	—
創業関連	4	23,400	167.1	49	193,622	214.5	0	0	—
創業等関連	0	0	—	62	219,964	82.3	0	0	—
経営革新	0	0	—	4	68,409	90.3	0	0	—
特定社債	0	0	—	42	1,221,200	58.3	0	0	—
流動資産担保	0	0	—	4	245,098	64.3	0	0	—
経営力強化	0	0	—	34	748,889	147.0	0	0	—
改善サポート	0	0	—	28	643,255		0	0	—
異分野連携事業	0	0	—	2	71,843	91.5	0	0	—
海外投資	0	0	—	2	51,836	87.9	0	0	—
再挑戦支援	0	0	—	1	2,433	53.6	1	1,480	—
経営承継関連	0	0	—	1	23,754	82.6	0	0	—
全国小口	10	36,100	119.7	497	1,054,833	109.3	0	0	—
無担保経営支援	0	0	—	263	3,995,128	69.8	0	0	—
無担保パワフル	18	397,000	88.6	1,084	25,203,181	111.5	0	0	—
タイアップ50	3	60,500		2	29,950		0	0	—
スペシャル推薦	0	0	—	6	58,406	91.2	0	0	—
パワーアップローン保証	0	0	—	15	195,482	91.3	0	0	—
全国緊急保証	0	0	—	1,728	24,853,526	75.9	2	17,091	18.7
東日本大震災復興緊急	0	0	—	281	6,905,876	81.9	0	0	—
無保険	1	8,000	—	4	35,255	159.5	0	0	—
<b>合計：</b>	<b>277</b>	<b>3,498,150</b>	<b>140.4</b>	<b>15,561</b>	<b>188,093,845</b>	<b>96.7</b>	<b>9</b>	<b>91,340</b>	<b>32.1</b>

※ 利用のない制度については、表示を省略しています。



県制度別保証状況（当月中）

H27年5月末

（単位：千円）

県制度名	保証承諾			保証債務残高			代位弁済		
	当月 件数	当月金額	前年比	件数	金額	前年比	当月 件数	当月金額	前年比
経営強化	21	206,500	69.4	1,930	9,526,774	117.7	2	5,693	—
小規模事業者 小口簡易枠	0	0	—	56	107,046	79.1	0	0	—
小規模事業者 小口零細特別枠	4	9,000	90.0	245	414,259	86.4	0	0	—
地域振興	4	74,000	448.5	318	1,846,468	88.0	0	0	—
経営環境変化・災害対策	2	20,000	26.0	357	3,207,815	86.4	1	4,369	—
セーフティネット	1	5,000	—	225	1,295,975	86.3	0	0	—
経営改善支援	0	0	—	10	106,358	80.8	0	0	—
再生支援	0	0	—	3	14,198	86.4	0	0	—
台風12号災害復旧対策	0	0	—	142	2,563,746	84.9	0	0	—
創業支援	3	15,500	46.7	180	526,060	113.5	0	0	—
チャレンジ	0	0	—	58	652,179	515.5	0	0	—
企業立地促進	2	80,000	381.0	17	740,841	255.4	0	0	—
新エネルギー等対策	2	150,000	750.0	28	371,679	319.8	0	0	—
飲食店創業支援	0	0	—	29	94,077	103.1	0	0	—
宿泊施設創業支援	0	0	—	6	30,138	138.5	0	0	—
既存事業者による宿泊施設開業支援	0	0	—	2	9,219	117.4	0	0	—
宿泊施設増改築・設備整備支援	0	0	—	29	482,677	170.7	0	0	—
小口融資	0	0	—	4	4,257	43.1	0	0	—
短期経営安定	0	0	—	2	440	2.2	0	0	—
緊急保証	0	0	—	1,912	13,680,884	70.8	2	9,926	36.6
東日本大震災復興緊急	0	0	—	109	1,700,936	85.6	0	0	—
部落産業	0	0	—	28	181,638	92.3	0	0	—
フロンティア	0	0	—	28	102,972	72.7	0	0	—
経営安定	0	0	—	61	147,661	88.3	0	0	—
長期経営安定	0	0	—	7	24,766	80.8	0	0	—
新規開業	0	0	—	9	12,103	56.7	0	0	—
業種転換	0	0	—	4	9,076	71.7	0	0	—
経営革新	0	0	—	2	9,282	97.0	0	0	—
季節	0	0	—	6	4,639	75.3	0	0	—
再チャレンジ支援	0	0	—	1	1,814	71.9	0	0	—
景気対策	0	0	—	1	455	48.7	0	0	—
<b>合計：</b>	<b>39</b>	<b>560,000</b>	<b>117.8</b>	<b>5,809</b>	<b>37,870,430</b>	<b>89.1</b>	<b>5</b>	<b>19,987</b>	<b>60.6</b>

※ 利用のない制度については、表示を省略しています。

## 市町村制度別保証状況（当月中）

H27年5月末

（単位：千円）

市町村制度扱名		保証承諾			保証債務残高			代位弁済		
		当月件数	当月金額	前年比	件数	金額	前年比	当月件数	当月金額	前年比
奈良市	事業運転	7	43,000	51.7	425	1,790,136	96.0	1	2,395	—
	事業設備	1	5,000	17.9	67	307,484	87.3	0	0	—
	小規模企業	21	63,000	144.8	805	1,706,316	108.2	0	0	—
	創業	1	1,940	38.8	22	41,806	122.8	0	0	—
	短期事業	0	0	—	2	3,400	430.4	0	0	—
	無担保無保証人	0	0	—	5	6,678	82.5	0	0	—
<b>奈良市</b>		<b>30</b>	<b>112,940</b>	<b>70.1</b>	<b>1,326</b>	<b>3,855,821</b>	<b>100.5</b>	<b>1</b>	<b>2,395</b>	<b>333.5</b>
<b>大和高田市</b>		<b>3</b>	<b>19,000</b>	<b>30.4</b>	<b>553</b>	<b>1,637,755</b>	<b>123.6</b>	<b>0</b>	<b>0</b>	<b>—</b>
大和郡山市	運転資金	0	0	—	122	315,165	89.0	0	0	—
	設備資金	0	0	—	17	35,272	107.2	0	0	—
	店舗改造	0	0	—	1	1,967		0	0	—
<b>大和郡山市</b>		<b>0</b>	<b>0</b>	<b>—</b>	<b>140</b>	<b>352,404</b>	<b>91.1</b>	<b>0</b>	<b>0</b>	<b>—</b>
天理市	運転資金	4	15,500	310.0	222	436,908	108.5	0	0	—
	設備資金	0	0	—	16	24,480	104.7	0	0	—
	店舗改造	0	0	—	20	62,508	68.4	0	0	—
<b>天理市</b>		<b>4</b>	<b>15,500</b>	<b>209.5</b>	<b>258</b>	<b>523,897</b>	<b>101.2</b>	<b>0</b>	<b>0</b>	<b>—</b>
橿原市	特別小口融資	9	41,500	146.6	502	1,618,158	106.3	0	0	—
	緊急融資	4	7,000	63.6	306	262,253	88.4	0	0	—
<b>橿原市</b>		<b>13</b>	<b>48,500</b>	<b>123.4</b>	<b>808</b>	<b>1,880,411</b>	<b>103.4</b>	<b>0</b>	<b>0</b>	<b>—</b>
桜井市	中小企業対策	6	17,200	45.3	324	750,638	96.9	0	0	—
	木材産業対策	0	0	—	9	28,272	58.1	0	0	—
<b>桜井市</b>		<b>6</b>	<b>17,200</b>	<b>45.3</b>	<b>333</b>	<b>778,910</b>	<b>94.6</b>	<b>0</b>	<b>0</b>	<b>—</b>
<b>五條市</b>		<b>1</b>	<b>800</b>		<b>4</b>	<b>6,322</b>		<b>0</b>	<b>0</b>	<b>—</b>
<b>御所市</b>		<b>0</b>	<b>0</b>	<b>—</b>	<b>17</b>	<b>38,874</b>	<b>287.0</b>	<b>0</b>	<b>0</b>	<b>—</b>
生駒市	小口事業	5	33,500	100.0	318	1,097,738	94.2	0	0	—
	創業支援	0	0	—	2	3,713		0	0	—
<b>生駒市</b>		<b>5</b>	<b>33,500</b>	<b>100.0</b>	<b>320</b>	<b>1,101,451</b>	<b>94.5</b>	<b>0</b>	<b>0</b>	<b>—</b>
香芝市	運転資金	2	3,000	200.0	199	415,753	104.7	0	0	—
	設備資金	1	2,970	92.8	36	112,193	127.5	0	0	—
	創業資金	2	12,200		7	33,589		0	0	—
<b>香芝市</b>		<b>5</b>	<b>18,170</b>	<b>386.6</b>	<b>242</b>	<b>561,535</b>	<b>115.8</b>	<b>0</b>	<b>0</b>	<b>—</b>
葛城市	運転資金	4	15,500	114.8	103	164,493	102.5	0	0	—
	設備資金	0	0	—	21	48,641	120.0	0	0	—
<b>葛城市</b>		<b>4</b>	<b>15,500</b>	<b>114.8</b>	<b>124</b>	<b>213,134</b>	<b>106.0</b>	<b>0</b>	<b>0</b>	<b>—</b>
<b>宇陀市</b>		<b>0</b>	<b>0</b>	<b>—</b>	<b>89</b>	<b>205,329</b>	<b>121.7</b>	<b>0</b>	<b>0</b>	<b>—</b>
<b>田原本町</b>		<b>3</b>	<b>11,300</b>	<b>1130.0</b>	<b>165</b>	<b>376,375</b>	<b>100.8</b>	<b>0</b>	<b>0</b>	<b>—</b>
<b>平群町</b>		<b>0</b>	<b>0</b>	<b>—</b>	<b>32</b>	<b>50,053</b>	<b>109.0</b>	<b>0</b>	<b>0</b>	<b>—</b>
吉野町	運転資金	2	10,000	125.0	46	128,874	148.1	0	0	—
	設備資金	0	0	—	6	13,729	499.3	0	0	—
<b>吉野町</b>		<b>2</b>	<b>10,000</b>	<b>76.9</b>	<b>52</b>	<b>142,603</b>	<b>158.8</b>	<b>0</b>	<b>0</b>	<b>—</b>
<b>明日香村</b>		<b>0</b>	<b>0</b>	<b>—</b>	<b>34</b>	<b>80,403</b>	<b>98.0</b>	<b>0</b>	<b>0</b>	<b>—</b>
	<b>合計：</b>	<b>76</b>	<b>302,410</b>	<b>77.1</b>	<b>4,497</b>	<b>11,805,276</b>	<b>104.1</b>	<b>1</b>	<b>2,395</b>	<b>39.7</b>

※ 利用のない制度については、表示を省略しています。

## 事業地区別保証状況（当月中）

H27年5月末

（単位：千円）

事業地区名		保証承諾			保証債務残高			代位弁済		
		当年度 件数	当年度金額	前年比	件数	金額	前年比	当年度 件数	当年度金額	前年比
奈良市		106	1,229,740	142.7	5,410	48,903,597	94.5	4	22,152	18.2
生駒市		18	125,000	62.0	1,277	10,810,347	98.3	0	0	—
大和郡山市		16	490,000	223.6	1,376	16,989,942	92.1	4	66,816	16,178.7
天理市		13	108,500	78.6	1,336	11,374,298	95.2	0	0	—
桜井市		24	281,200	166.9	1,729	15,183,857	97.1	0	0	—
橿原市		41	383,500	116.6	2,605	19,905,847	97.2	0	0	—
大和高田市		19	210,000	80.6	1,706	16,404,571	95.0	0	0	—
御所市		12	127,200	98.6	767	7,482,428	95.5	1	1,480	—
五條市		6	43,300	26.2	769	8,195,778	96.0	0	0	—
香芝市		19	233,070	148.7	1,348	12,314,120	97.5	0	0	—
葛城市		13	130,000	141.3	822	7,516,824	96.7	0	0	—
宇陀市		15	166,900	146.4	817	5,765,056	93.6	0	0	—
生駒郡	平群町	4	44,000	79.3	248	1,627,976	87.9	0	0	—
	三郷町	3	10,250	75.9	316	2,260,873	88.7	0	0	—
	斑鳩町	8	43,450	246.9	371	3,369,762	95.7	2	6,146	—
	安堵町	2	40,000	—	111	959,796	96.7	0	0	—
生駒郡 計；		17	137,700	159.0	1,046	8,218,406	92.2	2	6,146	—
磯城郡	川西町	3	72,000	78.0	212	2,318,131	90.0	0	0	—
	三宅町	4	19,000	253.3	163	1,515,817	94.4	0	0	—
	田原本町	12	115,650	3,304.3	753	7,912,939	101.4	1	2,437	—
磯城郡 計；		19	206,650	200.0	1,128	11,746,887	98.0	1	2,437	—
山辺郡	山添村	2	12,000	400.0	94	808,845	103.6	0	0	—
高市郡	高取町	4	42,000	4,200.0	184	1,830,986	100.7	0	0	—
	明日香村	3	23,000	460.0	172	1,385,139	91.5	0	0	—
高市郡 計；		7	65,000	1083.3	356	3,216,126	96.5	0	0	—
北葛城郡	王寺町	10	40,500	48.2	340	3,370,008	99.0	0	0	—
	河合町	8	130,000	1,300.0	297	3,024,088	111.7	0	0	—
	上牧町	2	15,000	51.7	265	2,133,982	94.3	0	0	—
	広陵町	5	96,300	131.9	689	6,990,585	97.0	2	10,322	—
北葛城郡 計；		25	281,800	143.8	1,591	15,518,663	99.6	2	10,322	3328.2
宇陀郡	曾爾村	0	0	—	61	627,609	107.1	0	0	—
	御杖村	1	10,000	—	39	262,928	102.1	0	0	—
宇陀郡 計；		1	10,000	—	100	890,537	105.6	0	0	—
吉野郡	大淀町	3	14,000	32.9	477	4,904,321	90.0	1	4,369	—
	下市町	4	20,000	—	165	2,080,829	100.3	0	0	—
	吉野町	6	35,000	145.8	394	3,673,493	98.8	0	0	—
	東吉野村	2	8,000	—	95	1,079,665	89.9	0	0	—
	川上村	3	27,000	122.7	96	994,035	103.0	0	0	—
	黒滝村	0	0	—	26	174,671	87.6	0	0	—
	天川村	0	0	—	70	547,909	99.0	0	0	—
	野迫川村	0	0	—	8	94,037	88.7	0	0	—
	十津川村	1	15,000	75.0	147	1,925,237	92.2	0	0	—
	上北山村	0	0	—	47	628,580	97.0	0	0	—
	下北山村	0	0	—	45	268,449	82.8	0	0	—
吉野郡 計；		19	119,000	92.6	1,570	16,371,226	94.5	1	4,369	—
奈良県外		0	0	—	20	152,195	93.1	0	0	—
合計；		392	4,360,560	129.8	25,867	237,769,551	95.7	15	113,722	35.2