

## 平成 27年6月保証概況

(単位：千円)

6月中		当月中			当年度中			残高		
		件数	金額	前年比	件数	金額	前年比	件数	金額	前年比
保証申込	期首繰越							96	1,824,700	100.0
	当年度中	685	8,879,580	135.3	1,457	17,477,181	120.5			
拒絶		0	0	—	2	3,000	4.9			
申込取消		29	325,200	88.6	69	682,200	74.3			
査定減額		—	148,500	124.3	—	385,091	104.1			
調査中								151	2,154,080	46.7
保証承諾	期首繰越							26,326	245,979,024	95.3
	当年度中	675	8,330,800	183.3	1,331	16,077,510	155.1			
保証後取消		6	69,800	436.3	19	144,500	240.0			
償還		562	6,321,513	113.1	1,401	19,384,378	105.8			
貸付報告未着								315	4,254,570	148.0
保証債務残高								25,869	237,848,589	96.6
期首求償権残高								199	920,243	111.9
代位弁済	元金	22	146,589	42.9	53	424,498	48.8			
	利息	—	595	47.3	—	1,790	35.3			
	合計	22	147,185	42.9	53	426,288	48.8			

数字は四捨五入しており、個々の数字の合計は合計欄の数字と一致しない場合があります。

金融機関別保証状況（当年度累計）

H27年6月末

（単位：千円）

金融機関名	保証承諾			保証債務残高			代位弁済		
	当年度 件数	当年度金額	前年比	件数	金額	前年比	当年度 件数	当年度金額	前年比
りそな銀行	34	964,800	296.3	936	15,526,607	93.1	0	0	—
三菱東京UFJ銀行	9	269,000	117.6	210	3,857,403	89.0	0	0	—
三井住友銀行	6	167,000	1,670.0	205	3,637,431	86.7	2	17,449	—
みずほ銀行	2	28,500	—	75	1,167,724	88.9	0	0	—
<b>都市銀行：</b>	<b>51</b>	<b>1,429,300</b>	<b>253.2</b>	<b>1,426</b>	<b>24,189,165</b>	<b>91.2</b>	<b>2</b>	<b>17,449</b>	<b>—</b>
南都銀行	808	9,722,350	144.3	15,870	146,303,359	96.1	30	240,588	48.4
京都銀行	30	394,040	170.8	379	4,044,561	99.6	0	0	—
紀陽銀行	8	98,000	49.5	228	2,891,351	90.6	0	0	—
近畿大阪銀行	4	49,500	247.5	94	1,173,915	105.5	2	9,279	—
百五銀行	1	18,000	51.4	9	156,711	107.4	0	0	—
<b>地方銀行：</b>	<b>851</b>	<b>10,281,890</b>	<b>142.3</b>	<b>16,580</b>	<b>154,569,898</b>	<b>96.2</b>	<b>32</b>	<b>249,867</b>	<b>40.6</b>
中京銀行	15	210,000	352.9	247	2,833,327	97.4	0	0	—
第三銀行	6	28,000	100.0	141	1,169,907	98.1	0	0	—
関西アーバン銀行	1	60,000	341.9	38	345,873	97.1	0	0	—
<b>第二地方銀行：</b>	<b>22</b>	<b>298,000</b>	<b>283.7</b>	<b>426</b>	<b>4,349,107</b>	<b>97.6</b>	<b>0</b>	<b>0</b>	<b>—</b>
大和信用金庫	140	1,093,500	96.4	3,615	24,509,063	100.9	4	25,134	21.7
奈良中央信用金庫	176	1,771,620	208.7	2,650	18,956,104	99.5	9	40,658	52.8
奈良信用金庫	87	1,155,200	304.0	947	8,836,891	101.8	6	93,179	201.6
大阪シティ信用金庫	1	25,000	—	25	604,922	102.5	0	0	—
新宮信用金庫	0	0	—	28	212,538	84.5	0	0	—
北伊勢上野信用金庫	0	0	—	10	103,830	106.0	0	0	—
京都中央信用金庫	1	15,000	—	11	81,815	104.2	0	0	—
<b>信用金庫：</b>	<b>405</b>	<b>4,060,320</b>	<b>171.8</b>	<b>7,286</b>	<b>53,305,163</b>	<b>100.5</b>	<b>19</b>	<b>158,972</b>	<b>66.5</b>
近畿産業信用組合	2	8,000	17.2	44	247,565	103.6	0	0	—
<b>信用組合：</b>	<b>2</b>	<b>8,000</b>	<b>17.2</b>	<b>44</b>	<b>247,565</b>	<b>103.6</b>	<b>0</b>	<b>0</b>	<b>—</b>
商工組合中央金庫	0	0	—	106	1,185,446	91.1	0	0	—
日本政策金融公庫	0	0	—	1	2,245	78.6	0	0	—
<b>政府系金融機関：</b>	<b>0</b>	<b>0</b>	<b>—</b>	<b>107</b>	<b>1,187,691</b>	<b>91.1</b>	<b>0</b>	<b>0</b>	<b>—</b>
<b>合計：</b>	<b>1,331</b>	<b>16,077,510</b>	<b>155.1</b>	<b>25,869</b>	<b>237,848,589</b>	<b>96.6</b>	<b>53</b>	<b>426,288</b>	<b>48.8</b>

## 協会制度別保証状況（当年度累計）

H27年6月末

（単位：千円）

協会制度名	保証承諾			保証債務残高			代位弁済		
	当年度 件数	当年度金額	前年比	件数	金額	前年比	当年度 件数	当年度金額	前年比
一般	295	5,190,750	106.8	6,328	56,426,048	107.1	10	40,773	23.8
夏季特別	364	2,323,400		246	1,558,902		0	0	—
みらい奈良65	0	0	—	1,006	4,474,326		0	0	—
長期経営	1	120,000	600.0	72	1,613,603	90.3	1	47,554	588.2
当座貸越	8	115,000	61.5	142	2,321,913	95.9	0	0	—
アドバンス当貸	6	190,000		5	90,000		0	0	—
カードローン	19	110,000	152.8	211	908,316	94.6	0	0	—
リトルカード	14	50,500		9	34,500		0	0	—
経営安定関連(セーフティネット)	79	2,699,600	270.9	3,471	55,264,574	90.1	13	191,076	61.4
金融安定化	0	0	—	54	435,170	92.9	0	0	—
創業関連	4	23,400	78.0	49	191,705	193.0	0	0	—
創業等関連	0	0	—	60	214,364	84.6	0	0	—
経営革新	0	0	—	4	67,880	89.7	0	0	—
特定社債	0	0	—	42	1,176,320	57.3	0	0	—
流動資産担保	0	0	—	4	245,098	62.7	0	0	—
経営力強化	0	0	—	34	741,757	146.7	0	0	—
改善サポート	2	69,000	306.7	29	645,474	14518.1	0	0	—
異分野連携事業	0	0	—	2	71,843	93.5	0	0	—
海外投資	0	0	—	2	51,045	87.3	0	0	—
再挑戦支援	1	8,000	—	1	2,385	53.5	1	1,480	—
経営承継関連	0	0	—	1	23,338	82.4	0	0	—
全国小口	46	155,300	120.1	503	1,080,219	110.1	1	292	2.9
無担保経営支援	0	0	—	254	3,874,954	69.0	1	2,828	—
無担保パワフル	54	1,701,000	146.3	1,090	25,396,351	113.7	0	0	—
タイアップ50	20	440,500		13	209,913		0	0	—
スペシャル推薦	0	0	—	6	58,119	91.4	0	0	—
パワーアップローン保証	0	0	—	15	194,965	91.8	0	0	—
全国緊急保証	0	0	—	1,701	24,246,898	75.5	4	37,851	20.8
東日本大震災復興緊急	0	0	—	281	6,806,243	81.7	0	0	—
無保険	1	8,000	40.0	4	34,886	96.4	0	0	—
合計：	914	13,204,450	174.1	15,639	188,461,108	97.7	31	321,854	45.9

※ 利用のない制度については、表示を省略しています。

県制度別保証状況（当年度累計）

H27年6月末

（単位：千円）

県制度名	保証承諾			保証債務残高			代位弁済		
	当年度 件数	当年度金額	前年比	件数	金額	前年比	当年度 件数	当年度金額	前年比
経営強化	86	823,400	112.7	1,911	9,449,191	117.8	5	15,229	57.4
小規模事業者 小口簡易枠	3	10,500	122.1	56	104,091	79.4	0	0	—
小規模事業者 小口零細特別枠	11	35,700	127.5	246	411,711	87.9	0	0	—
地域振興	13	141,800	201.1	315	1,830,157	88.4	1	7,403	26.3
経営環境変化・災害対策	8	128,000	77.6	348	3,166,744	85.9	1	4,369	13.1
セーフティネット	3	30,000	107.1	221	1,274,981	86.3	0	0	—
経営改善支援	0	0	—	10	104,249	80.1	0	0	—
再生支援	0	0	—	3	14,135	87.6	0	0	—
台風12号災害復旧対策	0	0	—	142	2,532,197	84.7	1	14,986	—
創業支援	14	56,400	65.3	181	518,210	112.3	0	0	—
チャレンジ	1	23,000	1,150.0	58	645,806	518.4	0	0	—
企業立地促進	3	180,000	211.8	19	816,212	264.0	0	0	—
新エネルギー等対策	7	226,000	191.4	33	578,079	350.4	0	0	—
飲食店創業支援	0	0	—	28	91,140	101.7	0	0	—
宿泊施設創業支援	0	0	—	6	29,560	138.7	0	0	—
既存事業者による宿泊施設開業支援	0	0	—	2	9,048	117.4	0	0	—
宿泊施設増改築・設備整備支援	0	0	—	28	475,401	170.0	0	0	—
小口融資	0	0	—	4	4,147	43.1	0	0	—
短期経営安定	0	0	—	2	400	2.0	0	0	—
緊急保証	0	0	—	1,878	13,269,815	70.2	5	39,047	68.0
東日本大震災復興緊急	0	0	—	109	1,679,560	85.4	0	0	—
部落産業	0	0	—	28	180,373	92.2	0	0	—
フロンティア	0	0	—	27	95,251	68.5	0	0	—
経営安定	0	0	—	60	141,661	85.2	1	4,963	428.1
長期経営安定	0	0	—	7	24,543	86.4	0	0	—
新規開業	0	0	—	8	11,404	56.1	0	0	—
業種転換	0	0	—	2	8,766	71.7	0	0	—
経営革新	0	0	—	2	9,251	96.9	0	0	—
季節	0	0	—	6	4,582	76.2	0	0	—
再チャレンジ支援	0	0	—	1	1,755	71.3	0	0	—
景気対策	0	0	—	1	415	46.4	0	0	—
合計：	149	1,654,800	124	5,742	37,482,832	89.4	14	85,996	55.8

※ 利用のない制度については、表示を省略しています。

## 市町村制度別保証状況（当年度累計）

H27年6月末

（単位：千円）

市町村制度報名		保証承諾			保証債務残高			代位弁済		
		当年度 件数	当年度金額	前年比	件数	金額	前年比	当年度 件数	当年度金額	前年比
奈良市	事業運転	34	252,000	112.2	428	1,832,175	96.5	2	6,602	—
	事業設備	2	12,000	30.8	65	303,108	88.3	0	0	—
	小規模企業	66	232,550	107.7	810	1,704,918	107.4	4	9,418	1,311.3
	創業	1	1,940	12.9	22	42,108	110.0	0	0	—
	短期事業	0	0	—	2	2,964	144.2	0	0	—
	無担保無保証人	0	0	—	5	6,484	108.2	0	0	—
<b>奈良市</b>		<b>103</b>	<b>498,490</b>	<b>100.2</b>	<b>1,332</b>	<b>3,891,756</b>	<b>100.5</b>	<b>6</b>	<b>16,020</b>	<b>2230.4</b>
<b>大和高田市</b>		<b>16</b>	<b>83,800</b>	<b>35.5</b>	<b>548</b>	<b>1,639,051</b>	<b>118.6</b>	<b>1</b>	<b>1,546</b>	<b>531.1</b>
大和郡山市	運転資金	9	49,300	131.5	117	308,135	88.5	0	0	—
	設備資金	0	0	—	17	33,928	92.1	0	0	—
	店舗改造	1	2,000	—	1	1,967	—	0	0	—
<b>大和郡山市</b>		<b>10</b>	<b>51,300</b>	<b>120.7</b>	<b>135</b>	<b>344,030</b>	<b>89.4</b>	<b>0</b>	<b>0</b>	<b>—</b>
天理市	運転資金	11	40,500	120.9	224	438,100	111.5	1	871	79.6
	設備資金	1	1,500	62.5	15	23,569	104.6	0	0	—
	店舗改造	0	0	—	19	60,181	67.3	0	0	—
<b>天理市</b>		<b>12</b>	<b>42,000</b>	<b>91.0</b>	<b>258</b>	<b>521,849</b>	<b>103.4</b>	<b>1</b>	<b>871</b>	<b>79.6</b>
橿原市	特別小口融資	25	121,200	69.2	501	1,608,047	107.5	0	0	—
	緊急融資	19	29,500	66.6	303	255,974	85.8	0	0	—
<b>橿原市</b>		<b>44</b>	<b>150,700</b>	<b>68.7</b>	<b>804</b>	<b>1,864,020</b>	<b>103.9</b>	<b>0</b>	<b>0</b>	<b>—</b>
桜井市	中小企業対策	15	51,200	60.2	318	762,164	94.3	0	0	—
	木材産業対策	1	10,000	—	8	36,512	78.3	0	0	—
<b>桜井市</b>		<b>16</b>	<b>61,200</b>	<b>72.0</b>	<b>326</b>	<b>798,676</b>	<b>93.4</b>	<b>0</b>	<b>0</b>	<b>—</b>
<b>五條市</b>		<b>1</b>	<b>800</b>		<b>4</b>	<b>6,112</b>		<b>0</b>	<b>0</b>	<b>—</b>
<b>御所市</b>		<b>0</b>	<b>0</b>	<b>—</b>	<b>17</b>	<b>37,713</b>	<b>287.9</b>	<b>0</b>	<b>0</b>	<b>—</b>
生駒市	小口事業	18	131,800	109.8	317	1,114,793	95.4	0	0	—
	創業支援	0	0	—	2	3,631	—	0	0	—
<b>生駒市</b>		<b>18</b>	<b>131,800</b>	<b>109.8</b>	<b>319</b>	<b>1,118,424</b>	<b>95.7</b>	<b>0</b>	<b>0</b>	<b>—</b>
香芝市	運転資金	12	41,000	135.8	201	425,036	108.6	0	0	—
	設備資金	1	2,970	30.0	36	109,786	127.4	0	0	—
	創業資金	3	22,200	—	8	39,108	—	0	0	—
<b>香芝市</b>		<b>16</b>	<b>66,170</b>	<b>165.0</b>	<b>245</b>	<b>573,930</b>	<b>120.1</b>	<b>0</b>	<b>0</b>	<b>—</b>
葛城市	運転資金	6	21,500	58.1	105	173,020	101.9	0	0	—
	設備資金	0	0	—	21	46,700	119.1	0	0	—
<b>葛城市</b>		<b>6</b>	<b>21,500</b>	<b>45.7</b>	<b>126</b>	<b>219,721</b>	<b>105.1</b>	<b>0</b>	<b>0</b>	<b>—</b>
<b>宇陀市</b>		<b>4</b>	<b>9,200</b>	<b>73.6</b>	<b>90</b>	<b>200,160</b>	<b>126.7</b>	<b>0</b>	<b>0</b>	<b>—</b>
<b>田原本町</b>		<b>15</b>	<b>76,300</b>	<b>138.7</b>	<b>163</b>	<b>409,832</b>	<b>106.3</b>	<b>0</b>	<b>0</b>	<b>—</b>
<b>平群町</b>		<b>2</b>	<b>4,000</b>	<b>—</b>	<b>32</b>	<b>47,003</b>	<b>105.4</b>	<b>0</b>	<b>0</b>	<b>—</b>
吉野町	運転資金	4	18,000	72.0	48	138,484	130.2	0	0	—
	設備資金	1	3,000	60.0	7	16,444	213.6	0	0	—
<b>吉野町</b>		<b>5</b>	<b>21,000</b>	<b>70.0</b>	<b>55</b>	<b>154,928</b>	<b>135.8</b>	<b>0</b>	<b>0</b>	<b>—</b>
<b>明日香村</b>		<b>0</b>	<b>0</b>	<b>—</b>	<b>34</b>	<b>77,444</b>	<b>93.7</b>	<b>0</b>	<b>0</b>	<b>—</b>
	<b>合計：</b>	<b>268</b>	<b>1,218,260</b>	<b>84.1</b>	<b>4,488</b>	<b>11,904,649</b>	<b>103.9</b>	<b>8</b>	<b>18,437</b>	<b>105.1</b>

※ 利用のない制度については、表示を省略しています。

制度分類別保証状況

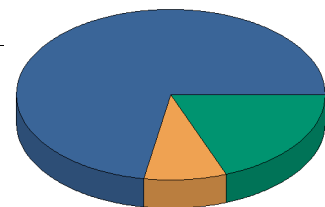
H27年6月末

(単位：千円)

制度分類名	保証承諾			保証債務残高			代位弁済		
	当月件数	当月金額	前年比	件数	金額	前年比	当月件数	当月金額	前年比
協会制度	488	7,062,900	210.3	15,639	188,461,108	97.7	13	119,925	51.6
県制度	58	649,200	124.8	5,742	37,482,832	89.4	5	21,004	20.0
市町村制度	129	618,700	93.0	4,488	11,904,649	103.9	4	6,255	111.3
<b>合計</b>	<b>675</b>	<b>8,330,800</b>	<b>183.3</b>	<b>25,869</b>	<b>237,848,589</b>	<b>96.6</b>	<b>22</b>	<b>147,185</b>	<b>42.9</b>

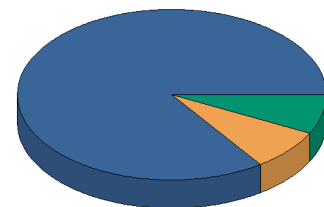
制度分類名	保証承諾			保証債務残高			代位弁済		
	当年度件数	当年度金額	前年比	件数	金額	前年比	当年度件数	当年度金額	前年比
協会制度	914	13,204,450	174.1	15,639	188,461,108	97.7	31	321,854	45.9
県制度	149	1,654,800	124	5,742	37,482,832	89.4	14	85,996	55.1
市町村制度	268	1,218,260	84.1	4,488	11,904,649	103.9	8	18,437	105.1
<b>合計</b>	<b>1,331</b>	<b>16,077,510</b>	<b>155.1</b>	<b>25,869</b>	<b>237,848,589</b>	<b>96.6</b>	<b>53</b>	<b>426,288</b>	<b>48.8</b>

保証承諾



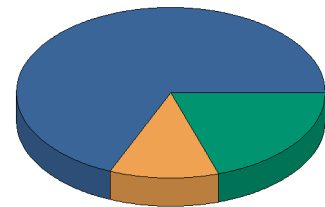
承諾当月件数

分類名  
 ■ 協会制度  
 ■ 県制度  
 ■ 市町村制度



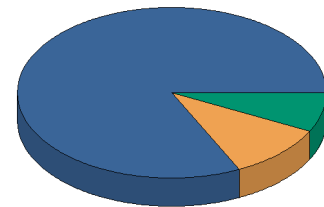
承諾当月金額

分類名  
 ■ 協会制度  
 ■ 県制度  
 ■ 市町村制度



当年度中保証承諾件数

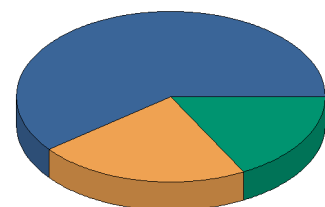
分類名  
 ■ 協会制度  
 ■ 県制度  
 ■ 市町村制度



当年度中保証承諾金額

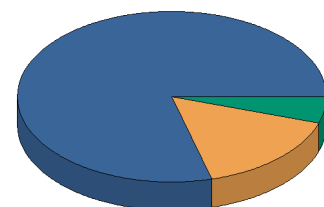
分類名  
 ■ 協会制度  
 ■ 県制度  
 ■ 市町村制度

保証債務残高



保証債務残高件数

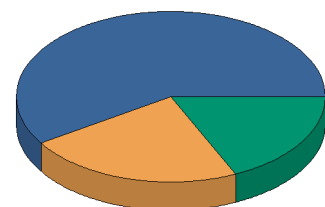
分類名  
 ■ 協会制度  
 ■ 県制度  
 ■ 市町村制度



保証債務残高金額

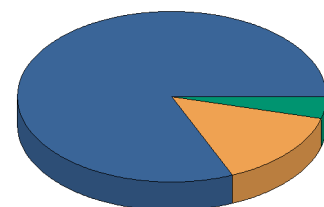
分類名  
 ■ 協会制度  
 ■ 県制度  
 ■ 市町村制度

代位弁済



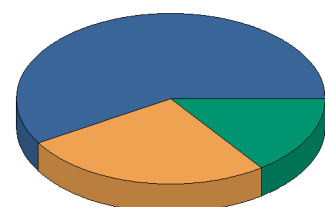
代弁当月件数

分類名  
 ■ 協会制度  
 ■ 県制度  
 ■ 市町村制度



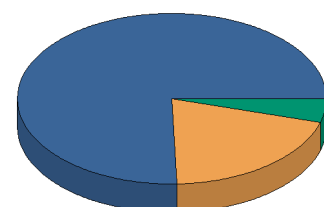
代弁当月金額

分類名  
 ■ 協会制度  
 ■ 県制度  
 ■ 市町村制度



当年度中代位弁済件数

分類名  
 ■ 協会制度  
 ■ 県制度  
 ■ 市町村制度



当年度中代位弁済総額

分類名  
 ■ 協会制度  
 ■ 県制度  
 ■ 市町村制度

事業地区別保証状況（当年度累計）

H27年6月末

（単位：千円）

事業地区名	保証承諾			保証債務残高			代位弁済		
	当年度 件数	当年度金額	前年比	件数	金額	前年比	当年度 件数	当年度金額	前年比
奈良市	359	4,120,990	163.8	5,433	49,188,164	95.8	12	63,883	31.5
生駒市	69	818,900	156.8	1,282	10,849,955	99.6	0	0	—
大和郡山市	64	1,298,800	195.1	1,372	16,919,775	92.5	7	140,734	393.8
天理市	63	1,147,000	337.7	1,335	11,574,692	98.4	5	25,580	41.9
桜井市	68	535,100	102.3	1,717	15,076,171	98.2	0	0	—
橿原市	126	1,373,000	105.1	2,612	20,017,995	98.1	0	0	—
大和高田市	58	713,300	82.6	1,690	16,231,122	94.7	4	25,134	28.2
御所市	36	314,200	83.7	757	7,388,674	94.7	1	1,480	—
五條市	26	398,800	84.2	770	8,161,230	95.7	0	0	—
香芝市	57	588,570	113.2	1,354	12,320,675	98.9	3	16,856	19.5
葛城市	32	469,800	219.9	828	7,580,359	98.4	1	5,253	—
宇陀市	39	359,400	189.0	828	5,809,388	95.9	0	0	—
生駒郡 平群町	15	213,000	233.0	245	1,608,561	86.2	2	10,104	—
生駒郡 三郷町	12	56,250	132.7	318	2,232,095	89.0	0	0	—
生駒郡 斑鳩町	22	184,250	218.6	372	3,335,557	96.2	4	18,944	—
生駒郡 安堵町	11	224,000	973.9	114	1,049,274	107.8	0	0	—
生駒郡 計；	60	677,500	281.0	1,049	8,225,488	93.3	6	29,047	3502.0
磯城郡 川西町	10	174,000	157.0	209	2,310,892	89.5	0	0	—
磯城郡 三宅町	10	66,000	110.0	168	1,507,981	94.3	0	0	—
磯城郡 田原本町	46	554,950	659.4	748	7,899,626	102.3	1	2,437	9.6
磯城郡 計；	66	794,950	311.8	1,125	11,718,498	98.4	1	2,437	9.6
山辺郡 山添村	4	29,000	145.0	91	786,914	101.2	0	0	—
高市郡 高取町	14	238,800	217.1	182	1,853,426	103.8	0	0	—
高市郡 明日香村	10	141,500	235.8	172	1,369,152	93.2	0	0	—
高市郡 計；	24	380,300	223.7	354	3,222,577	99.0	0	0	—
北葛城郡 王寺町	31	267,500	112.3	336	3,344,000	98.9	1	292	—
北葛城郡 河合町	23	353,000	246.0	293	2,998,908	111.1	0	0	—
北葛城郡 上牧町	22	182,000	234.8	267	2,145,262	94.9	3	23,042	—
北葛城郡 広陵町	29	383,200	156.2	688	6,949,380	96.7	2	10,322	77.3
北葛城郡 計；	105	1,185,700	168.3	1,584	15,437,550	99.4	6	33,656	221.2
宇陀郡 曾爾村	5	155,200	596.9	60	643,587	111.1	0	0	—
宇陀郡 御杖村	3	27,000	675.0	40	269,451	105.9	0	0	—
宇陀郡 計；	8	182,200	607.3	100	913,038	109.5	0	0	—
吉野郡 大淀町	23	252,000	202.1	479	4,885,143	90.2	1	4,369	—
吉野郡 下市町	9	135,500	289.5	166	2,067,855	100.2	0	0	—
吉野郡 吉野町	17	142,000	161.4	393	3,630,337	98.0	3	50,766	—
吉野郡 東吉野村	4	30,000	—	91	1,062,577	90.0	0	0	—
吉野郡 川上村	8	47,000	77.7	97	994,963	103.9	0	0	—
吉野郡 黒滝村	0	0	—	26	172,200	91.0	0	0	—
吉野郡 天川村	1	1,500	11.1	70	538,866	98.7	0	0	—
吉野郡 野迫川村	0	0	—	7	72,908	69.4	0	0	—
吉野郡 十津川村	2	65,000	295.5	149	1,961,760	94.0	0	0	—
吉野郡 上北山村	3	17,000	193.2	47	624,447	96.0	0	0	—
吉野郡 下北山村	0	0	—	44	265,747	82.8	3	27,092	—
吉野郡 計；	67	690,000	158.5	1,569	16,276,804	94.5	7	82,227	1065.4
奈良県外	0	0	—	19	149,521	93.5	0	0	—
合計；	1,331	16,077,510	155.1	25,869	237,848,589	96.6	53	426,288	48.8

前年度比につきましては、一致しない場合がございます。

## 金融機関店舗別保証状況（当年度累計）

H27年6月末

（単位：千円）

金融機関店舗名		保証承諾			保証債務残高		
		当年度 件数	当年度金額	前年比	件数	金額	前年比
みずほ銀行	大阪支店	1	20,000	—	2	33,416	39.5
	梅田支店	0	0	—	2	63,430	79.9
	東大阪支店	0	0	—	3	133,589	250.4
	大阪中央支店	0	0	—	4	42,711	77.2
	奈良支店	1	8,500	—	64	894,578	85.9
	<b>みずほ銀行</b>	<b>2</b>	<b>28,500</b>	<b>—</b>	<b>75</b>	<b>1,167,724</b>	<b>88.9</b>
三菱東京UFJ銀行	瓦町支店	0	0	—	1	9,343	98.6
	玉造支店	0	0	—	1	12,524	32.7
	寺田町支店	0	0	—	1	1,436	33.5
	橿原支店	0	0	—	3	56,692	91.5
	東大阪支店	0	0	—	1	82,150	72.3
	茨木支店	0	0	—	1	36,315	83.6
	河内長野支店	0	0	—	2	24,208	82.9
	大和郡山支店	1	5,000	46.3	7	37,821	80.7
	大和高田支店	2	22,000	35.5	41	557,902	81.7
	大和王寺支店	0	0	—	6	83,397	68.9
	近鉄学園前支店	0	0	—	7	34,482	101.7
	学園前北口支店	0	0	—	1	6,680	77.0
	上六支店	0	0	—	1	45,220	97.4
	奈良支店	6	242,000	155.1	136	2,854,657	92.8
	東大阪中央支店	0	0	—	1	14,576	79.4
	<b>三菱東京UFJ銀行</b>	<b>9</b>	<b>269,000</b>	<b>117.6</b>	<b>210</b>	<b>3,857,403</b>	<b>89.0</b>
	三井住友銀行	玉造支店	0	0	—	1	45,587
難波支店		0	0	—	1	3,888	
天王寺駅前支店		0	0	—	3	68,953	78.8
西野田支店		0	0	—	2	28,330	85.9
立売堀支店		0	0	—	1	15,866	95.8
南森町支店		0	0	—	3	19,096	87.4
天満橋支店		0	0	—	2	16,308	82.0
京阪京橋支店		0	0	—	1	548	56.1
東大阪支店		0	0	—	1	30,716	79.4
高槻支店		0	0	—	1	15,190	77.4
堺支店		0	0	—	1	23,212	88.6
西宮支店		0	0	—	1	9,250	75.5
逆瀬川支店		0	0	—	1	7,844	78.4
芦屋駅前支店		0	0	—	1	4,593	82.2
阿倍野支店		0	0	—	4	56,708	69.0
御堂筋支店		0	0	—	1	15,250	75.3
奈良支店		2	30,000	300.0	105	1,924,599	86.0
平城支店		0	0	—	7	108,444	89.2
大和郡山支店		0	0	—	11	289,807	91.1
学園前支店		1	10,000	—	16	251,647	92.6
大和王寺支店	1	57,000	—	25	409,311	88.7	
生駒支店	2	70,000	—	16	292,284	87.0	
<b>三井住友銀行</b>	<b>6</b>	<b>167,000</b>	<b>1670.0</b>	<b>205</b>	<b>3,637,431</b>	<b>86.7</b>	
りそな銀行	天理支店	2	24,000	—	25	244,267	85.5
	吉野支店	0	0	—	104	1,679,512	91.8
	東生駒支店	0	0	—	14	197,510	127.7

前年度比につきましては、一致しない場合がございます。



## 金融機関店舗別保証状況（当年度累計）

H27年6月末

りそな銀行	小泉支店	0	0	—	24	211,923	94.2
	新奈良営業部	14	378,800	260.0	203	3,502,123	94.9
	船場支店	0	0	—	2	39,041	83.0
	大正支店	0	0	—	1	15,002	84.0
	難波支店	1	80,000	—	7	268,408	109.2
	枚方支店	0	0	—	1	8,600	42.9
	八尾支店	0	0	—	2	8,686	64.3
	東大阪支店	0	0	—	2	14,400	83.5
	梅田北口支店	0	0	—	2	20,800	68.4
	玉造支店	1	2,000	4.0	1	43,455	199.9
	近鉄西大寺支店	2	13,000	—	99	934,282	82.5
	西やまと支店	2	13,500	—	10	68,301	110.0
	やまと郡山支店	3	130,000	—	42	951,266	83.1
	香芝支店	1	3,000	37.5	137	2,536,870	91.2
	近鉄学園前支店	0	0	—	27	388,460	114.6
	橿原支店	8	320,500	971.2	233	4,393,701	96.3
	<b>りそな銀行</b>	<b>34</b>	<b>964,800</b>	<b>296.3</b>	<b>936</b>	<b>15,526,607</b>	<b>93.4</b>
百五銀行	上野支店	0	0	—	3	24,015	244.4
	名張支店	1	18,000	51.4	6	132,696	97.5
	<b>百五銀行</b>	<b>1</b>	<b>18,000</b>	<b>51.4</b>	<b>9</b>	<b>156,711</b>	<b>107.4</b>
京都銀行	本店	0	0	—	4	142,700	124.8
	京都市役所前支店	0	0	—	1	1,385	
	円町支店	0	0	—	1	15,671	79.7
	修学院支店	1	1,940		1	1,940	
	精華町支店	1	3,000	—	1	763	69.8
	木津支店	0	0	—	3	7,956	80.7
	西大津支店	1	10,000	200.0	2	13,332	266.6
	千里中央支店	0	0	—	2	8,454	88.5
	吹田支店	0	0	—	1	4,358	83.6
	高の原支店	2	25,000	—	22	403,832	110.4
	奈良支店	5	71,000	154.3	78	983,834	94.8
	登美ヶ丘支店	3	66,000	—	44	385,942	79.9
	橿原支店	1	15,000	37.5	56	481,889	93.6
	大和郡山支店	7	46,000	107.9	84	845,493	108.2
	生駒支店	6	137,100	182.8	53	529,015	105.4
	王寺支店	3	19,000	950.0	26	217,999	102.4
	<b>京都銀行</b>	<b>30</b>	<b>394,040</b>	<b>170.8</b>	<b>379</b>	<b>4,044,561</b>	<b>99.6</b>
近畿大阪銀行	本店営業部	0	0	—	1	2,265	61.3
	平野支店			—			
	東大阪中央支店	0	0	—	2	7,531	60.1
	弥刀支店	0	0	—	2	28,490	95.0
	道明寺支店	0	0	—	2	8,718	174.1
	長吉支店	0	0	—	2	141,912	128.4
	東大阪支店	0	0	—	1	27,096	84.4
	花園支店	0	0	—	1	9,524	
	志紀支店	0	0	—	1	5,002	79.3
	高田支店	1	4,500	22.5	19	188,149	94.1
	富雄支店	3	45,000	—	62	732,228	108.3
	古川橋支店	0	0	—	1	23,000	79.3
	<b>近畿大阪銀行</b>	<b>4</b>	<b>49,500</b>	<b>247.5</b>	<b>94</b>	<b>1,173,915</b>	<b>105.6</b>
南都銀行	本店	40	600,000	136.4	574	6,617,214	98.6
	県庁出張所	0	0	—	5	10,991	81.5

前年度比につきましては、一致しない場合がございます。

## 金融機関店舗別保証状況（当年度累計）

H27年6月末

南都銀行	奈良市役所出張所	0	0	—	14	48,489	72.3
	大宮支店	26	158,500	141.5	324	2,605,781	92.9
	JR奈良駅前支店	20	251,700	721.2	194	1,758,018	100.7
	手貝支店	8	65,000	177.6	220	1,631,672	96.0
	南支店	10	98,000	80.3	268	2,629,019	102.3
	紀寺支店	19	150,300	119.8	243	2,081,410	99.4
	帯解支店	14	169,500	418.5	123	838,322	99.0
	西大寺支店	18	136,300	118.7	336	2,158,807	86.4
	西ノ京支店	7	67,000	1,675.0	124	678,847	110.0
	平城支店	20	212,500	372.8	219	1,476,790	94.3
	あやめ池支店	7	60,000	47.0	134	1,061,641	100.6
	学園前支店	8	101,000	193.1	270	2,358,378	92.2
	平城西出張所	0	0	—	2	2,671	59.0
	登美が丘支店	9	90,900	113.6	110	547,596	88.4
	富雄支店	16	155,100	238.2	285	2,420,341	100.4
	生駒支店	14	174,000	101.2	332	3,465,078	101.6
	真弓支店	0	0	—	1	3,257	20.0
	白庭台駅前支店	3	30,000	90.9	110	1,013,619	88.4
	東生駒支店	9	100,500	797.6	146	775,443	105.1
	南生駒支店	9	69,500	143.3	155	794,367	91.5
	郡山支店	11	190,500	67.8	488	5,837,425	88.3
	筒井支店	12	107,300	447.1	197	1,886,254	95.6
	中央市場支店	8	211,000	1,278.8	114	1,491,912	74.7
	天理支店	25	599,000	1,051.6	390	3,492,599	97.4
	櫛本支店	3	22,800	54.3	111	984,921	101.1
	天理南支店	10	249,500	297.0	213	1,823,982	97.9
	名阪針支店	14	132,500	203.8	234	1,926,394	96.9
	桜井支店	22	311,200	141.9	543	6,070,367	101.6
	三輪支店	8	34,500	25.4	213	1,668,112	84.3
	初瀬出張所	0	0	—	1	250	0.1
	榛原支店	12	61,000	53.7	278	1,842,853	95.2
	大宇陀支店	20	228,300	1,426.9	326	2,775,568	150.2
	菟田野支店	0	0	—	8	68,992	6.4
	大淀支店	13	146,000	377.3	263	2,355,059	94.8
	下市支店	12	164,000	137.5	246	2,496,986	101.0
	黒滝支店	0	0	—	3	903	1.0
	上市支店	19	176,000	135.4	403	3,405,551	98.3
	北山支店	3	17,000	193.2	85	693,457	93.4
	小川支店	4	29,000	96.7	72	752,242	99.8
	川上支店	7	26,000	64.2	89	882,723	102.6
	高田支店	16	281,500	74.1	528	6,598,887	99.2
	高田本町支店	8	64,300	41.2	458	4,727,871	93.7
	高田北支店	5	114,000	186.9	225	1,751,481	83.5
	馬見支店	12	128,900	101.5	239	2,047,450	94.8
	箸尾支店	16	266,000	597.8	243	2,747,887	110.9
	上牧支店	15	101,900	308.8	199	1,392,683	101.6
	香芝支店	5	41,000	32.0	227	2,244,843	93.8
	真美ヶ丘支店	5	26,000	45.6	164	1,129,390	102.8
	二上支店	5	39,800	31.4	115	805,382	103.2
	尺土支店	9	62,500	162.8	151	1,291,200	92.2
	新庄支店	9	65,000	110.0	206	2,089,893	102.1
	御所支店	26	248,500	82.7	529	4,727,359	102.5

前年度比につきましては、一致しない場合がございます。

## 金融機関店舗別保証状況（当年度累計）

H27年6月末

南都銀行	掖上支店	0	0	—	19	115,563	21.4
	吉野口支店	6	54,000	150.0	142	1,576,093	97.8
	橿原支店	17	149,800	85.0	329	2,726,781	94.0
	近鉄八木駅前出張所	0	0	—	67	355,256	68.2
	耳成支店	5	31,000	24.1	131	1,037,873	91.2
	畝傍支店	13	81,000	66.1	248	2,040,113	97.8
	真菅支店	11	148,100	189.9	169	1,019,323	107.8
	神宮前支店	11	104,700	52.5	300	2,379,040	103.7
	坊城支店	15	125,600	201.9	204	1,452,545	98.8
	明日香支店	6	125,000	961.5	113	882,559	91.4
	高取支店	8	126,500	140.6	115	1,259,270	109.1
	王寺支店	13	149,750	132.6	289	2,251,282	89.5
	王寺南支店	19	220,500	505.7	129	1,155,352	95.4
	西大和支店	10	171,500	519.7	108	984,812	104.2
	三郷支店			—			
	平群支店	12	106,000	163.3	133	854,809	84.7
	法隆寺支店	5	157,500	470.1	184	1,978,994	104.1
	川西支店	10	138,000	85.7	203	2,353,945	89.2
	結崎支店	10	169,000	156.5	121	1,163,711	100.6
	田原本支店	21	330,800	159.2	315	4,242,334	106.3
	五条支店	19	319,800	95.2	592	6,059,433	95.2
	野原出張所	0	0	—	1	526	29.1
	十津川支店	2	65,000	295.5	111	1,618,831	96.4
	高野口支店	0	0	—	1	3,416	
	高野山支店	0	0	—	7	72,908	69.4
	木津支店	2	4,000	—	8	22,336	125.1
	精華支店	0	0	—	2	4,912	103.2
	上粕支店	0	0	—	4	65,814	84.3
	加茂支店	0	0	—	1	438	36.8
	宇治大久保支店	0	0	—	1	5,006	86.7
	京都支店	0	0	—	8	444,859	84.3
	名張支店	1	10,000	1,000.0	36	257,041	107.1
	大阪中央営業部	0	0	—	5	222,342	84.4
	帝塚山支店	0	0	—	1	25,002	85.4
	大阪東支店	0	0	—	4	141,203	75.8
	新大阪支店	0	0	—	1	13,714	79.4
	石切支店	1	100,000	—	4	154,618	283.1
	永和支店	0	0	—	1	4,469	
	吉田支店	0	0	—	3	88,491	99.8
	大東支店	0	0	—	5	191,071	86.9
	八尾支店	0	0	—	2	16,474	17.0
	堺支店	0	0	—	3	72,179	101.6
	<b>南都銀行</b>	<b>808</b>	<b>9,722,350</b>	<b>144.3</b>	<b>15,870</b>	<b>146,303,359</b>	<b>96.2</b>
紀陽銀行	橋本支店	0	0	—	6	22,824	86.9
	橋本林間支店	0	0	—	1	7,200	68.2
	北花田支店	0	0	—	1	12,696	86.4
	鴻池新田支店	0	0	—	3	41,518	59.9
	平野支店	0	0	—	1	2,148	71.3
	八尾南支店	0	0	—	1	14,895	42.2
	住吉支店	0	0	—	2	21,911	84.9
	上本町支店	0	0	—	1	36,400	57.4
	五条支店	4	57,000	40.7	100	1,057,983	93.9

前年度比につきましては、一致しない場合がございます。

金融機関店舗別保証状況（当年度累計）

H27年6月末

紀陽銀行	高田支店	4	41,000	70.7	112	1,673,777	92.2
	<b>紀陽銀行</b>	<b>8</b>	<b>98,000</b>	<b>49.5</b>	<b>228</b>	<b>2,891,351</b>	<b>90.6</b>
中京銀行	奈良支店	12	153,000	270.8	117	1,284,577	98.7
	桜井支店	3	57,000	1,900.0	130	1,548,751	96.4
	<b>中京銀行</b>	<b>15</b>	<b>210,000</b>	<b>352.9</b>	<b>247</b>	<b>2,833,327</b>	<b>97.4</b>
第三銀行	名張支店	0	0	—	1	4,024	80.2
	赤目支店	0	0	—	3	12,840	82.8
	奈良支店	2	8,000	61.5	52	527,963	106.2
	桜井支店	4	20,000	133.3	85	625,080	92.6
	<b>第三銀行</b>	<b>6</b>	<b>28,000</b>	<b>100.0</b>	<b>141</b>	<b>1,169,907</b>	<b>98.1</b>
関西アーバン銀行	平野支店	0	0	—	1	4,190	80.8
	大阪西支店	1	60,000	—	0	0	—
	木津支店	0	0	—	1	10,000	62.5
	奈良支店	0	0	—	21	247,173	107.7
	高田支店	0	0	—	10	73,668	91.0
	橋本支店	0	0	—	5	10,842	84.6
	<b>関西アーバン銀行</b>	<b>1</b>	<b>60,000</b>	<b>341.9</b>	<b>38</b>	<b>345,873</b>	<b>100.4</b>
北伊勢上野信用金庫	城北支店	0	0	—	10	103,830	106.2
	<b>北伊勢上野信用金庫</b>	<b>0</b>	<b>0</b>	<b>—</b>	<b>10</b>	<b>103,830</b>	<b>106.2</b>
京都中央信用金庫	西小倉支店	0	0	—	1	1,472	78.8
	木津支店	0	0	—	2	42,706	69.8
	精華支店	0	0	—	2	8,349	363.0
	山田川支店	0	0	—	5	14,288	108.3
	奈良支店	1	15,000	—	1	15,000	—
	<b>京都中央信用金庫</b>	<b>1</b>	<b>15,000</b>	<b>—</b>	<b>11</b>	<b>81,815</b>	<b>104.2</b>
大阪シティ信用金庫	谷町支店	0	0	—	1	13,398	—
	平野支店	0	0	—	4	171,401	94.8
	山本支店	0	0	—	1	18,000	85.7
	国分支店	1	25,000	—	8	210,540	123.9
	吉田支店	0	0	—	2	15,006	82.5
	深江橋支店	0	0	—	2	75,900	85.4
	本町支店	0	0	—	2	38,216	100.0
	枚岡支店	0	0	—	3	12,092	105.3
	河内支店	0	0	—	2	50,369	81.5
	<b>大阪シティ信用金庫</b>	<b>1</b>	<b>25,000</b>	<b>—</b>	<b>25</b>	<b>604,922</b>	<b>102.5</b>
奈良信用金庫	本店	7	142,000	258.2	127	1,426,683	105.0
	学園前支店	8	94,500	325.9	81	777,673	110.4
	生駒支店	6	106,500	591.7	71	514,072	102.1
	奈良支店	25	274,000	498.2	185	2,235,192	96.0
	富雄支店	7	59,200	455.4	76	490,259	96.5
	大宮支店	8	133,000	341.0	70	685,857	92.5
	小泉支店	6	60,500	106.1	66	635,428	88.1
	筒井支店	5	152,000	—	54	484,882	125.6
	こどの支店	2	4,500	5.4	84	685,642	99.3
	尼ヶ辻支店	5	64,000	640.0	58	300,181	106.0
	天理支店	4	41,000	683.3	54	437,812	127.3
	龍田川支店	4	24,000	160.0	21	163,211	149.2
	<b>奈良信用金庫</b>	<b>87</b>	<b>1,155,200</b>	<b>304.0</b>	<b>947</b>	<b>8,836,891</b>	<b>101.8</b>
大和信用金庫	本店	18	115,950	225.1	542	4,035,193	97.6
	八木支店	11	123,500	82.2	271	2,408,530	102.2
	高田支店	8	30,500	30.4	219	1,464,941	94.8

前年度比につきましては、一致しない場合がございます。

## 金融機関店舗別保証状況（当年度累計）

H27年6月末

大和信用金庫	榛原支店	8	48,600	229.2	196	871,110	96.9
	天理支店	8	46,500	112.8	246	1,593,163	105.0
	香芝支店	11	90,500	99.5	224	2,168,295	99.4
	橿原支店	14	126,000	215.0	215	1,358,903	112.1
	生駒支店	3	18,000	38.3	157	851,249	93.6
	王寺支店	1	5,000	12.5	125	855,361	102.6
	西大寺支店	8	40,000	142.9	105	497,703	111.5
	大安寺支店	7	27,800	20.4	138	1,211,781	95.0
	新ノ口支店	4	28,000	27.4	188	1,452,337	95.0
	奥宇陀支店	6	170,200	567.3	67	556,185	130.7
	新庄支店	6	82,500	86.4	185	1,445,334	109.6
	桜井北支店	11	69,500	133.7	231	1,237,971	112.2
	櫛本支店	2	9,000	81.8	104	609,780	103.2
	香芝中央支店	6	27,000	128.6	153	814,144	97.3
	大宮支店	5	21,950	39.3	112	649,251	90.1
	坊城支店	3	13,000	1,300.0	137	427,832	93.8
	<b>大和信用金庫</b>	<b>140</b>	<b>1,093,500</b>	<b>96.4</b>	<b>3,615</b>	<b>24,509,063</b>	<b>100.9</b>
奈良中央信用金庫	本店	34	249,300	382.4	437	3,193,816	102.3
	王寺支店	10	43,900	61.4	116	1,296,982	93.9
	香芝支店	17	230,970	197.1	307	2,880,299	98.4
	法隆寺支店	17	134,250	236.4	227	1,462,786	99.2
	結崎支店	8	38,000	70.6	136	1,029,226	100.0
	南奈良支店	21	270,100	156.3	325	2,556,816	97.0
	平群支店	3	34,000	566.7	106	625,710	92.8
	高田支店	12	210,000	175.4	240	1,511,206	96.9
	畠田支店	7	27,500	144.7	75	686,699	99.9
	二上支店	7	55,000	550.0	130	582,901	122.9
	ますが支店	22	375,500	550.6	208	1,435,366	100.1
	新庄支店	9	56,600	139.8	166	836,167	95.0
	三郷支店	3	22,500	187.5	57	238,794	96.0
	橿原支店	6	24,000	66.7	120	619,337	119.8
	<b>奈良中央信用金庫</b>	<b>176</b>	<b>1,771,620</b>	<b>208.7</b>	<b>2,650</b>	<b>18,956,104</b>	<b>99.5</b>
新宮信用金庫	十津川支店	0	0	—	28	212,538	84.5
	<b>新宮信用金庫</b>	<b>0</b>	<b>0</b>	<b>—</b>	<b>28</b>	<b>212,538</b>	<b>84.5</b>
商工組合中央金庫	大阪支店	0	0	—	1	15,201	29.4
	船場支店	0	0	—	1	4,800	73.5
	奈良支店	0	0	—	104	1,165,445	93.7
	<b>商工組合中央金庫</b>	<b>0</b>	<b>0</b>	<b>—</b>	<b>106</b>	<b>1,185,446</b>	<b>91.1</b>
近畿産業信用組合	難波支店	0	0	—	1	26,787	187.0
	橿原支店	2	8,000	400.0	25	128,131	112.7
	奈良支店	0	0	—	18	92,647	83.5
	<b>近畿産業信用組合</b>	<b>2</b>	<b>8,000</b>	<b>17.2</b>	<b>44</b>	<b>247,565</b>	<b>103.6</b>
日本政策金融公庫	大阪支店中小企業事業	0	0	—	1	2,245	78.6
	<b>日本政策金融公庫</b>	<b>0</b>	<b>0</b>	<b>—</b>	<b>1</b>	<b>2,245</b>	<b>78.6</b>
	<b>合計：</b>	<b>1,331</b>	<b>16,077,510</b>	<b>155.1</b>	<b>25,869</b>	<b>237,848,589</b>	<b>96.6</b>

前年度比につきましては、一致しない場合がございます。

## 金融機関別保証状況（当月中）

H27年6月末

（単位：千円）

金融機関名	保証承諾			保証債務残高			代位弁済		
	当月 件数	当月金額	前年比	件数	金額	前年比	当月 件数	当月金額	前年比
りそな銀行	18	456,500	282.9	936	15,526,607	93.1	0	0	—
三菱東京UFJ銀行	5	204,000	163.2	210	3,857,403	89.0	0	0	—
三井住友銀行	4	100,000	—	205	3,637,431	86.7	0	0	—
みずほ銀行	0	0	—	75	1,167,724	88.9	0	0	—
<b>都市銀行；</b>	<b>27</b>	<b>760,500</b>	<b>253.2</b>	<b>1,426</b>	<b>24,189,165</b>	<b>91.2</b>	<b>0</b>	<b>0</b>	<b>—</b>
南都銀行	430	4,927,400	169.5	15,870	146,303,359	96.1	11	85,077	42.6
京都銀行	10	151,800	146.0	379	4,044,561	99.6	0	0	—
紀陽銀行	2	13,000	11.6	228	2,891,351	90.6	0	0	—
近畿大阪銀行	3	29,500	147.5	94	1,173,915	105.5	2	9,279	—
百五銀行	0	0	—	9	156,711	107.4	0	0	—
<b>地方銀行；</b>	<b>445</b>	<b>5,121,700</b>	<b>142.3</b>	<b>16,580</b>	<b>154,569,898</b>	<b>96.2</b>	<b>13</b>	<b>94,355</b>	<b>42.0</b>
中京銀行	9	109,000	—	247	2,833,327	97.4	0	0	—
第三銀行	2	7,000	46.7	141	1,169,907	98.1	0	0	—
関西アーバン銀行	1	60,000	400.0	38	345,873	97.1	0	0	—
<b>第二地方銀行；</b>	<b>12</b>	<b>176,000</b>	<b>283.7</b>	<b>426</b>	<b>4,349,107</b>	<b>97.6</b>	<b>0</b>	<b>0</b>	<b>—</b>
大和信用金庫	57	546,200	133.6	3,615	24,509,063	100.9	4	25,134	226.8
奈良中央信用金庫	88	1,040,900	252.3	2,650	18,956,104	99.5	5	27,695	35.9
奈良信用金庫	45	670,500	385.3	947	8,836,891	101.8	0	0	—
大阪シティ信用金庫	0	0	—	25	604,922	102.5	0	0	—
新宮信用金庫	0	0	—	28	212,538	84.5	0	0	—
北伊勢上野信用金庫	0	0	—	10	103,830	106.0	0	0	—
京都中央信用金庫	1	15,000	—	11	81,815	104.2	0	0	—
<b>信用金庫；</b>	<b>191</b>	<b>2,272,600</b>	<b>171.8</b>	<b>7,286</b>	<b>53,305,163</b>	<b>100.5</b>	<b>9</b>	<b>52,829</b>	<b>46.0</b>
近畿産業信用組合	0	0	—	44	247,565	103.6	0	0	—
<b>信用組合；</b>	<b>0</b>	<b>0</b>	<b>17.2</b>	<b>44</b>	<b>247,565</b>	<b>103.6</b>	<b>0</b>	<b>0</b>	<b>—</b>
商工組合中央金庫	0	0	—	106	1,185,446	91.1	0	0	—
日本政策金融公庫	0	0	—	1	2,245	78.6	0	0	—
<b>政府系金融機関；</b>	<b>0</b>	<b>0</b>	<b>—</b>	<b>107</b>	<b>1,187,691</b>	<b>91.1</b>	<b>0</b>	<b>0</b>	<b>—</b>
<b>合計；</b>	<b>675</b>	<b>8,330,800</b>	<b>183.3</b>	<b>25,869</b>	<b>237,848,589</b>	<b>96.6</b>	<b>22</b>	<b>147,185</b>	<b>42.9</b>

## 協会制度別保証状況（当月中）

H27年6月末

（単位：千円）

協会制度名	保証承諾			保証債務残高			代位弁済		
	当月 件数	当月金額	前年比	件数	金額	前年比	当月 件数	当月金額	前年比
一般	113	2,677,400	117.0	6,328	56,426,048	107.1	5	19,505	58.8
夏季特別	251	1,647,000		246	1,558,902		0	0	—
みらい奈良65	0	0	—	1,006	4,474,326		0	0	—
長期経営	0	0	—	72	1,613,603	90.3	0	0	—
当座貸越	3	30,000	27.3	142	2,321,913	95.9	0	0	—
アドバンス当貸	2	130,000		5	90,000		0	0	—
カードローン	9	65,000	191.2	211	908,316	94.6	0	0	—
リトルカード	6	19,000		9	34,500		0	0	—
経営安定関連(セーフティネット)	26	836,000	386.5	3,471	55,264,574	90.1	5	76,832	79.5
金融安定化	0	0	—	54	435,170	92.9	0	0	—
創業関連	0	0	—	49	191,705	193.0	0	0	—
創業等関連	0	0	—	60	214,364	84.6	0	0	—
経営革新	0	0	—	4	67,880	89.7	0	0	—
特定社債	0	0	—	42	1,176,320	57.3	0	0	—
流動資産担保	0	0	—	4	245,098	62.7	0	0	—
経営力強化	0	0	—	34	741,757	146.7	0	0	—
改善サポート	2	69,000	306.7	29	645,474	14518.1	0	0	—
異分野連携事業	0	0	—	2	71,843	93.5	0	0	—
海外投資	0	0	—	2	51,045	87.3	0	0	—
再挑戦支援	1	8,000	—	1	2,385	53.5	0	0	—
経営承継関連	0	0	—	1	23,338	82.4	0	0	—
全国小口	28	100,500	132.4	503	1,080,219	110.1	0	0	—
無担保経営支援	0	0	—	254	3,874,954	69.0	1	2,828	—
無担保パワフル	31	1,104,000	190.3	1,090	25,396,351	113.7	0	0	—
タイアップ50	16	377,000		13	209,913		0	0	—
スペシャル推薦	0	0	—	6	58,119	91.4	0	0	—
パワーアップローン保証	0	0	—	15	194,965	91.8	0	0	—
全国緊急保証	0	0	—	1,701	24,246,898	75.5	2	20,760	25.2
東日本大震災復興緊急	0	0	—	281	6,806,243	81.7	0	0	—
無保険	0	0	—	4	34,886	96.4	0	0	—
合計：	488	7,062,900	210.3	15,639	188,461,108	97.7	13	119,925	51.6

※ 利用のない制度については、表示を省略しています。

県制度別保証状況（当月中）

H27年6月末

（単位：千円）

県制度名	保証承諾			保証債務残高			代位弁済		
	当月 件数	当月金額	前年比	件数	金額	前年比	当月 件数	当月金額	前年比
経営強化	35	423,300	184.0	1,911	9,449,191	117.8	3	9,536	48.7
小規模事業者 小口簡易枠	0	0	—	56	104,091	79.4	0	0	—
小規模事業者 小口零細特別枠	2	4,000	28.6	246	411,711	87.9	0	0	—
地域振興	4	28,000	93.3	315	1,830,157	88.4	0	0	—
経営環境変化・災害対策	3	60,000	88.2	348	3,166,744	85.9	0	0	—
セーフティネット	2	25,000	138.9	221	1,274,981	86.3	0	0	—
経営改善支援	0	0	—	10	104,249	80.1	0	0	—
再生支援	0	0	—	3	14,135	87.6	0	0	—
台風12号災害復旧対策	0	0	—	142	2,532,197	84.7	0	0	—
創業支援	7	24,900	113.7	181	518,210	112.3	0	0	—
チャレンジ	1	23,000	—	58	645,806	518.4	0	0	—
企業立地促進	0	0	—	19	816,212	264.0	0	0	—
新エネルギー等対策	4	61,000	89.9	33	578,079	350.4	0	0	—
飲食店創業支援	0	0	—	28	91,140	101.7	0	0	—
宿泊施設創業支援	0	0	—	6	29,560	138.7	0	0	—
既存事業者による宿泊施設開業支援	0	0	—	2	9,048	117.4	0	0	—
宿泊施設増改築・設備整備支援	0	0	—	28	475,401	170.0	0	0	—
小口融資	0	0	—	4	4,147	43.1	0	0	—
短期経営安定	0	0	—	2	400	2.0	0	0	—
緊急保証	0	0	—	1,878	13,269,815	70.2	1	6,505	22.7
東日本大震災復興緊急	0	0	—	109	1,679,560	85.4	0	0	—
部落産業	0	0	—	28	180,373	92.2	0	0	—
フロンティア	0	0	—	27	95,251	68.5	0	0	—
経営安定	0	0	—	60	141,661	85.2	1	4,963	—
長期経営安定	0	0	—	7	24,543	86.4	0	0	—
新規開業	0	0	—	8	11,404	56.1	0	0	—
業種転換	0	0	—	2	8,766	71.7	0	0	—
経営革新	0	0	—	2	9,251	96.9	0	0	—
季節	0	0	—	6	4,582	76.2	0	0	—
再チャレンジ支援	0	0	—	1	1,755	71.3	0	0	—
景気対策	0	0	—	1	415	46.4	0	0	—
<b>合計：</b>	<b>58</b>	<b>649,200</b>	<b>124.8</b>	<b>5,742</b>	<b>37,482,832</b>	<b>89.4</b>	<b>5</b>	<b>21,004</b>	<b>20.4</b>

※ 利用のない制度については、表示を省略しています。



## 市町村制度別保証状況（当月中）

H27年6月末

（単位：千円）

市町村制度扱名		保証承諾			保証債務残高			代位弁済		
		当月件数	当月金額	前年比	件数	金額	前年比	当月件数	当月金額	前年比
奈良市	事業運転	18	133,000	161.4	428	1,832,175	96.5	0	0	—
	事業設備	0	0	—	65	303,108	88.3	0	0	—
	小規模企業	27	100,000	112.0	810	1,704,918	107.4	2	3,837	—
	創業	0	0	—	22	42,108	110.0	0	0	—
	短期事業	0	0	—	2	2,964	144.2	0	0	—
	無担保無保証人	0	0	—	5	6,484	108.2	0	0	—
<b>奈良市</b>		<b>45</b>	<b>233,000</b>	<b>131.9</b>	<b>1,332</b>	<b>3,891,756</b>	<b>100.5</b>	<b>2</b>	<b>3,837</b>	<b>—</b>
<b>大和高田市</b>		<b>10</b>	<b>52,800</b>	<b>44.0</b>	<b>548</b>	<b>1,639,051</b>	<b>118.6</b>	<b>1</b>	<b>1,546</b>	<b>530.9</b>
大和郡山市	運転資金	4	23,000	287.5	117	308,135	88.5	0	0	—
	設備資金	0	0	—	17	33,928	92.1	0	0	—
	店舗改造	0	0	—	1	1,967		0	0	—
<b>大和郡山市</b>		<b>4</b>	<b>23,000</b>	<b>176.9</b>	<b>135</b>	<b>344,030</b>	<b>89.4</b>	<b>0</b>	<b>0</b>	<b>—</b>
天理市	運転資金	4	14,000	103.7	224	438,100	111.5	1	871	79.6
	設備資金	0	0	—	15	23,569	104.6	0	0	—
	店舗改造	0	0	—	19	60,181	67.3	0	0	—
<b>天理市</b>		<b>4</b>	<b>14,000</b>	<b>103.7</b>	<b>258</b>	<b>521,849</b>	<b>103.4</b>	<b>1</b>	<b>871</b>	<b>79.6</b>
橿原市	特別小口融資	8	42,200	49.4	501	1,608,047	107.5	0	0	—
	緊急融資	11	16,500	78.6	303	255,974	85.8	0	0	—
<b>橿原市</b>		<b>19</b>	<b>58,700</b>	<b>55.1</b>	<b>804</b>	<b>1,864,020</b>	<b>103.9</b>	<b>0</b>	<b>0</b>	<b>—</b>
桜井市	中小企業対策	9	34,000	72.3	318	762,164	94.3	0	0	—
	木材産業対策	1	10,000	—	8	36,512	78.3	0	0	—
<b>桜井市</b>		<b>10</b>	<b>44,000</b>	<b>93.6</b>	<b>326</b>	<b>798,676</b>	<b>93.4</b>	<b>0</b>	<b>0</b>	<b>—</b>
<b>五條市</b>		<b>0</b>	<b>0</b>	<b>—</b>	<b>4</b>	<b>6,112</b>		<b>0</b>	<b>0</b>	<b>—</b>
<b>御所市</b>		<b>0</b>	<b>0</b>	<b>—</b>	<b>17</b>	<b>37,713</b>	<b>287.9</b>	<b>0</b>	<b>0</b>	<b>—</b>
生駒市	小口事業	9	75,000	128.2	317	1,114,793	95.4	0	0	—
	創業支援	0	0	—	2	3,631		0	0	—
<b>生駒市</b>		<b>9</b>	<b>75,000</b>	<b>128.2</b>	<b>319</b>	<b>1,118,424</b>	<b>95.7</b>	<b>0</b>	<b>0</b>	<b>—</b>
香芝市	運転資金	6	25,000	227.3	201	425,036	108.6	0	0	—
	設備資金	0	0	—	36	109,786	127.4	0	0	—
	創業資金	0	0	—	8	39,108		0	0	—
<b>香芝市</b>		<b>6</b>	<b>25,000</b>	<b>148.8</b>	<b>245</b>	<b>573,930</b>	<b>120.1</b>	<b>0</b>	<b>0</b>	<b>—</b>
葛城市	運転資金	2	6,000	37.5	105	173,020	101.9	0	0	—
	設備資金	0	0	—	21	46,700	119.1	0	0	—
<b>葛城市</b>		<b>2</b>	<b>6,000</b>	<b>37.5</b>	<b>126</b>	<b>219,721</b>	<b>105.1</b>	<b>0</b>	<b>0</b>	<b>—</b>
<b>宇陀市</b>		<b>4</b>	<b>9,200</b>	<b>73.6</b>	<b>90</b>	<b>200,160</b>	<b>126.7</b>	<b>0</b>	<b>0</b>	<b>—</b>
<b>田原本町</b>		<b>12</b>	<b>65,000</b>	<b>120.4</b>	<b>163</b>	<b>409,832</b>	<b>106.3</b>	<b>0</b>	<b>0</b>	<b>—</b>
<b>平群町</b>		<b>1</b>	<b>2,000</b>	<b>—</b>	<b>32</b>	<b>47,003</b>	<b>105.4</b>	<b>0</b>	<b>0</b>	<b>—</b>
吉野町	運転資金	2	8,000	47.1	48	138,484	130.2	0	0	—
	設備資金	1	3,000	—	7	16,444	213.6	0	0	—
<b>吉野町</b>		<b>3</b>	<b>11,000</b>	<b>64.7</b>	<b>55</b>	<b>154,928</b>	<b>135.8</b>	<b>0</b>	<b>0</b>	<b>—</b>
<b>明日香村</b>		<b>0</b>	<b>0</b>	<b>—</b>	<b>34</b>	<b>77,444</b>	<b>93.7</b>	<b>0</b>	<b>0</b>	<b>—</b>
	<b>合計：</b>	<b>129</b>	<b>618,700</b>	<b>93.0</b>	<b>4,488</b>	<b>11,904,649</b>	<b>103.9</b>	<b>4</b>	<b>6,255</b>	<b>111.3</b>

※ 利用のない制度については、表示を省略しています。

## 事業地区別保証状況（当月中）

H27年6月末

（単位：千円）

事業地区名		保証承諾			保証債務残高			代位弁済		
		当年度 件数	当年度金額	前年比	件数	金額	前年比	当年度 件数	当年度金額	前年比
奈良市		183	2,135,600	200.7	5,433	49,188,164	95.8	4	10,928	402.2
生駒市		35	482,800	186.5	1,282	10,849,955	99.6	0	0	—
大和郡山市		32	572,500	211.6	1,372	16,919,775	92.5	0	0	—
天理市		36	805,000	1,102.7	1,335	11,574,692	98.4	5	25,580	41.9
桜井市		30	178,500	73.4	1,717	15,076,171	98.2	0	0	—
橿原市		64	850,700	125.9	2,612	20,017,995	98.1	0	0	—
大和高田市		24	265,300	109.9	1,690	16,231,122	94.7	4	25,134	76.1
御所市		18	141,500	68.7	757	7,388,674	94.7	0	0	—
五條市		11	141,000	54.4	770	8,161,230	95.7	0	0	—
香芝市		28	310,000	119.8	1,354	12,320,675	98.9	2	11,875	13.7
葛城市		13	229,300	269.4	828	7,580,359	98.4	0	0	—
宇陀市		17	94,900	145.6	828	5,809,388	95.9	0	0	—
生駒郡	平群町	7	105,000	477.3	245	1,608,561	86.2	2	10,104	—
	三郷町	9	46,000	257.0	318	2,232,095	89.0	0	0	—
	斑鳩町	11	126,800	381.9	372	3,335,557	96.2	2	12,797	—
	安堵町	7	176,000	2,514.3	114	1,049,274	107.8	0	0	—
生駒郡	計；	34	453,800	566.5	1,049	8,225,488	93.3	4	22,901	2761.0
磯城郡	川西町	7	102,000	551.4	209	2,310,892	89.5	0	0	—
	三宅町	6	47,000	89.5	168	1,507,981	94.3	0	0	—
	田原本町	24	253,500	362.1	748	7,899,626	102.3	0	0	—
磯城郡	計；	37	402,500	285.5	1,125	11,718,498	98.4	0	0	—
山辺郡	山添村	2	17,000	100.0	91	786,914	101.2	0	0	—
高市郡	高取町	8	163,800	380.9	182	1,853,426	103.8	0	0	—
	明日香村	5	31,500	101.6	172	1,369,152	93.2	0	0	—
高市郡	計；	13	195,300	263.9	354	3,222,577	99.0	0	0	—
北葛城郡	王寺町	15	176,500	191.8	336	3,344,000	98.9	0	0	—
	河合町	10	107,500	148.3	293	2,998,908	111.1	0	0	—
	上牧町	17	136,500	580.9	267	2,145,262	94.9	0	0	—
	広陵町	19	135,900	87.5	688	6,949,380	96.7	0	0	—
北葛城郡	計；	61	556,400	162.0	1,584	15,437,550	99.4	0	0	—
宇陀郡	曾爾村	2	78,200	391.0	60	643,587	111.1	0	0	—
	御杖村	0	0	—	40	269,451	105.9	0	0	—
宇陀郡	計；	2	78,200	340.0	100	913,038	109.5	0	0	—
吉野郡	大淀町	12	105,000	203.5	479	4,885,143	90.2	0	0	—
	下市町	4	111,500	398.2	166	2,067,855	100.2	0	0	—
	吉野町	10	103,000	515.0	393	3,630,337	98.0	3	50,766	—
	東吉野村	2	22,000	—	91	1,062,577	90.0	0	0	—
	川上村	3	12,000	342.9	97	994,963	103.9	0	0	—
	黒滝村	0	0	—	26	172,200	91.0	0	0	—
	天川村	0	0	—	70	538,866	98.7	0	0	—
	野迫川村	0	0	—	7	72,908	69.4	0	0	—
	十津川村	1	50,000	2,500.0	149	1,961,760	94.0	0	0	—
	上北山村	3	17,000	193.2	47	624,447	96.0	0	0	—
	下北山村	0	0	—	44	265,747	82.8	0	0	—
吉野郡	計；	35	420,500	255.0	1,569	16,276,804	94.5	3	50,766	657.7
奈良県外		0	0	—	19	149,521	93.5	0	0	—
合計；		675	8,330,800	183.3	25,869	237,848,589	96.6	22	147,185	42.9