

平成 27年7月保証概況

(単位：千円)

7月中		当月中			当年度中			残高		
		件数	金額	前年比	件数	金額	前年比	件数	金額	前年比
保証申込	期首繰越							96	1,824,700	100.0
	当年度中	781	9,507,690	135.1	2,238	26,984,871	125.3			
拒絶		1	10,000	—	3	13,000	21.3			
申込取消		23	188,300	29.6	92	870,500	56.0			
査定減額		—	163,840	65.4	—	548,931	88.4			
調査中								264	2,925,740	65.3
保証承諾	期首繰越							26,326	245,979,024	95.3
	当年度中	644	8,373,890	133.3	1,975	24,451,400	146.9			
保証後取消		6	57,900	251.7	25	202,400	243.3			
償還		620	7,605,920	110.3	2,021	26,990,298	107.0			
貸付報告未着								317	3,909,000	138.2
保証債務残高								25,856	238,733,580	97.4
期首求償権残高								199	920,243	111.9
代位弁済	元金	29	170,649	30.2	82	595,146	41.5			
	利息	—	581	28.1	—	2,372	33.3			
	合計	29	171,230	30.2	82	597,518	41.5			

数字は四捨五入しており、個々の数字の合計は合計欄の数字と一致しない場合があります。

金融機関別保証状況（当年度累計）

H27年7月末

（単位：千円）

金融機関名	保証承諾			保証債務残高			代位弁済		
	当年度 件数	当年度金額	前年比	件数	金額	前年比	当年度 件数	当年度金額	前年比
りそな銀行	49	1,529,300	262.1	941	15,614,489	96.0	1	1,182	1.6
三菱東京UFJ銀行	14	409,000	101.7	209	3,844,702	90.1	0	0	—
三井住友銀行	7	182,000	260.0	199	3,520,785	85.0	2	17,449	—
みずほ銀行	2	28,500	—	75	1,145,513	88.7	0	0	—
都市銀行：	72	2,148,800	203.5	1,424	24,125,489	92.9	3	18,632	24.5
南都銀行	1,172	14,853,810	140.4	15,831	146,859,726	96.7	49	338,081	42.0
京都銀行	39	502,840	122.9	376	3,979,454	98.3	0	0	—
紀陽銀行	17	241,500	62.7	229	2,817,936	90.4	0	0	—
近畿大阪銀行	8	119,500	85.4	96	1,216,277	109.6	2	9,279	—
百五銀行	1	18,000	50.0	9	154,181	106.7	0	0	—
地方銀行：	1,237	15,735,650	136.2	16,541	155,027,574	96.7	51	347,360	33.2
中京銀行	23	331,500	199.3	246	2,786,411	97.0	2	27,409	166.7
第三銀行	8	56,000	169.7	136	1,139,377	96.5	0	0	—
関西アーバン銀行	3	100,000	569.8	40	413,631	115.9	0	0	—
第二地方銀行：	34	487,500	224.8	422	4,339,419	98.4	2	27,409	152.9
大和信用金庫	222	1,724,250	98.0	3,607	24,398,674	100.3	10	60,843	48.7
奈良中央信用金庫	272	2,604,500	192.1	2,664	19,151,622	101.0	10	50,095	45.2
奈良信用金庫	132	1,693,700	324.0	972	9,289,680	107.4	6	93,179	201.6
大阪シティ信用金庫	1	25,000	—	25	596,143	102.3	0	0	—
新宮信用金庫	0	0	—	28	210,243	86.3	0	0	—
北伊勢上野信用金庫	0	0	—	10	101,981	106.8	0	0	—
京都中央信用金庫	1	15,000	—	11	80,099	114.6	0	0	—
信用金庫：	628	6,062,450	166.6	7,317	53,828,442	101.7	26	204,117	72.4
近畿産業信用組合	3	13,000	12.2	44	247,894	107.9	0	0	—
信用組合：	3	13,000	12.2	44	247,894	107.9	0	0	—
商工組合中央金庫	1	4,000	5.3	107	1,162,568	88.6	0	0	—
日本政策金融公庫	0	0	—	1	2,194	78.2	0	0	—
政府系金融機関：	1	4,000	5.3	108	1,164,762	88.6	0	0	—
合計：	1,975	24,451,400	146.9	25,856	238,733,580	97.4	82	597,518	41.5

協会制度別保証状況（当年度累計）

H27年7月末

（単位：千円）

協会制度名	保証承諾			保証債務残高			代位弁済		
	当年度 件数	当年度金額	前年比	件数	金額	前年比	当年度 件数	当年度金額	前年比
一般	387	7,369,150	92.9	6,239	56,654,030	105.4	15	52,396	18.8
夏季特別	610	3,903,700		483	3,101,079		0	0	—
みらい奈良65	0	0	—	996	4,355,612	—	1	2,551	—
長期経営資金	4	351,000	702.0	70	1,745,978	99.5	1	47,554	247.4
当座貸越	11	160,000	82.1	141	2,311,826	96.6	0	0	—
アドバンス当貸	15	360,000		9	255,000		0	0	—
カードローン	27	153,500	163.3	209	904,421	94.6	0	0	—
リトルカード	19	65,500		17	61,500		0	0	—
経営安定関連（セーフティネット）	109	3,607,600	251.7	3,435	54,722,626	90.4	18	243,828	50.2
金融安定化	0	0	—	54	433,267	92.8	0	0	—
創業関連	9	45,200	111.1	52	203,239	196.8	0	0	—
創業等関連	0	0	—	60	209,635	85.0	0	0	—
経営革新関連	0	0	—	4	67,351	91.4	0	0	—
特定社債	1	160,000	400.0	42	1,295,120	63.9	0	0	—
流動資産担保融資	1	96,000	65.9	4	245,098	83.2	0	0	—
経営力強化保証	1	27,000	48.0	34	739,567	145.4	0	0	—
改善サポート	4	141,000	92.6	31	718,020	3206.6	0	0	—
異分野連携新事業	0	0	—	2	71,843	95.5	0	0	—
海外投資関係	0	0	—	2	50,254	86.6	0	0	—
再挑戦支援	1	8,000	—	2	10,338	234.3	1	1,480	—
経営承継関連	0	0	—	1	22,921	82.1	0	0	—
全国小口	64	219,280	101.4	513	1,109,525	106.4	1	292	2.5
無担保経営支援	0	0	—	245	3,715,283	70.6	1	2,828	11.4
無担保パワフル保証	87	2,648,000	129.2	1,099	25,643,229	112.7	0	0	—
タイアップ50	49	1,199,500		35	932,620		0	0	—
スペシャル推薦	0	0	—	6	57,832	91.6	0	0	—
パワーアップローン保証	0	0	—	15	194,499	96.2	0	0	—
全国緊急保証	0	0	—	1,653	23,476,199	75.1	8	99,700	28.5
東日本大震災復興緊急	0	0	—	276	6,596,912	80.5	1	10,135	201.1
無保険	1	8,000	40.0	4	34,542	95.9	0	0	—
合計：	1,400	20,522,430	164.3	15,733	189,939,365	98.9	47	460,763	38.6

※ 利用のない制度については、表示を省略しています。

県制度別保証状況（当年度累計）

H27年7月末

（単位：千円）

県制度名	保証承諾			保証債務残高			代位弁済		
	当年度 件数	当年度金額	前年比	件数	金額	前年比	当年度 件数	当年度金額	前年比
経営強化	103	970,950	93.9	1,876	9,373,454	118.8	6	19,107	54.3
小規模事業者 小口簡易枠	4	15,500	106.2	55	105,020	82.5	0	0	—
小規模事業者 小口零細特別枠	14	45,700	119.3	243	406,684	88.4	0	0	—
地域産業振興	17	196,800	130.3	309	1,821,478	89.3	3	10,706	34.7
経営環境変化・災害対策	10	143,000	59.1	339	3,081,711	82.9	2	11,418	28.7
セーフティネット	4	35,000	125.0	217	1,260,951	86.8	1	910	—
経営改善支援資金	0	0	—	9	97,739	76.7	0	0	—
改善サポート	4	74,700	—	0	0	—	0	0	—
再生支援	0	0	—	3	14,073	88.9	0	0	—
台風12号災害復旧対策	0	0	—	141	2,444,934	83.1	1	14,986	—
創業支援	21	98,400	102.2	186	550,530	119.0	2	2,856	—
チャレンジ応援資金	10	251,800	1,573.8	63	793,676	647.1	0	0	—
企業立地促進	3	180,000	90.0	19	811,137	186.1	0	0	—
新エネルギー等対策資金	9	248,000	210.0	36	610,049	336.3	0	0	—
飲食店創業支援	0	0	—	28	89,110	101.4	0	0	—
宿泊施設創業支援	0	0	—	6	28,982	139.0	0	0	—
既存事業者による宿泊施設開業支援	0	0	—	2	8,851	117.0	0	0	—
宿泊施設増改築・設備整備支援	0	0	—	27	469,059	98.6	0	0	—
小口融資	0	0	—	4	4,037	39.0	0	0	—
短期経営安定	0	0	—	2	360	1.9	0	0	—
緊急保証	0	0	—	1,832	12,831,616	70.0	7	40,489	48.5
東日本大震災復興緊急	0	0	—	109	1,658,504	86.4	0	0	—
部落産業	0	0	—	28	179,439	92.2	0	0	—
フロンティア	0	0	—	27	92,537	68.2	0	0	—
経営安定	0	0	—	59	139,606	84.7	1	4,963	428.1
長期経営安定	0	0	—	7	24,386	87.5	0	0	—
新規開業	0	0	—	8	11,007	57.9	0	0	—
業種転換	0	0	—	2	8,691	73.2	0	0	—
経営革新	0	0	—	2	9,220	96.7	0	0	—
季節	0	0	—	6	4,555	77.3	0	0	—
再チャレンジ支援	0	0	—	1	1,696	70.5	0	0	—
景気対策	0	0	—	1	375	43.9	0	0	—
合計：	199	2,259,850	105.1	5,647	36,933,467	89.2	23	105,435	47.3

※ 利用のない制度については、表示を省略しています。

市町村制度別保証状況（当年度累計）

H27年7月末

（単位：千円）

市町村制度報名		保証承諾			保証債務残高			代位弁済		
		当年度 件数	当年度金額	前年比	件数	金額	前年比	当年度 件数	当年度金額	前年比
奈良市	事業運転	40	301,000	103.2	426	1,814,548	96.7	2	6,602	188.1
	事業設備	3	17,000	25.8	63	291,843	86.6	0	0	—
	小規模企業	86	312,750	116.8	814	1,731,622	109.7	5	10,506	792.6
	創業	3	7,940	36.9	21	40,911	101.4	0	0	—
	短期事業	0	0	—	2	2,538	139.5	0	0	—
	無担保無保証人	0	0	—	4	6,270	144.9	0	0	—
奈良市		132	638,690	98.3	1,330	3,887,732	101.3	7	17,108	353.8
大和高田市		22	113,200	36.5	541	1,592,571	112.1	4	13,341	441.7
大和郡山市	運転資金	11	53,300	142.1	113	303,674	94.0	0	0	—
	設備資金	0	0	—	17	32,667	92.7	0	0	—
	店舗改造	1	2,000	—	1	842	—	0	0	—
大和郡山市		12	55,300	130.1	131	337,183	94.1	0	0	—
天理市	運転資金	19	74,000	152.6	227	452,246	117.2	1	871	79.6
	設備資金	2	3,600	150.0	15	22,679	104.9	0	0	—
	店舗改造	0	0	—	18	55,185	63.5	0	0	—
天理市		21	77,600	126.9	260	530,110	107.2	1	871	79.6
橿原市	特別小口融資	38	199,360	64.3	497	1,588,530	101.5	0	0	—
	緊急融資	30	49,500	80.8	304	252,534	84.0	0	0	—
橿原市		68	248,860	67.0	801	1,841,064	98.7	0	0	—
桜井市	中小企業対策	21	79,000	67.5	312	747,010	92.7	0	0	—
	木材産業対策	1	10,000	—	8	35,472	79.6	0	0	—
桜井市		22	89,000	76.1	320	782,482	92	0	0	—
五條市		1	800		4	5,902		0	0	—
御所市		0	0	—	17	36,553	162.2	0	0	—
生駒市	小口事業	25	154,300	108.7	321	1,139,935	98.6	0	0	—
	創業支援	0	0	—	2	3,549	—	0	0	—
生駒市		25	154,300	108.7	323	1,143,484	98.9	0	0	—
香芝市	運転資金	16	56,000	132.7	202	419,308	106.4	0	0	—
	設備資金	1	2,970	22.0	37	110,149	120.8	0	0	—
	創業資金	4	26,200	—	8	38,507	—	0	0	—
香芝市		21	85,170	153.0	247	567,964	117	0	0	—
葛城市	運転資金	10	36,500	79.3	101	173,629	103.0	0	0	—
	設備資金	0	0	—	20	44,973	106.1	0	0	—
葛城市		10	36,500	59.9	121	218,602	103.6	0	0	—
宇陀市		8	13,700	29.8	96	205,274	111.5	0	0	—
田原本町		23	113,300	179.8	165	425,722	106.1	0	0	—
平群町		2	4,000	80.0	30	42,215	88.9	0	0	—
吉野町	運転資金	4	18,000	40.0	49	138,383	108.0	0	0	—
	設備資金	1	3,000	50.0	7	16,117	213.0	0	0	—
吉野町		5	21,000	41.2	56	154,500	113.8	0	0	—
明日香村		4	17,700	118.0	34	89,393	110.4	0	0	—
	合計：	376	1,669,120	83.4	4,476	11,860,748	102.6	12	31,320	128.4

※ 利用のない制度については、表示を省略しています。

制度分類別保証状況

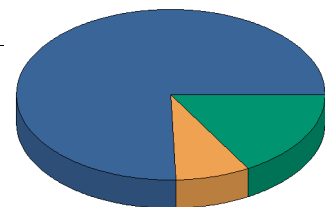
H27年7月末

(単位：千円)

制度分類名	保証承諾			保証債務残高			代位弁済		
	当月件数	当月金額	前年比	件数	金額	前年比	当月件数	当月金額	前年比
協会制度	486	7,317,980	149.0	15,733	189,939,365	98.9	16	138,909	28.2
県制度	50	605,050	74.1	5,647	36,933,467	89.2	9	19,438	29.1
市町村制度	108	450,860	81.7	4,476	11,860,748	102.6	4	12,883	188.2
合計	644	8,373,890	133.3	25,856	238,733,580	97.4	29	171,230	30.2

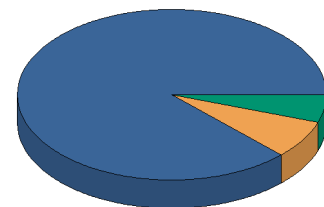
制度分類名	保証承諾			保証債務残高			代位弁済		
	当年度件数	当年度金額	前年比	件数	金額	前年比	当年度件数	当年度金額	前年比
協会制度	1,400	20,522,430	164.3	15,733	189,939,365	98.9	47	460,763	38.6
県制度	199	2,259,850	105.1	5,647	36,933,467	89.2	23	105,435	47.3
市町村制度	376	1,669,120	83.4	4,476	11,860,748	102.6	12	31,320	128.4
合計	1,975	24,451,400	146.9	25,856	238,733,580	97.4	82	597,518	41.5

保証承諾



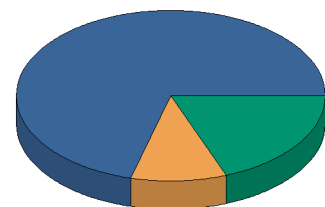
承諾当月件数

分類名
 ■ 協会制度
 ■ 県制度
 ■ 市町村制度



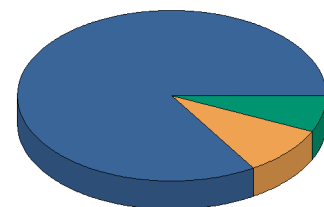
承諾当月金額

分類名
 ■ 協会制度
 ■ 県制度
 ■ 市町村制度



当年度中保証承諾件数

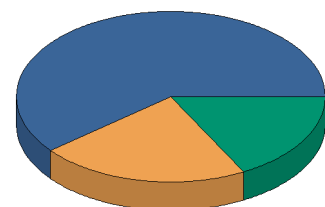
分類名
 ■ 協会制度
 ■ 県制度
 ■ 市町村制度



当年度中保証承諾金額

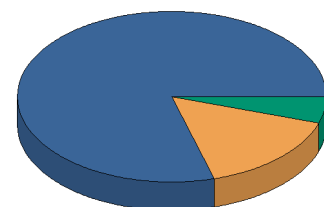
分類名
 ■ 協会制度
 ■ 県制度
 ■ 市町村制度

保証債務残高



保証債務残高件数

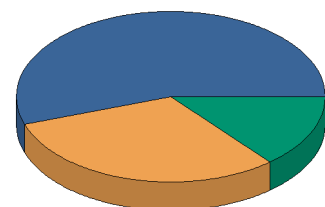
分類名
 ■ 協会制度
 ■ 県制度
 ■ 市町村制度



保証債務残高金額

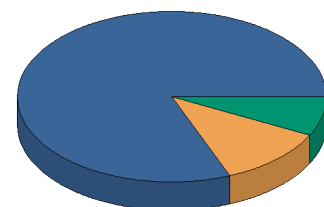
分類名
 ■ 協会制度
 ■ 県制度
 ■ 市町村制度

代位弁済



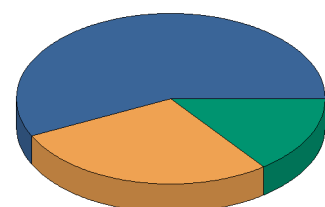
代弁当月件数

分類名
 ■ 協会制度
 ■ 県制度
 ■ 市町村制度



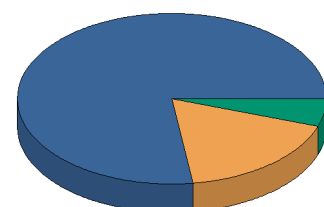
代弁当月金額

分類名
 ■ 協会制度
 ■ 県制度
 ■ 市町村制度



当年度中代位弁済件数

分類名
 ■ 協会制度
 ■ 県制度
 ■ 市町村制度



当年度中代位弁済総額

分類名
 ■ 協会制度
 ■ 県制度
 ■ 市町村制度

事業地区別保証状況（当年度累計）

H27年7月末

（単位：千円）

事業地区名	保証承諾			保証債務残高			代位弁済		
	当年度 件数	当年度金額	前年比	件数	金額	前年比	当年度 件数	当年度金額	前年比
奈良市	504	5,966,390	152.6	5,466	49,782,161	97.3	14	65,675	24.2
生駒市	105	1,268,450	171.6	1,282	11,006,209	101.3	0	0	—
大和郡山市	92	1,790,300	179.7	1,364	16,872,468	92.9	7	140,734	393.8
天理市	96	1,527,100	195.6	1,341	11,822,660	101.8	5	25,580	21.5
桜井市	107	840,500	93.7	1,707	14,891,679	97.4	1	1,182	1.2
橿原市	187	2,056,960	104.2	2,615	20,158,421	98.4	2	1,170	0.4
大和高田市	89	1,126,700	99.8	1,665	16,085,181	94.7	14	66,568	72.5
御所市	51	539,400	81.6	752	7,385,424	94.3	1	1,480	6.2
五條市	44	769,300	97.6	761	7,943,551	91.9	0	0	—
香芝市	87	988,250	136.7	1,360	12,424,910	99.8	3	16,856	18.5
葛城市	66	829,300	193.6	826	7,578,530	99.2	2	14,690	—
宇陀市	62	544,600	180.5	831	5,732,689	95.5	6	76,601	256.1
生駒郡 平群町	25	348,000	247.9	249	1,692,694	90.3	2	10,104	310.8
生駒郡 三郷町	17	153,250	167.7	320	2,231,699	90.4	2	6,406	270.9
生駒郡 斑鳩町	36	419,750	244.3	366	3,314,741	96.5	4	18,944	—
生駒郡 安堵町	14	273,000	515.1	112	1,056,741	107.7	0	0	—
生駒郡 計；	92	1,194,000	261.5	1,047	8,295,876	94.7	8	35,453	631.4
磯城郡 川西町	13	191,000	115.9	211	2,302,399	90.7	0	0	—
磯城郡 三宅町	16	159,000	101.3	167	1,561,545	94.6	0	0	—
磯城郡 田原本町	68	947,450	367.0	740	7,950,126	104.9	1	2,437	9.6
磯城郡 計；	97	1,297,450	223.7	1,118	11,814,069	100.4	1	2,437	4.9
山辺郡 山添村	5	35,000	34.1	92	791,192	103.6	0	0	—
高市郡 高取町	19	288,800	229.2	179	1,813,290	101.9	4	31,980	464.8
高市郡 明日香村	16	170,200	221.0	169	1,357,455	94.5	0	0	—
高市郡 計；	35	459,000	226.1	348	3,170,745	98.6	4	31,980	464.8
北葛城郡 王寺町	41	475,500	153.3	339	3,537,673	105.4	1	292	3.0
北葛城郡 河合町	32	461,000	188.9	297	2,992,758	108.8	0	0	—
北葛城郡 上牧町	25	222,000	116.2	264	2,126,553	93.0	3	23,042	—
北葛城郡 広陵町	47	687,700	137.4	692	7,018,135	99.3	2	10,322	13.2
北葛城郡 計；	145	1,846,200	148.2	1,592	15,675,118	101.4	6	33,656	37.4
宇陀郡 曾爾村	5	155,200	337.4	60	636,214	106.2	0	0	—
宇陀郡 御杖村	3	27,000	284.2	39	263,887	103.9	0	0	—
宇陀郡 計；	8	182,200	328.3	99	900,101	105.5	0	0	—
吉野郡 大淀町	37	423,300	227.3	479	4,853,942	92.2	2	5,599	4.7
吉野郡 下市町	10	150,500	256.0	165	2,061,977	101.3	0	0	—
吉野郡 吉野町	22	248,000	182.4	396	3,600,979	97.6	3	50,766	—
吉野郡 東吉野村	9	66,500	665.0	93	1,080,765	92.2	0	0	—
吉野郡 川上村	11	100,000	124.2	94	978,192	103.7	0	0	—
吉野郡 黒滝村	1	5,000	9.8	26	175,180	93.8	0	0	—
吉野郡 天川村	1	1,500	11.1	70	530,329	98.5	0	0	—
吉野郡 野迫川村	0	0	—	7	71,779	68.9	0	0	—
吉野郡 十津川村	7	160,000	200.0	152	2,007,620	95.5	0	0	—
吉野郡 上北山村	3	17,000	193.2	46	627,359	96.9	0	0	—
吉野郡 下北山村	2	18,500	66.1	43	265,688	83.7	3	27,092	—
吉野郡 計；	103	1,190,300	176.9	1,571	16,253,810	95.6	8	83,457	66.1
奈良県外	0	0	—	19	148,786	93.6	0	0	—
合計；	1,975	24,451,400	146.9	25,856	238,733,580	97.4	82	597,518	41.5

前年度比につきましては、一致しない場合がございます。

金融機関店舗別保証状況（当年度累計）

H27年7月末

（単位：千円）

金融機関店舗名		保証承諾			保証債務残高		
		当年度 件数	当年度金額	前年比	件数	金額	前年比
みずほ銀行	大阪支店	1	20,000	—	2	32,832	39.7
	梅田支店	0	0	—	2	62,098	79.5
	東大阪支店	0	0	—	3	129,860	247.9
	大阪中央支店	0	0	—	4	41,661	76.8
	奈良支店	1	8,500	—	64	879,062	85.9
	みずほ銀行	2	28,500	—	75	1,145,513	88.7
三菱東京UFJ銀行	瓦町支店	0	0	—	1	9,332	98.6
	玉造支店	0	0	—	1	11,136	32.6
	寺田町支店	0	0	—	1	1,198	29.6
	橿原支店	0	0	—	3	56,159	91.4
	東大阪支店	0	0	—	1	80,960	78.4
	茨木支店	0	0	—	1	35,720	83.3
	河内長野支店	0	0	—	2	23,792	82.7
	大和郡山支店	1	5,000	46.3	7	37,024	80.6
	大和高田支店	2	22,000	35.5	41	545,882	80.4
	大和王寺支店	1	10,000	—	5	52,467	44.5
	近鉄学園前支店	0	0	—	6	31,736	95.5
	学園前北口支店	0	0	—	1	6,514	76.6
	上六支店	0	0	—	1	45,120	97.4
	奈良支店	10	372,000	112.9	137	2,893,402	95.4
	東大阪中央支店	0	0	—	1	14,260	79.0
	三菱東京UFJ銀行	14	409,000	101.7	209	3,844,702	90.1
	三井住友銀行	玉造支店	0	0	—	1	44,996
難波支店		0	0	—	1	3,749	
天王寺駅前支店		0	0	—	3	67,406	78.4
西野田支店		0	0	—	2	27,944	85.8
立売堀支店		0	0	—	1	15,802	95.7
南森町支店		0	0	—	3	18,866	87.2
天満橋支店		0	0	—	2	16,010	81.7
京阪京橋支店		0	0	—	1	515	52.7
東大阪支店		0	0	—	1	30,050	79.0
高槻支店		0	0	—	1	14,820	76.9
堺支店		0	0	—	1	22,962	88.4
西宮支店		0	0	—	1	9,000	75.0
逆瀬川支店		0	0	—	1	7,694	79.5
芦屋駅前支店		0	0	—	1	4,510	81.9
阿倍野支店		0	0	—	2	25,482	31.3
御堂筋支店		0	0	—	1	15,000	76.9
奈良支店		3	45,000	64.3	103	1,884,866	85.4
平城支店		0	0	—	7	107,342	89.1
大和郡山支店		0	0	—	11	286,596	91.0
学園前支店		1	10,000	—	16	247,621	92.5
大和王寺支店	1	57,000	—	25	403,964	88.7	
生駒支店	2	70,000	—	14	265,590	79.9	
三井住友銀行	7	182,000	260.0	199	3,520,785	85.0	
りそな銀行	天理支店	2	24,000	—	25	259,469	92.6
	吉野支店	2	12,000	30.8	105	1,656,010	91.9
	東生駒支店	0	0	—	14	193,714	127.4

前年度比につきましては、一致しない場合がございます。

金融機関店舗別保証状況（当年度累計）

H27年7月末

りそな銀行	小泉支店	0	0	—	24	209,729	94.4
	新奈良営業部	18	417,300	248.8	207	3,563,199	97.2
	船場支店	0	0	—	2	38,375	82.8
	大正支店	0	0	—	1	14,764	83.8
	難波支店	2	156,000	—	7	284,574	117.0
	枚方支店	0	0	—	1	7,648	40.1
	八尾支店	0	0	—	2	8,287	63.4
	東大阪支店	0	0	—	2	14,175	83.5
	梅田北口支店	0	0	—	2	20,000	67.6
	玉造支店	1	2,000	4.0	2	44,860	89.7
	近鉄西大寺支店	3	35,000	—	99	919,593	87.4
	西やまと支店	3	166,500	—	12	228,270	373.8
	やまと郡山支店	6	272,000	—	41	1,017,326	91.2
	香芝支店	4	124,000	119.2	137	2,501,139	92.3
	近鉄学園前支店	0	0	—	27	385,147	114.4
	橿原支店	8	320,500	196.6	231	4,248,212	97.3
	りそな銀行	49	1,529,300	262.1	941	15,614,489	96.4
百五銀行	上野支店	0	0	—	3	23,487	231.2
	名張支店	1	18,000	51.4	6	130,694	97.3
	百五銀行	1	18,000	50.0	9	154,181	106.7
京都銀行	本店	0	0	—	4	140,618	124.8
	京都市役所前支店	0	0	—	1	1,314	60.7
	円町支店	0	0	—	1	15,338	79.3
	修学院支店	1	1,940	—	1	1,907	—
	精華町支店	1	3,000	—	2	3,735	350.7
	木津支店	0	0	—	3	7,837	80.7
	西大津支店	1	10,000	200.0	2	13,026	268.0
	千里中央支店	0	0	—	2	8,271	88.3
	吹田支店	0	0	—	1	4,286	83.3
	高の原支店	4	44,000	293.3	23	412,155	109.5
	奈良支店	6	91,000	162.5	79	984,992	96.6
	登美ヶ丘支店	5	81,000	810.0	42	376,412	79.6
	橿原支店	3	27,800	39.7	55	480,747	92.8
	大和郡山支店	9	88,000	84.4	82	824,010	104.1
	生駒支店	6	137,100	108.0	52	491,011	98.9
	王寺支店	3	19,000	950.0	26	213,795	102.2
	京都銀行	39	502,840	122.9	376	3,979,454	98.3
近畿大阪銀行	本店営業部	0	0	—	1	2,146	60.0
	平野支店			—			
	東大阪中央支店	0	0	—	2	7,115	58.8
	弥刀支店	0	0	—	2	27,906	95.7
	道明寺支店	0	0	—	2	8,647	175.6
	長吉支店	0	0	—	2	140,008	128.9
	東大阪支店	0	0	—	1	26,680	84.2
	花園支店	0	0	—	1	9,405	—
	志紀支店	0	0	—	1	5,002	80.8
	高田支店	2	34,500	172.5	20	211,191	97.3
	富雄支店	6	85,000	242.9	63	755,677	114.3
	古川橋支店	0	0	—	1	22,500	78.9
	近畿大阪銀行	8	119,500	85.4	96	1,216,277	109.7
南都銀行	本店	54	854,700	125.7	574	6,728,113	98.0
	県庁出張所	0	0	—	5	10,643	80.8

前年度比につきましては、一致しない場合がございます。

金融機関店舗別保証状況（当年度累計）

H27年7月末

南都銀行	奈良市役所出張所	0	0	—	14	46,887	71.7
	大宮支店	35	270,800	163.6	328	2,656,167	95.4
	JR奈良駅前支店	25	324,200	484.6	196	1,766,708	101.6
	手貝支店	12	88,000	154.1	221	1,624,191	96.6
	南支店	16	289,200	149.1	267	2,768,056	108.2
	紀寺支店	24	276,300	203.9	245	2,142,571	105.3
	帯解支店	19	191,000	309.1	125	901,170	106.4
	西大寺支店	28	185,300	96.1	335	2,161,959	89.0
	西ノ京支店	7	67,000	66.9	124	665,401	104.1
	平城支店	27	245,300	336.0	220	1,451,029	93.8
	あやめ池支店	12	94,500	68.7	134	1,057,204	92.7
	学園前支店	14	141,500	158.5	273	2,372,048	94.2
	平城西出張所	0	0	—	2	2,445	56.9
	登美が丘支店	13	116,900	112.4	108	533,900	91.0
	富雄支店	21	194,600	77.8	281	2,364,527	99.5
	生駒支店	21	324,000	140.9	331	3,540,821	102.5
	真弓支店	0	0	—	1	3,174	20.9
	白庭台駅前支店	6	75,000	86.2	109	1,022,577	90.9
	東生駒支店	11	136,500	604.0	145	767,447	105.1
	南生駒支店	12	77,000	127.3	159	820,382	96.9
	郡山支店	16	337,000	99.9	479	5,780,242	87.7
	筒井支店	12	107,300	198.7	196	1,906,522	99.2
	中央市場支店	10	241,000	1,025.5	114	1,477,918	75.3
	天理支店	36	728,000	809.2	387	3,509,423	99.3
	櫛本支店	4	52,800	51.8	110	954,686	100.0
	天理南支店	15	340,000	225.2	211	1,872,020	105.0
	名阪針支店	20	163,400	141.3	237	1,958,970	97.5
	桜井支店	36	482,200	123.5	537	6,004,023	100.2
	三輪支店	16	99,300	58.8	221	1,696,509	88.5
	初瀬出張所	0	0	—	1	200	0.1
	榛原支店	20	106,500	83.5	280	1,817,677	95.7
	大宇陀支店	29	351,300	900.8	325	2,729,501	148.3
	菟田野支店	0	0	—	7	65,811	6.1
	大淀支店	19	268,500	190.8	262	2,402,090	94.4
	下市支店	15	188,000	139.5	245	2,484,409	101.6
	黒滝支店	0	0	—	3	744	0.8
	上市支店	27	291,000	150.8	406	3,362,493	96.9
	北山支店	5	35,500	96.5	83	698,499	94.7
	小川支店	7	49,000	122.5	73	764,579	98.1
	川上支店	10	79,000	130.6	86	866,860	102.4
	高田支店	28	501,900	126.3	520	6,602,870	100.4
	高田本町支店	11	148,300	44.0	456	4,658,574	91.8
	高田北支店	8	121,500	122.5	220	1,694,513	89.4
	馬見支店	19	162,900	83.1	239	2,056,306	96.8
	箸尾支店	18	285,000	119.0	244	2,731,961	108.5
	上牧支店	18	156,900	108.2	203	1,432,237	100.6
	香芝支店	9	94,000	61.9	228	2,219,768	93.7
	真美ヶ丘支店	8	75,000	79.5	162	1,116,650	102.8
	二上支店	9	174,800	112.5	118	932,040	112.7
	尺土支店	13	121,500	177.6	153	1,318,843	94.7
	新庄支店	21	217,000	242.2	204	2,096,602	103.7
	御所支店	39	374,000	71.6	527	4,726,352	100.2

前年度比につきましては、一致しない場合がございます。

金融機関店舗別保証状況（当年度累計）

H27年7月末

南都銀行	掖上支店	0	0	—	19	111,406	21.0
	吉野口支店	9	222,000	267.1	141	1,670,787	103.3
	橿原支店	26	259,800	136.6	335	2,781,435	97.7
	近鉄八木駅前出張所	0	0	—	60	328,507	64.2
	耳成支店	9	112,000	69.8	129	1,060,481	91.0
	畝傍支店	25	216,660	130.9	257	2,135,893	99.7
	真菅支店	15	206,100	164.7	166	1,029,172	108.8
	神宮前支店	16	143,200	52.4	295	2,346,150	100.2
	坊城支店	21	157,600	181.8	205	1,433,956	95.7
	明日香支店	9	140,200	500.7	109	870,650	91.6
	高取支店	15	246,000	238.8	114	1,230,657	108.2
	王寺支店	16	196,750	132.1	285	2,289,336	90.8
	王寺南支店	19	220,500	411.4	128	1,166,365	98.4
	西大和支店	10	171,500	199.4	106	976,005	100.8
	三郷支店						
	平群支店	14	119,000	141.0	130	849,039	84.0
	法隆寺支店	12	323,500	349.7	180	1,956,312	103.6
	川西支店	15	257,000	103.2	202	2,388,509	89.5
	結崎支店	15	209,000	127.4	121	1,160,213	102.3
	田原本支店	30	497,800	163.1	318	4,332,711	107.7
	五条支店	30	576,800	125.7	583	5,939,869	93.1
	野原出張所	0	0	—	1	443	27.8
	十津川支店	7	160,000	200.0	115	1,669,281	98.0
	高野口支店	0	0	—	1	3,374	
	高野山支店	0	0	—	7	71,779	68.9
	木津支店	2	4,000	—	9	22,943	130.3
	精華支店	0	0	—	2	4,808	103.1
	上狛支店	0	0	—	4	64,796	84.1
	加茂支店	0	0	—	1	375	33.3
	宇治大久保支店	0	0	—	1	4,905	88.0
	京都支店	0	0	—	8	440,278	84.1
	名張支店	1	10,000	15.9	36	252,442	93.6
	大阪中央営業部	0	0	—	5	220,676	84.7
	帝塚山支店	0	0	—	1	24,645	85.2
	大阪東支店	0	0	—	4	138,062	75.6
	新大阪支店	0	0	—	1	13,417	79.0
	石切支店	1	100,000	—	4	154,618	283.1
	永和支店	0	0	—	1	4,410	
	吉田支店	0	0	—	3	88,425	99.7
	大東支店	0	0	—	5	188,668	86.7
	八尾支店	0	0	—	2	14,689	15.6
	堺支店	0	0	—	2	65,344	93.3
	初芝	0	0	—	1	6,585	
	南都銀行	1,172	14,853,810	140.4	15,831	146,859,726	96.7
紀陽銀行	橋本支店	0	0	—	6	22,367	86.5
	橋本林間支店	0	0	—	1	7,200	68.2
	北花田支店	1	10,000	—	2	22,530	155.1
	鴻池新田支店	0	0	—	3	40,869	60.0
	平野支店	0	0	—	1	2,076	70.6
	八尾南支店	0	0	—	1	14,300	41.7
	住吉支店	0	0	—	2	21,587	84.7
	上本町支店	0	0	—	1	36,400	57.4

前年度比につきましては、一致しない場合がございます。

金融機関店舗別保証状況（当年度累計）

H27年7月末

紀陽銀行	五条支店	10	167,500	72.8	99	987,865	84.2
	高田支店	6	64,000	41.7	113	1,662,743	97.9
	紀陽銀行	17	241,500	62.7	229	2,817,936	90.4
中京銀行	奈良支店	19	272,000	186.3	120	1,274,328	98.8
	桜井支店	4	59,500	293.1	126	1,512,083	95.6
	中京銀行	23	331,500	199.3	246	2,786,411	97.0
第三銀行	名張支店	0	0	—	1	3,858	79.5
	赤目支店	0	0	—	3	12,618	82.6
	奈良支店	3	31,000	238.5	52	516,962	104.1
	桜井支店	5	25,000	125.0	80	605,939	91.2
	第三銀行	8	56,000	169.7	136	1,139,377	96.5
関西アーバン銀行	平野支店	0	0	—	1	4,107	80.5
	大阪西支店	1	60,000		1	60,000	
	木津支店	0	0	—	1	9,500	61.3
	奈良支店	2	40,000	266.7	22	256,980	110.5
	高田支店	0	0	—	10	72,441	90.7
	橋本支店	0	0	—	5	10,603	84.9
		関西アーバン銀行	3	100,000	569.8	40	413,631
北伊勢上野信用金庫	城北支店	0	0	—	10	101,981	107.1
	北伊勢上野信用金庫	0	0	—	10	101,981	107.1
京都中央信用金庫	西小倉支店	0	0	—	1	1,439	78.4
	木津支店	0	0	—	2	41,778	79.0
	精華支店	0	0	—	2	8,182	363.6
	山田川支店	0	0	—	5	13,950	108.3
	奈良支店	1	15,000		1	14,750	
		京都中央信用金庫	1	15,000	—	11	80,099
大阪シティ信用金庫	谷町支店	0	0	—	1	13,220	
	平野支店	0	0	—	4	168,771	94.6
	山本支店	0	0	—	1	17,750	85.5
	国分支店	1	25,000	—	8	207,327	124.0
	吉田支店	0	0	—	2	14,740	82.2
	深江橋支店	0	0	—	2	74,818	85.2
	本町支店	0	0	—	2	38,216	100.0
	枚岡支店	0	0	—	3	11,884	104.9
	河内支店	0	0	—	2	49,417	81.2
		大阪シティ信用金庫	1	25,000	—	25	596,143
奈良信用金庫	本店	14	276,500	218.6	126	1,431,506	105.1
	学園前支店	14	160,500	433.8	87	872,099	125.3
	生駒支店	10	172,500	958.3	72	617,137	124.1
	奈良支店	32	310,500	403.2	193	2,296,585	100.0
	富雄支店	9	89,200	364.1	78	537,970	104.9
	大宮支店	13	212,000	543.6	72	722,561	94.1
	小泉支店	8	75,500	132.5	67	638,267	89.3
	筒井支店	8	162,000	—	57	527,428	139.7
	こどの支店	4	19,500	18.4	83	673,694	95.7
	尼ヶ辻支店	6	79,000	526.7	59	322,273	117.3
	天理支店	7	77,500	1,033.3	56	464,206	137.3
	龍田川支店	7	59,000	393.3	22	185,955	174.6
		奈良信用金庫	132	1,693,700	324.0	972	9,289,680
大和信用金庫	本店	33	256,450	194.3	543	4,018,089	97.6
	八木支店	18	162,300	78.7	271	2,387,617	101.7

前年度比につきましては、一致しない場合がございます。

金融機関店舗別保証状況（当年度累計）

H27年7月末

大和信用金庫	高田支店	12	50,000	37.8	215	1,439,419	92.0	
	榛原支店	13	73,800	165.1	198	884,289	98.9	
	天理支店	18	100,600	108.5	249	1,599,691	105.9	
	香芝支店	16	154,500	143.9	223	2,170,114	100.0	
	橿原支店	20	166,000	210.1	211	1,337,415	111.0	
	生駒支店	11	62,550	104.3	160	865,294	96.9	
	王寺支店	3	20,000	45.5	126	851,760	103.5	
	西大寺支店	11	48,500	100.0	105	494,003	111.6	
	大安寺支店	8	37,800	21.4	137	1,217,465	95.0	
	新ノ口支店	6	33,000	17.4	186	1,418,441	88.0	
	奥宇陀支店	6	170,200	306.7	67	565,110	124.3	
	新庄支店	10	162,500	133.7	183	1,434,977	108.7	
	桜井北支店	17	134,100	149.2	231	1,243,087	111.6	
	櫛本支店	3	15,000	27.8	104	599,975	103.3	
	香芝中央支店	7	37,000	142.3	152	798,332	97.0	
	大宮支店	7	26,950	35.1	109	644,989	90.9	
	坊城支店	3	13,000	54.2	137	428,606	93.2	
		大和信用金庫	222	1,724,250	98.0	3,607	24,398,674	100.3
	奈良中央信用金庫	本店	45	374,800	201.3	430	3,117,436	99.9
王寺支店		18	100,900	103.5	119	1,310,043	95.0	
香芝支店		34	386,650	194.1	313	2,946,768	100.4	
法隆寺支店		25	218,750	219.2	229	1,501,582	101.7	
結崎支店		13	63,000	110.9	138	987,693	97.7	
南奈良支店		34	428,600	181.8	330	2,620,422	99.9	
平群支店		10	79,000	197.5	106	633,135	92.1	
高田支店		14	253,000	147.8	239	1,517,827	98.3	
畠田支店		10	57,500	302.6	77	717,408	105.6	
二上支店		9	62,000	229.6	130	582,660	123.0	
ますが支店		25	398,000	364.5	209	1,498,166	105.5	
新庄支店		17	80,800	194.7	165	836,422	98.2	
三郷支店		5	26,500	106.0	59	253,787	105.4	
橿原支店	13	75,000	156.3	120	628,275	121.0		
	奈良中央信用金庫	272	2,604,500	192.1	2,664	19,151,622	101.0	
新宮信用金庫	十津川支店	0	0	—	28	210,243	86.3	
		新宮信用金庫	0	0	—	28	210,243	86.3
商工組合中央金庫	大阪支店	0	0	—	1	14,934	30.0	
	船場支店	0	0	—	1	4,656	72.9	
	奈良支店	1	4,000	5.3	105	1,142,978	91.0	
	商工組合中央金庫	1	4,000	5.3	107	1,162,568	88.6	
近畿産業信用組合	難波支店	0	0	—	1	26,430	188.9	
	橿原支店	3	13,000	40.6	25	130,510	122.5	
	奈良支店	0	0	—	18	90,954	83.2	
	近畿産業信用組合	3	13,000	12.2	44	247,894	107.9	
日本政策金融公庫	大阪支店中小企業事業	0	0	—	1	2,194	78.2	
		日本政策金融公庫	0	0	—	1	2,194	78.2
	合計	1,975	24,451,400	146.9	25,856	238,733,580	97.4	

前年度比につきましては、一致しない場合がございます。

金融機関別保証状況（当月中）

H27年7月末

（単位：千円）

金融機関名	保証承諾			保証債務残高			代位弁済		
	当月 件数	当月金額	前年比	件数	金額	前年比	当月 件数	当月金額	前年比
りそな銀行	15	564,500	218.8	941	15,614,489	96.0	1	1,182	1.6
三菱東京UFJ銀行	5	140,000	80.7	209	3,844,702	90.1	0	0	—
三井住友銀行	1	15,000	25.0	199	3,520,785	85.0	0	0	—
みずほ銀行	0	0	—	75	1,145,513	88.7	0	0	—
都市銀行；	21	719,500	203.5	1,424	24,125,489	92.9	1	1,182	1.6
南都銀行	364	5,131,460	133.6	15,831	146,859,726	96.7	19	97,493	31.6
京都銀行	9	108,800	60.9	376	3,979,454	98.3	0	0	—
紀陽銀行	9	143,500	76.6	229	2,817,936	90.4	0	0	—
近畿大阪銀行	4	70,000	58.3	96	1,216,277	109.6	0	0	—
百五銀行	0	0	—	9	154,181	106.7	0	0	—
地方銀行；	386	5,453,760	136.2	16,541	155,027,574	96.7	19	97,493	22.6
中京銀行	8	121,500	113.8	246	2,786,411	97.0	2	27,409	—
第三銀行	2	28,000	560.0	136	1,139,377	96.5	0	0	—
関西アーバン銀行	2	40,000	—	40	413,631	115.9	0	0	—
第二地方銀行；	12	189,500	224.8	422	4,339,419	98.4	2	27,409	—
大和信用金庫	82	630,750	100.7	3,607	24,398,674	100.3	6	35,709	400.2
奈良中央信用金庫	96	832,880	164.1	2,664	19,151,622	101.0	1	9,437	28.0
奈良信用金庫	45	538,500	377.4	972	9,289,680	107.4	0	0	—
大阪シティ信用金庫	0	0	—	25	596,143	102.3	0	0	—
新宮信用金庫	0	0	—	28	210,243	86.3	0	0	—
北伊勢上野信用金庫	0	0	—	10	101,981	106.8	0	0	—
京都中央信用金庫	0	0	—	11	80,099	114.6	0	0	—
信用金庫；	223	2,002,130	166.6	7,317	53,828,442	101.7	7	45,146	105.8
近畿産業信用組合	1	5,000	8.3	44	247,894	107.9	0	0	—
信用組合；	1	5,000	12.2	44	247,894	107.9	0	0	—
商工組合中央金庫	1	4,000	33.3	107	1,162,568	88.6	0	0	—
日本政策金融公庫	0	0	—	1	2,194	78.2	0	0	—
政府系金融機関；	1	4,000	5.3	108	1,164,762	88.6	0	0	—
合計；	644	8,373,890	133.3	25,856	238,733,580	97.4	29	171,230	30.2

協会制度別保証状況（当月中）

H27年7月末

（単位：千円）

協会制度名	保証承諾			保証債務残高			代位弁済		
	当月 件数	当月金額	前年比	件数	金額	前年比	当月 件数	当月金額	前年比
一般	92	2,178,400	71.0	6,239	56,654,030	105.4	5	11,623	10.8
夏季特別	246	1,580,300		483	3,101,079		0	0	—
みらい奈良65	0	0	—	996	4,355,612	—	1	2,551	—
長期経営資金	3	231,000	770.0	70	1,745,978	99.5	0	0	—
当座貸越	3	45,000	562.5	141	2,311,826	96.6	0	0	—
アドバンス当貸	9	170,000		9	255,000		0	0	—
カードローン	8	43,500	197.7	209	904,421	94.6	0	0	—
リトルカード	5	15,000		17	61,500		0	0	—
経営安定関連（セーフティネット）	30	908,000	208.0	3,435	54,722,626	90.4	5	52,752	30.2
金融安定化	0	0	—	54	433,267	92.8	0	0	—
創業関連	5	21,800	203.7	52	203,239	196.8	0	0	—
創業等関連	0	0	—	60	209,635	85.0	0	0	—
経営革新関連	0	0	—	4	67,351	91.4	0	0	—
特定社債	1	160,000	400.0	42	1,295,120	63.9	0	0	—
流動資産担保融資	1	96,000	100.0	4	245,098	83.2	0	0	—
経営力強化保証	1	27,000	108.0	34	739,567	145.4	0	0	—
改善サポート	2	72,000	55.5	31	718,020	3206.6	0	0	—
異分野連携新事業	0	0	—	2	71,843	95.5	0	0	—
海外投資関係	0	0	—	2	50,254	86.6	0	0	—
再挑戦支援	0	0	—	2	10,338	234.3	0	0	—
経営承継関連	0	0	—	1	22,921	82.1	0	0	—
全国小口	18	63,980	73.5	513	1,109,525	106.4	0	0	—
無担保経営支援	0	0	—	245	3,715,283	70.6	0	0	—
無担保パワフル保証	33	947,000	106.9	1,099	25,643,229	112.7	0	0	—
タイアップ50	29	759,000		35	932,620		0	0	—
スペシャル推薦	0	0	—	6	57,832	91.6	0	0	—
パワーアップローン保証	0	0	—	15	194,499	96.2	0	0	—
全国緊急保証	0	0	—	1,653	23,476,199	75.1	4	61,848	36.8
東日本大震災復興緊急	0	0	—	276	6,596,912	80.5	1	10,135	201.0
無保険	0	0	—	4	34,542	95.9	0	0	—
合計：	486	7,317,980	149	15,733	189,939,365	98.9	16	138,909	28.2

※ 利用のない制度については、表示を省略しています。

県制度別保証状況（当月中）

H27年7月末

（単位：千円）

県制度名	保証承諾			保証債務残高			代位弁済		
	当月 件数	当月金額	前年比	件数	金額	前年比	当月 件数	当月金額	前年比
経営強化	17	147,550	48.5	1,876	9,373,454	118.8	1	3,878	44.8
小規模事業者 小口簡易枠	1	5,000	83.3	55	105,020	82.5	0	0	—
小規模事業者 小口零細特別枠	3	10,000	97.1	243	406,684	88.4	0	0	—
地域産業振興	4	55,000	68.3	309	1,821,478	89.3	2	3,303	118.4
経営環境変化・災害対策	2	15,000	19.5	339	3,081,711	82.9	1	7,049	155.7
セーフティネット	1	5,000	—	217	1,260,951	86.8	1	910	—
経営改善支援資金	0	0	—	9	97,739	76.7	0	0	—
改善サポート	4	74,700	—	0	0	—	0	0	—
再生支援	0	0	—	3	14,073	88.9	0	0	—
台風12号災害復旧対策	0	0	—	141	2,444,934	83.1	0	0	—
創業支援	7	42,000	426.4	186	550,530	119.0	2	2,856	—
チャレンジ応援資金	9	228,800	1634.3	63	793,676	647.1	0	0	—
企業立地促進	0	0	—	19	811,137	186.1	0	0	—
新エネルギー等対策資金	2	22,000	—	36	610,049	336.3	0	0	—
飲食店創業支援	0	0	—	28	89,110	101.4	0	0	—
宿泊施設創業支援	0	0	—	6	28,982	139.0	0	0	—
既存事業者による宿泊施設開業支援	0	0	—	2	8,851	117.0	0	0	—
宿泊施設増改築・設備整備支援	0	0	—	27	469,059	98.6	0	0	—
小口融資	0	0	—	4	4,037	39.0	0	0	—
短期経営安定	0	0	—	2	360	1.9	0	0	—
緊急保証	0	0	—	1,832	12,831,616	70.0	2	1,442	5.5
東日本大震災復興緊急	0	0	—	109	1,658,504	86.4	0	0	—
部落産業	0	0	—	28	179,439	92.2	0	0	—
フロンティア	0	0	—	27	92,537	68.2	0	0	—
経営安定	0	0	—	59	139,606	84.7	0	0	—
長期経営安定	0	0	—	7	24,386	87.5	0	0	—
新規開業	0	0	—	8	11,007	57.9	0	0	—
業種転換	0	0	—	2	8,691	73.2	0	0	—
経営革新	0	0	—	2	9,220	96.7	0	0	—
季節	0	0	—	6	4,555	77.3	0	0	—
再チャレンジ支援	0	0	—	1	1,696	70.5	0	0	—
景気対策	0	0	—	1	375	43.9	0	0	—
合計：	50	605,050	74.1	5,647	36,933,467	89.2	9	19,438	29.1

※ 利用のない制度については、表示を省略しています。

市町村制度別保証状況（当月中）

H27年7月末

（単位：千円）

市町村制度扱名		保証承諾			保証債務残高			代位弁済		
		当月件数	当月金額	前年比	件数	金額	前年比	当月件数	当月金額	前年比
奈良市	事業運転	6	49,000	73.1	426	1,814,548	96.7	0	0	—
	事業設備	1	5,000	18.5	63	291,843	86.6	0	0	—
	小規模企業	20	80,200	154.8	814	1,731,622	109.7	1	1,088	179.2
	創業	2	6,000	92.3	21	40,911	101.4	0	0	—
	短期事業	0	0	—	2	2,538	139.5	0	0	—
	無担保無保証人	0	0	—	4	6,270	144.9	0	0	—
奈良市		29	140,200	92.1	1,330	3,887,732	101.3	1	1,088	26.4
大和高田市		6	29,400	39.4	541	1,592,571	112.1	3	11,795	432.2
大和郡山市	運転資金	2	4,000	—	113	303,674	94.0	0	0	—
	設備資金	0	0	—	17	32,667	92.7	0	0	—
	店舗改造	0	0	—	1	842		0	0	—
大和郡山市		2	4,000	—	131	337,183	94.1	0	0	—
天理市	運転資金	8	33,500	223.3	227	452,246	117.2	0	0	—
	設備資金	1	2,100	—	15	22,679	104.9	0	0	—
	店舗改造	0	0	—	18	55,185	63.5	0	0	—
天理市		9	35,600	237.3	260	530,110	107.2	0	0	—
橿原市	特別小口融資	13	78,160	57.9	497	1,588,530	101.5	0	0	—
	緊急融資	11	20,000	117.6	304	252,534	84.0	0	0	—
橿原市		24	98,160	64.6	801	1,841,064	98.7	0	0	—
桜井市	中小企業対策	6	27,800	86.9	312	747,010	92.7	0	0	—
	木材産業対策	0	0	—	8	35,472	79.6	0	0	—
桜井市		6	27,800	86.9	320	782,482	92.0	0	0	—
五條市		0	0	—	4	5,902		0	0	—
御所市		0	0	—	17	36,553	162.2	0	0	—
生駒市	小口事業	7	22,500	102.3	321	1,139,935	98.6	0	0	—
	創業支援	0	0	—	2	3,549		0	0	—
生駒市		7	22,500	102.3	323	1,143,484	98.9	0	0	—
香芝市	運転資金	4	15,000	125.0	202	419,308	106.4	0	0	—
	設備資金	0	0	—	37	110,149	120.8	0	0	—
	創業資金	1	4,000		8	38,507		0	0	—
香芝市		5	19,000	122.0	247	567,964	117.0	0	0	—
葛城市	運転資金	4	15,000	166.7	101	173,629	103.0	0	0	—
	設備資金	0	0	—	20	44,973	106.1	0	0	—
葛城市		4	15,000	107.9	121	218,602	103.6	0	0	—
宇陀市		4	4,500	13.4	96	205,274	111.5	0	0	—
田原本町		8	37,000	462.5	165	425,722	106.1	0	0	—
平群町		0	0	—	30	42,215	88.9	0	0	—
吉野町	運転資金	0	0	—	49	138,383	108.0	0	0	—
	設備資金	0	0	—	7	16,117	213.0	0	0	—
吉野町		0	0	—	56	154,500	113.8	0	0	—
明日香村		4	17,700	252.9	34	89,393	110.4	0	0	—
	合計：	108	450,860	81.7	4,476	11,860,748	102.6	4	12,883	188.2

※ 利用のない制度については、表示を省略しています。

事業地区別保証状況（当月中）

H27年7月末

（単位：千円）

事業地区名	保証承諾			保証債務残高			代位弁済		
	当年度 件数	当年度金額	前年比	件数	金額	前年比	当年度 件数	当年度金額	前年比
奈良市	145	1,845,400	132.4	5,466	49,782,161	97.3	2	1,792	2.6
生駒市	36	449,550	207.2	1,282	11,006,209	101.3	0	0	—
大和郡山市	28	491,500	148.7	1,364	16,872,468	92.9	0	0	—
天理市	33	380,100	86.2	1,341	11,822,660	101.8	0	0	—
桜井市	39	305,400	81.7	1,707	14,891,679	97.4	1	1,182	—
橿原市	61	683,960	102.4	2,615	20,158,421	98.4	2	1,170	0.7
大和高田市	31	413,400	155.6	1,665	16,085,181	94.7	10	41,433	1,518.0
御所市	15	225,200	78.9	752	7,385,424	94.3	0	0	—
五條市	18	370,500	117.6	761	7,943,551	91.9	0	0	—
香芝市	30	399,680	196.8	1,360	12,424,910	99.8	0	0	—
葛城市	34	359,500	167.4	826	7,578,530	99.2	1	9,437	—
宇陀市	23	185,200	166.1	831	5,732,689	95.5	6	76,601	557.7
生駒郡									
平群町	10	135,000	275.5	249	1,692,694	90.3	0	0	—
三郷町	5	97,000	198.0	320	2,231,699	90.4	2	6,406	417.4
斑鳩町	14	235,500	269.1	366	3,314,741	96.5	0	0	—
安堵町	3	49,000	163.3	112	1,056,741	107.7	0	0	—
生駒郡 計；	32	516,500	239.7	1,047	8,295,876	94.7	2	6,406	133.9
磯城郡									
川西町	3	17,000	31.5	211	2,302,399	90.7	0	0	—
三宅町	6	93,000	95.9	167	1,561,545	94.6	0	0	—
田原本町	22	392,500	225.6	740	7,950,126	104.9	0	0	—
磯城郡 計；	31	502,500	154.6	1,118	11,814,069	100.4	0	0	—
山辺郡									
山添村	1	6,000	7.3	92	791,192	103.6	0	0	—
高市郡									
高取町	5	50,000	312.5	179	1,813,290	101.9	4	31,980	—
明日香村	6	28,700	168.8	169	1,357,455	94.5	0	0	—
高市郡 計；	11	78,700	238.5	348	3,170,745	98.6	4	31,980	—
北葛城郡									
王寺町	10	208,000	288.9	339	3,537,673	105.4	0	0	—
河合町	9	108,000	107.5	297	2,992,758	108.8	0	0	—
上牧町	3	40,000	35.2	264	2,126,553	93.0	0	0	—
広陵町	18	304,500	119.4	692	7,018,135	99.3	0	0	—
北葛城郡 計；	40	660,500	122.1	1,592	15,675,118	101.4	0	0	—
宇陀郡									
曾爾村	0	0	—	60	636,214	106.2	0	0	—
御杖村	0	0	—	39	263,887	103.9	0	0	—
宇陀郡 計；	0	0	—	99	900,101	105.5	0	0	—
吉野郡									
大淀町	14	171,300	278.5	479	4,853,942	92.2	1	1,230	1.0
下市町	1	15,000	125.0	165	2,061,977	101.3	0	0	—
吉野町	5	106,000	220.8	396	3,600,979	97.6	0	0	—
東吉野村	5	36,500	365.0	93	1,080,765	92.2	0	0	—
川上村	3	53,000	265.0	94	978,192	103.7	0	0	—
黒滝村	1	5,000	—	26	175,180	93.8	0	0	—
天川村	0	0	—	70	530,329	98.5	0	0	—
野迫川村	0	0	—	7	71,779	68.9	0	0	—
十津川村	5	95,000	163.8	152	2,007,620	95.5	0	0	—
上北山村	0	0	—	46	627,359	96.9	0	0	—
下北山村	2	18,500	66.1	43	265,688	83.7	0	0	—
吉野郡 計；	36	500,300	210.7	1,571	16,253,810	95.6	1	1,230	1.0
奈良県外	0	0	—	19	148,786	93.6	0	0	—
合計；	644	8,373,890	133.3	25,856	238,733,580	97.4	29	171,230	30.2