

平成 27年8月保証概況

(単位：千円)

8月中		当月中			当年度中			残高		
		件数	金額	前年比	件数	金額	前年比	件数	金額	前年比
保証申込	期首繰越							96	1,824,700	100.0
	当年度中	455	6,131,455	90.4	2,693	33,116,326	117.0			
拒絶		0	0	—	3	13,000	17.1			
申込取消		32	361,200	60.8	124	1,231,700	57.3			
査定減額		—	187,500	127.5	—	736,431	95.9			
調査中								108	1,821,990	51.5
保証承諾	期首繰越							26,326	245,979,024	95.3
	当年度中	579	6,686,505	96.1	2,554	31,137,905	131.9			
保証後取消		12	193,300	333.3	37	395,700	280.2			
償還		534	6,972,949	117.4	2,555	33,963,246	109.0			
貸付報告未着								253	3,219,550	96.5
保証債務残高								25,936	238,865,472	97.4
期首求償権残高								199	920,243	111.9
代位弁済	元金	17	77,814	25.0	99	672,960	38.6			
	利息	—	344	33.0	—	2,716	33.2			
	合計	17	78,158	25.0	99	675,676	38.5			

数字は四捨五入しており、個々の数字の合計は合計欄の数字と一致しない場合があります。

金融機関別保証状況（当年度累計）

H27年8月末

（単位：千円）

金融機関名	保証承諾			保証債務残高			代位弁済		
	当年度 件数	当年度金額	前年比	件数	金額	前年比	当年度 件数	当年度金額	前年比
りそな銀行	59	1,750,800	197.7	933	15,423,329	96.0	3	6,558	8.9
三菱東京UFJ銀行	18	552,000	103.5	211	3,877,087	91.5	0	0	—
三井住友銀行	10	215,000	213.9	201	3,501,102	85.1	2	17,449	—
みずほ銀行	3	38,500	154.0	75	1,124,235	87.1	0	0	—
都市銀行：	90	2,556,300	165.5	1,420	23,925,751	93.1	5	24,008	31.6
南都銀行	1,520	19,118,245	121.7	15,826	146,816,258	96.5	57	371,619	35.2
京都銀行	45	555,840	131.6	379	3,964,668	97.4	0	0	—
紀陽銀行	26	368,500	86.6	231	2,856,813	92.1	0	0	—
近畿大阪銀行	10	159,500	93.8	94	1,202,978	101.9	2	9,279	—
百五銀行	1	18,000	50.0	9	151,651	106.8	0	0	—
地方銀行：	1,602	20,220,085	120.6	16,539	154,992,367	96.4	59	380,898	29.1
中京銀行	27	410,500	158.0	246	2,812,905	98.3	2	27,409	72.9
第三銀行	12	101,000	306.1	141	1,164,225	101.3	0	0	—
関西アーバン銀行	5	123,000	311.0	40	425,466	120.8	0	0	—
第二地方銀行：	44	634,500	190.9	427	4,402,596	100.9	2	27,409	70.1
大和信用金庫	307	2,327,120	101.2	3,645	24,508,449	100.6	10	60,843	47.7
奈良中央信用金庫	346	3,394,700	192.9	2,700	19,361,467	101.8	17	89,339	79.1
奈良信用金庫	153	1,865,200	269.4	983	9,373,094	109.5	6	93,179	132.6
大阪シティ信用金庫	1	25,000	833.3	24	527,528	91.3	0	0	—
新宮信用金庫	1	3,000	—	28	210,989	89.2	0	0	—
北伊勢上野信用金庫	1	25,000	—	10	100,017	106.9	0	0	—
京都中央信用金庫	3	22,000	—	12	83,383	121.6	0	0	—
信用金庫：	812	7,662,020	161.2	7,402	54,164,927	102.3	33	243,362	78.3
近畿産業信用組合	3	13,000	12.2	44	243,848	94.6	0	0	—
信用組合：	3	13,000	12.2	44	243,848	94.6	0	0	—
商工組合中央金庫	3	52,000	50.2	103	1,133,840	87.1	0	0	—
日本政策金融公庫	0	0	—	1	2,143	77.8	0	0	—
政府系金融機関：	3	52,000	50.2	104	1,135,983	87.1	0	0	—
合計：	2,554	31,137,905	131.9	25,936	238,865,472	97.4	99	675,676	38.5

協会制度別保証状況（当年度累計）

H27年8月末

（単位：千円）

協会制度名	保証承諾			保証債務残高			代位弁済		
	当年度 件数	当年度金額	前年比	件数	金額	前年比	当年度 件数	当年度金額	前年比
一般	544	9,421,150	89.9	6,183	56,605,638	103.3	19	59,720	15.6
夏季特別	747	4,771,300		712	4,484,958		0	0	—
みらい奈良65	0	0	—	987	4,255,160	866.7	1	2,551	—
長期経営資金	4	351,000	702.0	70	1,788,467	101.5	1	47,554	247.4
当座貸越	18	273,000	114.7	141	2,303,886	96.9	0	0	—
アドバンス当貸	21	530,000		16	390,000		0	0	—
カードローン	31	176,500	143.5	208	901,744	95.0	0	0	—
リトルカード	23	81,500		22	76,500		0	0	—
経営安定関連（セーフティネット）	142	4,582,600	252.9	3,406	54,500,017	91.1	21	260,217	44.5
金融安定化	0	0	—	54	431,367	94.4	0	0	—
創業関連	10	49,700	119.2	53	206,578	191.9	0	0	—
創業等関連	0	0	—	59	198,934	82.1	0	0	—
経営革新関連	0	0	—	4	66,822	91.4	0	0	—
特定社債	1	160,000	400.0	41	1,218,800	66.6	0	0	—
流動資産担保融資	1	96,000	65.9	4	245,098	83.2	0	0	—
経営力強化保証	3	75,000	118.1	34	733,239	138.8	0	0	—
改善サポート	6	292,945	135.4	34	926,386	458.9	0	0	—
異分野連携新事業	0	0	—	2	71,681	97.5	0	0	—
海外投資関係	0	0	—	2	49,463	86.0	0	0	—
再挑戦支援	1	8,000	—	2	10,223	235.9	1	1,480	—
経営承継関連	0	0	—	1	22,504	81.8	0	0	—
全国小口	88	296,220	92.6	521	1,134,506	102.5	1	292	2.5
無担保経営支援	0	0	—	239	3,653,900	71.0	1	2,828	11.4
無担保パワフル保証	103	3,175,000	89.1	1,105	25,504,839	110.4	0	0	—
タイアップ50	82	1,766,500		64	1,464,419		0	0	—
スペシャル推薦	0	0	—	6	57,534	91.8	0	0	—
パワーアップローン保証	0	0	—	15	193,731	96.5	0	0	—
全国緊急保証	0	0	—	1,617	22,648,654	73.7	9	118,852	32.2
東日本大震災復興緊急	0	0	—	272	6,429,415	79.6	1	10,135	201.1
無保険	1	8,000	40.0	4	34,224	95.9	0	0	—
合計：	1,826	26,114,415	145.3	15,878	190,608,687	99.0	55	503,630	35.5

※ 利用のない制度については、表示を省略しています。

県制度別保証状況（当年度累計）

H27年8月末

（単位：千円）

県制度名	保証承諾			保証債務残高			代位弁済		
	当年度 件数	当年度金額	前年比	件数	金額	前年比	当年度 件数	当年度金額	前年比
経営強化	135	1,289,100	80.1	1,853	9,187,177	114.0	10	37,389	62.1
小規模事業者 小口簡易枠	5	18,500	126.7	53	102,395	89.9	0	0	—
小規模事業者 小口零細特別枠	16	53,700	114.5	239	395,848	87.1	0	0	—
地域産業振興	22	265,800	124.2	303	1,826,886	89.4	3	10,706	34.7
経営環境変化・災害対策	13	216,000	71.5	329	2,974,697	82.0	3	21,681	37.8
セーフティネット	8	115,000	410.7	215	1,307,090	91.6	1	910	—
経営改善支援資金	0	0	—	9	95,730	76.4	0	0	—
改善サポート	5	120,700	—	5	120,350	—	0	0	—
再生支援	0	0	—	3	14,010	90.3	0	0	—
台風12号災害復旧対策	0	0	—	141	2,417,748	83.0	1	14,986	—
創業支援	32	166,500	142.5	189	564,158	121.6	2	2,856	—
チャレンジ応援資金	12	286,800	233.0	67	878,759	571.7	0	0	—
企業立地促進	3	180,000	90.0	19	806,063	167.0	0	0	—
新エネルギー等対策資金	9	248,000	199.4	37	610,998	328.5	0	0	—
飲食店創業支援	0	0	—	28	87,233	101.0	0	0	—
宿泊施設創業支援	0	0	—	6	28,404	139.3	0	0	—
既存事業者による宿泊施設開業支援	0	0	—	2	8,706	117.3	0	0	—
宿泊施設増改築・設備整備支援	0	0	—	27	462,657	88.9	0	0	—
小口融資	0	0	—	4	3,927	39.1	0	0	—
短期経営安定	0	0	—	1	330	1.8	0	0	—
緊急保証	0	0	—	1,789	12,433,969	69.7	9	45,427	40.3
東日本大震災復興緊急	0	0	—	108	1,614,922	85.1	0	0	—
部落産業	0	0	—	28	178,275	92.9	0	0	—
フロンティア	0	0	—	27	90,151	68.1	0	0	—
経営安定	0	0	—	58	138,730	84.9	1	4,963	428.1
長期経営安定	0	0	—	7	24,353	91.9	0	0	—
新規開業	0	0	—	8	10,675	58.5	0	0	—
業種転換	0	0	—	2	8,681	75.7	0	0	—
経営革新	0	0	—	2	9,189	96.6	0	0	—
季節	0	0	—	6	4,528	88.4	0	0	—
再チャレンジ支援	0	0	—	1	1,637	69.8	0	0	—
景気対策	0	0	—	1	335	41.1	0	0	—
合計：	260	2,960,100	97.3	5,567	36,408,608	88.7	30	138,917	46.9

※ 利用のない制度については、表示を省略しています。

市町村制度別保証状況（当年度累計）

H27年8月末

（単位：千円）

市町村制度報名		保証承諾			保証債務残高			代位弁済		
		当年度 件数	当年度金額	前年比	件数	金額	前年比	当年度 件数	当年度金額	前年比
奈良市	事業運転	49	353,000	107.1	420	1,781,806	97.6	2	6,602	56.2
	事業設備	5	39,000	51.3	62	286,413	78.2	0	0	—
	小規模企業	104	374,220	102.5	808	1,720,291	108.0	6	12,127	914.9
	創業	3	7,940	36.9	22	40,870	95.2	0	0	—
	短期事業	0	0	—	2	2,112	125.3	0	0	—
	無担保無保証人	0	0	—	4	6,075	146.9	0	0	—
奈良市		161	774,160	97.1	1,318	3,837,566	100.1	8	18,729	143.2
大和高田市		30	144,900	35.1	546	1,591,527	107.4	5	13,530	447.9
大和郡山市	運転資金	12	58,300	72.9	108	284,447	89.0	0	0	—
	設備資金	0	0	—	17	31,489	92.2	0	0	—
	店舗改造	1	2,000		1	809		0	0	—
大和郡山市		13	60,300	68.5	126	316,745	89.5	0	0	—
天理市	運転資金	27	98,000	128.9	232	470,483	119.0	1	871	79.6
	設備資金	2	3,600	150.0	16	23,890	115.1	0	0	—
	店舗改造	0	0	—	16	53,433	62.9	0	0	—
天理市		29	101,600	114.6	264	547,806	109.4	1	871	79.6
橿原市	特別小口融資	48	247,360	68.2	501	1,599,309	100.9	0	0	—
	緊急融資	37	61,500	77.1	313	260,899	87.1	0	0	—
橿原市		85	308,860	69.8	814	1,860,209	98.7	0	0	—
桜井市	中小企業対策	24	98,800	61.4	312	754,765	92.2	0	0	—
	木材産業対策	1	10,000	—	8	34,224	80.3	0	0	—
桜井市		25	108,800	67.6	320	788,989	91.6	0	0	—
五條市		1	800		4	5,692		0	0	—
御所市		0	0	—	17	35,392	154.3	0	0	—
生駒市	小口事業	32	205,300	118.3	320	1,138,184	98.9	0	0	—
	創業支援	0	0	—	2	3,467		0	0	—
生駒市		32	205,300	118.3	322	1,141,651	99.2	0	0	—
香芝市	運転資金	17	57,000	79.5	204	418,428	105.0	0	0	—
	設備資金	1	2,970	12.6	37	107,907	107.2	0	0	—
	創業資金	5	32,200		9	43,933		0	0	—
香芝市		23	92,170	96.8	250	570,268	114.2	0	0	—
葛城市	運転資金	14	49,300	100.6	105	185,656	109.4	0	0	—
	設備資金	0	0	—	19	43,419	106.1	0	0	—
葛城市		14	49,300	70.8	124	229,074	108.8	0	0	—
宇陀市		9	18,700	27.5	98	205,460	101.8	0	0	—
田原本町		34	152,800	179.8	168	435,916	107.9	0	0	—
平群町		2	4,000	44.4	28	40,158	83.7	0	0	—
吉野町	運転資金	5	21,000	33.6	50	138,515	100.0	0	0	—
	設備資金	1	3,000	27.3	7	15,791	187.3	0	0	—
吉野町		6	24,000	32.7	57	154,306	105	0	0	—
明日香村		4	17,700	107.3	35	87,418	105.4	0	0	—
	合計：	468	2,063,390	79.6	4,491	11,848,178	101.4	14	33,129	85.6

※ 利用のない制度については、表示を省略しています。

制度分類別保証状況

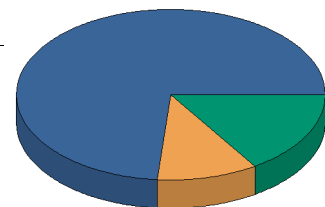
H27年8月末

(単位：千円)

制度分類名	保証承諾			保証債務残高			代位弁済		
	当月件数	当月金額	前年比	件数	金額	前年比	当月件数	当月金額	前年比
協会制度	426	5,591,985	102.0	15,878	190,608,687	99.0	8	42,866	19.1
県制度	61	700,250	78.6	5,567	36,408,608	88.7	7	33,482	45.5
市町村制度	92	394,270	66.8	4,491	11,848,178	101.4	2	1,809	12.6
合計	579	6,686,505	96.1	25,936	238,865,472	97.4	17	78,158	25

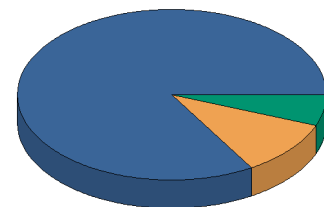
制度分類名	保証承諾			保証債務残高			代位弁済		
	当年度件数	当年度金額	前年比	件数	金額	前年比	当年度件数	当年度金額	前年比
協会制度	1,826	26,114,415	145.3	15,878	190,608,687	99.0	55	503,630	35.5
県制度	260	2,960,100	97.3	5,567	36,408,608	88.7	30	138,917	46.9
市町村制度	468	2,063,390	79.6	4,491	11,848,178	101.4	14	33,129	85.6
合計	2,554	31,137,905	131.9	25,936	238,865,472	97.4	99	675,676	38.5

保証承諾



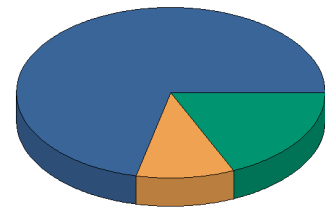
承諾当月件数

分類名
 ■ 協会制度
 ■ 県制度
 ■ 市町村制度



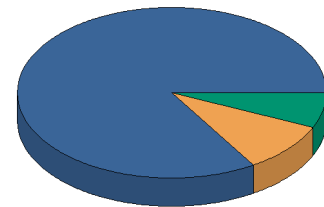
承諾当月金額

分類名
 ■ 協会制度
 ■ 県制度
 ■ 市町村制度



当年度中保証承諾件数

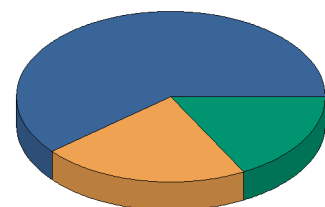
分類名
 ■ 協会制度
 ■ 県制度
 ■ 市町村制度



当年度中保証承諾金額

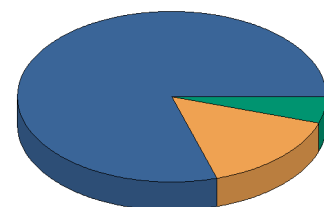
分類名
 ■ 協会制度
 ■ 県制度
 ■ 市町村制度

保証債務残高



保証債務残高件数

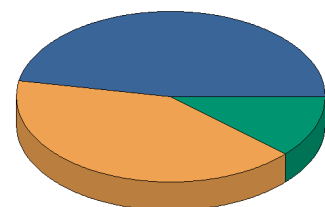
分類名
 ■ 協会制度
 ■ 県制度
 ■ 市町村制度



保証債務残高金額

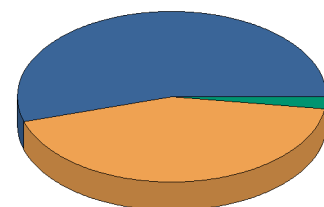
分類名
 ■ 協会制度
 ■ 県制度
 ■ 市町村制度

代位弁済



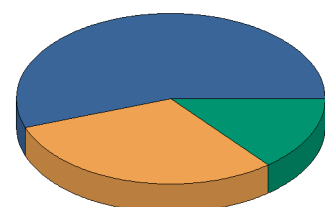
代弁当月件数

分類名
 ■ 協会制度
 ■ 県制度
 ■ 市町村制度



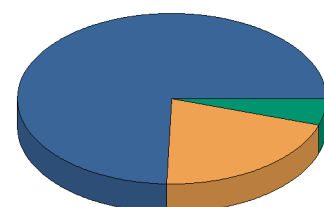
代弁当月金額

分類名
 ■ 協会制度
 ■ 県制度
 ■ 市町村制度



当年度中代位弁済件数

分類名
 ■ 協会制度
 ■ 県制度
 ■ 市町村制度



当年度中代位弁済総額

分類名
 ■ 協会制度
 ■ 県制度
 ■ 市町村制度

事業地区別保証状況（当年度累計）

H27年8月末

（単位：千円）

事業地区名	保証承諾			保証債務残高			代位弁済		
	当年度 件数	当年度金額	前年比	件数	金額	前年比	当年度 件数	当年度金額	前年比
奈良市	635	7,574,500	149.7	5,481	49,793,928	97.8	16	72,695	22.6
生駒市	128	1,550,450	139.4	1,280	10,939,240	100.5	0	0	—
大和郡山市	121	2,325,145	172.4	1,351	16,811,666	93.1	7	140,734	100.4
天理市	119	1,727,100	154.7	1,345	11,740,449	99.4	5	25,580	18.0
桜井市	154	1,439,300	89.9	1,727	14,928,504	97.2	1	1,182	1.2
橿原市	249	2,558,460	106.3	2,631	20,117,509	98.7	3	2,590	0.8
大和高田市	129	1,728,400	104.4	1,667	16,024,156	94.7	16	67,943	63.2
御所市	68	716,400	84.3	749	7,331,257	93.1	1	1,480	6.2
五條市	67	1,065,300	96.0	767	8,140,217	93.9	0	0	—
香芝市	108	1,277,250	108.1	1,376	12,575,208	100.1	3	16,856	18.5
葛城市	90	1,005,600	173.1	832	7,662,444	101.1	2	14,690	51.1
宇陀市	68	586,600	93.4	828	5,705,783	93.6	6	76,601	190.6
生駒郡 平群町	30	385,500	221.0	252	1,754,751	94.8	2	10,104	310.8
生駒郡 三郷町	21	178,250	110.1	321	2,228,006	89.9	2	6,406	270.9
生駒郡 斑鳩町	46	513,450	215.0	372	3,339,629	95.5	4	18,944	—
生駒郡 安堵町	16	287,000	470.5	113	1,078,792	111.3	0	0	—
生駒郡 計；	113	1,364,200	214.5	1,058	8,401,178	95.5	8	35,453	631.4
磯城郡 川西町	18	253,000	120.6	206	2,210,947	88.0	8	59,376	238.6
磯城郡 三宅町	18	220,000	87.0	166	1,562,030	93.5	0	0	—
磯城郡 田原本町	93	1,134,950	226.5	746	7,989,625	104.6	1	2,437	9.6
磯城郡 計；	129	1,607,950	166.8	1,118	11,762,601	99.5	9	61,814	123.2
山辺郡 山添村	5	35,000	30.3	92	780,576	99.4	0	0	—
高市郡 高取町	22	320,300	239.0	180	1,784,388	101.4	4	31,980	464.8
高市郡 明日香村	18	195,200	177.8	172	1,358,827	94.2	0	0	—
高市郡 計；	40	515,500	211.4	352	3,143,215	98.2	4	31,980	464.8
北葛城郡 王寺町	48	526,500	148.3	340	3,515,543	105.2	1	292	3.0
北葛城郡 河合町	37	515,850	147.4	300	3,037,525	110.3	0	0	—
北葛城郡 上牧町	35	330,000	135.9	266	2,154,552	93.5	6	28,052	—
北葛城郡 広陵町	60	781,300	106.1	695	6,988,195	97.8	3	14,278	17.9
北葛城郡 計；	180	2,153,650	127.9	1,601	15,695,815	101.0	10	42,622	46.6
宇陀郡 曾爾村	6	180,200	391.7	59	597,554	100.8	0	0	—
宇陀郡 御杖村	3	27,000	284.2	39	260,510	102.3	0	0	—
宇陀郡 計；	9	207,200	373.3	98	858,064	101.2	0	0	—
吉野郡 大淀町	48	609,900	194.0	465	4,868,014	94.3	2	5,599	3.7
吉野郡 下市町	12	210,500	95.8	166	2,038,867	99.9	0	0	—
吉野郡 吉野町	32	333,500	130.2	398	3,636,419	97.2	3	50,766	—
吉野郡 東吉野村	16	122,500	644.7	95	1,088,212	95.3	0	0	—
吉野郡 川上村	14	186,500	216.6	94	1,006,098	106.2	0	0	—
吉野郡 黒滝村	1	5,000	9.8	25	172,804	93.9	0	0	—
吉野郡 天川村	1	1,500	11.1	70	521,881	98.2	0	0	—
吉野郡 野迫川村	0	0	—	7	70,650	84.9	0	0	—
吉野郡 十津川村	11	182,000	83.1	155	2,004,989	93.5	0	0	—
吉野郡 上北山村	3	17,000	71.4	45	617,285	94.5	0	0	—
吉野郡 下北山村	4	31,500	94.0	44	280,394	87.3	3	27,092	—
吉野郡 計；	142	1,699,900	135.3	1,564	16,305,612	96.2	8	83,457	52.8
奈良県外	0	0	—	19	148,050	93.6	0	0	—
合計；	2,554	31,137,905	131.9	25,936	238,865,472	97.4	99	675,676	38.5

前年度比につきましては、一致しない場合がございます。

金融機関店舗別保証状況（当年度累計）

H27年8月末

（単位：千円）

金融機関店舗名		保証承諾			保証債務残高		
		当年度 件数	当年度金額	前年比	件数	金額	前年比
みずほ銀行	大阪支店	1	20,000	—	2	32,248	39.9
	梅田支店	0	0	—	2	60,766	79.2
	東大阪支店	0	0	—	3	126,131	245.2
	大阪中央支店	0	0	—	4	40,611	76.3
	奈良支店	2	18,500	74.0	64	864,479	84.0
	みずほ銀行	3	38,500	154.0	75	1,124,235	87.1
三菱東京UFJ銀行	瓦町支店	0	0	—	1	9,321	98.6
	玉造支店	0	0	—	1	11,136	32.6
	寺田町支店	0	0	—	1	960	25.2
	橿原支店	0	0	—	3	55,726	91.4
	東大阪支店	0	0	—	1	79,770	78.2
	茨木支店	0	0	—	1	35,125	83.1
	河内長野支店	0	0	—	2	23,376	82.4
	大和郡山支店	1	5,000	46.3	7	36,228	80.6
	大和高田支店	4	55,000	88.7	42	543,746	83.1
	大和王寺支店	1	10,000	—	5	50,451	44.0
	近鉄学園前支店	0	0	—	6	31,087	95.6
	学園前北口支店	0	0	—	1	6,348	76.1
	上六支店	1	100,000	—	1	45,020	97.4
	奈良支店	11	382,000	83.0	138	2,934,849	96.6
	東大阪中央支店	0	0	—	1	13,944	78.6
	三菱東京UFJ銀行	18	552,000	103.5	211	3,877,087	91.5
	三井住友銀行	玉造支店	0	0	—	1	44,405
難波支店		0	0	—	1	3,610	
天王寺駅前支店		0	0	—	3	65,859	78.0
西野田支店		0	0	—	2	27,558	85.6
立売堀支店		0	0	—	1	15,738	95.7
南森町支店		0	0	—	3	18,636	87.1
天満橋支店		0	0	—	2	15,712	81.5
京阪京橋支店		0	0	—	1	482	52.9
東大阪支店		0	0	—	1	29,384	78.6
高槻支店		0	0	—	1	14,450	76.5
堺支店		0	0	—	1	22,712	88.3
西宮支店		0	0	—	1	8,750	74.5
逆瀬川支店		0	0	—	1	7,544	80.7
芦屋駅前支店		0	0	—	1	4,427	81.6
阿倍野支店		0	0	—	2	25,304	31.4
御堂筋支店		0	0	—	1	14,750	78.7
奈良支店		5	75,000	99.3	105	1,884,469	84.9
平城支店		0	0	—	7	106,240	89.0
大和郡山支店		0	0	—	11	283,385	90.9
学園前支店		1	10,000	40.0	15	243,575	97.4
大和王寺支店	2	60,000	—	26	401,617	89.4	
生駒支店	2	70,000	—	14	262,495	79.9	
三井住友銀行	10	215,000	213.9	201	3,501,102	85.1	
りそな銀行	天理支店	2	24,000	480.0	25	254,505	93.1
	吉野支店	3	30,000	76.9	104	1,645,902	92.7
	東生駒支店	0	0	—	14	190,818	127.6

前年度比につきましては、一致しない場合がございます。

金融機関店舗別保証状況（当年度累計）

H27年8月末

りそな銀行	小泉支店	0	0	—	24	207,544	94.5
	新奈良営業部	18	417,300	159.5	205	3,514,386	97.7
	船場支店	0	0	—	2	37,709	82.5
	大正支店	0	0	—	1	14,526	83.6
	難波支店	3	189,000	1,575.0	7	281,192	116.8
	枚方支店	0	0	—	1	6,696	37.0
	八尾支店	0	0	—	2	7,888	62.2
	東大阪支店	0	0	—	2	13,950	83.6
	梅田北口支店	0	0	—	2	19,200	66.7
	玉造支店	1	2,000	4.0	2	44,232	89.5
	近鉄西大寺支店	4	41,000	205.0	97	911,235	88.0
	西やまと支店	3	166,500	—	12	226,499	377.2
	やまと郡山支店	6	272,000	6,800.0	42	1,070,030	97.7
	香芝支店	5	129,000	94.2	136	2,450,763	91.4
	近鉄学園前支店	1	4,500	9.0	27	381,956	116.6
	橿原支店	12	395,500	133.2	228	4,144,298	95.3
	広島支店	1	80,000	—	0	0	—
	りそな銀行	59	1,750,800	197.7	933	15,423,329	96.4
百五銀行	上野支店	0	0	—	3	22,959	242.6
	名張支店	1	18,000	51.4	6	128,692	97.1
	百五銀行	1	18,000	50.0	9	151,651	106.8
京都銀行	本店	0	0	—	4	138,536	124.8
	京都市役所前支店	0	0	—	1	1,243	59.3
	円町支店	0	0	—	1	15,005	79.0
	修学院支店	1	1,940	—	1	1,874	—
	精華町支店	1	3,000	—	2	3,658	352.5
	木津支店	0	0	—	3	7,718	73.0
	西大津支店	1	10,000	200.0	2	12,720	269.4
	千里中央支店	0	0	—	2	8,088	86.8
	吹田支店	0	0	—	1	4,215	83.1
	高の原支店	4	44,000	293.3	22	408,223	109.4
	奈良支店	7	93,000	150.0	80	967,546	96.4
	登美ヶ丘支店	8	113,000	1,027.3	43	386,044	81.7
	橿原支店	4	29,800	42.6	56	476,493	92.2
	大和郡山支店	9	88,000	80.5	83	827,460	103.7
	生駒支店	7	154,100	121.3	53	499,927	92.6
	王寺支店	3	19,000	950.0	25	205,918	100.2
	京都銀行	45	555,840	131.6	379	3,964,668	97.4
近畿大阪銀行	本店営業部	0	0	—	1	2,027	58.7
	平野支店			—			
	東大阪中央支店	0	0	—	2	6,699	57.3
	弥刀支店	0	0	—	2	27,322	96.4
	道明寺支店	0	0	—	2	8,576	87.7
	長吉支店	0	0	—	2	138,104	109.0
	東大阪支店	0	0	—	1	26,264	84.0
	花園支店	0	0	—	1	9,286	—
	志紀支店	0	0	—	1	5,002	82.4
	高田支店	2	34,500	172.5	20	208,524	97.3
	富雄支店	8	125,000	192.3	61	749,174	104.8
	古川橋支店	0	0	—	1	22,000	78.6
	近畿大阪銀行	10	159,500	93.8	94	1,202,978	102.0
南都銀行	本店	64	1,014,400	115.9	575	6,672,487	97.4

前年度比につきましては、一致しない場合がございます。

金融機関店舗別保証状況（当年度累計）

H27年8月末

南都銀行	県庁出張所	0	0	—	5	10,294	80.2
	奈良市役所出張所	0	0	—	14	45,832	72.2
	大宮支店	39	307,800	137.7	329	2,641,933	95.1
	JR奈良駅前支店	28	347,800	467.5	193	1,753,226	100.9
	手貝支店	18	144,500	171.8	219	1,617,330	96.7
	南支店	21	332,700	144.6	268	2,739,592	108.5
	紀寺支店	33	576,600	249.1	239	2,071,467	103.7
	帯解支店	26	296,500	305.4	124	936,493	110.8
	西大寺支店	30	201,600	98.9	335	2,141,584	90.3
	西ノ京支店	11	77,500	55.3	123	653,047	94.9
	平城支店	31	290,300	360.6	222	1,453,174	94.8
	あやめ池支店	20	132,940	72.0	138	1,063,218	91.9
	学園前支店	22	262,000	113.1	277	2,372,338	94.4
	平城西出張所	0	0	—	2	2,362	56.0
	登美が丘支店	16	139,900	111.0	110	541,397	91.5
	富雄支店	26	293,600	79.0	281	2,370,498	95.8
	生駒支店	26	368,000	94.7	331	3,502,741	102.4
	真弓支店	0	0	—	1	3,091	22.0
	白庭台駅前支店	8	100,000	100.0	109	1,032,472	89.8
	東生駒支店	12	139,500	441.5	147	790,681	108.9
	南生駒支店	17	121,500	90.0	156	820,081	91.7
	郡山支店	24	472,000	112.1	471	5,758,470	88.4
	筒井支店	17	194,300	247.5	193	1,835,720	95.1
	中央市場支店	12	249,000	392.1	111	1,468,457	79.9
	天理支店	44	947,945	645.0	378	3,517,990	100.5
	櫛本支店	11	93,800	55.0	113	974,842	93.2
	天理南支店	18	363,000	148.8	213	1,854,361	99.2
	名阪針支店	27	272,400	124.6	239	1,935,952	96.2
	桜井支店	53	774,500	129.7	539	6,066,319	99.4
	三輪支店	23	242,300	96.7	223	1,721,861	89.9
	初瀬出張所	0	0	—	1	150	0.1
	榛原支店	23	134,500	58.6	278	1,764,045	94.3
	大宇陀支店	30	356,300	129.1	320	2,721,595	140.1
	菟田野支店	0	0	—	7	64,851	6.1
	大淀支店	25	298,100	151.0	257	2,390,177	97.3
	下市支店	17	288,000	107.7	245	2,477,907	101.2
	黒滝支店	0	0	—	2	597	0.7
	上市支店	39	451,500	141.9	408	3,433,949	97.4
	北山支店	7	48,500	84.6	83	705,320	94.0
	小川支店	13	95,000	193.1	75	765,921	101.6
	川上支店	12	85,500	129.3	87	899,442	105.6
	高田支店	44	822,400	130.4	522	6,674,817	102.0
	高田本町支店	17	261,300	44.8	454	4,577,528	89.8
	高田北支店	14	161,500	99.6	222	1,700,403	90.2
	馬見支店	21	166,000	68.9	238	2,016,831	92.9
	箸尾支店	21	321,000	76.2	246	2,735,658	105.6
	上牧支店	26	234,900	120.6	203	1,474,387	101.6
	香芝支店	15	180,000	62.3	232	2,305,787	95.3
	真美ヶ丘支店	12	101,000	72.0	159	1,113,710	99.6
	二上支店	11	199,800	94.5	121	953,472	116.9
	尺土支店	15	125,500	143.6	151	1,304,767	95.2
	新庄支店	29	282,800	246.8	207	2,155,007	106.9

前年度比につきましては、一致しない場合がございます。

金融機関店舗別保証状況（当年度累計）

H27年8月末

南都銀行	御所支店	49	466,000	63.6	524	4,699,344	98.6
	掖上支店	0	0	—	19	108,857	21.0
	吉野口支店	11	241,000	139.2	136	1,659,970	99.5
	檀原支店	38	364,800	118.1	345	2,862,969	104.7
	近鉄八木駅前出張所	0	0	—	53	288,399	56.0
	耳成支店	11	122,000	73.4	127	1,045,166	91.2
	畝傍支店	30	265,660	125.0	259	2,112,057	96.7
	真菅支店	20	251,100	174.3	165	1,015,541	108.6
	神宮前支店	21	180,200	57.2	301	2,357,728	100.0
	坊城支店	26	184,600	124.5	208	1,425,514	95.1
	明日香支店	10	150,200	275.6	110	857,200	88.5
	高取支店	16	252,500	245.1	114	1,217,856	107.8
	王寺支店	19	215,750	108.2	284	2,249,120	89.7
	王寺南支店	22	237,500	246.9	128	1,165,538	97.5
	西大和支店	13	179,350	183.0	107	975,363	100.5
	平群支店	17	128,000	126.2	130	841,839	83.8
	法隆寺支店	16	338,500	263.4	184	1,960,477	103.2
	川西支店	20	365,000	126.1	200	2,399,151	91.4
	結崎支店	17	211,000	105.3	116	1,127,883	97.3
	田原本支店	34	510,800	117.1	315	4,293,228	104.7
	五条支店	48	805,800	110.0	589	6,156,299	96.4
	野原出張所	0	0	—	1	360	26.5
	十津川支店	9	164,000	74.9	117	1,653,090	94.2
	高野口支店	1	500	—	1	3,332	—
	高野山支店	0	0	—	7	70,650	84.9
	木津支店	2	4,000	—	9	22,529	129.9
	精華支店	0	0	—	2	4,704	103.1
	上狛支店	0	0	—	4	63,778	83.9
	加茂支店	0	0	—	1	313	29.4
	宇治大久保支店	0	0	—	1	4,804	86.4
	京都支店	0	0	—	8	435,697	84.0
	名張支店	1	10,000	13.7	36	247,759	89.6
	大阪中央営業部	0	0	—	5	193,410	83.4
	帝塚山支店	0	0	—	1	24,288	85.0
	大阪東支店	0	0	—	4	134,921	75.4
	新大阪支店	0	0	—	1	13,120	78.6
	石切支店	1	100,000	—	4	154,618	283.1
	永和支店	0	0	—	1	4,351	—
	吉田支店	0	0	—	3	88,392	99.7
	大東支店	0	0	—	5	186,265	86.6
	八尾支店	0	0	—	2	12,904	14.1
	堺支店	0	0	—	2	65,344	94.2
	初芝	0	0	—	1	6,502	—
	南都銀行	1,520	19,118,245	121.7	15,826	146,816,258	96.5
紀陽銀行	橋本支店	0	0	—	6	21,910	80.0
	橋本林間支店	0	0	—	1	7,200	68.2
	北花田支店	1	10,000	—	2	22,245	155.0
	鴻池新田支店	0	0	—	3	40,220	60.0
	平野支店	0	0	—	1	2,004	69.9
	八尾南支店	0	0	—	1	13,705	41.1
	住吉支店	0	0	—	2	21,263	84.5
	上本町支店	0	0	—	1	22,880	45.8

前年度比につきましては、一致しない場合がございます。

金融機関店舗別保証状況（当年度累計）

H27年8月末

紀陽銀行	五条支店	12	176,500	76.7	100	1,053,383	91.3
	高田支店	13	182,000	94.1	114	1,652,003	96.3
	紀陽銀行	26	368,500	86.6	231	2,856,813	92.1
中京銀行	奈良支店	20	287,000	194.6	119	1,303,852	101.7
	桜井支店	7	123,500	110.0	127	1,509,053	95.6
	中京銀行	27	410,500	158.0	246	2,812,905	98.3
第三銀行	名張支店	0	0	—	1	3,858	79.5
	赤目支店	0	0	—	3	12,396	82.0
	奈良支店	4	41,000	315.4	54	539,293	110.9
	桜井支店	8	60,000	300.0	83	608,678	94.7
	第三銀行	12	101,000	306.1	141	1,164,225	101.3
関西アーバン銀行	平野支店	0	0	—	1	4,024	80.2
	大阪西支店	1	60,000		1	59,286	
	木津支店	0	0	—	1	9,000	60.0
	奈良支店	2	40,000	114.3	22	271,434	118.0
	高田支店	2	23,000	1,150.0	10	71,280	90.4
	橋本支店	0	0	—	5	10,442	84.7
		関西アーバン銀行	5	123,000	311.0	40	425,466
北伊勢上野信用金庫	城北支店	1	25,000	—	10	100,017	107.1
	北伊勢上野信用金庫	1	25,000	—	10	100,017	107.1
京都中央信用金庫	西小倉支店	0	0	—	1	1,406	78.0
	木津支店	0	0	—	2	40,850	78.6
	精華支店	0	0	—	2	8,015	364.3
	山田川支店	1	2,000	—	5	13,612	108.2
	奈良支店	2	20,000		2	19,500	
	京都中央信用金庫	3	22,000	—	12	83,383	121.6
大阪シティ信用金庫	谷町支店	0	0	—	1	13,042	
	平野支店	0	0	—	3	106,305	60.4
	山本支店	0	0	—	1	17,500	85.4
	国分支店	1	25,000	—	8	204,114	124.0
	吉田支店	0	0	—	2	14,474	81.9
	深江橋支店	0	0	—	2	73,736	85.0
	本町支店	0	0	—	2	38,216	100.0
	枚岡支店	0	0	—	3	11,676	82.4
	河内支店	0	0	—	2	48,465	80.9
		大阪シティ信用金庫	1	25,000	833.3	24	527,528
奈良信用金庫	本店	17	289,500	173.9	126	1,415,064	104.0
	学園前支店	16	180,500	277.3	91	896,443	125.7
	生駒支店	10	172,500	958.3	73	615,909	125.5
	奈良支店	38	370,500	378.1	192	2,311,957	102.0
	富雄支店	12	124,200	506.9	79	535,025	105.9
	大宮支店	13	212,000	543.6	74	777,471	102.3
	小泉支店	10	93,000	103.9	67	636,824	88.7
	筒井支店	9	167,000	2,783.3	58	527,297	146.9
	こどの支店	5	22,500	17.6	83	676,397	97.0
	尼ヶ辻支店	7	89,000	254.3	60	326,981	129.2
	天理支店	9	85,500	1,140.0	58	467,737	140.0
	龍田川支店	7	59,000	393.3	22	185,990	177.6
		奈良信用金庫	153	1,865,200	269.4	983	9,373,094
大和信用金庫	本店	52	390,450	173.5	558	4,057,190	98.8
	八木支店	21	179,800	62.9	273	2,375,023	100.9

前年度比につきましては、一致しない場合がございます。

金融機関店舗別保証状況（当年度累計）

H27年8月末

大和信用金庫	高田支店	17	76,000	54.5	218	1,441,052	92.7
	榛原支店	14	80,800	135.3	200	891,267	97.6
	天理支店	22	125,600	98.3	252	1,624,640	105.7
	香芝支店	21	219,500	104.6	226	2,188,877	100.2
	橿原支店	28	202,000	220.8	217	1,338,449	112.5
	生駒支店	15	92,550	134.1	159	868,917	97.1
	王寺支店	6	40,000	76.9	128	861,528	105.6
	西大寺支店	16	82,970	171.1	106	511,730	115.9
	大安寺支店	14	77,200	30.1	137	1,216,964	93.1
	新ノ口支店	8	69,000	34.0	186	1,404,618	88.2
	奥宇陀支店	6	170,200	306.7	67	559,436	123.4
	新庄支店	14	180,500	131.3	182	1,467,247	111.5
	桜井北支店	26	218,600	195.2	231	1,261,925	113.0
	櫛本支店	4	16,000	27.1	105	597,180	100.3
	香芝中央支店	8	41,000	73.2	152	791,917	94.2
	大宮支店	11	49,950	60.3	110	627,609	89.6
坊城支店	4	15,000	53.6	138	422,881	93.6	
	大和信用金庫	307	2,327,120	101.2	3,645	24,508,449	100.6
奈良中央信用金庫	本店	62	518,300	191.1	435	3,077,540	98.1
	王寺支店	19	105,900	108.6	120	1,316,080	95.0
	香芝支店	41	486,650	195.9	318	3,004,003	102.9
	法隆寺支店	32	296,750	196.8	230	1,505,807	101.8
	結崎支店	17	103,500	134.8	141	1,008,477	99.6
	南奈良支店	44	571,600	207.3	339	2,753,792	105.7
	平群支店	13	100,000	158.7	110	662,744	97.0
	高田支店	17	269,200	142.3	239	1,493,592	96.9
	畠田支店	13	116,500	541.9	79	714,662	106.7
	二上支店	10	112,000	88.2	133	628,938	111.6
	ますが支店	36	492,000	450.5	207	1,468,790	103.6
	新庄支店	22	112,300	206.1	170	849,010	101.1
	三郷支店	5	26,500	98.1	59	247,190	99.4
橿原支店	15	83,500	174.0	120	630,843	121.2	
	奈良中央信用金庫	346	3,394,700	192.9	2,700	19,361,467	101.8
新宮信用金庫	十津川支店	1	3,000	—	28	210,989	89.2
	新宮信用金庫	1	3,000	—	28	210,989	89.2
商工組合中央金庫	大阪支店	0	0	—	1	14,668	30.5
	船場支店	0	0	—	1	4,512	72.3
	奈良支店	3	52,000	53.9	101	1,114,660	89.4
	商工組合中央金庫	3	52,000	50.2	103	1,133,840	87.1
近畿産業信用組合	難波支店	0	0	—	1	26,073	86.9
	橿原支店	3	13,000	40.6	25	128,514	106.9
	奈良支店	0	0	—	18	89,261	83.1
	近畿産業信用組合	3	13,000	12.2	44	243,848	94.6
日本政策金融公庫	大阪支店中小企業事業	0	0	—	1	2,143	77.8
	日本政策金融公庫	0	0	—	1	2,143	77.8
	合計	2,554	31,137,905	131.9	25,936	238,865,472	97.4

前年度比につきましては、一致しない場合がございます。

金融機関別保証状況（当月中）

H27年8月末

（単位：千円）

金融機関名	保証承諾			保証債務残高			代位弁済		
	当月 件数	当月金額	前年比	件数	金額	前年比	当月 件数	当月金額	前年比
りそな銀行	10	221,500	73.4	933	15,423,329	96.0	2	5,376	—
三菱東京UFJ銀行	4	143,000	109.2	211	3,877,087	91.5	0	0	—
三井住友銀行	3	33,000	108.2	201	3,501,102	85.1	0	0	—
みずほ銀行	1	10,000	40.0	75	1,124,235	87.1	0	0	—
都市銀行；	18	407,500	165.5	1,420	23,925,751	93.1	2	5,376	—
南都銀行	348	4,264,435	83.1	15,826	146,816,258	96.5	8	33,538	13.5
京都銀行	6	53,000	407.7	379	3,964,668	97.4	0	0	—
紀陽銀行	9	127,000	317.5	231	2,856,813	92.1	0	0	—
近畿大阪銀行	2	40,000	133.3	94	1,202,978	101.9	0	0	—
百五銀行	0	0	—	9	151,651	106.8	0	0	—
地方銀行；	365	4,484,435	120.6	16,539	154,992,367	96.4	8	33,538	12.8
中京銀行	4	79,000	84.5	246	2,812,905	98.3	0	0	—
第三銀行	4	45,000	—	141	1,164,225	101.3	0	0	—
関西アーバン銀行	2	23,000	104.5	40	425,466	120.8	0	0	—
第二地方銀行；	10	147,000	190.9	427	4,402,596	100.9	0	0	—
大和信用金庫	85	602,870	112.0	3,645	24,508,449	100.6	0	0	—
奈良中央信用金庫	74	790,200	195.7	2,700	19,361,467	101.8	7	39,244	1804.8
奈良信用金庫	21	171,500	101.1	983	9,373,094	109.5	0	0	—
大阪シティ信用金庫	0	0	—	24	527,528	91.3	0	0	—
新宮信用金庫	1	3,000	—	28	210,989	89.2	0	0	—
北伊勢上野信用金庫	1	25,000	—	10	100,017	106.9	0	0	—
京都中央信用金庫	2	7,000	—	12	83,383	121.6	0	0	—
信用金庫；	184	1,599,570	161.2	7,402	54,164,927	102.3	7	39,244	135.4
近畿産業信用組合	0	0	—	44	243,848	94.6	0	0	—
信用組合；	0	0	12.2	44	243,848	94.6	0	0	—
商工組合中央金庫	2	48,000	173.4	103	1,133,840	87.1	0	0	—
日本政策金融公庫	0	0	—	1	2,143	77.8	0	0	—
政府系金融機関；	2	48,000	50.2	104	1,135,983	87.1	0	0	—
合計；	579	6,686,505	96.1	25,936	238,865,472	97.4	17	78,158	25

協会制度別保証状況（当月中）

H27年8月末

（単位：千円）

協会制度名	保証承諾			保証債務残高			代位弁済		
	当月 件数	当月金額	前年比	件数	金額	前年比	当月 件数	当月金額	前年比
一般	157	2,052,000	80.4	6,183	56,605,638	103.3	4	7,324	7.0
夏季特別	137	867,600		712	4,484,958		0	0	—
みらい奈良65	0	0	—	987	4,255,160	866.7	0	0	—
長期経営資金	0	0	—	70	1,788,467	101.5	0	0	—
当座貸越	7	113,000	262.8	141	2,303,886	96.9	0	0	—
アドバンス当貸	6	170,000		16	390,000		0	0	—
カードローン	4	23,000	79.3	208	901,744	95.0	0	0	—
リトルカード	4	16,000		22	76,500		0	0	—
経営安定関連（セーフティネット）	33	975,000	257.3	3,406	54,500,017	91.1	3	16,390	16.6
金融安定化	0	0	—	54	431,367	94.4	0	0	—
創業関連	1	4,500	450.0	53	206,578	191.9	0	0	—
創業等関連	0	0	—	59	198,934	82.1	0	0	—
経営革新関連	0	0	—	4	66,822	91.4	0	0	—
特定社債	0	0	—	41	1,218,800	66.6	0	0	—
流動資産担保融資	0	0	—	4	245,098	83.2	0	0	—
経営力強化保証	2	48,000	666.7	34	733,239	138.8	0	0	—
改善サポート	2	151,945	237.4	34	926,386	458.9	0	0	—
異分野連携新事業	0	0	—	2	71,681	97.5	0	0	—
海外投資関係	0	0	—	2	49,463	86.0	0	0	—
再挑戦支援	0	0	—	2	10,223	235.9	0	0	—
経営承継関連	0	0	—	1	22,504	81.8	0	0	—
全国小口	24	76,940	74.2	521	1,134,506	102.5	0	0	—
無担保経営支援	0	0	—	239	3,653,900	71.0	0	0	—
無担保パワフル保証	16	527,000	34.8	1,105	25,504,839	110.4	0	0	—
タイアップ50	33	567,000		64	1,464,419		0	0	—
スペシャル推薦	0	0	—	6	57,534	91.8	0	0	—
パワーアップローン保証	0	0	—	15	193,731	96.5	0	0	—
全国緊急保証	0	0	—	1,617	22,648,654	73.7	1	19,153	99.8
東日本大震災復興緊急	0	0	—	272	6,429,415	79.6	0	0	—
無保険	0	0	—	4	34,224	95.9	0	0	—
合計：	426	5,591,985	102	15,878	190,608,687	99.0	8	42,866	19.1

※ 利用のない制度については、表示を省略しています。

県制度別保証状況（当月中）

H27年8月末

（単位：千円）

県制度名	保証承諾			保証債務残高			代位弁済		
	当月 件数	当月金額	前年比	件数	金額	前年比	当月 件数	当月金額	前年比
経営強化	32	318,150	55.3	1,853	9,187,177	114.0	4	18,282	73.2
小規模事業者 小口簡易枠	1	3,000	—	53	102,395	89.9	0	0	—
小規模事業者 小口零細特別枠	2	8,000	93.0	239	395,848	87.1	0	0	—
地域産業振興	5	69,000	109.5	303	1,826,886	89.4	0	0	—
経営環境変化・災害対策	3	73,000	121.7	329	2,974,697	82.0	1	10,263	58.1
セーフティネット	4	80,000	—	215	1,307,090	91.6	0	0	—
経営改善支援資金	0	0	—	9	95,730	76.4	0	0	—
改善サポート	1	46,000	—	5	120,350	—	0	0	—
再生支援	0	0	—	3	14,010	90.3	0	0	—
台風12号災害復旧対策	0	0	—	141	2,417,748	83.0	0	0	—
創業支援	11	68,100	330.6	189	564,158	121.6	0	0	—
チャレンジ応援資金	2	35,000	32.7	67	878,759	571.7	0	0	—
企業立地促進	0	0	—	19	806,063	167.0	0	0	—
新エネルギー等対策資金	0	0	—	37	610,998	328.5	0	0	—
飲食店創業支援	0	0	—	28	87,233	101.0	0	0	—
宿泊施設創業支援	0	0	—	6	28,404	139.3	0	0	—
既存事業者による宿泊施設開業支援	0	0	—	2	8,706	117.3	0	0	—
宿泊施設増改築・設備整備支援	0	0	—	27	462,657	88.9	0	0	—
小口融資	0	0	—	4	3,927	39.1	0	0	—
短期経営安定	0	0	—	1	330	1.8	0	0	—
緊急保証	0	0	—	1,789	12,433,969	69.7	2	4,938	16.9
東日本大震災復興緊急	0	0	—	108	1,614,922	85.1	0	0	—
部落産業	0	0	—	28	178,275	92.9	0	0	—
フロンティア	0	0	—	27	90,151	68.1	0	0	—
経営安定	0	0	—	58	138,730	84.9	0	0	—
長期経営安定	0	0	—	7	24,353	91.9	0	0	—
新規開業	0	0	—	8	10,675	58.5	0	0	—
業種転換	0	0	—	2	8,681	75.7	0	0	—
経営革新	0	0	—	2	9,189	96.6	0	0	—
季節	0	0	—	6	4,528	88.4	0	0	—
再チャレンジ支援	0	0	—	1	1,637	69.8	0	0	—
景気対策	0	0	—	1	335	41.1	0	0	—
合計：	61	700,250	78.6	5,567	36,408,608	88.7	7	33,482	45.5

※ 利用のない制度については、表示を省略しています。

市町村制度別保証状況（当月中）

H27年8月末

（単位：千円）

市町村制度扱名		保証承諾			保証債務残高			代位弁済		
		当月件数	当月金額	前年比	件数	金額	前年比	当月件数	当月金額	前年比
奈良市	事業運転	9	52,000	137.2	420	1,781,806	97.6	0	0	—
	事業設備	2	22,000	220.0	62	286,413	78.2	0	0	—
	小規模企業	18	61,470	63.2	808	1,720,291	108.0	1	1,621	—
	創業	0	0	—	22	40,870	95.2	0	0	—
	短期事業	0	0	—	2	2,112	125.3	0	0	—
	無担保無保証人	0	0	—	4	6,075	146.9	0	0	—
奈良市		29	135,470	92.0	1,318	3,837,566	100.1	1	1,621	19.7
大和高田市		8	31,700	30.9	546	1,591,527	107.4	1	188	—
大和郡山市	運転資金	1	5,000	11.8	108	284,447	89.0	0	0	—
	設備資金	0	0	—	17	31,489	92.2	0	0	—
	店舗改造	0	0	—	1	809		0	0	—
大和郡山市		1	5,000	11.0	126	316,745	89.5	0	0	—
天理市	運転資金	8	24,000	87.3	232	470,483	119.0	0	0	—
	設備資金	0	0	—	16	23,890	115.1	0	0	—
	店舗改造	0	0	—	16	53,433	62.9	0	0	—
天理市		8	24,000	87.3	264	547,806	109.4	0	0	—
橿原市	特別小口融資	10	48,000	91.6	501	1,599,309	100.9	0	0	—
	緊急融資	7	12,000	64.9	313	260,899	87.1	0	0	—
橿原市		17	60,000	84.6	814	1,860,209	98.7	0	0	—
桜井市	中小企業対策	3	19,800	45.0	312	754,765	92.2	0	0	—
	木材産業対策	0	0	—	8	34,224	80.3	0	0	—
桜井市		3	19,800	45.0	320	788,989	91.6	0	0	—
五條市		0	0	—	4	5,692		0	0	—
御所市		0	0	—	17	35,392	154.3	0	0	—
生駒市	小口事業	7	51,000	161.9	320	1,138,184	98.9	0	0	—
	創業支援	0	0	—	2	3,467		0	0	—
生駒市		7	51,000	161.9	322	1,141,651	99.2	0	0	—
香芝市	運転資金	1	1,000	3.4	204	418,428	105.0	0	0	—
	設備資金	0	0	—	37	107,907	107.2	0	0	—
	創業資金	1	6,000		9	43,933		0	0	—
香芝市		2	7,000	17.7	250	570,268	114.2	0	0	—
葛城市	運転資金	4	12,800	426.7	105	185,656	109.4	0	0	—
	設備資金	0	0	—	19	43,419	106.1	0	0	—
葛城市		4	12,800	147.1	124	229,074	108.8	0	0	—
宇陀市		1	5,000	22.7	98	205,460	101.8	0	0	—
田原本町		11	39,500	179.5	168	435,916	107.9	0	0	—
平群町		0	0	—	28	40,158	83.7	0	0	—
吉野町	運転資金	1	3,000	17.1	50	138,515	100.0	0	0	—
	設備資金	0	0	—	7	15,791	187.3	0	0	—
吉野町		1	3,000	13.3	57	154,306	105.0	0	0	—
明日香村		0	0	—	35	87,418	105.4	0	0	—
	合計：	92	394,270	66.8	4,491	11,848,178	101.4	2	1,809	12.6

※ 利用のない制度については、表示を省略しています。

事業地区別保証状況（当月中）

H27年8月末

（単位：千円）

事業地区名		保証承諾			保証債務残高			代位弁済		
		当年度 件数	当年度金額	前年比	件数	金額	前年比	当年度 件数	当年度金額	前年比
奈良市		131	1,608,110	139.8	5,481	49,793,928	97.8	2	7,020	14.0
生駒市		23	282,000	75.6	1,280	10,939,240	100.5	0	0	—
大和郡山市		29	534,845	151.9	1,351	16,811,666	93.1	0	0	—
天理市		23	200,000	59.6	1,345	11,740,449	99.4	0	0	—
桜井市		47	598,800	85.0	1,727	14,928,504	97.2	0	0	—
橿原市		62	501,500	115.9	2,631	20,117,509	98.7	1	1,421	3.5
大和高田市		40	601,700	114.4	1,667	16,024,156	94.7	2	1,376	8.8
御所市		17	177,000	93.9	749	7,331,257	93.1	0	0	—
五條市		23	296,000	92.1	767	8,140,217	93.9	0	0	—
香芝市		21	289,000	63.1	1,376	12,575,208	100.1	0	0	—
葛城市		24	176,300	115.5	832	7,662,444	101.1	0	0	—
宇陀市		6	42,000	12.9	828	5,705,783	93.6	0	0	—
生駒郡	平群町	5	37,500	110.3	252	1,754,751	94.8	0	0	—
	三郷町	4	25,000	35.5	321	2,228,006	89.9	0	0	—
	斑鳩町	10	93,700	139.9	372	3,339,629	95.5	0	0	—
	安堵町	2	14,000	175.0	113	1,078,792	111.3	0	0	—
生駒郡 計；		21	170,200	94.8	1,058	8,401,178	95.5	0	0	—
磯城郡	川西町	5	62,000	137.8	206	2,210,947	88.0	8	59,376	—
	三宅町	2	61,000	63.5	166	1,562,030	93.5	0	0	—
	田原本町	25	187,500	77.2	746	7,989,625	104.6	0	0	—
磯城郡 計；		32	310,500	80.9	1,118	11,762,601	99.5	8	59,376	—
山辺郡	山添村	0	0	—	92	780,576	99.4	0	0	—
高市郡	高取町	3	31,500	393.8	180	1,784,388	101.4	0	0	—
	明日香村	2	25,000	76.2	172	1,358,827	94.2	0	0	—
高市郡 計；		5	56,500	138.5	352	3,143,215	98.2	0	0	—
北葛城郡	王寺町	7	51,000	113.3	340	3,515,543	105.2	0	0	—
	河合町	5	54,850	51.7	300	3,037,525	110.3	0	0	—
	上牧町	10	108,000	208.5	266	2,154,552	93.5	3	5,010	—
	広陵町	13	93,600	39.7	695	6,988,195	97.8	1	3,956	249.6
北葛城郡 計；		35	307,450	70.1	1,601	15,695,815	101.0	4	8,966	565.8
宇陀郡	曾爾村	1	25,000	—	59	597,554	100.8	0	0	—
	御杖村	0	0	—	39	260,510	102.3	0	0	—
宇陀郡 計；		1	25,000	—	98	858,064	101.2	0	0	—
吉野郡	大淀町	11	186,600	145.6	465	4,868,014	94.3	0	0	—
	下市町	2	60,000	37.3	166	2,038,867	99.9	0	0	—
	吉野町	10	85,500	71.2	398	3,636,419	97.2	0	0	—
	東吉野村	7	56,000	622.2	95	1,088,212	95.3	0	0	—
	川上村	3	86,500	1,544.6	94	1,006,098	106.2	0	0	—
	黒滝村	0	0	—	25	172,804	93.9	0	0	—
	天川村	0	0	—	70	521,881	98.2	0	0	—
	野迫川村	0	0	—	7	70,650	84.9	0	0	—
	十津川村	4	22,000	15.8	155	2,004,989	93.5	0	0	—
	上北山村	0	0	—	45	617,285	94.5	0	0	—
	下北山村	2	13,000	236.4	44	280,394	87.3	0	0	—
吉野郡 計；		39	509,600	87.4	1,564	16,305,612	96.2	0	0	—
奈良県外		0	0	—	19	148,050	93.6	0	0	—
合計；		579	6,686,505	96.1	25,936	238,865,472	97.4	17	78,158	25.0