

平成 27年9月保証概況

(単位：千円)

9月中		当月中			当年度中			残高		
		件数	金額	前年比	件数	金額	前年比	件数	金額	前年比
保証申込	期首繰越							96	1,824,700	100.0
	当年度中	627	8,991,085	133.4	3,320	42,107,411	120.1			
拒絶		0	0	—	3	13,000	14.2			
申込取消		32	422,150	129.0	156	1,653,850	66.8			
査定減額		—	99,360	47.8	—	835,791	85.7			
調査中								118	1,476,954	62.6
保証承諾	期首繰越							26,326	245,979,024	95.3
	当年度中	585	8,814,610	119.6	3,139	39,952,515	129.0			
保証後取消		7	171,500	684.6	44	567,200	341.2			
償還		528	7,066,618	112.3	3,083	41,029,864	109.6			
貸付報告未着								318	4,764,389	117.5
保証債務残高								25,890	238,305,731	97.2
期首求償権残高								199	920,243	111.9
代位弁済	元金	31	591,395	190.5	130	1,264,355	61.5			
	利息	—	3,893	682.9	—	6,608	75.6			
	合計	31	595,288	191.4	130	1,270,964	61.6			

数字は四捨五入しており、個々の数字の合計は合計欄の数字と一致しない場合があります。

## 金融機関別保証状況（当年度累計）

H27年9月末

（単位：千円）

金融機関名	保証承諾			保証債務残高			代位弁済		
	当年度 件数	当年度金額	前年比	件数	金額	前年比	当年度 件数	当年度金額	前年比
りそな銀行	75	2,227,800	125.1	927	15,292,039	94.5	6	14,453	15.0
三菱東京UFJ銀行	22	675,500	111.0	211	3,937,357	94.2	0	0	—
三井住友銀行	16	465,000	198.3	199	3,438,580	84.0	2	17,449	—
みずほ銀行	4	45,500	53.5	74	1,103,306	83.6	0	0	—
<b>都市銀行：</b>	<b>117</b>	<b>3,413,800</b>	<b>126.1</b>	<b>1,411</b>	<b>23,771,281</b>	<b>92.2</b>	<b>8</b>	<b>31,903</b>	<b>32.2</b>
南都銀行	1,806	24,324,221	122.5	15,770	146,265,957	95.9	72	796,364	65.1
京都銀行	55	697,840	137.0	377	3,825,143	93.8	1	68,223	183.3
紀陽銀行	31	418,500	77.0	236	2,905,938	96.4	0	0	—
近畿大阪銀行	13	217,300	73.4	91	1,206,418	102.9	3	14,326	—
百五銀行	1	18,000	50.0	9	149,121	106.7	0	0	—
<b>地方銀行：</b>	<b>1,906</b>	<b>25,675,861</b>	<b>120.9</b>	<b>16,483</b>	<b>154,352,577</b>	<b>95.9</b>	<b>76</b>	<b>878,913</b>	<b>59.5</b>
中京銀行	33	537,500	156.5	245	2,809,316	97.7	2	27,409	57.6
第三銀行	17	155,000	231.3	140	1,157,963	101.5	1	3,716	250.3
関西アーバン銀行	6	128,000	234.6	42	441,135	119.3	0	0	—
<b>第二地方銀行：</b>	<b>56</b>	<b>820,500</b>	<b>176.4</b>	<b>427</b>	<b>4,408,414</b>	<b>100.5</b>	<b>3</b>	<b>31,125</b>	<b>63.5</b>
大和信用金庫	405	3,315,600	108.4	3,651	24,552,713	101.4	15	90,781	40.9
奈良中央信用金庫	446	4,203,700	178.2	2,711	19,505,580	103.1	19	127,540	107.8
奈良信用金庫	193	2,279,900	283.6	993	9,434,517	110.4	7	93,503	117.0
大阪シティ信用金庫	2	93,000	147.6	24	519,641	88.8	0	0	—
新宮信用金庫	1	3,000	—	28	208,683	89.2	0	0	—
北伊勢上野信用金庫	1	25,000	500.0	10	98,111	101.7	0	0	—
京都中央信用金庫	4	27,000	—	14	88,583	131.7	0	0	—
<b>信用金庫：</b>	<b>1,052</b>	<b>9,947,200</b>	<b>158.2</b>	<b>7,431</b>	<b>54,407,828</b>	<b>103.3</b>	<b>41</b>	<b>311,825</b>	<b>74.2</b>
近畿産業信用組合	3	13,000	11.8	40	222,815	87.6	2	17,199	—
<b>信用組合：</b>	<b>3</b>	<b>13,000</b>	<b>11.8</b>	<b>40</b>	<b>222,815</b>	<b>87.6</b>	<b>2</b>	<b>17,199</b>	<b>—</b>
商工組合中央金庫	5	82,154.4	50.8	97	1,140,723	87.4	0	0	—
日本政策金融公庫	0	0	—	1	2,092	77.4	0	0	—
<b>政府系金融機関：</b>	<b>5</b>	<b>82,154</b>	<b>50.8</b>	<b>98</b>	<b>1,142,815</b>	<b>87.4</b>	<b>0</b>	<b>0</b>	<b>—</b>
<b>合計：</b>	<b>3,139</b>	<b>39,952,515</b>	<b>129.0</b>	<b>25,890</b>	<b>238,305,731</b>	<b>97.2</b>	<b>130</b>	<b>1,270,964</b>	<b>61.6</b>

## 協会制度別保証状況（当年度累計）

H27年9月末

（単位：千円）

協会制度名	保証承諾			保証債務残高			代位弁済		
	当年度 件数	当年度金額	前年比	件数	金額	前年比	当年度 件数	当年度金額	前年比
一般	656	12,368,850	92.5	6,175	56,999,049	102.6	25	113,178	24.2
夏季特別	747	4,771,300		742	4,576,923		0	0	—
年末特別	162	941,909		61	359,384		0	0	—
みらい奈良65	0	0	—	979	4,147,942	397.8	1	2,551	—
長期経営資金	5	431,000	862.0	68	1,769,519	104.2	1	47,554	247.4
当座貸越	19	323,000	91.5	139	2,265,610	96.9	0	0	—
アドバンス当貸	30	910,000		24	580,000		0	0	—
カードローン	41	254,500	124.1	201	872,007	90.1	0	0	—
リトルカード	35	129,500		28	102,500		0	0	—
経営安定関連（セーフティネット）	169	5,564,600	262.5	3,380	54,072,067	91.4	24	304,519	45.5
金融安定化	0	0	—	54	429,570	94.4	0	0	—
創業関連	12	60,700	123.4	54	203,591	179.9	1	5,047	—
創業等関連	1	15,000	150.0	59	209,262	88.2	0	0	—
経営革新関連	0	0	—	4	66,293	91.3	0	0	—
特定社債	1	160,000	400.0	40	1,212,400	67.3	0	0	—
流動資産担保融資	2	112,000	76.9	4	245,098	83.2	0	0	—
経営力強化保証	4	82,000	42.8	34	722,083	133.0	2	52,595	—
改善サポート	10	447,866	141.8	37	1,053,227	346.4	0	0	—
異分野連携新事業	0	0	—	2	71,463	99.5	0	0	—
海外投資関係	0	0	—	2	48,672	85.4	0	0	—
再挑戦支援	1	8,000	—	2	10,109	235.8	1	1,480	—
経営承継関連	0	0	—	1	22,088	81.5	0	0	—
全国小口	93	310,220	91.4	527	1,131,116	101.5	1	292	2.5
無担保経営支援	0	0	—	230	3,538,340	70.1	3	15,415	62.0
無担保パワフル保証	143	4,645,000	86.4	1,102	25,608,980	108.4	1	16,765	672.2
タイアップ50	110	2,324,000		96	2,070,454		0	0	—
スペシャル推薦	0	0	—	6	57,298	92.0	0	0	—
パワーアップローン保証	0	0	—	15	193,023	96.9	0	0	—
全国緊急保証	0	0	—	1,588	21,805,271	72.7	13	372,882	84.2
東日本大震災復興緊急	0	0	—	268	6,234,373	78.1	3	107,689	2,136.2
無保険	1	8,000	40.0	4	33,880	95.9	0	0	—
<b>合計：</b>	<b>2,242</b>	<b>33,867,445</b>	<b>141.7</b>	<b>15,926</b>	<b>190,711,591</b>	<b>98.9</b>	<b>76</b>	<b>1,039,966</b>	<b>62.6</b>

※ 利用のない制度については、表示を省略しています。

県制度別保証状況（当年度累計）

H27年9月末

（単位：千円）

県制度名	保証承諾			保証債務残高			代位弁済		
	当年度 件数	当年度金額	前年比	件数	金額	前年比	当年度 件数	当年度金額	前年比
経営強化	161	1,622,700	70.2	1,826	9,070,653	108.6	14	52,215	76.5
小規模事業者 小口簡易枠	6	28,500	145.4	53	105,527	91.5	0	0	—
小規模事業者 小口零細特別枠	18	59,700	95.7	228	382,886	83.7	0	0	—
地域産業振興	24	280,500	129.3	300	1,811,534	89.8	3	10,706	34.7
経営環境変化・災害対策	15	241,000	75.1	323	2,926,681	81.1	5	50,816	88.5
セーフティネット	11	136,000	485.7	209	1,291,266	92.2	1	910	80.5
経営改善支援資金	0	0	—	9	93,721	76.1	0	0	—
改善サポート	5	120,700	—	5	119,666	—	0	0	—
再生支援	0	0	—	3	13,948	91.8	0	0	—
台風12号災害復旧対策	0	0	—	140	2,386,781	84.0	1	14,986	—
創業支援	37	187,500	109.4	198	607,353	123.5	2	2,856	233.4
チャレンジ応援資金	15	327,400	228.8	68	875,469	430.6	0	0	—
企業立地促進	3	180,000	90.0	19	800,987	167.1	0	0	—
新エネルギー等対策資金	12	329,800	240.0	39	649,747	329.4	0	0	—
飲食店創業支援	0	0	—	28	85,206	100.6	0	0	—
宿泊施設創業支援	0	0	—	6	27,826	139.6	0	0	—
既存事業者による宿泊施設開業支援	0	0	—	2	8,535	117.3	0	0	—
宿泊施設増改築・設備整備支援	0	0	—	26	456,068	88.8	0	0	—
小口融資	0	0	—	4	3,817	39.1	0	0	—
短期経営安定	0	0	—	1	320	1.8	0	0	—
緊急保証	0	0	—	1,753	12,044,581	69.5	11	57,686	37.6
東日本大震災復興緊急	0	0	—	108	1,593,925	85.0	0	0	—
部落産業	0	0	—	28	176,322	92.4	0	0	—
フロンティア	0	0	—	27	87,569	67.6	0	0	—
経営安定	0	0	—	58	137,824	85.0	1	4,963	428.1
長期経営安定	0	0	—	7	24,188	92.5	0	0	—
新規開業	0	0	—	8	10,283	60.9	0	0	—
業種転換	0	0	—	2	8,541	77.2	0	0	—
経営革新	0	0	—	2	9,158	96.5	0	0	—
季節	0	0	—	6	4,471	89.2	0	0	—
再チャレンジ支援	0	0	—	1	1,578	69.0	0	0	—
景気対策	0	0	—	1	295	38.1	0	0	—
<b>合計：</b>	<b>307</b>	<b>3,513,800</b>	<b>90.7</b>	<b>5,488</b>	<b>35,816,724</b>	<b>87.9</b>	<b>38</b>	<b>195,138</b>	<b>55.8</b>

※ 利用のない制度については、表示を省略しています。

## 市町村制度別保証状況（当年度累計）

H27年9月末

（単位：千円）

市町村制度報名		保証承諾			保証債務残高			代位弁済		
		当年度 件数	当年度金額	前年比	件数	金額	前年比	当年度 件数	当年度金額	前年比
奈良市	事業運転	59	426,000	104.0	415	1,786,591	98.2	3	6,926	49.5
	事業設備	8	69,000	70.1	63	301,537	81.7	0	0	—
	小規模企業	132	455,720	99.7	813	1,699,709	105.7	6	12,127	914.9
	創業	4	12,940	52.8	24	49,663	115.9	0	0	—
	短期事業	0	0	—	2	1,686	108.8	0	0	—
	無担保無保証人	0	0	—	4	5,881	77.6	0	0	—
<b>奈良市</b>		<b>203</b>	<b>963,660</b>	<b>96.7</b>	<b>1,321</b>	<b>3,845,067</b>	<b>99.9</b>	<b>9</b>	<b>19,053</b>	<b>124.4</b>
<b>大和高田市</b>		<b>36</b>	<b>169,900</b>	<b>34.6</b>	<b>538</b>	<b>1,570,871</b>	<b>104.0</b>	<b>6</b>	<b>15,936</b>	<b>385.9</b>
大和郡山市	運転資金	17	91,300	95.1	108	282,116	87.5	0	0	—
	設備資金	0	0	—	17	30,145	85.1	0	0	—
	店舗改造	1	2,000	—	1	776	—	0	0	—
<b>大和郡山市</b>		<b>18</b>	<b>93,300</b>	<b>89.7</b>	<b>126</b>	<b>313,037</b>	<b>87.5</b>	<b>0</b>	<b>0</b>	<b>—</b>
天理市	運転資金	32	116,000	105.0	220	449,566	112.9	1	871	79.6
	設備資金	3	4,080	75.6	15	23,005	100.3	0	0	—
	店舗改造	0	0	—	16	51,537	64.6	0	0	—
<b>天理市</b>		<b>35</b>	<b>120,080</b>	<b>95.2</b>	<b>251</b>	<b>524,108</b>	<b>104.7</b>	<b>1</b>	<b>871</b>	<b>22.7</b>
橿原市	特別小口融資	58	296,360	65.5	501	1,572,961	98.8	0	0	—
	緊急融資	49	78,200	81.2	319	260,518	86.7	0	0	—
<b>橿原市</b>		<b>107</b>	<b>374,560</b>	<b>68.3</b>	<b>820</b>	<b>1,833,479</b>	<b>96.9</b>	<b>0</b>	<b>0</b>	<b>—</b>
桜井市	中小企業対策	30	124,800	55.3	305	731,115	86.0	0	0	—
	木材産業対策	1	10,000	—	8	32,976	81.1	0	0	—
<b>桜井市</b>		<b>31</b>	<b>134,800</b>	<b>59.8</b>	<b>313</b>	<b>764,091</b>	<b>85.8</b>	<b>0</b>	<b>0</b>	<b>—</b>
<b>五條市</b>		<b>2</b>	<b>2,800</b>		<b>4</b>	<b>5,482</b>		<b>0</b>	<b>0</b>	<b>—</b>
<b>御所市</b>		<b>0</b>	<b>0</b>	<b>—</b>	<b>16</b>	<b>34,228</b>	<b>153.6</b>	<b>0</b>	<b>0</b>	<b>—</b>
生駒市	小口事業	36	230,800	107.6	319	1,138,121	98.5	0	0	—
	創業支援	0	0	—	2	3,385	—	0	0	—
<b>生駒市</b>		<b>36</b>	<b>230,800</b>	<b>107.6</b>	<b>321</b>	<b>1,141,506</b>	<b>98.8</b>	<b>0</b>	<b>0</b>	<b>—</b>
香芝市	運転資金	20	72,000	97.7	205	413,599	103.3	0	0	—
	設備資金	3	16,970	61.3	37	105,465	107.0	0	0	—
	創業資金	7	36,200	—	11	49,310	—	0	0	—
<b>香芝市</b>		<b>30</b>	<b>125,170</b>	<b>123.5</b>	<b>253</b>	<b>568,374</b>	<b>113.9</b>	<b>0</b>	<b>0</b>	<b>—</b>
葛城市	運転資金	25	86,300	139.6	105	200,870	121.4	0	0	—
	設備資金	0	0	—	17	41,732	105.9	0	0	—
<b>葛城市</b>		<b>25</b>	<b>86,300</b>	<b>104.7</b>	<b>122</b>	<b>242,602</b>	<b>118.4</b>	<b>0</b>	<b>0</b>	<b>—</b>
<b>宇陀市</b>		<b>10</b>	<b>20,200</b>	<b>26.6</b>	<b>97</b>	<b>196,374</b>	<b>92.4</b>	<b>0</b>	<b>0</b>	<b>—</b>
<b>田原本町</b>		<b>42</b>	<b>188,800</b>	<b>176.4</b>	<b>174</b>	<b>459,761</b>	<b>116.1</b>	<b>0</b>	<b>0</b>	<b>—</b>
<b>平群町</b>		<b>2</b>	<b>4,000</b>	<b>44.4</b>	<b>28</b>	<b>38,347</b>	<b>81.6</b>	<b>0</b>	<b>0</b>	<b>—</b>
吉野町	運転資金	5	21,000	32.6	50	135,426	94.7	0	0	—
	設備資金	1	3,000	27.3	7	14,064	169.8	0	0	—
<b>吉野町</b>		<b>6</b>	<b>24,000</b>	<b>31.8</b>	<b>57</b>	<b>149,490</b>	<b>98.8</b>	<b>0</b>	<b>0</b>	<b>—</b>
<b>明日香村</b>		<b>7</b>	<b>32,900</b>	<b>134.3</b>	<b>35</b>	<b>90,598</b>	<b>110.0</b>	<b>0</b>	<b>0</b>	<b>—</b>
	<b>合計：</b>	<b>590</b>	<b>2,571,270</b>	<b>80.4</b>	<b>4,476</b>	<b>11,777,416</b>	<b>100.0</b>	<b>16</b>	<b>35,860</b>	<b>68.1</b>

※ 利用のない制度については、表示を省略しています。

制度分類別保証状況

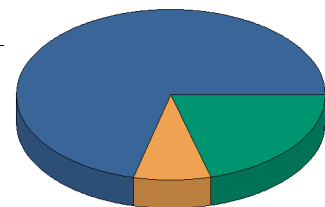
H27年9月末

(単位：千円)

制度分類名	保証承諾			保証債務残高			代位弁済		
	当月件数	当月金額	前年比	件数	金額	前年比	当月件数	当月金額	前年比
協会制度	416	7,753,030	130.7	15,926	190,711,591	98.9	21	536,337	220.3
県制度	47	553,700	66.6	5,488	35,816,724	87.9	8	56,221	104.9
市町村制度	122	507,880	83.9	4,476	11,777,416	100.0	2	2,730	19.5
<b>合計</b>	<b>585</b>	<b>8,814,610</b>	<b>119.6</b>	<b>25,890</b>	<b>238,305,731</b>	<b>97.2</b>	<b>31</b>	<b>595,288</b>	<b>191.4</b>

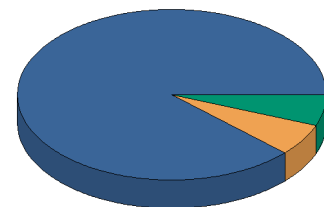
制度分類名	保証承諾			保証債務残高			代位弁済		
	当年度件数	当年度金額	前年比	件数	金額	前年比	当年度件数	当年度金額	前年比
協会制度	2,242	33,867,445	141.7	15,926	190,711,591	98.9	76	1,039,966	62.6
県制度	307	3,513,800	90.7	5,488	35,816,724	87.9	38	195,138	55.8
市町村制度	590	2,571,270	80.4	4,476	11,777,416	100.0	16	35,860	68.1
<b>合計</b>	<b>3,139</b>	<b>39,952,515</b>	<b>129.0</b>	<b>25,890</b>	<b>238,305,731</b>	<b>97.2</b>	<b>130</b>	<b>1,270,964</b>	<b>61.6</b>

保証承諾



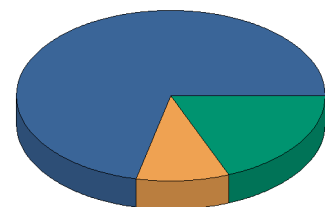
承諾当月件数

分類名  
 ■ 協会制度  
 ■ 県制度  
 ■ 市町村制度



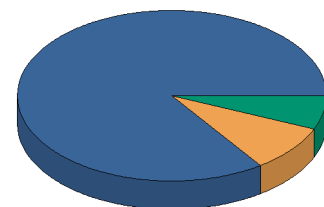
承諾当月金額

分類名  
 ■ 協会制度  
 ■ 県制度  
 ■ 市町村制度



当年度中保証承諾件数

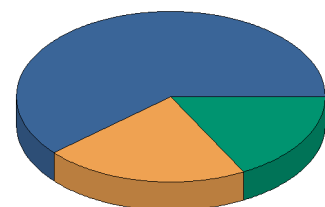
分類名  
 ■ 協会制度  
 ■ 県制度  
 ■ 市町村制度



当年度中保証承諾金額

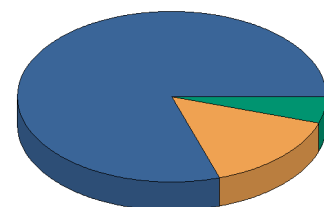
分類名  
 ■ 協会制度  
 ■ 県制度  
 ■ 市町村制度

保証債務残高



保証債務残高件数

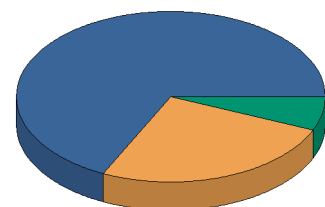
分類名  
 ■ 協会制度  
 ■ 県制度  
 ■ 市町村制度



保証債務残高金額

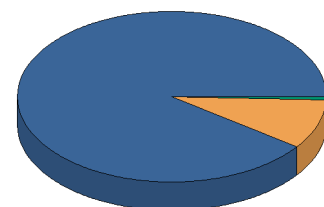
分類名  
 ■ 協会制度  
 ■ 県制度  
 ■ 市町村制度

代位弁済



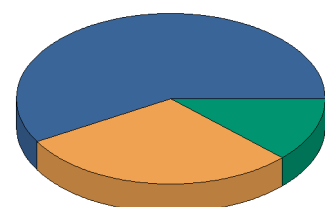
代弁当月件数

分類名  
 ■ 協会制度  
 ■ 県制度  
 ■ 市町村制度



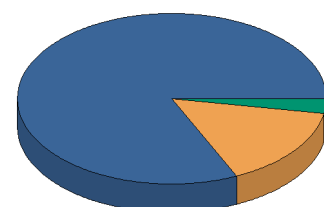
代弁当月金額

分類名  
 ■ 協会制度  
 ■ 県制度  
 ■ 市町村制度



当年度中代位弁済件数

分類名  
 ■ 協会制度  
 ■ 県制度  
 ■ 市町村制度



当年度中代位弁済総額

分類名  
 ■ 協会制度  
 ■ 県制度  
 ■ 市町村制度

事業地区別保証状況（当年度累計）

H27年9月末

（単位：千円）

事業地区名	保証承諾			保証債務残高			代位弁済		
	当年度 件数	当年度金額	前年比	件数	金額	前年比	当年度 件数	当年度金額	前年比
奈良市	760	9,494,800	131.9	5,492	49,908,308	97.1	20	153,762	41.5
生駒市	162	2,166,950	152.8	1,284	10,984,855	99.5	0	0	—
大和郡山市	156	2,953,654	179.1	1,336	16,724,086	92.9	10	148,629	106.0
天理市	148	2,124,780	159.3	1,325	11,644,767	99.4	8	53,662	35.4
桜井市	202	2,150,800	87.9	1,706	14,812,539	95.9	6	144,877	152.2
橿原市	320	3,052,660	103.9	2,658	20,103,571	99.0	3	2,590	0.7
大和高田市	161	2,479,700	106.0	1,668	16,240,723	95.9	19	87,549	66.6
御所市	76	870,400	85.3	746	7,336,714	93.3	1	1,480	6.2
五條市	82	1,466,300	115.5	764	8,157,324	95.3	0	0	—
香芝市	141	1,681,950	112.1	1,375	12,487,633	100.4	6	23,758	24.9
葛城市	114	1,338,600	181.0	835	7,601,371	101.0	2	14,690	18.4
宇陀市	80	766,300	99.8	822	5,686,540	92.9	6	76,601	153.6
生駒郡 平群町	35	475,500	217.7	243	1,733,157	94.5	2	10,104	310.8
生駒郡 三郷町	26	244,350	83.0	322	2,196,550	89.6	2	6,406	270.9
生駒郡 斑鳩町	58	561,450	150.7	373	3,345,380	95.8	4	18,944	—
生駒郡 安堵町	19	309,000	194.3	110	1,065,657	108.5	0	0	—
生駒郡 計；	138	1,590,300	152.3	1,048	8,340,744	95.2	8	35,453	631.4
磯城郡 川西町	26	346,500	163.2	202	2,195,149	88.1	8	59,376	238.6
磯城郡 三宅町	21	251,500	95.3	166	1,566,674	93.9	0	0	—
磯城郡 田原本町	119	1,628,950	236.1	756	8,084,077	105.2	1	2,437	3.6
磯城郡 計；	166	2,226,950	190.9	1,124	11,845,899	100.0	9	61,814	67.4
山辺郡 山添村	6	38,000	19.3	92	764,952	99.1	0	0	—
高市郡 高取町	25	334,300	204.8	177	1,767,549	101.4	4	31,980	464.8
高市郡 明日香村	21	210,400	147.3	170	1,338,824	93.0	0	0	—
高市郡 計；	46	544,700	178.0	347	3,106,373	97.6	4	31,980	464.8
北葛城郡 王寺町	52	540,500	127.1	337	3,406,008	102.8	3	38,493	395.4
北葛城郡 河合町	41	550,850	143.8	291	2,749,405	100.2	8	269,838	#####
北葛城郡 上牧町	39	389,000	128.5	264	2,179,731	94.8	6	28,052	—
北葛城郡 広陵町	72	974,300	111.6	698	6,942,985	97.4	3	14,278	17.9
北葛城郡 計；	204	2,454,650	123.7	1,590	15,278,129	98.7	20	350,662	383.3
宇陀郡 曾爾村	6	180,200	391.7	60	615,582	105.0	0	0	—
宇陀郡 御杖村	6	32,500	183.6	40	258,932	103.0	0	0	—
宇陀郡 計；	12	212,700	333.9	100	874,514	104.4	0	0	—
吉野郡 大淀町	55	879,900	200.3	464	4,844,497	94.9	2	5,599	2.7
吉野郡 下市町	18	292,500	127.3	166	2,049,411	101.3	0	0	—
吉野郡 吉野町	35	464,421	136.2	399	3,597,674	96.8	3	50,766	—
吉野郡 東吉野村	18	138,000	690.0	99	1,092,631	97.1	0	0	—
吉野郡 川上村	15	256,500	297.9	89	1,020,843	109.1	0	0	—
吉野郡 黒滝村	1	5,000	9.8	25	170,799	94.3	0	0	—
吉野郡 天川村	2	11,500	15.2	70	522,400	89.1	0	0	—
吉野郡 野迫川村	1	30,000	150.0	7	69,521	84.5	0	0	—
吉野郡 十津川村	12	207,000	76.8	152	2,000,587	92.3	0	0	—
吉野郡 上北山村	3	17,000	71.4	44	613,164	94.5	0	0	—
吉野郡 下北山村	5	36,500	109.0	44	277,812	87.5	3	27,092	—
吉野郡 計；	165	2,338,321	147.1	1,559	16,259,337	96.3	8	83,457	39.1
奈良県外	0	0	—	19	147,355	93.8	0	0	—
合計；	3,139	39,952,515	129.0	25,890	238,305,731	97.2	130	1,270,964	61.6

前年度比につきましては、一致しない場合がございます。



## 金融機関店舗別保証状況（当年度累計）

H27年9月末

（単位：千円）

金融機関店舗名		保証承諾			保証債務残高		
		当年度 件数	当年度金額	前年比	件数	金額	前年比
みずほ銀行	大阪支店	1	20,000	—	2	31,664	40.1
	梅田支店	0	0	—	2	59,434	78.8
	東大阪支店	0	0	—	3	122,402	242.4
	大阪中央支店	0	0	—	3	39,601	75.9
	奈良支店	3	25,500	30.0	64	850,205	80.0
<b>みずほ銀行</b>		<b>4</b>	<b>45,500</b>	<b>53.5</b>	<b>74</b>	<b>1,103,306</b>	<b>83.6</b>
三菱東京UFJ銀行	瓦町支店	0	0	—	1	9,294	98.4
	玉造支店	0	0	—	1	8,360	33.4
	寺田町支店	0	0	—	1	722	20.2
	上本町支店	1	80,000	—	0	0	—
	橿原支店	0	0	—	3	55,393	91.3
	東大阪支店	0	0	—	1	78,580	77.9
	茨木支店	0	0	—	1	34,530	82.9
	河内長野支店	0	0	—	2	22,960	82.1
	大和郡山支店	2	8,500	78.7	7	37,499	85.2
	大和高田支店	5	65,000	53.3	42	562,972	92.6
	大和王寺支店	1	10,000	—	4	47,768	42.8
	近鉄学園前支店	0	0	—	6	30,308	95.2
	学園前北口支店	0	0	—	1	6,182	75.6
	上六支店	1	100,000	—	2	144,920	314.2
	奈良支店	12	412,000	86.6	138	2,884,241	94.8
	東大阪中央支店	0	0	—	1	13,628	78.2
	<b>三菱東京UFJ銀行</b>		<b>22</b>	<b>675,500</b>	<b>111.0</b>	<b>211</b>	<b>3,937,357</b>
三井住友銀行	玉造支店	0	0	—	1	43,814	86.1
	難波支店	0	0	—	1	3,471	—
	天王寺駅前支店	0	0	—	3	64,312	77.6
	西野田支店	0	0	—	2	27,172	85.4
	立売堀支店	0	0	—	1	15,674	95.7
	南森町支店	0	0	—	3	18,406	86.7
	天満橋支店	0	0	—	2	15,414	81.2
	京阪京橋支店	0	0	—	1	449	51.1
	東大阪支店	0	0	—	1	28,718	78.2
	高槻支店	0	0	—	1	14,080	76.0
	堺支店	0	0	—	1	22,462	88.2
	西宮支店	0	0	—	1	8,500	73.9
	逆瀬川支店	0	0	—	1	7,394	79.1
	芦屋駅前支店	0	0	—	1	4,344	81.3
	阿倍野支店	0	0	—	2	25,126	31.5
	御堂筋支店	0	0	—	1	14,500	80.6
	奈良支店	9	195,000	100.3	103	1,844,024	83.8
	平城支店	0	0	—	7	105,138	88.9
	大和郡山支店	1	50,000	500.0	11	280,174	90.8
学園前支店	2	90,000	360.0	15	240,104	88.7	
大和王寺支店	2	60,000	—	26	396,154	89.3	
生駒支店	2	70,000	—	14	259,150	79.7	
<b>三井住友銀行</b>		<b>16</b>	<b>465,000</b>	<b>198.3</b>	<b>199</b>	<b>3,438,580</b>	<b>84.0</b>
りそな銀行	天理支店	2	24,000	240.0	24	249,589	91.5
	吉野支店	5	90,000	82.6	103	1,624,123	91.2

前年度比につきましては、一致しない場合がございます。



## 金融機関店舗別保証状況（当年度累計）

H27年9月末

りそな銀行	東生駒支店	0	0	—	14	187,472	115.7	
	小泉支店	0	0	—	21	197,445	90.8	
	新奈良営業部	21	577,300	129.8	205	3,469,712	94.7	
	船場支店	0	0	—	2	37,043	82.3	
	大正支店	0	0	—	1	14,288	83.3	
	難波支店	3	189,000	1,575.0	6	286,464	114.4	
	枚方支店	0	0	—	1	5,744	33.5	
	羽曳野支店	1	20,000		0	0	—	
	八尾支店	0	0	—	2	7,489	61.0	
	東大阪支店	0	0	—	2	13,725	83.6	
	梅田北口支店	0	0	—	2	18,400	65.7	
	玉造支店	1	2,000	4.0	2	43,604	89.3	
	近鉄西大寺支店	6	63,000	148.2	96	891,057	84.9	
	西やまと支店	3	166,500	—	12	224,745	380.7	
	やまと郡山支店	6	272,000	323.8	41	995,406	92.3	
	香芝支店	6	159,000	43.4	137	2,428,176	91.3	
	近鉄学園前支店	1	4,500	9.0	27	381,633	117.1	
	橿原支店	18	510,500	87.0	227	4,065,924	92.2	
	広島支店	2	150,000		2	150,000		
	<b>りそな銀行</b>	<b>75</b>	<b>2,227,800</b>	<b>125.1</b>	<b>927</b>	<b>15,292,039</b>	<b>94.9</b>	
百五銀行	上野支店	0	0	—	3	22,431	250.2	
	名張支店	1	18,000	51.4	6	126,690	96.9	
		<b>百五銀行</b>	<b>1</b>	<b>18,000</b>	<b>50.0</b>	<b>9</b>	<b>149,121</b>	<b>106.7</b>
京都銀行	本店	0	0	—	4	136,454	124.8	
	京都駅前支店	1	10,000		1	10,000		
	京都市役所前支店	0	0	—	1	1,172	57.9	
	円町支店	0	0	—	1	14,672	78.6	
	修学院支店	1	1,940		1	1,842		
	精華町支店	1	3,000	—	2	3,580	354.5	
	木津支店	0	0	—	3	7,599	73.1	
	西大津支店	1	10,000	200.0	2	12,414	270.9	
	千里中央支店	0	0	—	2	7,905	84.8	
	吹田支店	0	0	—	1	4,144	82.9	
	高の原支店	5	54,000	360.0	21	366,662	99.1	
	奈良支店	10	130,000	209.7	78	943,372	94.8	
	登美ヶ丘支店	8	113,000	538.1	44	389,672	84.1	
	橿原支店	4	29,800	31.7	56	469,334	89.1	
	大和郡山支店	11	133,000	96.9	82	747,641	92.9	
	生駒支店	9	189,100	138.0	53	506,826	93.6	
	王寺支店	4	24,000	141.2	25	201,856	93.1	
		<b>京都銀行</b>	<b>55</b>	<b>697,840</b>	<b>137.0</b>	<b>377</b>	<b>3,825,143</b>	<b>93.8</b>
	近畿大阪銀行	本店営業部	0	0	—	1	1,908	57.2
平野支店				—				
東大阪中央支店		0	0	—	2	6,283	55.7	
弥刀支店		0	0	—	2	26,738	97.2	
道明寺支店		0	0	—	2	8,505	88.2	
長吉支店		0	0	—	2	136,200	109.2	
東大阪支店		0	0	—	1	25,848	83.8	
花園支店		0	0	—	1	9,167		
志紀支店		0	0	—	0	0	—	
高田支店		3	46,300	231.5	20	205,407	97.1	
富雄支店		10	171,000	154.1	59	764,862	107.0	

前年度比につきましては、一致しない場合がございます。

## 金融機関店舗別保証状況（当年度累計）

H27年9月末

近畿大阪銀行	古川橋支店	0	0	—	1	21,500	78.2
	<b>近畿大阪銀行</b>	<b>13</b>	<b>217,300</b>	<b>73.4</b>	<b>91</b>	<b>1,206,418</b>	<b>103.0</b>
南都銀行	本店	76	1,288,200	129.0	568	6,735,867	98.1
	県庁出張所	0	0	—	5	9,945	79.5
	奈良市役所出張所	0	0	—	13	44,097	71.6
	大宮支店	42	413,800	129.5	327	2,562,041	92.5
	JR奈良駅前支店	33	360,300	157.4	196	1,709,473	95.2
	手貝支店	26	212,500	97.4	222	1,655,845	100.8
	南支店	24	405,700	100.7	263	2,690,497	104.5
	紀寺支店	36	669,600	116.6	243	2,241,211	102.7
	帯解支店	28	311,500	290.8	126	962,506	113.6
	西大寺支店	40	353,600	145.6	333	2,080,104	89.2
	西ノ京支店	17	104,000	55.0	125	647,926	92.7
	平城支店	36	339,300	246.8	221	1,466,881	95.1
	あやめ池支店	22	160,440	81.2	139	1,060,681	91.4
	学園前支店	25	337,500	104.5	275	2,393,988	94.2
	平城西出張所	0	0	—	2	2,208	54.4
	登美が丘支店	20	156,900	101.2	113	537,494	93.1
	富雄支店	37	417,100	76.9	286	2,432,240	96.0
	生駒支店	35	704,000	139.0	329	3,488,447	99.0
	真弓支店	0	0	—	1	3,008	22.5
	白庭台駅前支店	9	106,000	90.6	106	1,017,528	89.2
	東生駒支店	15	164,500	301.3	145	749,662	104.6
	南生駒支店	19	151,500	99.0	156	820,667	91.1
	郡山支店	32	646,509	141.5	467	5,765,886	89.1
	筒井支店	19	206,300	107.7	187	1,804,992	90.9
	中央市場支店	16	313,000	222.8	111	1,490,734	81.5
	天理支店	50	1,236,945	668.8	372	3,471,769	100.1
	櫛本支店	11	93,800	44.9	111	959,782	92.2
	天理南支店	19	366,000	148.2	211	1,819,582	98.4
	名阪針支店	29	310,400	138.2	244	2,036,442	102.8
	桜井支店	71	1,123,500	111.0	532	5,905,739	97.2
	三輪支店	28	335,300	116.2	214	1,683,081	88.4
	初瀬出張所	0	0	—	1	100	0.1
	榛原支店	27	156,000	57.7	276	1,753,088	90.7
	大宇陀支店	34	405,300	117.1	317	2,713,447	139.4
	菟田野支店	0	0	—	7	62,872	5.7
	大淀支店	25	298,100	112.3	257	2,355,251	96.0
	下市支店	23	355,000	128.0	246	2,477,877	104.6
	黒滝支店	0	0	—	2	521	0.6
	上市支店	44	651,267	160.8	407	3,413,566	97.8
	北山支店	8	53,500	93.4	82	700,805	94.1
	小川支店	15	110,500	220.1	78	774,704	104.3
	川上支店	13	87,500	132.4	85	884,336	105.2
	高田支店	52	1,017,900	135.0	521	6,685,391	101.0
	高田本町支店	21	586,300	81.7	452	4,678,127	90.8
	高田北支店	17	180,500	106.4	224	1,681,931	91.0
	馬見支店	24	205,700	67.9	240	2,013,446	93.1
	箸尾支店	26	352,500	74.4	241	2,438,745	93.3
	上牧支店	27	239,900	118.9	199	1,461,210	101.1
	香芝支店	22	291,000	94.9	235	2,328,390	98.2
	真美ヶ丘支店	16	146,000	101.0	160	1,124,548	100.7

前年度比につきましては、一致しない場合がございます。

## 金融機関店舗別保証状況（当年度累計）

H27年9月末

南都銀行	二上支店	12	209,800	98.3	121	939,101	114.0
	尺土支店	20	206,500	112.0	149	1,289,295	95.5
	新庄支店	33	296,800	224.2	212	2,139,843	106.7
	御所支店	57	697,000	85.8	527	4,702,071	98.4
	掖上支店	0	0	—	18	106,221	20.7
	吉野口支店	14	481,000	190.0	127	1,625,236	96.1
	檀原支店	43	415,800	103.0	348	2,899,651	104.9
	近鉄八木駅前出張所	0	0	—	51	278,364	55.2
	耳成支店	13	165,000	87.5	126	1,029,575	89.7
	畝傍支店	36	328,160	126.7	261	2,140,587	97.6
	真菅支店	23	275,700	140.6	165	996,220	107.0
	神宮前支店	32	302,300	83.4	305	2,408,233	103.2
	坊城支店	30	190,600	110.3	211	1,404,706	94.0
	明日香支店	13	165,400	245.0	111	856,998	89.3
	高取支店	19	266,500	246.8	113	1,201,962	107.8
	王寺支店	22	272,850	121.6	285	2,209,814	89.0
	王寺南支店	24	327,500	311.3	126	1,153,930	97.1
	西大和支店	13	179,350	145.8	107	962,077	99.2
	平群支店	19	198,000	176.2	124	839,260	84.2
	法隆寺支店	18	354,500	156.5	184	1,935,122	101.1
	川西支店	22	407,000	140.6	199	2,414,341	92.7
	結崎支店	19	274,000	136.1	113	1,133,563	98.2
	田原本支店	41	601,800	118.4	316	4,290,272	103.1
	五条支店	55	929,800	107.9	585	6,141,508	96.1
	野原出張所	0	0	—	1	277	21.8
	十津川支店	10	189,000	70.1	114	1,653,183	92.8
	高野口支店	1	500		2	3,790	
	高野山支店	1	30,000	150.0	7	69,521	84.5
	木津支店	2	4,000	133.3	9	22,125	129.2
	精華支店	0	0	—	2	4,600	103.0
	上狛支店	0	0	—	4	62,760	83.7
	加茂支店	0	0	—	1	250	25.0
	宇治大久保支店	0	0	—	1	4,703	84.7
	京都支店	0	0	—	8	431,116	83.9
	名張支店	2	10,200	13.8	35	243,051	89.1
	大阪中央営業部	0	0	—	5	191,744	83.8
	帝塚山支店	0	0	—	1	23,931	84.8
	大阪東支店	0	0	—	4	131,780	67.5
	新大阪支店	0	0	—	1	12,823	78.3
	石切支店	1	100,000	—	4	154,618	283.1
	永和支店	0	0	—	1	4,292	—
	吉田支店	0	0	—	3	88,359	99.7
	大東支店	0	0	—	5	183,862	86.4
	八尾支店	0	0	—	2	11,119	12.5
	羽曳野支店	1	10,000		0	0	—
	河内長野支店	1	10,000		0	0	—
	堺支店	0	0	—	2	65,010	95.1
	初芝支店	0	0	—	1	6,419	
	<b>南都銀行</b>	<b>1,806</b>	<b>24,324,221</b>	<b>122.5</b>	<b>15,770</b>	<b>146,265,957</b>	<b>95.9</b>
紀陽銀行	橋本支店	1	17,000	850.0	7	38,453	142.8
	橋本林間支店	0	0	—	1	7,200	68.2
	北花田支店	1	10,000	—	2	21,960	154.8

前年度比につきましては、一致しない場合がございます。

金融機関店舗別保証状況（当年度累計）

H27年9月末

紀陽銀行	鴻池新田支店	0	0	—	3	39,571	60.1
	平野支店	0	0	—	1	1,932	69.1
	八尾南支店	0	0	—	1	13,110	40.5
	住吉支店	0	0	—	2	20,939	84.3
	上本町支店	0	0	—	1	22,880	45.8
	五条支店	15	208,500	89.7	99	1,035,189	96.3
	高田支店	14	183,000	59.2	119	1,704,704	99.6
	<b>紀陽銀行</b>	<b>31</b>	<b>418,500</b>	<b>77.0</b>	<b>236</b>	<b>2,905,938</b>	<b>96.4</b>
中京銀行	奈良支店	23	354,000	183.2	118	1,281,130	102.3
	桜井支店	10	183,500	122.1	127	1,528,186	94.2
	<b>中京銀行</b>	<b>33</b>	<b>537,500</b>	<b>156.5</b>	<b>245</b>	<b>2,809,316</b>	<b>97.7</b>
第三銀行	名張支店	0	0	—	1	3,775	79.1
	赤目支店	0	0	—	3	12,174	82.0
	奈良支店	6	55,000	117.0	55	529,931	104.0
	桜井支店	11	100,000	500.0	81	612,083	100.1
	<b>第三銀行</b>	<b>17</b>	<b>155,000</b>	<b>231.3</b>	<b>140</b>	<b>1,157,963</b>	<b>101.5</b>
関西アーバン銀行	平野支店	0	0	—	1	3,941	79.8
	大阪西支店	1	60,000		1	58,572	
	木津支店	0	0	—	1	8,500	58.6
	奈良支店	3	45,000	90.0	22	267,010	107.9
	高田支店	2	23,000	1,150.0	12	92,831	116.4
	橋本支店	0	0	—	5	10,281	83.9
	<b>関西アーバン銀行</b>	<b>6</b>	<b>128,000</b>	<b>234.6</b>	<b>42</b>	<b>441,135</b>	<b>122.9</b>
北伊勢上野信用金庫	城北支店	1	25,000	500.0	10	98,111	101.8
	<b>北伊勢上野信用金庫</b>	<b>1</b>	<b>25,000</b>	<b>500.0</b>	<b>10</b>	<b>98,111</b>	<b>101.8</b>
京都中央信用金庫	西小倉支店	0	0	—	1	1,373	77.6
	精華支店	0	0	—	2	7,848	365.0
	山田川支店	1	2,000	—	6	15,274	124.5
	奈良支店	3	25,000		5	64,088	
	<b>京都中央信用金庫</b>	<b>4</b>	<b>27,000</b>	<b>—</b>	<b>14</b>	<b>88,583</b>	<b>131.7</b>
大阪シティ信用金庫	谷町支店	0	0	—	1	12,864	85.8
	平野支店	1	68,000	—	3	104,567	60.2
	山本支店	0	0	—	1	17,250	85.2
	国分支店	1	25,000	55.6	8	200,901	124.1
	吉田支店	0	0	—	2	14,208	81.7
	深江橋支店	0	0	—	2	72,654	84.8
	本町支店	0	0	—	2	38,216	100.0
	枚岡支店	0	0	—	3	11,468	82.1
	河内支店	0	0	—	2	47,513	80.6
	<b>大阪シティ信用金庫</b>	<b>2</b>	<b>93,000</b>	<b>147.6</b>	<b>24</b>	<b>519,641</b>	<b>88.8</b>
奈良信用金庫	本店	22	319,500	183.1	129	1,415,025	102.4
	学園前支店	21	231,500	292.7	92	898,376	125.2
	生駒支店	14	197,000	679.3	74	628,228	129.5
	奈良支店	41	420,500	378.8	192	2,292,914	102.2
	富雄支店	13	126,200	365.8	80	557,071	111.1
	大宮支店	14	220,000	543.2	74	767,456	102.0
	小泉支店	11	103,000	94.1	66	629,386	87.9
	筒井支店	12	202,000	1,683.3	58	518,366	146.2
	こどの支店	10	128,500	94.3	85	709,397	100.7
	尼ヶ辻支店	12	127,000	362.9	61	328,386	125.1
天理支店	15	140,700	1,125.6	60	506,996	154.9	

前年度比につきましては、一致しない場合がございます。

金融機関店舗別保証状況（当年度累計）

H27年9月末

奈良信用金庫	龍田川支店	8	64,000	213.3	22	182,918	178.5
	<b>奈良信用金庫</b>	<b>193</b>	<b>2,279,900</b>	<b>283.6</b>	<b>993</b>	<b>9,434,517</b>	<b>110.4</b>
大和信用金庫	本店	64	503,950	135.4	557	4,082,886	99.1
	八木支店	26	315,300	70.3	274	2,385,048	101.1
	高田支店	28	201,000	118.0	221	1,497,852	98.1
	榛原支店	15	100,800	148.9	200	893,187	99.8
	天理支店	33	192,080	104.5	246	1,607,323	105.0
	香芝支店	26	331,000	151.9	224	2,210,195	103.5
	橿原支店	35	227,500	168.5	218	1,329,558	111.4
	生駒支店	21	131,050	189.9	161	869,209	99.4
	王寺支店	10	66,500	110.8	131	872,265	108.3
	西大寺支店	19	125,970	179.4	107	523,874	121.1
	大安寺支店	15	87,200	29.2	137	1,217,084	92.5
	新ノ口支店	13	176,500	87.0	189	1,401,962	91.6
	奥宇陀支店	9	175,700	275.8	68	553,889	123.8
	新庄支店	18	210,500	127.2	184	1,452,865	110.2
	桜井北支店	32	272,600	117.0	232	1,277,036	107.2
	櫛本支店	5	19,000	20.4	102	559,285	93.2
	香芝中央支店	14	87,000	114.5	154	767,774	97.9
	大宮支店	12	55,950	57.8	110	629,516	88.2
	坊城支店	10	36,000	110.8	136	421,905	94.3
	<b>大和信用金庫</b>	<b>405</b>	<b>3,315,600</b>	<b>108.4</b>	<b>3,651</b>	<b>24,552,713</b>	<b>101.4</b>
奈良中央信用金庫	本店	77	643,300	180.1	441	3,137,772	100.8
	王寺支店	23	195,900	104.6	121	1,347,884	97.7
	香芝支店	48	562,650	191.1	320	2,994,068	102.5
	法隆寺支店	42	360,750	149.8	232	1,533,792	103.0
	結崎支店	26	161,000	178.3	140	1,017,540	100.7
	南奈良支店	59	723,100	213.2	342	2,839,912	109.8
	平群支店	15	115,000	142.0	107	650,166	96.1
	高田支店	23	317,700	123.0	238	1,472,082	96.1
	畠田支店	16	127,500	404.8	75	691,780	104.9
	二上支店	15	132,500	98.9	134	624,173	112.3
	ますが支店	45	531,000	308.8	213	1,473,615	105.2
	新庄支店	26	152,300	194.8	166	843,607	101.7
	三郷支店	7	38,500	111.6	59	240,741	97.3
	橿原支店	24	142,500	237.5	123	638,449	125.0
	<b>奈良中央信用金庫</b>	<b>446</b>	<b>4,203,700</b>	<b>178.2</b>	<b>2,711</b>	<b>19,505,580</b>	<b>103.1</b>
新宮信用金庫	十津川支店	1	3,000	—	28	208,683	89.2
	<b>新宮信用金庫</b>	<b>1</b>	<b>3,000</b>	<b>—</b>	<b>28</b>	<b>208,683</b>	<b>89.2</b>
商工組合中央金庫	大阪支店	0	0	—	1	14,402	27.0
	船場支店	0	0	—	1	4,368	71.7
	奈良支店	5	82,154	53.2	95	1,121,954	90.1
	<b>商工組合中央金庫</b>	<b>5</b>	<b>82,154</b>	<b>50.8</b>	<b>97</b>	<b>1,140,723</b>	<b>87.4</b>
近畿産業信用組合	難波支店	0	0	—	1	25,716	85.7
	橿原支店	3	13,000	39.4	22	109,491	92.2
	奈良支店	0	0	—	17	87,608	82.9
	<b>近畿産業信用組合</b>	<b>3</b>	<b>13,000</b>	<b>11.8</b>	<b>40</b>	<b>222,815</b>	<b>87.6</b>
日本政策金融公庫	大阪支店中小企業事業	0	0	—	1	2,092	77.4
	<b>日本政策金融公庫</b>	<b>0</b>	<b>0</b>	<b>—</b>	<b>1</b>	<b>2,092</b>	<b>77.4</b>
	<b>合計：</b>	<b>3,139</b>	<b>39,952,515</b>	<b>129.0</b>	<b>25,890</b>	<b>238,305,731</b>	<b>97.2</b>

前年度比につきましては、一致しない場合がございます。

## 金融機関別保証状況（当月中）

H27年9月末

（単位：千円）

金融機関名	保証承諾			保証債務残高			代位弁済		
	当月 件数	当月金額	前年比	件数	金額	前年比	当月 件数	当月金額	前年比
りそな銀行	16	477,000	53.3	927	15,292,039	94.5	3	7,895	34.4
三菱東京UFJ銀行	4	123,500	164.7	211	3,937,357	94.2	0	0	—
三井住友銀行	6	250,000	186.6	199	3,438,580	84.0	0	0	—
みずほ銀行	1	7,000	11.7	74	1,103,306	83.6	0	0	—
<b>都市銀行；</b>	<b>27</b>	<b>857,500</b>	<b>126.1</b>	<b>1,411</b>	<b>23,771,281</b>	<b>92.2</b>	<b>3</b>	<b>7,895</b>	<b>34.4</b>
南都銀行	286	5,205,976	125.6	15,770	146,265,957	95.9	15	424,745	252.0
京都銀行	10	142,000	163.2	377	3,825,143	93.8	1	68,223	—
紀陽銀行	5	50,000	42.3	236	2,905,938	96.4	0	0	—
近畿大阪銀行	3	57,800	45.9	91	1,206,418	102.9	1	5,047	—
百五銀行	0	0	—	9	149,121	106.7	0	0	—
<b>地方銀行；</b>	<b>304</b>	<b>5,455,776</b>	<b>120.9</b>	<b>16,483</b>	<b>154,352,577</b>	<b>95.9</b>	<b>17</b>	<b>498,015</b>	<b>295.5</b>
中京銀行	6	127,000	151.7	245	2,809,316	97.7	0	0	—
第三銀行	5	54,000	158.8	140	1,157,963	101.5	1	3,716	—
関西アーバン銀行	1	5,000	33.3	42	441,135	119.3	0	0	—
<b>第二地方銀行；</b>	<b>12</b>	<b>186,000</b>	<b>176.4</b>	<b>427</b>	<b>4,408,414</b>	<b>100.5</b>	<b>1</b>	<b>3,716</b>	<b>37.3</b>
大和信用金庫	98	988,480	130.3	3,651	24,552,713	101.4	5	29,938	31.7
奈良中央信用金庫	100	809,000	135.1	2,711	19,505,580	103.1	2	38,202	712.3
奈良信用金庫	40	414,700	371.6	993	9,434,517	110.4	1	324	3.4
大阪シティ信用金庫	1	68,000	113.3	24	519,641	88.8	0	0	—
新宮信用金庫	0	0	—	28	208,683	89.2	0	0	—
北伊勢上野信用金庫	0	0	—	10	98,111	101.7	0	0	—
京都中央信用金庫	1	5,000	—	14	88,583	131.7	0	0	—
<b>信用金庫；</b>	<b>240</b>	<b>2,285,180</b>	<b>158.2</b>	<b>7,431</b>	<b>54,407,828</b>	<b>103.3</b>	<b>8</b>	<b>68,463</b>	<b>62.5</b>
近畿産業信用組合	0	0	—	40	222,815	87.6	2	17,199	—
<b>信用組合；</b>	<b>0</b>	<b>0</b>	<b>11.8</b>	<b>40</b>	<b>222,815</b>	<b>87.6</b>	<b>2</b>	<b>17,199</b>	<b>—</b>
商工組合中央金庫	2	30,154	52.0	97	1,140,723	87.4	0	0	—
日本政策金融公庫	0	0	—	1	2,092	77.4	0	0	—
<b>政府系金融機関；</b>	<b>2</b>	<b>30,154</b>	<b>50.8</b>	<b>98</b>	<b>1,142,815</b>	<b>87.4</b>	<b>0</b>	<b>0</b>	<b>—</b>
<b>合計；</b>	<b>585</b>	<b>8,814,610</b>	<b>119.6</b>	<b>25,890</b>	<b>238,305,731</b>	<b>97.2</b>	<b>31</b>	<b>595,288</b>	<b>191.4</b>



協会制度別保証状況（当月中）

H27年9月末

（単位：千円）

協会制度名	保証承諾			保証債務残高			代位弁済		
	当月 件数	当月金額	前年比	件数	金額	前年比	当月 件数	当月金額	前年比
一般	112	2,947,700	102.1	6,175	56,999,049	102.6	6	53,458	62.7
夏季特別	0	0	—	742	4,576,923		0	0	—
年末特別	162	941,909		61	359,384		0	0	—
みらい奈良65	0	0	—	979	4,147,942	397.8	0	0	—
長期経営資金	1	80,000	—	68	1,769,519	104.2	0	0	—
当座貸越	1	50,000	43.5	139	2,265,610	96.9	0	0	—
アドバンス当貸	9	380,000		24	580,000		0	0	—
カードローン	10	78,000	95.1	201	872,007	90.1	0	0	—
リトルカード	12	48,000		28	102,500		0	0	—
経営安定関連（セーフティネット）	27	982,000	319.3	3,380	54,072,067	91.4	3	44,301	52.4
金融安定化	0	0	—	54	429,570	94.4	0	0	—
創業関連	2	11,000	146.7	54	203,591	179.9	1	5,047	—
創業等関連	1	15,000	150.0	59	209,262	88.2	0	0	—
経営革新関連	0	0	—	4	66,293	91.3	0	0	—
特定社債	0	0	—	40	1,212,400	67.3	0	0	—
流動資産担保融資	1	16,000	—	4	245,098	83.2	0	0	—
経営力強化保証	1	7,000	5.5	34	722,083	133.0	2	52,595	—
改善サポート	4	154,921	155.6	37	1,053,227	346.4	0	0	—
異分野連携新事業	0	0	—	2	71,463	99.5	0	0	—
海外投資関係	0	0	—	2	48,672	85.4	0	0	—
再挑戦支援	0	0	—	2	10,109	235.8	0	0	—
経営承継関連	0	0	—	1	22,088	81.5	0	0	—
全国小口	5	14,000	71.6	527	1,131,116	101.5	0	0	—
無担保経営支援	0	0	—	230	3,538,340	70.1	2	12,587	—
無担保パワフル保証	40	1,470,000	81.1	1,102	25,608,980	108.4	1	16,765	—
タイアップ50	28	557,500		96	2,070,454		0	0	—
スペシャル推薦	0	0	—	6	57,298	92.0	0	0	—
パワーアップローン保証	0	0	—	15	193,023	96.9	0	0	—
全国緊急保証	0	0	—	1,588	21,805,271	72.7	4	254,029	345.1
東日本大震災復興緊急	0	0	—	268	6,234,373	78.1	2	97,554	—
無保険	0	0	—	4	33,880	95.9	0	0	—
<b>合計：</b>	<b>416</b>	<b>7,753,030</b>	<b>130.7</b>	<b>15,926</b>	<b>190,711,591</b>	<b>98.9</b>	<b>21</b>	<b>536,337</b>	<b>220.3</b>

※ 利用のない制度については、表示を省略しています。



県制度別保証状況（当月中）

H27年9月末

（単位：千円）

県制度名	保証承諾			保証債務残高			代位弁済		
	当月件数	当月金額	前年比	件数	金額	前年比	当月件数	当月金額	前年比
経営強化	26	333,600	47.5	1,826	9,070,653	108.6	4	14,827	183.4
小規模事業者 小口簡易枠	1	10,000	200.0	53	105,527	91.5	0	0	—
小規模事業者 小口零細特別枠	2	6,000	38.7	228	382,886	83.7	0	0	—
地域産業振興	2	14,700	490.0	300	1,811,534	89.8	0	0	—
経営環境変化・災害対策	2	25,000	131.6	323	2,926,681	81.1	2	29,135	—
セーフティネット	3	21,000	—	209	1,291,266	92.2	0	0	—
経営改善支援資金	0	0	—	9	93,721	76.1	0	0	—
改善サポート	0	0	—	5	119,666	—	0	0	—
再生支援	0	0	—	3	13,948	91.8	0	0	—
台風12号災害復旧対策	0	0	—	140	2,386,781	84.0	0	0	—
創業支援	5	21,000	38.5	198	607,353	123.5	0	0	—
チャレンジ応援資金	3	40,600	203.0	68	875,469	430.6	0	0	—
企業立地促進	0	0	—	19	800,987	167.1	0	0	—
新エネルギー等対策資金	3	81,800	629.2	39	649,747	329.4	0	0	—
飲食店創業支援	0	0	—	28	85,206	100.6	0	0	—
宿泊施設創業支援	0	0	—	6	27,826	139.6	0	0	—
既存事業者による宿泊施設開業支援	0	0	—	2	8,535	117.3	0	0	—
宿泊施設増改築・設備整備支援	0	0	—	26	456,068	88.8	0	0	—
小口融資	0	0	—	4	3,817	39.1	0	0	—
短期経営安定	0	0	—	1	320	1.8	0	0	—
緊急保証	0	0	—	1,753	12,044,581	69.5	2	12,259	30.2
東日本大震災復興緊急	0	0	—	108	1,593,925	85.0	0	0	—
部落産業	0	0	—	28	176,322	92.4	0	0	—
フロンティア	0	0	—	27	87,569	67.6	0	0	—
経営安定	0	0	—	58	137,824	85.0	0	0	—
長期経営安定	0	0	—	7	24,188	92.5	0	0	—
新規開業	0	0	—	8	10,283	60.9	0	0	—
業種転換	0	0	—	2	8,541	77.2	0	0	—
経営革新	0	0	—	2	9,158	96.5	0	0	—
季節	0	0	—	6	4,471	89.2	0	0	—
再チャレンジ支援	0	0	—	1	1,578	69.0	0	0	—
景気対策	0	0	—	1	295	38.1	0	0	—
<b>合計：</b>	<b>47</b>	<b>553,700</b>	<b>66.6</b>	<b>5,488</b>	<b>35,816,724</b>	<b>87.9</b>	<b>8</b>	<b>56,221</b>	<b>104.9</b>

※ 利用のない制度については、表示を省略しています。

## 市町村制度別保証状況（当月中）

H27年9月末

（単位：千円）

市町村制度扱名		保証承諾			保証債務残高			代位弁済		
		当月件数	当月金額	前年比	件数	金額	前年比	当月件数	当月金額	前年比
奈良市	事業運転	10	73,000	91.3	415	1,786,591	98.2	1	324	14.5
	事業設備	3	30,000	133.9	63	301,537	81.7	0	0	—
	小規模企業	28	81,500	88.6	813	1,699,709	105.7	0	0	—
	創業	1	5,000	166.7	24	49,663	115.9	0	0	—
	短期事業	0	0	—	2	1,686	108.8	0	0	—
	無担保無保証人	0	0	—	4	5,881	77.6	0	0	—
<b>奈良市</b>		<b>42</b>	<b>189,500</b>	<b>95.0</b>	<b>1,321</b>	<b>3,845,067</b>	<b>99.9</b>	<b>1</b>	<b>324</b>	<b>14.5</b>
<b>大和高田市</b>		<b>6</b>	<b>25,000</b>	<b>31.8</b>	<b>538</b>	<b>1,570,871</b>	<b>104.0</b>	<b>1</b>	<b>2,407</b>	<b>217.0</b>
大和郡山市	運転資金	5	33,000	206.3	108	282,116	87.5	0	0	—
	設備資金	0	0	—	17	30,145	85.1	0	0	—
	店舗改造	0	0	—	1	776		0	0	—
<b>大和郡山市</b>		<b>5</b>	<b>33,000</b>	<b>206.3</b>	<b>126</b>	<b>313,037</b>	<b>87.5</b>	<b>0</b>	<b>0</b>	<b>—</b>
天理市	運転資金	5	18,000	52.2	220	449,566	112.9	0	0	—
	設備資金	1	480	16.0	15	23,005	100.3	0	0	—
	店舗改造	0	0	—	16	51,537	64.6	0	0	—
<b>天理市</b>		<b>6</b>	<b>18,480</b>	<b>49.3</b>	<b>251</b>	<b>524,108</b>	<b>104.7</b>	<b>0</b>	<b>0</b>	<b>—</b>
橿原市	特別小口融資	10	49,000	54.6	501	1,572,961	98.8	0	0	—
	緊急融資	12	16,700	101.2	319	260,518	86.7	0	0	—
<b>橿原市</b>		<b>22</b>	<b>65,700</b>	<b>61.8</b>	<b>820</b>	<b>1,833,479</b>	<b>96.9</b>	<b>0</b>	<b>0</b>	<b>—</b>
桜井市	中小企業対策	6	26,000	40.3	305	731,115	86.0	0	0	—
	木材産業対策	0	0	—	8	32,976	81.1	0	0	—
<b>桜井市</b>		<b>6</b>	<b>26,000</b>	<b>40.3</b>	<b>313</b>	<b>764,091</b>	<b>85.8</b>	<b>0</b>	<b>0</b>	<b>—</b>
<b>五條市</b>		<b>1</b>	<b>2,000</b>		<b>4</b>	<b>5,482</b>		<b>0</b>	<b>0</b>	<b>—</b>
<b>御所市</b>		<b>0</b>	<b>0</b>	<b>—</b>	<b>16</b>	<b>34,228</b>	<b>153.6</b>	<b>0</b>	<b>0</b>	<b>—</b>
生駒市	小口事業	4	25,500	62.2	319	1,138,121	98.5	0	0	—
	創業支援	0	0	—	2	3,385		0	0	—
<b>生駒市</b>		<b>4</b>	<b>25,500</b>	<b>62.2</b>	<b>321</b>	<b>1,141,506</b>	<b>98.8</b>	<b>0</b>	<b>0</b>	<b>—</b>
香芝市	運転資金	3	15,000	750.0	205	413,599	103.3	0	0	—
	設備資金	2	14,000	333.3	37	105,465	107.0	0	0	—
	創業資金	2	4,000		11	49,310		0	0	—
<b>香芝市</b>		<b>7</b>	<b>33,000</b>	<b>532.3</b>	<b>253</b>	<b>568,374</b>	<b>113.9</b>	<b>0</b>	<b>0</b>	<b>—</b>
葛城市	運転資金	11	37,000	289.1	105	200,870	121.4	0	0	—
	設備資金	0	0	—	17	41,732	105.9	0	0	—
<b>葛城市</b>		<b>11</b>	<b>37,000</b>	<b>289.1</b>	<b>122</b>	<b>242,602</b>	<b>118.4</b>	<b>0</b>	<b>0</b>	<b>—</b>
<b>宇陀市</b>		<b>1</b>	<b>1,500</b>	<b>18.8</b>	<b>97</b>	<b>196,374</b>	<b>92.4</b>	<b>0</b>	<b>0</b>	<b>—</b>
<b>田原本町</b>		<b>8</b>	<b>36,000</b>	<b>163.6</b>	<b>174</b>	<b>459,761</b>	<b>116.1</b>	<b>0</b>	<b>0</b>	<b>—</b>
<b>平群町</b>		<b>0</b>	<b>0</b>	<b>—</b>	<b>28</b>	<b>38,347</b>	<b>81.6</b>	<b>0</b>	<b>0</b>	<b>—</b>
吉野町	運転資金	0	0	—	50	135,426	94.7	0	0	—
	設備資金	0	0	—	7	14,064	169.8	0	0	—
<b>吉野町</b>		<b>0</b>	<b>0</b>	<b>—</b>	<b>57</b>	<b>149,490</b>	<b>98.8</b>	<b>0</b>	<b>0</b>	<b>—</b>
<b>明日香村</b>		<b>3</b>	<b>15,200</b>	<b>190.0</b>	<b>35</b>	<b>90,598</b>	<b>110.0</b>	<b>0</b>	<b>0</b>	<b>—</b>
	<b>合計：</b>	<b>122</b>	<b>507,880</b>	<b>83.9</b>	<b>4,476</b>	<b>11,777,416</b>	<b>100.0</b>	<b>2</b>	<b>2,730</b>	<b>19.5</b>

※ 利用のない制度については、表示を省略しています。

## 事業地区別保証状況（当月中）

H27年9月末

（単位：千円）

事業地区名		保証承諾			保証債務残高			代位弁済		
		当年度 件数	当年度金額	前年比	件数	金額	前年比	当年度 件数	当年度金額	前年比
奈良市		125	1,920,300	89.7	5,492	49,908,308	97.1	4	81,067	167.8
生駒市		34	616,500	201.5	1,284	10,984,855	99.5	0	0	—
大和郡山市		35	628,509	208.8	1,336	16,724,086	92.9	3	7,895	—
天理市		29	397,680	182.8	1,325	11,644,767	99.4	3	28,082	281.8
桜井市		48	711,500	84.3	1,706	14,812,539	95.9	5	143,695	—
橿原市		71	494,200	92.8	2,658	20,103,571	99.0	0	0	—
大和高田市		32	751,300	109.9	1,668	16,240,723	95.9	3	19,605	81.4
御所市		8	154,000	90.3	746	7,336,714	93.3	0	0	—
五條市		15	401,000	251.4	764	8,157,324	95.3	0	0	—
香芝市		33	404,700	126.5	1,375	12,487,633	100.4	3	6,902	155.8
葛城市		24	333,000	210.4	835	7,601,371	101.0	0	0	—
宇陀市		12	179,700	128.4	822	5,686,540	92.9	0	0	—
生駒郡	平群町	5	90,000	204.5	243	1,733,157	94.5	0	0	—
	三郷町	5	66,100	49.9	322	2,196,550	89.6	0	0	—
	斑鳩町	12	48,000	35.9	373	3,345,380	95.8	0	0	—
	安堵町	3	22,000	22.4	110	1,065,657	108.5	0	0	—
生駒郡 計；		25	226,100	55.4	1,048	8,340,744	95.2	0	0	—
磯城郡	川西町	8	93,500	3,740.0	202	2,195,149	88.1	0	0	—
	三宅町	3	31,500	286.4	166	1,566,674	93.9	0	0	—
	田原本町	26	494,000	261.5	756	8,084,077	105.2	0	0	—
磯城郡 計；		37	619,000	305.9	1,124	11,845,899	100.0	0	0	—
山辺郡	山添村	1	3,000	3.7	92	764,952	99.1	0	0	—
高市郡	高取町	3	14,000	47.9	177	1,767,549	101.4	0	0	—
	明日香村	3	15,200	46.1	170	1,338,824	93.0	0	0	—
高市郡 計；		6	29,200	46.9	347	3,106,373	97.6	0	0	—
北葛城郡	王寺町	4	14,000	20.0	337	3,406,008	102.8	2	38,202	—
	河合町	4	35,000	106.1	291	2,749,405	100.2	8	269,838	—
	上牧町	4	59,000	98.3	264	2,179,731	94.8	0	0	—
	広陵町	12	193,000	140.9	698	6,942,985	97.4	0	0	—
北葛城郡 計；		24	301,000	100.3	1,590	15,278,129	98.7	10	308,040	—
宇陀郡	曾爾村	0	0	—	60	615,582	105.0	0	0	—
	御杖村	3	5,500	67.1	40	258,932	103.0	0	0	—
宇陀郡 計；		3	5,500	67.1	100	874,514	104.4	0	0	—
吉野郡	大淀町	7	270,000	216.0	464	4,844,497	94.9	0	0	—
	下市町	6	82,000	820.0	166	2,049,411	101.3	0	0	—
	吉野町	3	130,921	154.0	399	3,597,674	96.8	0	0	—
	東吉野村	2	15,500	1,550.0	99	1,092,631	97.1	0	0	—
	川上村	1	70,000	—	89	1,020,843	109.1	0	0	—
	黒滝村	0	0	—	25	170,799	94.3	0	0	—
	天川村	1	10,000	16.1	70	522,400	89.1	0	0	—
	野迫川村	1	30,000	—	7	69,521	84.5	0	0	—
	十津川村	1	25,000	49.5	152	2,000,587	92.3	0	0	—
	上北山村	0	0	—	44	613,164	94.5	0	0	—
	下北山村	1	5,000	—	44	277,812	87.5	0	0	—
吉野郡 計；		23	638,421	191.4	1,559	16,259,337	96.3	0	0	—
奈良県外		0	0	—	19	147,355	93.8	0	0	—
合計；		585	8,814,610	119.6	25,890	238,305,731	97.2	31	595,288	191.4