

平成 27年10月保証概況

(単位：千円)

10月中		当月中			当年度中			残高		
		件数	金額	前年比	件数	金額	前年比	件数	金額	前年比
保証申込	期首繰越							96	1,824,700	100.0
	当年度中	434	5,367,874	102.8	3,754	47,475,285	117.9			
拒絶		0	0	—	3	13,000	13.8			
申込取消		14	96,800	33.5	170	1,750,650	63.3			
査定減額		—	118,400	122.2	—	954,191	89.0			
調査中								117	1,617,974	53.8
保証承諾	期首繰越							26,326	245,979,024	95.3
	当年度中	421	5,011,654	119.8	3,560	44,964,170	127.9			
保証後取消		4	14,800	55.4	48	582,000	301.6			
償還		530	7,205,023	97.5	3,613	48,234,888	107.6			
貸付報告未着								229	2,864,939	136.7
保証債務残高								25,846	237,813,002	97.7
期首求償権残高								199	920,243	111.9
代位弁済	元金	20	184,010	33.9	150	1,448,365	55.7			
	利息	—	716	36.4	—	7,324	68.4			
	合計	20	184,726	33.9	150	1,455,689	55.8			

数字は四捨五入しており、個々の数字の合計は合計欄の数字と一致しない場合があります。

金融機関別保証状況（当年度累計）

H27年10月末

（単位：千円）

金融機関名	保証承諾			保証債務残高			代位弁済		
	当年度 件数	当年度金額	前年比	件数	金額	前年比	当年度 件数	当年度金額	前年比
りそな銀行	86	2,365,800	122.8	920	15,045,320	93.9	8	17,417	10.7
三菱東京UFJ銀行	23	735,500	115.2	210	3,983,926	97.7	0	0	—
三井住友銀行	18	500,000	210.1	199	3,508,221	87.1	5	70,938	—
みずほ銀行	5	75,500	88.8	73	1,056,220	81.8	0	0	—
都市銀行：	132	3,676,800	127.3	1,402	23,593,687	92.8	13	88,356	53.3
南都銀行	2,021	27,310,500	124.2	15,689	145,611,037	96.5	76	827,136	50.9
京都銀行	65	924,340	148.5	379	3,919,881	95.3	1	68,223	183.3
紀陽銀行	37	487,500	86.2	236	2,885,999	95.6	0	0	—
近畿大阪銀行	16	272,300	80.3	92	1,221,584	101.8	3	14,326	—
百五銀行	1	18,000	50.0	9	146,591	106.9	0	0	—
地方銀行：	2,140	29,012,640	123.2	16,405	153,785,092	96.5	80	909,685	48.4
中京銀行	36	685,500	153.5	240	2,833,011	99.1	2	27,409	57.6
第三銀行	20	176,500	252.1	140	1,195,224	108.0	1	3,716	250.3
関西アーバン銀行	6	128,000	234.6	43	439,057	130.3	0	0	—
第二地方銀行：	62	990,000	173.4	423	4,467,292	103.8	3	31,125	34.6
大和信用金庫	485	3,876,100	104.1	3,658	24,558,335	100.9	20	134,522	53.1
奈良中央信用金庫	509	4,588,560	149.8	2,748	19,666,059	103.6	21	161,932	136.8
奈良信用金庫	213	2,517,400	247.2	997	9,474,380	111.0	11	112,872	137.4
大阪シティ信用金庫	2	93,000	147.6	23	521,675	85.8	0	0	—
新宮信用金庫	1	3,000	—	28	206,543	89.3	0	0	—
北伊勢上野信用金庫	1	25,000	500.0	10	96,205	101.8	0	0	—
京都中央信用金庫	5	32,000	—	15	91,667	139.0	0	0	—
信用金庫：	1,216	11,135,060	141.4	7,479	54,614,864	103.3	52	409,325	90.2
近畿産業信用組合	3	13,000	11.8	40	218,906	86.0	2	17,199	—
信用組合：	3	13,000	11.8	40	218,906	86.0	2	17,199	—
商工組合中央金庫	7	136,670	80.5	96	1,131,120	89.9	0	0	—
日本政策金融公庫	0	0	—	1	2,041	76.9	0	0	—
政府系金融機関：	7	136,670	80.5	97	1,133,161	89.9	0	0	—
合計：	3,560	44,964,170	127.9	25,846	237,813,002	97.7	150	1,455,689	55.8

協会制度別保証状況（当年度累計）

H27年10月末

（単位：千円）

協会制度名	保証承諾			保証債務残高			代位弁済		
	当年度 件数	当年度金額	前年比	件数	金額	前年比	当年度 件数	当年度金額	前年比
一般	741	13,937,565	94.6	6,123	57,252,651	102.8	30	146,641	25.3
夏季特別	747	4,771,300		742	4,490,232		0	0	—
年末特別	315	1,925,209		232	1,362,161		0	0	—
みらい奈良65	0	0	—	969	4,013,845	268.6	1	2,551	—
長期経営資金	5	431,000	359.2	69	1,835,418	109.9	1	47,554	247.4
当座貸越	21	348,000	84.3	136	2,191,650	95.3	0	0	—
アドバンス当貸	31	1,010,000		28	840,000		0	0	—
カードローン	51	293,300	118.7	198	861,508	89.4	0	0	—
リトルカード	35	129,500		34	124,500		0	0	—
経営安定関連（セーフティネット）	188	6,069,100	283.1	3,354	53,631,610	92.3	29	387,379	49.3
金融安定化	0	0	—	54	427,717	94.6	0	0	—
創業関連	14	68,700	139.6	54	203,049	182.7	2	10,783	—
創業等関連	1	15,000	150.0	58	204,621	84.4	0	0	—
経営革新関連	0	0	—	4	65,725	91.2	0	0	—
特定社債	2	200,000	500.0	34	1,085,520	71.6	0	0	—
流動資産担保融資	2	112,000	69.3	4	245,098	83.2	0	0	—
経営力強化保証	5	122,000	62.1	35	721,716	118.3	2	52,595	—
改善サポート	16	605,066	191.6	38	1,071,751	343.3	0	0	—
異分野連携新事業	0	0	—	2	71,245	99.2	0	0	—
海外投資関係	0	0	—	2	47,881	84.7	0	0	—
再挑戦支援	1	8,000	—	2	9,994	235.8	1	1,480	—
経営承継関連	0	0	—	1	21,671	81.3	0	0	—
全国小口	101	337,220	87.9	525	1,111,807	101.3	1	292	2.3
無担保経営支援	0	0	—	221	3,316,120	68.3	3	15,415	44.1
無担保パワフル保証	157	5,242,000	83.9	1,090	25,670,547	106.6	1	16,765	672.2
タイアップ50	117	2,416,500		115	2,348,491		0	0	—
スペシャル推薦	0	0	—	6	57,062	92.4	0	0	—
パワーアップローン保証	0	0	—	15	192,145	96.7	0	0	—
全国緊急保証	0	0	—	1,551	21,228,141	72.5	17	421,224	66.4
東日本大震災復興緊急	0	0	—	265	6,081,826	78.9	3	107,689	115.5
無保険	1	8,000	40.0	4	33,536	95.8	0	0	—
合計：	2,551	38,049,461	141.5	15,965	190,819,238	99.7	91	1,210,368	55.5

※ 利用のない制度については、表示を省略しています。

県制度別保証状況（当年度累計）

H27年10月末

（単位：千円）

県制度名	保証承諾			保証債務残高			代位弁済		
	当年度 件数	当年度金額	前年比	件数	金額	前年比	当年度 件数	当年度金額	前年比
経営強化	173	1,878,200	65.8	1,802	9,025,666	106.3	16	62,209	90.8
小規模事業者 小口簡易枠	6	28,500	114.9	53	102,868	88.2	0	0	—
小規模事業者 小口零細特別枠	23	86,700	120.6	223	379,905	85.1	0	0	—
地域産業振興	27	297,000	126.4	300	1,795,329	91.3	3	10,706	20.5
経営環境変化・災害対策	16	249,000	71.1	316	2,819,119	79.4	5	50,816	87.8
セーフティネット	13	189,000	497.4	211	1,284,156	95.1	1	910	80.5
経営改善支援資金	0	0	—	9	91,711	75.7	0	0	—
改善サポート	7	152,200	—	6	122,982	—	0	0	—
再生支援	0	0	—	3	13,885	93.3	0	0	—
台風12号災害復旧対策	0	0	—	139	2,351,790	83.9	1	14,986	—
創業支援	43	208,500	107.8	195	591,541	113.2	2	2,856	233.4
チャレンジ応援資金	19	400,679	213.2	71	905,827	352.3	0	0	—
企業立地促進	3	180,000	90.0	19	795,910	167.2	0	0	—
職場環境整備・新卒採用支援	1	20,000	—	0	0	—	0	0	—
新エネルギー等対策資金	13	339,800	239.0	40	681,999	340.8	0	0	—
飲食店創業支援	0	0	—	28	83,222	100.3	0	0	—
宿泊施設創業支援	0	0	—	6	27,248	139.9	0	0	—
既存事業者による宿泊施設開業支援	0	0	—	2	8,364	117.3	0	0	—
宿泊施設増改築・設備整備支援	0	0	—	26	449,885	88.7	0	0	—
小口融資	0	0	—	4	3,707	39.2	0	0	—
短期経営安定	0	0	—	1	310	1.8	0	0	—
緊急保証	0	0	—	1,718	11,665,073	69.0	12	58,075	37.6
東日本大震災復興緊急	0	0	—	107	1,566,284	84.5	0	0	—
部落産業	0	0	—	28	175,058	92.4	0	0	—
フロンティア	0	0	—	25	84,836	67.1	0	0	—
経営安定	0	0	—	57	136,403	84.8	1	4,963	428.1
長期経営安定	0	0	—	7	24,089	92.9	0	0	—
新規開業	0	0	—	7	9,911	61.2	0	0	—
業種転換	0	0	—	2	8,476	79.6	0	0	—
経営革新	0	0	—	2	9,127	96.4	0	0	—
季節	0	0	—	5	4,364	87.8	0	0	—
再チャレンジ支援	0	0	—	1	1,519	68.2	0	0	—
景気対策	0	0	—	1	255	34.7	0	0	—
合計：	344	4,029,579	88.4	5,414	35,220,817	87.5	41	205,521	55.1

※ 利用のない制度については、表示を省略しています。

市町村制度別保証状況（当年度累計）

H27年10月末

（単位：千円）

市町村制度報名		保証承諾			保証債務残高			代位弁済		
		当年度 件数	当年度金額	前年比	件数	金額	前年比	当年度 件数	当年度金額	前年比
奈良市	事業運転	64	456,000	89.5	409	1,733,559	96.6	4	8,736	62.5
	事業設備	8	69,000	70.1	66	322,147	89.6	0	0	—
	小規模企業	142	495,720	87.4	808	1,686,370	101.1	7	14,256	843.1
	創業	6	20,940	68.7	26	56,435	128.8	0	0	—
	短期事業	0	0	—	2	1,260	89.0	0	0	—
	無担保無保証人	0	0	—	4	5,687	107.9	0	0	—
奈良市		220	1,041,660	85.9	1,315	3,805,457	98.3	11	22,992	146.6
大和高田市		49	227,860	44.5	539	1,574,841	106.1	6	15,936	385.9
大和郡山市	運転資金	20	105,000	75.8	108	284,966	87.2	0	0	—
	設備資金	1	5,000	33.8	17	28,884	84.4	0	0	—
	店舗改造	1	2,000	—	1	743	—	0	0	—
大和郡山市		22	112,000	73.1	126	314,593	87.2	0	0	—
天理市	運転資金	34	126,000	102.0	217	441,671	109.4	1	871	79.6
	設備資金	4	6,080	48.1	16	22,616	77.3	0	0	—
	店舗改造	0	0	—	15	49,783	64.2	0	0	—
天理市		38	132,080	90.2	248	514,070	100.7	1	871	22.7
橿原市	特別小口融資	65	337,260	67.6	500	1,587,376	98.6	0	0	—
	緊急融資	58	90,200	84.9	318	257,437	87.1	0	0	—
橿原市		123	427,460	70.7	818	1,844,813	96.9	0	0	—
桜井市	中小企業対策	33	140,600	51.5	308	738,297	84.4	0	0	—
	木材産業対策	1	10,000	—	8	31,728	82.4	0	0	—
桜井市		34	150,600	55.2	316	770,025	84.3	0	0	—
五條市		3	4,800	240.0	6	9,272	476.7	0	0	—
御所市		1	2,000	14.3	14	33,142	135.1	0	0	—
生駒市	小口事業	44	276,300	118.3	315	1,137,819	99.3	0	0	—
	創業支援	1	1,000	—	3	4,303	—	0	0	—
生駒市		45	277,300	118.8	318	1,142,122	99.7	0	0	—
香芝市	運転資金	20	72,000	68.3	205	405,394	98.4	0	0	—
	設備資金	3	16,970	46.9	39	117,023	119.4	0	0	—
	創業資金	7	36,200	—	12	50,596	—	0	0	—
香芝市		30	125,170	88.4	256	573,013	112.4	0	0	—
葛城市	運転資金	27	92,300	126.8	110	213,559	120.6	0	0	—
	設備資金	0	0	—	16	40,314	93.8	0	0	—
葛城市		27	92,300	98.8	126	253,872	115.3	0	0	—
宇陀市		11	21,700	27.5	95	191,392	90.4	0	0	—
田原本町		44	199,800	149.7	172	469,454	115.1	0	0	—
平群町		2	4,000	28.6	25	34,987	69.9	0	0	—
吉野町	運転資金	6	25,000	38.8	51	136,447	97.3	0	0	—
	設備資金	1	3,000	27.3	7	13,737	104.6	0	0	—
吉野町		7	28,000	37.1	58	150,185	97.9	0	0	—
明日香村		9	38,400	156.7	35	91,709	105.9	0	0	—
合計：		665	2,885,130	77.7	4,467	11,772,947	99.3	18	39,800	73.7

※ 利用のない制度については、表示を省略しています。

制度分類別保証状況

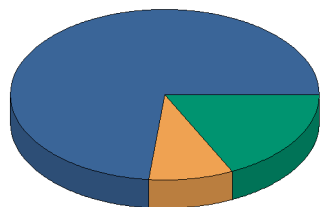
H27年10月末

(単位：千円)

制度分類名	保証承諾			保証債務残高			代位弁済		
	当月件数	当月金額	前年比	件数	金額	前年比	当月件数	当月金額	前年比
協会制度	309	4,182,015	140.3	15,965	190,819,238	99.7	15	170,402	32.8
県制度	37	515,779	75.2	5,414	35,220,817	87.5	3	10,384	44.7
市町村制度	75	313,860	60.8	4,467	11,772,947	99.3	2	3,940	288.0
合計	421	5,011,654	119.8	25,846	237,813,002	97.7	20	184,726	33.9

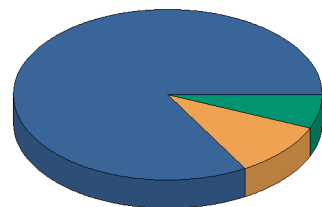
制度分類名	保証承諾			保証債務残高			代位弁済		
	当年度件数	当年度金額	前年比	件数	金額	前年比	当年度件数	当年度金額	前年比
協会制度	2,551	38,049,461	141.5	15,965	190,819,238	99.7	91	1,210,368	55.5
県制度	344	4,029,579	88.4	5,414	35,220,817	87.5	41	205,521	55.1
市町村制度	665	2,885,130	77.7	4,467	11,772,947	99.3	18	39,800	73.7
合計	3,560	44,964,170	127.9	25,846	237,813,002	97.7	150	1,455,689	55.8

保証承諾



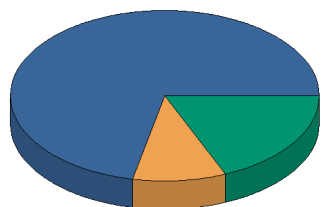
承諾当月件数

分類名
 ■ 協会制度
 ■ 県制度
 ■ 市町村制度



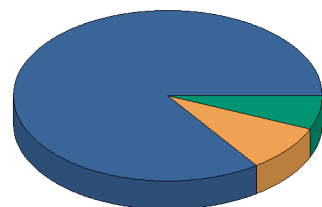
承諾当月金額

分類名
 ■ 協会制度
 ■ 県制度
 ■ 市町村制度



当年度中保証承諾件数

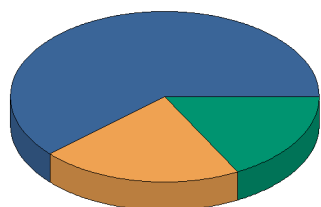
分類名
 ■ 協会制度
 ■ 県制度
 ■ 市町村制度



当年度中保証承諾金額

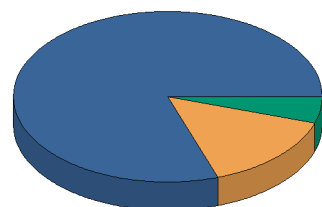
分類名
 ■ 協会制度
 ■ 県制度
 ■ 市町村制度

保証債務残高



保証債務残高件数

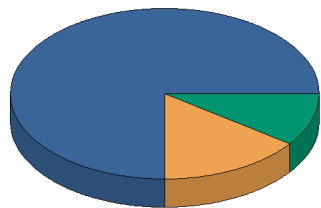
分類名
 ■ 協会制度
 ■ 県制度
 ■ 市町村制度



保証債務残高金額

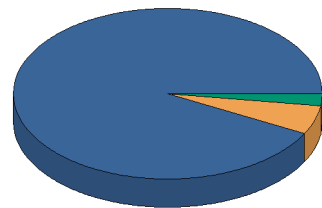
分類名
 ■ 協会制度
 ■ 県制度
 ■ 市町村制度

代位弁済



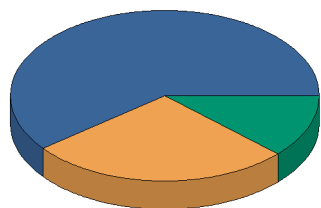
代弁当月件数

分類名
 ■ 協会制度
 ■ 県制度
 ■ 市町村制度



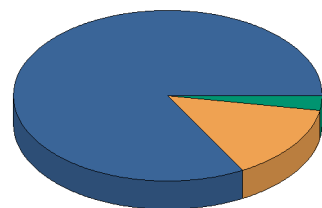
代弁当月金額

分類名
 ■ 協会制度
 ■ 県制度
 ■ 市町村制度



当年度中代位弁済件数

分類名
 ■ 協会制度
 ■ 県制度
 ■ 市町村制度



当年度中代位弁済総額

分類名
 ■ 協会制度
 ■ 県制度
 ■ 市町村制度

事業地区別保証状況（当年度累計）

H27年10月末

（単位：千円）

事業地区名	保証承諾			保証債務残高			代位弁済		
	当年度 件数	当年度金額	前年比	件数	金額	前年比	当年度 件数	当年度金額	前年比
奈良市	846	10,660,315	127.6	5,482	49,763,700	98.3	27	230,227	46.7
生駒市	187	2,545,450	157.3	1,281	11,128,910	101.2	1	1,658	2.1
大和郡山市	176	3,235,354	171.4	1,324	16,678,798	93.1	12	172,007	122.7
天理市	170	2,311,780	141.7	1,318	11,627,776	101.1	8	53,662	22.1
桜井市	232	2,600,100	92.3	1,713	14,781,028	95.2	6	144,877	148.0
橿原市	368	3,389,160	101.4	2,657	19,905,940	98.2	4	34,905	9.2
大和高田市	190	2,847,160	118.0	1,677	16,262,450	97.7	19	87,549	22.4
御所市	90	1,002,900	90.4	742	7,354,736	95.2	3	4,444	18.7
五條市	92	1,585,800	117.5	760	8,067,029	94.5	0	0	—
香芝市	154	1,762,450	105.2	1,368	12,402,092	100.3	7	25,835	27.0
葛城市	135	1,636,300	187.8	839	7,783,579	104.2	2	14,690	18.4
宇陀市	90	923,300	113.2	820	5,718,688	93.7	6	76,601	153.6
生駒郡 平群町	40	522,500	189.4	242	1,756,023	97.0	2	10,104	310.8
生駒郡 三郷町	30	321,850	102.0	319	2,198,716	89.2	2	6,406	270.9
生駒郡 斑鳩町	62	577,450	129.1	377	3,322,253	96.0	4	18,944	—
生駒郡 安堵町	23	340,000	209.9	110	1,067,213	107.5	1	2,129	—
生駒郡 計；	155	1,761,800	146.8	1,048	8,344,205	95.6	9	37,582	669.3
磯城郡 川西町	32	427,500	201.4	203	2,264,093	92.4	8	59,376	238.6
磯城郡 三宅町	23	291,500	107.8	165	1,541,049	93.6	0	0	—
磯城郡 田原本町	131	1,766,650	188.5	758	8,058,527	103.7	1	2,437	3.6
磯城郡 計；	186	2,485,650	175.0	1,126	11,863,669	100.0	9	61,814	67.4
山辺郡 山添村	7	42,500	21.6	92	738,645	93.3	0	0	—
高市郡 高取町	27	347,300	168.4	169	1,682,789	96.0	9	75,721	1,100.5
高市郡 明日香村	26	256,179	178.1	171	1,330,295	93.5	0	0	—
高市郡 計；	53	603,479	172.4	340	3,013,084	94.9	9	75,721	1100.5
北葛城郡 王寺町	58	648,500	123.5	338	3,403,354	103.9	3	38,493	395.4
北葛城郡 河合町	45	583,350	133.3	287	2,709,476	98.1	8	269,838	#####
北葛城郡 上牧町	44	429,000	128.6	263	2,169,998	97.3	6	28,052	40.8
北葛城郡 広陵町	85	1,100,800	111.7	704	6,911,949	96.8	3	14,278	17.9
北葛城郡 計；	232	2,761,650	121.1	1,592	15,194,776	98.6	20	350,662	218.8
宇陀郡 曾爾村	7	190,200	388.2	59	615,176	106.1	0	0	—
宇陀郡 御杖村	7	37,500	200.5	41	257,547	100.6	0	0	—
宇陀郡 計；	14	227,700	336.3	100	872,723	104.4	0	0	—
吉野郡 大淀町	61	1,023,900	195.0	456	4,868,940	96.6	2	5,599	2.7
吉野郡 下市町	19	293,500	122.4	164	2,022,072	100.6	0	0	—
吉野郡 吉野町	39	498,421	142.4	399	3,540,368	94.3	3	50,766	—
吉野郡 東吉野村	22	172,000	593.1	99	1,095,878	98.5	0	0	—
吉野郡 川上村	16	276,500	230.2	89	1,008,408	108.9	0	0	—
吉野郡 黒滝村	1	5,000	9.8	25	168,913	94.6	0	0	—
吉野郡 天川村	2	11,500	15.2	69	507,749	87.8	0	0	—
吉野郡 野迫川村	2	35,000	87.5	8	98,392	107.6	0	0	—
吉野郡 十津川村	13	212,000	78.7	151	1,969,362	90.3	0	0	—
吉野郡 上北山村	3	17,000	71.4	44	609,128	94.4	0	0	—
吉野郡 下北山村	5	36,500	100.0	44	275,306	87.5	3	27,092	—
吉野郡 計；	183	2,581,321	146.6	1,548	16,164,515	96.0	8	83,457	39.1
奈良県外	0	0	—	19	146,659	94.0	0	0	—
合計；	3,560	44,964,170	127.9	25,846	237,813,002	97.7	150	1,455,689	55.8

前年度比につきましては、一致しない場合がございます。

金融機関店舗別保証状況（当年度累計）

H27年10月末

（単位：千円）

金融機関店舗名		保証承諾			保証債務残高			
		当年度 件数	当年度金額	前年比	件数	金額	前年比	
みずほ銀行	大阪支店	1	20,000	—	2	31,080	40.3	
	梅田支店	0	0	—	2	58,102	78.4	
	東大阪支店	0	0	—	3	118,673	239.6	
	大阪中央支店	0	0	—	3	38,885	76.1	
	奈良支店	4	55,500	65.3	63	809,480	77.9	
みずほ銀行		5	75,500	88.8	73	1,056,220	81.8	
三菱東京UFJ銀行	瓦町支店	0	0	—	1	9,294	98.5	
	玉造支店	0	0	—	1	6,972	29.5	
	寺田町支店	0	0	—	1	484	14.5	
	上本町支店	1	80,000	—	1	80,000	—	
	橿原支店	0	0	—	3	54,960	91.4	
	東大阪支店	0	0	—	1	77,390	77.6	
	茨木支店	0	0	—	1	33,935	82.6	
	河内長野支店	0	0	—	2	22,544	81.9	
	大和郡山支店	2	8,500	78.7	7	36,764	85.4	
	大和高田支店	6	125,000	102.5	40	610,558	99.6	
	大和王寺支店	1	10,000	—	4	46,585	42.9	
	近鉄学園前支店	0	0	—	6	29,594	94.6	
	学園前北口支店	0	0	—	1	6,016	75.1	
	上六支店	1	100,000	—	2	143,987	312.9	
	奈良支店	12	412,000	81.5	138	2,811,532	95.5	
	東大阪中央支店	0	0	—	1	13,312	77.8	
	三菱東京UFJ銀行		23	735,500	115.2	210	3,983,926	97.7
	三井住友銀行	玉造支店	0	0	—	1	43,223	85.9
		難波支店	0	0	—	1	3,332	66.6
天王寺駅前支店		0	0	—	3	62,765	77.2	
西野田支店		0	0	—	2	26,786	85.3	
立売堀支店		0	0	—	1	15,610	95.7	
南森町支店		0	0	—	3	18,176	86.8	
天満橋支店		0	0	—	2	15,116	80.9	
京阪京橋支店		0	0	—	1	449	55.3	
東大阪支店		0	0	—	1	28,052	77.8	
高槻支店		0	0	—	1	13,710	75.5	
堺支店		0	0	—	1	22,212	88.1	
西宮支店		0	0	—	1	8,250	73.3	
逆瀬川支店		0	0	—	1	7,244	77.5	
芦屋駅前支店		0	0	—	1	4,261	81.1	
阿倍野支店		0	0	—	2	16,948	23.9	
御堂筋支店		0	0	—	1	14,250	82.6	
奈良支店		9	195,000	100.3	103	1,849,703	86.0	
平城支店		0	0	—	7	104,036	88.8	
大和郡山支店		2	70,000	700.0	13	346,963	110.0	
学園前支店		3	105,000	368.4	15	273,929	102.8	
大和王寺支店	2	60,000	—	26	390,823	89.3		
生駒支店	2	70,000	—	12	242,383	75.4		
三井住友銀行		18	500,000	210.1	199	3,508,221	87.1	
りそな銀行	天理支店	3	39,000	390.0	24	250,810	94.9	
	吉野支店	6	100,000	91.7	103	1,591,583	90.7	

前年度比につきましては、一致しない場合がございます。

金融機関店舗別保証状況（当年度累計）

H27年10月末

りそな銀行	東生駒支店	2	6,500	26.0	15	185,126	120.7	
	小泉支店	0	0	—	21	195,251	90.9	
	新奈良営業部	23	602,300	120.3	206	3,524,890	99.3	
	船場支店	1	56,000	—	2	36,377	82.0	
	大正支店	0	0	—	1	14,050	83.1	
	難波支店	3	189,000	1,575.0	6	283,070	114.3	
	枚方支店	0	0	—	1	4,792	29.6	
	羽曳野支店	1	20,000	—	1	20,000	—	
	八尾支店	0	0	—	2	7,090	59.7	
	東大阪支店	0	0	—	2	13,500	83.3	
	梅田北口支店	0	0	—	2	17,600	64.7	
	玉造支店	1	2,000	4.0	2	42,976	89.1	
	近鉄西大寺支店	6	63,000	120.0	96	889,014	85.4	
	西やまと支店	3	166,500	—	12	222,992	384.3	
	やまと郡山支店	6	272,000	323.8	41	977,551	90.4	
	香芝支店	7	169,000	43.7	135	2,423,371	88.2	
	近鉄学園前支店	3	10,000	10.0	26	380,821	117.6	
	橿原支店	19	520,500	87.2	220	3,814,457	86.6	
	広島支店	2	150,000	—	2	150,000	—	
	りそな銀行	86	2,365,800	122.8	920	15,045,320	93.9	
百五銀行	上野支店	0	0	—	3	21,903	271.3	
	名張支店	1	18,000	51.4	6	124,688	96.7	
		百五銀行	1	18,000	50.0	9	146,591	106.9
京都銀行	本店	0	0	—	4	134,372	124.8	
	京都駅前支店	1	10,000	—	1	10,000	—	
	京都市役所前支店	0	0	—	1	1,101	56.4	
	円町支店	1	45,000	225.0	1	45,000	245.4	
	修学院支店	1	1,940	—	1	1,809	—	
	精華町支店	1	3,000	—	2	3,503	356.5	
	木津支店	0	0	—	3	7,480	73.1	
	西大津支店	1	10,000	200.0	2	12,108	272.5	
	千里中央支店	0	0	—	2	7,722	84.1	
	吹田支店	0	0	—	1	4,072	82.6	
	高の原支店	5	54,000	360.0	22	373,102	101.8	
	奈良支店	12	152,500	246.0	79	926,723	94.6	
	登美ヶ丘支店	10	185,000	260.6	44	410,225	83.3	
	橿原支店	6	42,800	36.1	56	461,052	86.6	
	大和郡山支店	12	183,000	125.2	81	796,507	98.7	
	生駒支店	11	213,100	127.6	54	525,190	93.3	
	王寺支店	4	24,000	141.2	25	199,915	93.9	
		京都銀行	65	924,340	148.5	379	3,919,881	95.3
	近畿大阪銀行	本店営業部	0	0	—	1	1,789	55.6
平野支店				—				
東大阪中央支店		0	0	—	2	5,867	54.0	
弥刀支店		0	0	—	2	26,154	98.1	
道明寺支店		0	0	—	2	8,434	88.8	
長吉支店		0	0	—	2	134,296	85.5	
東大阪支店		0	0	—	1	25,432	83.6	
花園支店		0	0	—	1	9,048	—	
志紀支店		0	0	—	0	0	—	
高田支店		4	61,300	306.5	22	229,000	109.8	
富雄支店		12	211,000	137.0	58	760,564	106.1	

前年度比につきましては、一致しない場合がございます。

金融機関店舗別保証状況（当年度累計）

H27年10月末

近畿大阪銀行	古川橋支店	0	0	—	1	21,000	77.8
	近畿大阪銀行	16	272,300	80.3	92	1,221,584	101.8
南都銀行	本店	82	1,446,400	123.3	566	6,675,928	99.8
	県庁出張所	0	0	—	5	9,597	69.6
	奈良市役所出張所	0	0	—	13	42,559	76.9
	大宮支店	45	449,800	95.6	320	2,588,286	94.2
	JR奈良駅前支店	40	427,300	153.8	199	1,693,571	93.7
	手貝支店	32	276,000	121.0	222	1,644,537	98.2
	南支店	29	443,200	83.7	265	2,660,546	102.7
	紀寺支店	36	669,600	103.6	243	2,210,830	104.6
	帯解支店	29	316,500	212.3	124	950,790	116.1
	西大寺支店	43	364,600	137.0	333	2,089,584	90.1
	西ノ京支店	18	114,000	53.0	122	640,327	97.1
	平城支店	38	381,300	242.7	221	1,468,116	97.2
	あやめ池支店	25	205,940	100.9	138	1,058,524	92.3
	学園前支店	27	517,500	160.2	271	2,372,948	94.5
	平城西出張所	0	0	—	2	2,053	53.5
	登美が丘支店	22	209,900	131.2	114	576,323	101.4
	富雄支店	39	428,100	76.7	287	2,424,538	95.3
	生駒支店	37	729,000	137.5	322	3,485,141	99.5
	真弓支店	0	0	—	1	2,925	63.6
	白庭台駅前支店	13	204,000	139.0	107	1,029,010	89.0
	東生駒支店	15	164,500	267.0	146	759,280	107.1
	南生駒支店	25	175,000	107.4	154	827,975	93.1
	郡山支店	40	743,209	139.3	463	5,690,426	88.8
	筒井支店	19	206,300	96.2	181	1,775,542	90.1
	中央市場支店	19	403,000	182.8	110	1,476,105	80.2
	天理支店	54	1,259,945	608.1	364	3,581,883	106.8
	櫛本支店	12	103,800	35.9	111	953,391	98.5
	天理南支店	22	399,000	157.7	212	1,805,743	99.4
	名阪針支店	32	344,900	145.2	240	1,984,201	101.7
	桜井支店	78	1,261,500	119.7	531	5,872,048	94.5
	三輪支店	36	515,300	120.3	216	1,702,574	87.6
	初瀬出張所	0	0	—	1	50	7.7
	榛原支店	31	190,800	68.1	273	1,750,620	90.8
	大宇陀支店	38	463,800	133.4	318	2,685,907	137.6
	菟田野支店	0	0	—	7	61,309	5.6
	大淀支店	27	308,600	85.6	254	2,240,582	90.9
	下市支店	25	357,000	128.7	244	2,443,337	103.0
	黒滝支店	0	0	—	2	393	0.9
	上市支店	46	658,267	157.9	406	3,351,166	94.8
	北山支店	8	53,500	88.7	82	696,453	94.1
	小川支店	19	144,500	257.1	78	782,265	106.5
	川上支店	14	107,500	107.4	86	875,009	105.1
	高田支店	54	1,034,900	137.3	523	6,632,105	101.0
	高田本町支店	29	775,300	104.9	452	4,722,740	97.9
	高田北支店	21	199,000	100.7	224	1,666,196	91.7
	馬見支店	29	283,200	76.4	241	2,002,292	91.5
	箸尾支店	30	379,500	73.1	241	2,391,342	90.6
	上牧支店	28	254,400	118.1	198	1,440,982	101.5
	香芝支店	23	296,000	91.1	234	2,292,747	97.7
	真美ヶ丘支店	17	158,000	99.1	155	1,100,220	99.0

前年度比につきましては、一致しない場合がございます。

金融機関店舗別保証状況（当年度累計）

H27年10月末

南都銀行	二上支店	13	212,800	87.4	121	935,810	115.3
	尺土支店	21	211,500	112.9	150	1,337,826	99.5
	新庄支店	40	417,800	259.7	213	2,126,146	107.1
	御所支店	65	758,500	88.8	522	4,778,634	101.6
	掖上支店	0	0	—	8	30,267	6.3
	吉野口支店	14	481,000	190.0	133	1,811,718	107.5
	檀原支店	47	482,600	115.0	346	2,880,254	104.5
	近鉄八木駅前出張所	0	0	—	51	272,379	55.1
	耳成支店	15	207,000	102.7	126	1,020,003	89.8
	畝傍支店	39	332,160	118.9	260	2,112,811	97.8
	真菅支店	27	344,700	160.3	166	980,047	104.7
	神宮前支店	36	345,300	78.9	305	2,380,050	100.3
	坊城支店	32	192,600	108.3	209	1,375,832	93.3
	明日香支店	17	198,179	293.6	111	844,950	89.7
	高取支店	22	300,500	229.4	114	1,200,273	108.6
	王寺支店	25	342,350	151.5	280	2,200,981	90.2
	王寺南支店	26	360,000	342.2	123	1,145,968	99.6
	西大和支店	16	204,350	148.1	106	946,673	96.4
	平群支店	19	198,000	133.9	120	848,204	86.1
	法隆寺支店	20	365,500	144.5	181	1,914,400	101.1
	川西支店	29	502,500	167.2	195	2,424,083	94.2
	結崎支店	19	274,000	136.1	110	1,113,088	98.7
	田原本支店	47	696,800	129.7	317	4,245,088	103.1
	五条支店	62	1,029,800	113.4	584	6,124,154	95.8
	野原出張所	0	0	—	1	194	16.3
	十津川支店	11	194,000	72.0	113	1,626,286	90.3
	高野口支店	1	500		2	3,707	
	高野山支店	2	35,000	87.5	8	98,392	107.6
	木津支店	3	7,000	233.3	9	21,721	109.3
	精華支店	1	30,000	—	2	4,529	103.8
	上狛支店	0	0	—	4	61,742	83.5
	加茂支店	0	0	—	1	188	20.0
	宇治大久保支店	0	0	—	1	4,602	83.1
	京都支店	0	0	—	8	426,535	83.7
	名張支店	3	42,200	57.0	36	238,521	88.9
	大阪中央営業部	0	0	—	5	190,078	87.3
	帝塚山支店	0	0	—	1	23,574	84.6
	大阪東支店	0	0	—	4	128,639	70.8
	新大阪支店	0	0	—	1	12,526	77.8
	石切支店	1	100,000	—	4	154,618	283.1
	永和支店	0	0	—	1	4,233	85.7
	吉田支店	0	0	—	3	88,326	99.7
	大東支店	0	0	—	5	181,459	86.3
	八尾支店	0	0	—	2	9,334	10.8
	羽曳野支店	1	10,000		1	10,000	
	河内長野支店	1	10,000		1	10,000	
	堺支店	0	0	—	2	64,843	96.0
	初芝支店	0	0	—	1	6,336	
	南都銀行	2,021	27,310,500	124.2	15,689	145,611,037	96.5
紀陽銀行	橋本支店	1	17,000	850.0	7	37,712	142.4
	橋本林間支店	0	0	—	1	7,200	68.2
	北花田支店	1	10,000	—	2	21,675	154.6

前年度比につきましては、一致しない場合がございます。

金融機関店舗別保証状況（当年度累計）

H27年10月末

紀陽銀行	鴻池新田支店	0	0	—	3	38,922	60.2
	平野支店	0	0	—	1	1,860	68.3
	八尾南支店	0	0	—	1	12,515	39.8
	住吉支店	0	0	—	2	20,615	84.1
	上本町支店	0	0	—	1	22,880	45.8
	五条支店	17	225,500	93.0	99	1,011,102	97.1
	高田支店	18	235,000	73.2	119	1,711,518	97.6
	紀陽銀行	37	487,500	86.2	236	2,885,999	95.6
中京銀行	奈良支店	24	364,000	137.8	118	1,285,450	102.4
	桜井支店	12	321,500	176.4	122	1,547,561	96.4
		中京銀行	36	685,500	153.5	240	2,833,011
第三銀行	名張支店	0	0	—	1	3,692	80.2
	赤目支店	1	3,500	—	3	13,993	95.7
	奈良支店	7	60,000	127.7	56	535,529	107.0
	桜井支店	12	113,000	491.3	80	642,010	109.5
		第三銀行	20	176,500	252.1	140	1,195,224
関西アーバン銀行	平野支店	0	0	—	1	3,858	79.5
	大阪西支店	1	60,000	—	1	57,858	—
	木津支店	0	0	—	1	8,000	57.1
	奈良支店	3	45,000	90.0	23	267,839	123.3
	高田支店	2	23,000	1,150.0	12	91,382	116.2
	橋本支店	0	0	—	5	10,120	84.2
		関西アーバン銀行	6	128,000	234.6	43	439,057
北伊勢上野信用金庫	城北支店	1	25,000	500.0	10	96,205	101.9
	北伊勢上野信用金庫	1	25,000	500.0	10	96,205	101.9
京都中央信用金庫	西小倉支店	0	0	—	1	1,340	77.2
	精華支店	0	0	—	2	7,681	365.8
	山田川支店	1	2,000	—	6	14,903	124.5
	奈良支店	4	30,000	—	6	67,743	—
		京都中央信用金庫	5	32,000	—	15	91,667
大阪シティ信用金庫	谷町支店	0	0	—	1	12,686	85.6
	平野支店	1	68,000	—	2	112,750	65.8
	山本支店	0	0	—	1	17,000	85.0
	国分支店	1	25,000	55.6	8	197,688	103.9
	吉田支店	0	0	—	2	13,942	81.4
	深江橋支店	0	0	—	2	71,572	84.6
	本町支店	0	0	—	2	38,216	100.0
	枚岡支店	0	0	—	3	11,260	81.9
	河内支店	0	0	—	2	46,561	80.3
		大阪シティ信用金庫	2	93,000	147.6	23	521,675
奈良信用金庫	本店	22	319,500	176.0	130	1,403,877	102.8
	学園前支店	21	231,500	145.5	93	903,325	118.2
	生駒支店	14	197,000	554.9	75	621,449	129.8
	奈良支店	47	475,500	399.6	191	2,285,627	103.2
	富雄支店	15	133,200	269.1	77	538,310	108.4
	大宮支店	16	300,000	397.4	74	810,176	114.1
	小泉支店	11	103,000	83.7	66	620,226	84.8
	筒井支店	14	224,000	1,600.0	60	535,218	151.4
	こどの支店	13	155,000	106.3	85	718,447	103.7
	尼ヶ辻支店	14	152,000	253.3	62	347,129	125.2
	天理支店	18	162,700	638.0	61	505,667	148.8

前年度比につきましては、一致しない場合がございます。

金融機関店舗別保証状況（当年度累計）

H27年10月末

奈良信用金庫	龍田川支店	8	64,000	213.3	23	184,930	171.7
	奈良信用金庫	213	2,517,400	247.2	997	9,474,380	111.0
大和信用金庫	本店	70	532,450	121.8	559	4,066,244	97.2
	八木支店	32	329,800	54.7	271	2,390,678	98.5
	高田支店	30	206,000	115.1	222	1,478,335	97.7
	榛原支店	17	104,800	98.7	200	876,248	96.6
	天理支店	38	238,080	103.0	249	1,615,573	107.1
	香芝支店	31	368,000	161.5	226	2,223,982	106.3
	橿原支店	43	287,800	157.7	214	1,313,666	107.8
	生駒支店	27	161,050	170.4	161	892,419	101.3
	王寺支店	13	111,500	139.4	133	901,448	112.8
	西大寺支店	21	131,970	132.8	108	518,655	114.4
	大安寺支店	17	104,700	33.7	137	1,208,459	92.2
	新ノ口支店	13	176,500	80.0	188	1,405,330	93.4
	奥宇陀支店	10	180,700	266.9	69	549,128	122.1
	新庄支店	25	346,200	137.1	182	1,460,748	108.0
	桜井北支店	40	320,600	111.5	233	1,268,061	105.0
	櫛本支店	8	39,000	35.8	103	556,415	92.1
	香芝中央支店	18	109,500	117.8	157	787,188	100.0
	大宮支店	16	68,450	65.0	109	623,337	88.8
	坊城支店	16	59,000	156.9	137	422,422	95.8
	大和信用金庫	485	3,876,100	104.1	3,658	24,558,335	100.9
奈良中央信用金庫	本店	81	659,800	117.7	446	3,158,536	98.9
	王寺支店	27	240,900	127.9	120	1,345,578	98.1
	香芝支店	54	583,150	175.2	326	3,003,091	103.4
	法隆寺支店	45	370,750	126.0	236	1,530,169	101.1
	結崎支店	32	228,000	220.7	144	1,045,246	105.7
	南奈良支店	66	767,100	175.9	344	2,863,822	109.7
	平群支店	19	156,500	147.6	108	665,362	100.4
	高田支店	32	374,160	136.4	242	1,502,723	97.9
	畠田支店	17	130,500	100.0	77	686,213	103.4
	二上支店	18	137,500	85.6	133	619,770	110.9
	ますが支店	51	563,900	267.3	218	1,506,324	108.3
	新庄支店	33	184,300	201.0	170	860,630	103.3
	三郷支店	8	46,500	119.2	59	241,574	98.1
	橿原支店	26	145,500	108.6	125	637,023	123.8
	奈良中央信用金庫	509	4,588,560	149.8	2,748	19,666,059	103.6
新宮信用金庫	十津川支店	1	3,000	—	28	206,543	89.3
	新宮信用金庫	1	3,000	—	28	206,543	89.3
商工組合中央金庫	大阪支店	0	0	—	1	14,135	87.5
	船場支店	0	0	—	1	4,224	71.0
	奈良支店	7	136,670	84.1	94	1,112,761	90.0
	商工組合中央金庫	7	136,670	80.5	96	1,131,120	89.9
近畿産業信用組合	難波支店	0	0	—	1	25,359	85.5
	橿原支店	3	13,000	39.4	22	107,528	90.9
	奈良支店	0	0	—	17	86,019	80.6
	近畿産業信用組合	3	13,000	11.8	40	218,906	86.0
日本政策金融公庫	大阪支店中小企業事業	0	0	—	1	2,041	76.9
	日本政策金融公庫	0	0	—	1	2,041	76.9
	合計：	3,560	44,964,170	127.9	25,846	237,813,002	97.7

前年度比につきましては、一致しない場合がございます。

金融機関別保証状況（当月中）

H27年10月末

（単位：千円）

金融機関名	保証承諾			保証債務残高			代位弁済		
	当月 件数	当月金額	前年比	件数	金額	前年比	当月 件数	当月金額	前年比
りそな銀行	11	138,000	94.5	920	15,045,320	93.9	2	2,964	4.4
三菱東京UFJ銀行	1	60,000	200.0	210	3,983,926	97.7	0	0	—
三井住友銀行	2	35,000	1000.0	199	3,508,221	87.1	3	53,489	—
みずほ銀行	1	30,000	—	73	1,056,220	81.8	0	0	—
都市銀行；	15	263,000	127.3	1,402	23,593,687	92.8	5	56,453	84.6
南都銀行	215	2,986,279	140.5	15,689	145,611,037	96.5	4	30,772	7.6
京都銀行	10	226,500	199.7	379	3,919,881	95.3	0	0	—
紀陽銀行	6	69,000	313.6	236	2,885,999	95.6	0	0	—
近畿大阪銀行	3	55,000	127.9	92	1,221,584	101.8	0	0	—
百五銀行	0	0	—	9	146,591	106.9	0	0	—
地方銀行；	234	3,336,779	123.2	16,405	153,785,092	96.5	4	30,772	7.6
中京銀行	3	148,000	143.7	240	2,833,011	99.1	0	0	—
第三銀行	3	21,500	716.7	140	1,195,224	108.0	0	0	—
関西アーバン銀行	0	0	—	43	439,057	130.3	0	0	—
第二地方銀行；	6	169,500	173.4	423	4,467,292	103.8	0	0	—
大和信用金庫	80	560,500	84.0	3,658	24,558,335	100.9	5	43,740	140.8
奈良中央信用金庫	63	384,860	54.7	2,748	19,666,059	103.6	2	34,391	—
奈良信用金庫	20	237,500	110.7	997	9,474,380	111.0	4	19,369	872.3
大阪シティ信用金庫	0	0	—	23	521,675	85.8	0	0	—
新宮信用金庫	0	0	—	28	206,543	89.3	0	0	—
北伊勢上野信用金庫	0	0	—	10	96,205	101.8	0	0	—
京都中央信用金庫	1	5,000	—	15	91,667	139.0	0	0	—
信用金庫；	164	1,187,860	141.4	7,479	54,614,864	103.3	11	97,501	292.9
近畿産業信用組合	0	0	—	40	218,906	86.0	0	0	—
信用組合；	0	0	11.8	40	218,906	86.0	0	0	—
商工組合中央金庫	2	54,515	681.4	96	1,131,120	89.9	0	0	—
日本政策金融公庫	0	0	—	1	2,041	76.9	0	0	—
政府系金融機関；	2	54,515	80.5	97	1,133,161	89.9	0	0	—
合計；	421	5,011,654	119.8	25,846	237,813,002	97.7	20	184,726	33.9

協会制度別保証状況（当月中）

H27年10月末

（単位：千円）

協会制度名	保証承諾			保証債務残高			代位弁済		
	当月 件数	当月金額	前年比	件数	金額	前年比	当月 件数	当月金額	前年比
一般	85	1,568,715	114.9	6,123	57,252,651	102.8	5	33,464	30.1
夏季特別	0	0	—	742	4,490,232		0	0	—
年末特別	153	983,300		232	1,362,161		0	0	—
みらい奈良65	0	0	—	969	4,013,845	268.6	0	0	—
長期経営資金	0	0	—	69	1,835,418	109.9	0	0	—
当座貸越	2	25,000	41.7	136	2,191,650	95.3	0	0	—
アドバンス当貸	1	100,000		28	840,000		0	0	—
カードローン	10	38,800	92.4	198	861,508	89.4	0	0	—
リトルカード	0	0	—	34	124,500		0	0	—
経営安定関連（セーフティネット）	19	504,500	2102.1	3,354	53,631,610	92.3	5	82,861	71.2
金融安定化	0	0	—	54	427,717	94.6	0	0	—
創業関連	2	8,000	—	54	203,049	182.7	1	5,736	—
創業等関連	0	0	—	58	204,621	84.4	0	0	—
経営革新関連	0	0	—	4	65,725	91.2	0	0	—
特定社債	1	40,000	—	34	1,085,520	71.6	0	0	—
流動資産担保融資	0	0	—	4	245,098	83.2	0	0	—
経営力強化保証	1	40,000	800.0	35	721,716	118.3	0	0	—
改善サポート	6	157,200	—	38	1,071,751	343.3	0	0	—
異分野連携新事業	0	0	—	2	71,245	99.2	0	0	—
海外投資関係	0	0	—	2	47,881	84.7	0	0	—
再挑戦支援	0	0	—	2	9,994	235.8	0	0	—
経営承継関連	0	0	—	1	21,671	81.3	0	0	—
全国小口	8	27,000	61.4	525	1,111,807	101.3	0	0	—
無担保経営支援	0	0	—	221	3,316,120	68.3	0	0	—
無担保パワフル保証	14	597,000	68.7	1,090	25,670,547	106.6	0	0	—
タイアップ50	7	92,500		115	2,348,491		0	0	—
スペシャル推薦	0	0	—	6	57,062	92.4	0	0	—
パワーアップローン保証	0	0	—	15	192,145	96.7	0	0	—
全国緊急保証	0	0	—	1,551	21,228,141	72.5	4	48,342	25.3
東日本大震災復興緊急	0	0	—	265	6,081,826	78.9	0	0	—
無保険	0	0	—	4	33,536	95.8	0	0	—
合計：	309	4,182,015	140.3	15,965	190,819,238	99.7	15	170,402	32.8

※ 利用のない制度については、表示を省略しています。

県制度別保証状況（当月中）

H27年10月末

（単位：千円）

県制度名	保証承諾			保証債務残高			代位弁済		
	当月件数	当月金額	前年比	件数	金額	前年比	当月件数	当月金額	前年比
経営強化	12	255,500	47.1	1,802	9,025,666	106.3	2	9,994	4182.7
小規模事業者 小口簡易枠	0	0	—	53	102,868	88.2	0	0	—
小規模事業者 小口零細特別枠	5	27,000	284.2	223	379,905	85.1	0	0	—
地域産業振興	3	16,500	91.7	300	1,795,329	91.3	0	0	—
経営環境変化・災害対策	1	8,000	27.6	316	2,819,119	79.4	0	0	—
セーフティネット	2	53,000	530.0	211	1,284,156	95.1	0	0	—
経営改善支援資金	0	0	—	9	91,711	75.7	0	0	—
改善サポート	2	31,500		6	122,982		0	0	—
再生支援	0	0	—	3	13,885	93.3	0	0	—
台風12号災害復旧対策	0	0	—	139	2,351,790	83.9	0	0	—
創業支援	6	21,000	95.5	195	591,541	113.2	0	0	—
チャレンジ応援資金	4	73,279	163.6	71	905,827	352.3	0	0	—
企業立地促進	0	0	—	19	795,910	167.2	0	0	—
職場環境整備・新卒採用支援	1	20,000		0	0	—	0	0	—
新エネルギー等対策資金	1	10,000	208.3	40	681,999	340.8	0	0	—
飲食店創業支援	0	0	—	28	83,222	100.3	0	0	—
宿泊施設創業支援	0	0	—	6	27,248	139.9	0	0	—
既存事業者による宿泊施設開業支援	0	0	—	2	8,364	117.3	0	0	—
宿泊施設増改築・設備整備支援	0	0	—	26	449,885	88.7	0	0	—
小口融資	0	0	—	4	3,707	39.2	0	0	—
短期経営安定	0	0	—	1	310	1.8	0	0	—
緊急保証	0	0	—	1,718	11,665,073	69.0	1	390	31.2
東日本大震災復興緊急	0	0	—	107	1,566,284	84.5	0	0	—
部落産業	0	0	—	28	175,058	92.4	0	0	—
フロンティア	0	0	—	25	84,836	67.1	0	0	—
経営安定	0	0	—	57	136,403	84.8	0	0	—
長期経営安定	0	0	—	7	24,089	92.9	0	0	—
新規開業	0	0	—	7	9,911	61.2	0	0	—
業種転換	0	0	—	2	8,476	79.6	0	0	—
経営革新	0	0	—	2	9,127	96.4	0	0	—
季節	0	0	—	5	4,364	87.8	0	0	—
再チャレンジ支援	0	0	—	1	1,519	68.2	0	0	—
景気対策	0	0	—	1	255	34.7	0	0	—
合計：	37	515,779	75.2	5,414	35,220,817	87.5	3	10,384	44.7

※ 利用のない制度については、表示を省略しています。

市町村制度別保証状況（当月中）

H27年10月末

（単位：千円）

市町村制度扱名		保証承諾			保証債務残高			代位弁済		
		当月件数	当月金額	前年比	件数	金額	前年比	当月件数	当月金額	前年比
奈良市	事業運転	5	30,000	30.0	409	1,733,559	96.6	1	1,811	—
	事業設備	0	0	—	66	322,147	89.6	0	0	—
	小規模企業	10	40,000	36.3	808	1,686,370	101.1	1	2,129	582.5
	創業	2	8,000	133.3	26	56,435	128.8	0	0	—
	短期事業	0	0	—	2	1,260	89.0	0	0	—
	無担保無保証人	0	0	—	4	5,687	107.9	0	0	—
奈良市		17	78,000	36.1	1,315	3,805,457	98.3	2	3,940	1078.1
大和高田市		13	57,960	289.8	539	1,574,841	106.1	0	0	—
大和郡山市	運転資金	3	13,700	32.2	108	284,966	87.2	0	0	—
	設備資金	1	5,000	73.5	17	28,884	84.4	0	0	—
	店舗改造	0	0	—	1	743		0	0	—
大和郡山市		4	18,700	37.9	126	314,593	87.2	0	0	—
天理市	運転資金	2	10,000	76.9	217	441,671	109.4	0	0	—
	設備資金	1	2,000	27.7	16	22,616	77.3	0	0	—
	店舗改造	0	0	—	15	49,783	64.2	0	0	—
天理市		3	12,000	59.3	248	514,070	100.7	0	0	—
橿原市	特別小口融資	7	40,900	88.3	500	1,587,376	98.6	0	0	—
	緊急融資	9	12,000	120.0	318	257,437	87.1	0	0	—
橿原市		16	52,900	94.0	818	1,844,813	96.9	0	0	—
桜井市	中小企業対策	3	15,800	33.3	308	738,297	84.4	0	0	—
	木材産業対策	0	0	—	8	31,728	82.4	0	0	—
桜井市		3	15,800	33.3	316	770,025	84.3	0	0	—
五條市		1	2,000	100.0	6	9,272	476.7	0	0	—
御所市		1	2,000	—	14	33,142	135.1	0	0	—
生駒市	小口事業	8	45,500	239.5	315	1,137,819	99.3	0	0	—
	創業支援	1	1,000		3	4,303		0	0	—
生駒市		9	46,500	244.7	318	1,142,122	99.7	0	0	—
香芝市	運転資金	0	0	—	205	405,394	98.4	0	0	—
	設備資金	0	0	—	39	117,023	119.4	0	0	—
	創業資金	0	0	—	12	50,596		0	0	—
香芝市		0	0	—	256	573,013	112.4	0	0	—
葛城市	運転資金	2	6,000	54.5	110	213,559	120.6	0	0	—
	設備資金	0	0	—	16	40,314	93.8	0	0	—
葛城市		2	6,000	54.5	126	253,872	115.3	0	0	—
宇陀市		1	1,500	50.0	95	191,392	90.4	0	0	—
田原本町		2	11,000	41.5	172	469,454	115.1	0	0	—
平群町		0	0	—	25	34,987	69.9	0	0	—
吉野町	運転資金	1	4,000	—	51	136,447	97.3	0	0	—
	設備資金	0	0	—	7	13,737	104.6	0	0	—
吉野町		1	4,000	—	58	150,185	97.9	0	0	—
明日香村		2	5,500	—	35	91,709	105.9	0	0	—
	合計：	75	313,860	60.8	4,467	11,772,947	99.3	2	3,940	288.0

※ 利用のない制度については、表示を省略しています。

事業地区別保証状況（当月中）

H27年10月末

（単位：千円）

事業地区名		保証承諾			保証債務残高			代位弁済		
		当年度 件数	当年度金額	前年比	件数	金額	前年比	当年度 件数	当年度金額	前年比
奈良市		86	1,165,515	101.1	5,482	49,763,700	98.3	7	76,465	62.4
生駒市		25	378,500	189.4	1,281	11,128,910	101.2	1	1,658	—
大和郡山市		20	281,700	118.0	1,324	16,678,798	93.1	2	23,379	—
天理市		22	187,000	62.9	1,318	11,627,776	101.1	0	0	—
桜井市		30	449,300	121.4	1,713	14,781,028	95.2	0	0	—
橿原市		48	336,500	83.6	2,657	19,905,940	98.2	1	32,315	—
大和高田市		29	367,460	496.6	1,677	16,262,450	97.7	0	0	—
御所市		14	132,500	147.6	742	7,354,736	95.2	2	2,964	—
五條市		10	119,500	149.4	760	8,067,029	94.5	0	0	—
香芝市		13	80,500	46.1	1,368	12,402,092	100.3	1	2,076	—
葛城市		21	297,700	225.5	839	7,783,579	104.2	0	0	—
宇陀市		10	157,000	332.6	820	5,718,688	93.7	0	0	—
生駒郡	平群町	5	47,000	81.7	242	1,756,023	97.0	0	0	—
	三郷町	4	77,500	369.0	319	2,198,716	89.2	0	0	—
	斑鳩町	4	16,000	21.5	377	3,322,253	96.0	0	0	—
	安堵町	4	31,000	1,033.3	110	1,067,213	107.5	1	2,129	—
生駒郡 計；		17	171,500	109.9	1,048	8,344,205	95.6	1	2,129	—
磯城郡	川西町	6	81,000	—	203	2,264,093	92.4	0	0	—
	三宅町	2	40,000	615.4	165	1,541,049	93.6	0	0	—
	田原本町	12	137,700	55.7	758	8,058,527	103.7	0	0	—
磯城郡 計；		20	258,700	101.9	1,126	11,863,669	100.0	0	0	—
山辺郡	山添村	1	4,500	—	92	738,645	93.3	0	0	—
高市郡	高取町	2	13,000	30.2	169	1,682,789	96.0	5	43,740	—
	明日香村	5	45,779	4,577.9	171	1,330,295	93.5	0	0	—
高市郡 計；		7	58,779	133.6	340	3,013,084	94.9	5	43,740	—
北葛城郡	王寺町	6	108,000	108.0	338	3,403,354	103.9	0	0	—
	河合町	4	32,500	59.6	287	2,709,476	98.1	0	0	—
	上牧町	5	40,000	130.3	263	2,169,998	97.3	0	0	—
	広陵町	13	126,500	113.1	704	6,911,949	96.8	0	0	—
北葛城郡 計；		28	307,000	103.4	1,592	15,194,776	98.6	0	0	—
宇陀郡	曾爾村	1	10,000	333.3	59	615,176	106.1	0	0	—
	御杖村	1	5,000	500.0	41	257,547	100.6	0	0	—
宇陀郡 計；		2	15,000	375.0	100	872,723	104.4	0	0	—
吉野郡	大淀町	6	144,000	168.0	456	4,868,940	96.6	0	0	—
	下市町	1	1,000	10.0	164	2,022,072	100.6	0	0	—
	吉野町	4	34,000	377.8	399	3,540,368	94.3	0	0	—
	東吉野村	4	34,000	377.8	99	1,095,878	98.5	0	0	—
	川上村	1	20,000	58.8	89	1,008,408	108.9	0	0	—
	黒滝村	0	0	—	25	168,913	94.6	0	0	—
	天川村	0	0	—	69	507,749	87.8	0	0	—
	野迫川村	1	5,000	25.0	8	98,392	107.6	0	0	—
	十津川村	1	5,000	—	151	1,969,362	90.3	0	0	—
	上北山村	0	0	—	44	609,128	94.4	0	0	—
	下北山村	0	0	—	44	275,306	87.5	0	0	—
吉野郡 計；		18	243,000	142.4	1,548	16,164,515	96.0	0	0	—
奈良県外		0	0	—	19	146,659	94.0	0	0	—
合計；		421	5,011,654	119.8	25,846	237,813,002	97.7	20	184,726	33.9