

平成 27年11月保証概況

(単位：千円)

11月中		当月中			当年度中			残高		
		件数	金額	前年比	件数	金額	前年比	件数	金額	前年比
保証申込	期首繰越							96	1,824,700	100.0
	当年度中	614	6,739,188	112.4	4,368	54,214,473	117.2			
拒絶		1	6,500	—	4	19,500	20.7			
申込取消		22	370,100	156.5	192	2,120,750	70.7			
査定減額		—	123,400	83.1	—	1,077,591	88.3			
調査中								227	1,958,022	50.2
保証承諾	期首繰越							26,326	245,979,024	95.3
	当年度中	481	5,899,140	125.1	4,041	50,863,310	127.6			
保証後取消		11	255,500	798.4	59	837,500	372.3			
償還		599	6,107,891	123.5	4,212	54,342,779	109.2			
貸付報告未着								282	3,513,800	113.3
保証債務残高								25,647	236,447,350	97.7
期首求償権残高								199	920,243	111.9
代位弁済	元金	17	252,539	294.8	167	1,700,904	63.4			
	利息	—	2,018	332.3	—	9,343	82.5			
	合計	17	254,558	295.1	167	1,710,247	63.5			

数字は四捨五入しており、個々の数字の合計は合計欄の数字と一致しない場合があります。

金融機関別保証状況（当年度累計）

H27年11月末

（単位：千円）

金融機関名	保証承諾			保証債務残高			代位弁済		
	当年度 件数	当年度金額	前年比	件数	金額	前年比	当年度 件数	当年度金額	前年比
りそな銀行	91	2,404,800	121.1	910	14,742,818	92.9	9	19,694	12.1
三菱東京UFJ銀行	30	864,000	113.2	210	3,942,199	95.3	0	0	—
三井住友銀行	21	546,000	196.4	198	3,455,648	87.0	5	70,938	—
みずほ銀行	5	75,500	63.4	74	1,066,121	84.0	0	0	—
都市銀行：	147	3,890,300	123.6	1,392	23,206,786	91.9	14	90,632	54.7
南都銀行	2,278	30,759,700	122.9	15,518	144,756,263	96.7	82	918,348	55.0
京都銀行	77	1,093,340	150.3	383	3,889,346	96.2	1	68,223	183.3
紀陽銀行	38	567,500	96.8	229	2,709,009	90.2	5	142,674	65.8
近畿大阪銀行	17	302,300	89.2	92	1,219,300	104.3	3	14,326	—
百五銀行	1	18,000	50.0	9	144,061	107.0	0	0	—
地方銀行：	2,411	32,740,840	122.6	16,231	152,717,978	96.6	91	1,143,571	59.5
中京銀行	40	715,200	127.1	238	2,790,827	95.6	2	27,409	57.6
第三銀行	24	206,500	268.2	142	1,197,696	109.6	1	3,716	250.3
関西アーバン銀行	7	148,000	229.3	43	433,434	126.5	0	0	—
第二地方銀行：	71	1,069,700	151.9	423	4,421,956	101.6	3	31,125	34.6
大和信用金庫	557	4,503,200	105.6	3,640	24,513,616	100.9	24	150,242	50.5
奈良中央信用金庫	588	5,409,860	155.5	2,743	19,696,742	103.2	21	161,932	136.8
奈良信用金庫	244	2,861,900	235.0	1,005	9,598,985	112.3	11	112,872	137.4
大阪シティ信用金庫	3	133,000	211.1	23	514,293	85.7	0	0	—
新宮信用金庫	2	6,000	—	28	203,880	89.0	0	0	—
北伊勢上野信用金庫	1	25,000	500.0	9	91,649	99.0	1	2,675	—
京都中央信用金庫	6	34,000	—	16	91,646	141.8	0	0	—
信用金庫：	1,401	12,972,960	143.7	7,464	54,710,811	103.4	57	427,720	85.9
近畿産業信用組合	3	13,000	11.6	40	215,188	85.8	2	17,199	—
信用組合：	3	13,000	11.6	40	215,188	85.8	2	17,199	—
商工組合中央金庫	8	176,510	104.0	96	1,172,641	94.6	0	0	—
日本政策金融公庫	0	0	—	1	1,990	76.5	0	0	—
政府系金融機関：	8	176,510	104.0	97	1,174,631	94.5	0	0	—
合計：	4,041	50,863,310	127.6	25,647	236,447,350	97.7	167	1,710,247	63.5

協会制度別保証状況（当年度累計）

H27年11月末

（単位：千円）

協会制度名	保証承諾			保証債務残高			代位弁済		
	当年度 件数	当年度金額	前年比	件数	金額	前年比	当年度 件数	当年度金額	前年比
一般	831	15,911,405	96.1	5,946	57,038,764	102.7	35	191,276	31.7
夏季特別	747	4,771,300		740	4,405,157		0	0	—
年末特別	513	3,203,909		386	2,355,842		0	0	—
みらい奈良65	0	0	—	950	3,867,759	191.3	1	2,551	—
長期経営資金	5	431,000	359.2	69	1,821,549	108.8	1	47,554	247.4
当座貸越	26	398,000	81.6	135	2,188,188	96.1	0	0	—
アドバンス当貸	32	1,060,000		29	890,000		0	0	—
カードローン	53	296,300	109.3	195	845,023	88.5	0	0	—
リトルカード	37	137,500		35	129,500		0	0	—
経営安定関連（セーフティネット）	201	6,432,100	267.6	3,328	53,241,899	92.5	30	391,255	49.5
金融安定化	0	0	—	53	420,336	93.3	0	0	—
創業関連	14	68,700	126.8	55	202,418	177.0	2	10,783	—
創業等関連	1	15,000	150.0	58	200,641	84.6	0	0	—
経営革新関連	0	0	—	4	64,669	90.4	0	0	—
特定社債	3	280,000	700.0	35	1,116,000	74.2	0	0	—
流動資産担保融資	2	112,000	69.3	4	245,098	87.9	0	0	—
経営力強化保証	6	131,600	59.4	36	756,131	124.9	2	52,595	—
改善サポート	16	605,066	191.6	44	1,222,847	394.1	0	0	—
異分野連携新事業	0	0	—	2	71,027	98.9	0	0	—
海外投資関係	0	0	—	2	47,090	84.1	0	0	—
再挑戦支援	1	8,000	—	2	9,880	236.5	1	1,480	—
経営承継関連	0	0	—	1	21,255	81.0	0	0	—
全国小口	111	373,220	93.3	522	1,098,321	100.6	1	292	2.3
無担保経営支援	0	0	—	213	3,159,160	67.1	3	15,415	44.1
無担保パワフル保証	177	6,294,000	89.2	1,083	25,398,525	105.4	1	16,765	672.2
タイアップ50	129	2,626,500		123	2,448,261		0	0	—
スペシャル推薦	0	0	—	6	56,618	94.2	0	0	—
パワーアップローン保証	0	0	—	13	160,953	81.2	1	22,149	—
全国緊急保証	0	0	—	1,525	20,614,136	71.5	20	586,627	90.1
東日本大震災復興緊急	0	0	—	261	5,977,169	78.5	3	107,689	109.2
無保険	1	8,000	40.0	4	33,320	96.2	0	0	—
合計：	2,906	43,163,601	140.9	15,859	190,107,535	99.9	101	1,446,432	64.4

※ 利用のない制度については、表示を省略しています。

県制度別保証状況（当年度累計）

H27年11月末

（単位：千円）

県制度名	保証承諾			保証債務残高			代位弁済		
	当年度 件数	当年度金額	前年比	件数	金額	前年比	当年度 件数	当年度金額	前年比
経営強化	198	2,100,200	63.2	1,785	8,918,918	103.1	19	74,650	109.0
小規模事業者 小口簡易枠	6	28,500	114.9	52	99,248	87.9	0	0	—
小規模事業者 小口零細特別枠	23	86,700	94.9	217	384,070	87.2	0	0	—
地域産業振興	29	305,000	119.1	295	1,746,320	89.6	3	10,706	20.5
経営環境変化・災害対策	19	262,000	73.4	307	2,755,346	78.5	5	50,816	87.8
セーフティネット	15	211,000	468.9	210	1,326,689	99.2	2	3,480	307.9
経営改善支援資金	0	0	—	9	90,344	75.5	0	0	—
改善サポート	7	152,200		7	149,569		0	0	—
再生支援	0	0	—	3	13,835	94.9	0	0	—
台風12号災害復旧対策	0	0	—	138	2,319,571	83.6	1	14,986	—
創業支援	48	233,500	115.9	202	617,283	115.6	3	4,489	366.9
チャレンジ応援資金	23	464,179	187.2	76	976,557	326.1	0	0	—
企業立地促進	3	180,000	90.0	19	790,833	167.3	0	0	—
職場環境整備・新卒採用支援	1	20,000		1	20,000		0	0	—
新エネルギー等対策資金	13	339,800	239.0	41	686,055	346.2	0	0	—
飲食店創業支援	0	0	—	28	81,299	84.3	0	0	—
宿泊施設創業支援	0	0	—	6	26,670	140.3	0	0	—
既存事業者による宿泊施設開業支援	1	50,000	—	2	8,193	117.3	0	0	—
宿泊施設増改築・設備整備支援	1	30,000	12.0	26	443,828	88.5	0	0	—
小口融資	0	0	—	4	3,597	39.2	0	0	—
短期経営安定	0	0	—	1	300	1.7	0	0	—
緊急保証	0	0	—	1,687	11,274,104	68.3	12	58,075	35.3
東日本大震災復興緊急	0	0	—	107	1,547,310	84.4	0	0	—
部落産業	0	0	—	28	173,975	92.3	0	0	—
フロンティア	0	0	—	23	81,586	65.8	0	0	—
経営安定	0	0	—	53	129,609	82.0	1	4,963	169.1
長期経営安定	0	0	—	6	19,809	76.8	0	0	—
新規開業	0	0	—	7	9,654	61.5	0	0	—
業種転換	0	0	—	2	8,351	81.7	0	0	—
経営革新	0	0	—	2	8,901	94.2	0	0	—
季節	0	0	—	5	4,337	88.3	0	0	—
再チャレンジ支援	0	0	—	1	1,460	67.3	0	0	—
景気対策	0	0	—	1	215	30.9	0	0	—
合計：	387	4,463,079	86.3	5,351	34,717,836	86.9	46	222,166	57.8

※ 利用のない制度については、表示を省略しています。

市町村制度別保証状況（当年度累計）

H27年11月末

（単位：千円）

市町村制度報名		保証承諾			保証債務残高			代位弁済		
		当年度 件数	当年度金額	前年比	件数	金額	前年比	当年度 件数	当年度金額	前年比
奈良市	事業運転	74	527,000	89.9	403	1,696,726	95.0	4	8,736	53.3
	事業設備	10	79,200	73.1	66	317,985	89.3	1	169	—
	小規模企業	157	541,220	84.5	801	1,655,395	99.4	7	14,256	843.1
	創業	6	20,940	63.3	26	54,961	112.7	0	0	—
	短期事業	0	0	—	2	834	65.2	0	0	—
	無担保無保証人	0	0	—	4	5,493	108.1	0	0	—
奈良市		247	1,168,360	85.0	1,302	3,731,393	96.6	12	23,162	128.0
大和高田市		55	259,860	47.2	539	1,553,730	105.4	6	15,936	385.9
大和郡山市	運転資金	25	136,000	95.0	109	301,745	91.9	0	0	—
	設備資金	1	5,000	33.8	17	31,602	79.0	0	0	—
	店舗改造	1	2,000	—	1	710	—	0	0	—
大和郡山市		27	143,000	90.5	127	334,057	90.7	0	0	—
天理市	運転資金	37	141,000	96.9	217	440,502	109.4	1	871	79.6
	設備資金	4	6,080	48.1	17	23,760	83.8	0	0	—
	店舗改造	0	0	—	14	48,392	63.9	0	0	—
天理市		41	147,080	87.4	248	512,654	101.2	1	871	22.7
橿原市	特別小口融資	74	395,260	74.8	491	1,538,293	97.6	0	0	—
	緊急融資	67	107,200	96.3	313	253,353	87.9	0	0	—
橿原市		141	502,460	78.5	804	1,791,646	96.1	0	0	—
桜井市	中小企業対策	34	145,600	51.1	304	727,075	82.3	1	1,680	28.4
	木材産業対策	1	10,000	—	8	30,479	82.4	0	0	—
桜井市		35	155,600	54.6	312	757,554	82.3	1	1,680	28.4
五條市		4	6,800	340.0	6	8,841	467.8	0	0	—
御所市		2	3,000	21.4	15	34,230	144.9	0	0	—
生駒市	小口事業	47	282,800	106.4	312	1,134,222	99.9	0	0	—
	創業支援	2	5,000	250.0	4	8,200	—	0	0	—
生駒市		49	287,800	107.5	316	1,142,422	100.6	0	0	—
香芝市	運転資金	23	78,800	66.2	204	394,491	94.6	0	0	—
	設備資金	4	21,970	60.7	37	114,441	113.3	0	0	—
	創業資金	8	39,700	397.0	12	49,907	499.1	0	0	—
香芝市		35	140,470	85.0	253	558,839	105.9	0	0	—
葛城市	運転資金	31	106,300	146.0	112	220,105	125.3	0	0	—
	設備資金	0	0	—	15	38,983	93.2	0	0	—
葛城市		31	106,300	108.0	127	259,089	119.1	0	0	—
宇陀市		14	28,700	34.2	98	192,486	93.1	0	0	—
田原本町		44	199,800	142.2	171	457,813	109.2	0	0	—
平群町		2	4,000	28.6	24	33,646	69.4	0	0	—
吉野町	運転資金	10	32,000	46.0	53	137,319	99.7	0	0	—
	設備資金	1	3,000	27.3	7	13,411	104.0	0	0	—
吉野町		11	35,000	43.5	60	150,729	100.1	0	0	—
明日香村		10	48,400	197.6	35	102,850	122.8	0	0	—
合計：		748	3,236,630	79.6	4,437	11,621,979	98.4	20	41,649	64.6

※ 利用のない制度については、表示を省略しています。

制度分類別保証状況

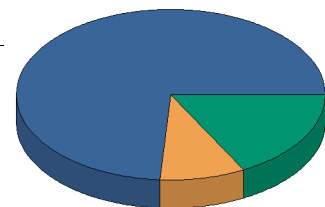
H27年11月末

(単位：千円)

制度分類名	保証承諾			保証債務残高			代位弁済		
	当月件数	当月金額	前年比	件数	金額	前年比	当月件数	当月金額	前年比
協会制度	355	5,114,140	136.6	15,859	190,107,535	99.9	10	236,063	367.8
県制度	43	433,500	70.5	5,351	34,717,836	86.9	5	16,645	143.5
市町村制度	83	351,500	98.9	4,437	11,621,979	98.4	2	1,849	17.7
合計	481	5,899,140	125.1	25,647	236,447,350	97.7	17	254,558	295.1

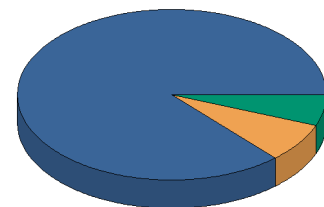
制度分類名	保証承諾			保証債務残高			代位弁済		
	当年度件数	当年度金額	前年比	件数	金額	前年比	当年度件数	当年度金額	前年比
協会制度	2,906	43,163,601	140.9	15,859	190,107,535	99.9	101	1,446,432	64.4
県制度	387	4,463,079	86.3	5,351	34,717,836	86.9	46	222,166	57.8
市町村制度	748	3,236,630	79.6	4,437	11,621,979	98.4	20	41,649	64.6
合計	4,041	50,863,310	127.6	25,647	236,447,350	97.7	167	1,710,247	63.5

保証承諾



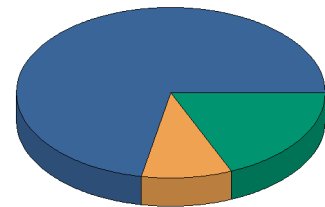
承諾当月件数

分類名
 ■ 協会制度
 ■ 県制度
 ■ 市町村制度



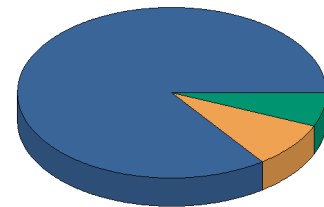
承諾当月金額

分類名
 ■ 協会制度
 ■ 県制度
 ■ 市町村制度



当年度中保証承諾件数

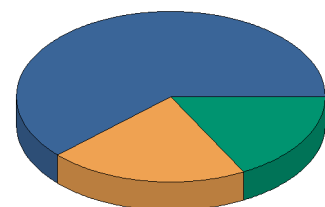
分類名
 ■ 協会制度
 ■ 県制度
 ■ 市町村制度



当年度中保証承諾金額

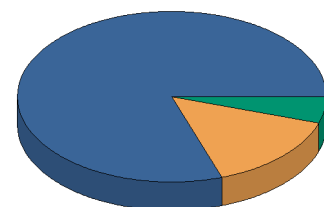
分類名
 ■ 協会制度
 ■ 県制度
 ■ 市町村制度

保証債務残高



保証債務残高件数

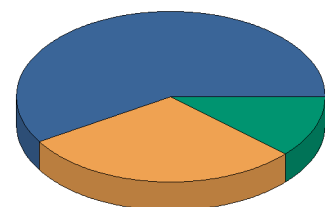
分類名
 ■ 協会制度
 ■ 県制度
 ■ 市町村制度



保証債務残高金額

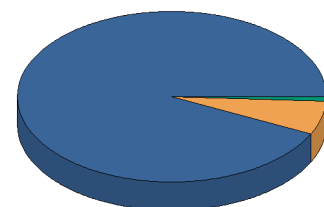
分類名
 ■ 協会制度
 ■ 県制度
 ■ 市町村制度

代位弁済



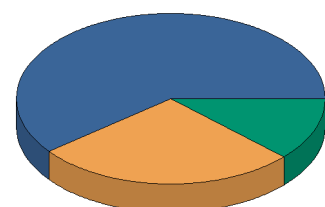
代弁当月件数

分類名
 ■ 協会制度
 ■ 県制度
 ■ 市町村制度



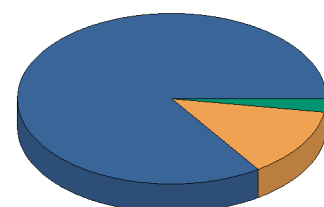
代弁当月金額

分類名
 ■ 協会制度
 ■ 県制度
 ■ 市町村制度



当年度中代位弁済件数

分類名
 ■ 協会制度
 ■ 県制度
 ■ 市町村制度



当年度中代位弁済総額

分類名
 ■ 協会制度
 ■ 県制度
 ■ 市町村制度

事業地区別保証状況（当年度累計）

H27年11月末

（単位：千円）

事業地区名	保証承諾			保証債務残高			代位弁済		
	当年度 件数	当年度金額	前年比	件数	金額	前年比	当年度 件数	当年度金額	前年比
奈良市	956	11,963,555	129.9	5,450	49,792,496	98.9	31	236,152	44.8
生駒市	211	2,676,750	143.9	1,275	11,058,224	101.8	1	1,658	1.6
大和郡山市	212	3,841,354	170.3	1,321	16,585,149	93.1	12	172,007	122.7
天理市	190	2,559,080	137.2	1,316	11,537,296	100.2	8	53,662	22.1
桜井市	259	2,974,700	88.4	1,696	14,987,650	96.5	11	155,723	134.9
橿原市	411	3,705,860	99.0	2,622	19,660,276	97.3	4	34,905	9.2
大和高田市	215	3,311,360	129.5	1,667	15,960,679	97.1	24	308,420	76.7
御所市	108	1,145,900	89.8	740	7,288,513	94.9	3	4,444	18.7
五條市	101	1,913,300	132.4	754	8,014,603	94.9	0	0	—
香芝市	176	2,072,250	99.9	1,362	12,385,837	100.5	7	25,835	27.0
葛城市	155	1,863,800	185.9	828	7,797,559	105.6	2	14,690	18.4
宇陀市	107	989,000	107.3	817	5,666,015	93.5	6	76,601	153.6
生駒郡 平群町	44	587,500	172.3	239	1,748,302	96.0	2	10,104	310.8
生駒郡 三郷町	40	416,150	106.3	304	2,192,156	90.6	2	6,406	270.9
生駒郡 斑鳩町	67	663,450	140.4	370	3,240,857	94.2	4	18,944	—
生駒郡 安堵町	26	365,000	208.6	110	1,058,988	107.5	1	2,129	—
生駒郡 計；	177	2,032,100	147.3	1,023	8,240,303	95.1	9	37,582	669.3
磯城郡 川西町	33	437,500	190.0	201	2,228,762	92.1	8	59,376	238.6
磯城郡 三宅町	28	397,500	141.7	162	1,528,274	94.3	0	0	—
磯城郡 田原本町	144	1,934,150	172.9	758	8,038,545	103.5	1	2,437	3.6
磯城郡 計；	205	2,769,150	170.0	1,121	11,795,581	99.9	9	61,814	67.4
山辺郡 山添村	9	55,500	28.2	91	733,676	94.0	0	0	—
高市郡 高取町	31	411,300	174.1	165	1,659,310	95.8	9	75,721	1,100.5
高市郡 明日香村	32	362,679	211.1	171	1,371,098	97.8	0	0	—
高市郡 計；	63	773,979	189.7	336	3,030,408	96.7	9	75,721	1100.5
北葛城郡 王寺町	65	740,000	131.5	333	3,357,774	100.3	3	38,493	395.4
北葛城郡 河合町	48	612,350	117.6	286	2,692,577	97.3	8	269,838	14,552.2
北葛城郡 上牧町	50	455,000	132.1	257	2,045,033	92.4	6	28,052	40.8
北葛城郡 広陵町	99	1,325,800	127.3	702	6,790,521	95.8	3	14,278	17.9
北葛城郡 計；	262	3,133,150	126.9	1,578	14,885,904	96.5	20	350,662	218.8
宇陀郡 曾爾村	8	215,200	317.0	57	606,659	105.6	0	0	—
宇陀郡 御杖村	9	46,500	248.7	43	264,031	104.4	0	0	—
宇陀郡 計；	17	261,700	302.3	100	870,690	105.2	0	0	—
吉野郡 大淀町	66	1,047,400	153.6	452	4,796,234	96.3	5	22,514	11.0
吉野郡 下市町	21	308,500	112.7	165	1,996,985	99.8	0	0	—
吉野郡 吉野町	45	528,421	141.3	395	3,525,325	95.0	3	50,766	—
吉野郡 東吉野村	24	255,000	542.6	95	1,081,431	98.4	0	0	—
吉野郡 川上村	18	294,500	140.2	90	1,015,205	107.4	0	0	—
吉野郡 黒滝村	2	15,000	19.7	25	166,716	95.4	0	0	—
吉野郡 天川村	4	33,500	36.5	66	507,781	87.7	0	0	—
吉野郡 野迫川村	3	55,000	137.5	8	97,263	107.5	0	0	—
吉野郡 十津川村	15	225,000	82.6	150	1,941,607	90.0	0	0	—
吉野郡 上北山村	3	17,000	71.4	43	605,219	94.4	0	0	—
吉野郡 下北山村	6	41,500	113.7	42	276,804	89.4	3	27,092	—
吉野郡 計；	207	2,820,821	132.6	1,531	16,010,567	95.9	11	100,372	47.1
奈良県外	0	0	—	19	145,923	94.1	0	0	—
合計；	4,041	50,863,310	127.6	25,647	236,447,350	97.7	167	1,710,247	63.5

前年度比につきましては、一致しない場合がございます。

金融機関店舗別保証状況（当年度累計）

H27年11月末

（単位：千円）

金融機関店舗名		保証承諾			保証債務残高			
		当年度 件数	当年度金額	前年比	件数	金額	前年比	
みずほ銀行	大阪支店	1	20,000	—	2	30,496	40.5	
	梅田支店	0	0	—	2	56,770	78.0	
	東大阪支店	0	0	—	3	114,944	236.6	
	大阪中央支店	0	0	—	3	38,169	76.2	
	奈良支店	4	55,500	46.6	64	825,742	80.7	
みずほ銀行		5	75,500	63.4	74	1,066,121	84.0	
三菱東京UFJ銀行	瓦町支店	0	0	—	1	9,277	98.5	
	玉造支店	0	0	—	1	6,972	29.5	
	寺田町支店	0	0	—	1	246	7.9	
	上本町支店	1	80,000		1	79,048		
	橿原支店	0	0	—	3	54,427	91.2	
	東大阪支店	0	0	—	1	77,390	77.6	
	茨木支店	0	0	—	1	33,340	82.4	
	河内長野支店	0	0	—	2	22,128	81.6	
	大和郡山支店	2	8,500	78.7	7	36,028	85.6	
	大和高田支店	7	135,000	102.3	40	594,096	98.9	
	大和王寺支店	1	10,000	—	4	45,402	43.1	
	近鉄学園前支店	0	0	—	6	28,873	94.5	
	学園前北口支店	0	0	—	1	5,850	74.6	
	上六支店	1	100,000	—	2	143,054	311.5	
	奈良支店	18	530,500	85.5	138	2,793,072	92.4	
	東大阪中央支店	0	0	—	1	12,996	77.4	
	三菱東京UFJ銀行		30	864,000	113.2	210	3,942,199	95.3
	三井住友銀行	玉造支店	0	0	—	1	42,632	85.7
		難波支店	0	0	—	1	3,193	65.7
天王寺駅前支店		0	0	—	3	61,218	76.7	
西野田支店		0	0	—	2	26,400	85.1	
立売堀支店		0	0	—	1	15,546	95.7	
南森町支店		0	0	—	3	17,946	86.7	
天満橋支店		0	0	—	2	14,818	80.6	
京阪京橋支店		0	0	—	1	416	51.2	
東大阪支店		0	0	—	1	27,386	77.4	
高槻支店		0	0	—	1	13,340	75.0	
堺支店		0	0	—	1	21,962	88.0	
西宮支店		0	0	—	1	8,000	72.7	
逆瀬川支店		0	0	—	1	7,094	79.8	
芦屋駅前支店		0	0	—	1	4,178	80.7	
阿倍野支店		0	0	—	2	16,770	23.9	
御堂筋支店		0	0	—	1	14,000	82.4	
奈良支店		11	215,000	110.5	101	1,805,595	85.2	
平城支店		0	0	—	7	102,934	88.6	
大和郡山支店		2	70,000	700.0	13	342,364	109.6	
学園前支店		4	131,000	191.2	16	285,458	108.2	
大和王寺支店	2	60,000	—	26	385,360	89.2		
生駒支店	2	70,000	—	12	239,038	75.2		
三井住友銀行		21	546,000	196.4	198	3,455,648	87.0	
りそな銀行	天理支店	4	44,000	440.0	24	246,082	94.8	
	吉野支店	6	100,000	91.7	103	1,572,253	90.8	

前年度比につきましては、一致しない場合がございます。

金融機関店舗別保証状況（当年度累計）

H27年11月末

りそな銀行	東生駒支店	2	6,500	26.0	15	186,859	123.8	
	小泉支店	0	0	—	18	182,764	85.9	
	新奈良営業部	26	626,300	119.1	207	3,489,922	100.2	
	船場支店	1	56,000	—	2	35,711	81.7	
	大正支店	0	0	—	1	13,812	82.9	
	難波支店	3	189,000	1,575.0	6	279,675	114.1	
	枚方支店	0	0	—	1	3,840	25.2	
	羽曳野支店	1	20,000	—	1	19,761	—	
	八尾支店	0	0	—	2	6,733	58.4	
	東大阪支店	0	0	—	2	13,275	83.1	
	梅田北口支店	0	0	—	2	16,800	63.6	
	玉造支店	1	2,000	4.0	2	42,348	88.9	
	近鉄西大寺支店	6	63,000	120.0	93	874,424	84.4	
	西やまと支店	3	166,500	—	12	221,238	387.2	
	やまと郡山支店	6	272,000	323.8	41	960,477	90.3	
	香芝支店	8	179,000	46.3	130	2,288,501	83.6	
	近鉄学園前支店	3	10,000	10.0	27	380,651	102.3	
	橿原支店	19	520,500	82.4	219	3,757,691	86.4	
	広島支店	2	150,000	—	2	150,000	—	
	りそな銀行	91	2,404,800	121.1	910	14,742,818	92.9	
百五銀行	上野支店	0	0	—	3	21,375	289.7	
	名張支店	1	18,000	51.4	6	122,686	96.4	
		百五銀行	1	18,000	50.0	9	144,061	107.0
京都銀行	本店	0	0	—	4	132,290	124.8	
	京都駅前支店	1	10,000	—	1	9,833	—	
	京都市役所前支店	0	0	—	1	1,030	54.7	
	円町支店	1	45,000	225.0	1	44,464	247.0	
	修学院支店	1	1,940	—	1	1,776	—	
	精華町支店	1	3,000	—	2	3,425	358.6	
	木津支店	0	0	—	3	7,361	73.2	
	西大津支店	1	10,000	200.0	2	11,802	274.1	
	千里中央支店	0	0	—	2	7,539	82.1	
	吹田支店	0	0	—	1	4,001	82.4	
	高の原支店	7	73,000	292.0	23	385,838	106.2	
	奈良支店	13	160,700	127.5	80	915,752	95.5	
	登美ヶ丘支店	12	200,000	281.7	45	407,999	86.5	
	橿原支店	7	44,800	36.0	57	440,536	84.0	
	大和郡山支店	13	233,000	159.4	79	763,159	96.5	
	生駒支店	14	227,900	136.5	56	525,864	96.7	
	王寺支店	6	84,000	200.0	25	226,678	96.8	
		京都銀行	77	1,093,340	150.3	383	3,889,346	96.2
	近畿大阪銀行	本店営業部	0	0	—	1	1,670	53.9
平野支店				—				
東大阪中央支店		0	0	—	2	5,451	52.2	
弥刀支店		0	0	—	2	25,570	99.0	
道明寺支店		0	0	—	2	8,363	89.4	
長吉支店		0	0	—	2	132,392	85.3	
東大阪支店		0	0	—	1	25,016	83.4	
花園支店		0	0	—	1	8,929	—	
志紀支店		0	0	—	0	0	—	
高田支店		4	61,300	306.5	22	225,793	113.2	
富雄支店		13	241,000	156.5	58	765,616	109.4	

前年度比につきましては、一致しない場合がございます。

金融機関店舗別保証状況（当年度累計）

H27年11月末

近畿大阪銀行	古川橋支店	0	0	—	1	20,500	77.4
	近畿大阪銀行	17	302,300	89.2	92	1,219,300	104.3
南都銀行	本店	90	1,621,400	126.8	559	6,610,295	98.9
	県庁出張所	0	0	—	5	9,248	68.8
	奈良市役所出張所	2	11,500	1,150.0	12	40,672	76.1
	大宮支店	48	467,800	85.4	318	2,544,758	91.6
	JR奈良駅前支店	43	475,300	159.6	197	1,734,065	97.6
	手貝支店	39	338,000	143.8	216	1,670,385	101.4
	南支店	33	462,200	74.9	263	2,622,150	100.6
	紀寺支店	37	673,300	98.2	239	2,187,080	104.5
	帯解支店	30	321,500	163.1	120	932,233	111.3
	西大寺支店	46	370,800	119.5	327	2,048,866	89.2
	西ノ京支店	20	125,000	54.7	121	637,117	101.0
	平城支店	43	403,100	220.8	219	1,439,913	95.5
	あやめ池支店	28	229,940	104.9	141	1,091,937	95.7
	学園前支店	29	585,000	165.3	262	2,384,165	95.9
	平城西出張所	0	0	—	1	1,859	49.5
	登美が丘支店	24	215,900	113.3	113	563,547	100.8
	富雄支店	40	431,100	73.7	282	2,381,962	94.1
	生駒支店	41	748,500	134.3	316	3,452,956	100.7
	真弓支店	0	0	—	1	2,842	64.3
	白庭台駅前支店	15	209,500	131.9	110	1,029,159	89.2
	東生駒支店	18	169,500	236.7	147	746,877	104.9
	南生駒支店	25	175,000	96.7	151	812,176	92.0
	郡山支店	51	1,050,209	183.8	459	5,675,077	89.3
	筒井支店	24	241,300	69.4	181	1,756,299	88.3
	中央市場支店	23	453,000	180.8	108	1,494,545	81.1
	天理支店	58	1,438,945	553.0	363	3,511,258	106.3
	櫛本支店	13	105,300	35.2	111	938,525	95.8
	天理南支店	24	415,500	143.3	211	1,804,211	99.3
	名阪針支店	41	423,900	152.2	240	2,016,128	104.4
	桜井支店	86	1,457,500	112.7	516	5,962,415	97.6
	三輪支店	40	573,300	125.6	218	1,815,113	92.7
	榛原支店	36	210,800	66.4	269	1,718,491	89.8
	大宇陀支店	43	479,800	118.9	316	2,681,677	138.4
	菟田野支店	0	0	—	7	60,162	5.6
	大淀支店	28	316,600	62.9	251	2,210,616	90.1
	下市支店	31	409,500	130.7	244	2,425,817	103.1
	黒滝支店	0	0	—	2	369	0.8
	上市支店	54	697,267	160.4	404	3,325,542	95.0
	北山支店	9	58,500	97.0	79	696,230	94.2
	小川支店	21	227,500	306.6	74	772,190	106.9
	川上支店	16	125,500	66.0	87	882,830	103.5
	高田支店	60	1,214,100	153.3	518	6,464,462	100.3
	高田本町支店	33	820,300	102.2	449	4,702,893	98.2
	高田北支店	21	199,000	84.1	224	1,640,584	90.7
	馬見支店	32	309,200	82.3	240	1,974,528	91.2
	箸尾支店	35	462,500	81.6	241	2,348,547	89.1
	上牧支店	31	263,400	113.9	193	1,357,227	96.6
	香芝支店	23	296,000	52.6	229	2,264,065	97.0
	真美ヶ丘支店	22	202,800	127.1	155	1,096,341	100.3
	二上支店	14	232,800	90.8	121	921,347	111.2

前年度比につきましては、一致しない場合がございます。

金融機関店舗別保証状況（当年度累計）

H27年11月末

南都銀行	尺土支店	23	223,500	107.8	146	1,313,439	98.7
	新庄支店	45	496,800	279.3	211	2,168,758	110.5
	御所支店	78	868,500	90.1	515	4,713,649	101.4
	掖上支店	0	0	—	7	22,233	4.6
	吉野口支店	18	541,500	187.3	132	1,787,825	108.2
	橿原支店	54	537,100	101.2	341	2,859,150	104.1
	近鉄八木駅前出張所	0	0	—	51	266,857	55.0
	耳成支店	16	209,000	81.0	123	1,018,767	90.8
	畝傍支店	44	350,160	112.5	257	2,080,476	97.0
	真菅支店	36	442,700	188.3	166	1,053,288	112.2
	神宮前支店	44	397,300	77.4	297	2,365,671	100.7
	坊城支店	33	199,600	107.1	206	1,349,673	93.0
	明日香支店	21	286,679	424.7	113	898,500	96.9
	高取支店	25	332,500	192.2	113	1,191,653	108.5
	王寺支店	27	350,350	139.9	273	2,174,602	89.6
	王寺南支店	28	383,000	332.5	121	1,155,505	101.2
	西大和支店	18	217,350	122.1	107	952,780	97.0
	平群支店	21	248,000	137.1	118	833,125	83.4
	法隆寺支店	23	393,500	149.6	174	1,876,322	99.7
	川西支店	38	619,500	199.5	194	2,403,862	94.7
	結崎支店	22	361,000	124.8	110	1,098,136	97.9
	田原本支店	47	696,800	112.0	318	4,240,179	103.5
	五条支店	70	1,347,300	135.5	578	6,105,553	96.4
	野原出張所	0	0	—	1	111	10.0
	十津川支店	12	204,000	74.9	113	1,618,382	90.8
	高野口支店	1	500		2	3,624	
	高野山支店	3	55,000	137.5	8	97,263	107.5
	木津支店	3	7,000	140.0	10	24,297	124.1
	精華支店	1	30,000	—	2	4,392	103.0
	上粕支店	0	0	—	4	60,724	83.3
	加茂支店	0	0	—	1	125	14.3
	宇治大久保支店	0	0	—	1	4,501	81.4
	京都支店	0	0	—	8	421,954	83.6
	名張支店	3	42,200	57.0	36	255,375	96.8
	大阪中央営業部	1	80,000	—	5	188,412	87.1
	帝塚山支店	0	0	—	1	23,217	84.4
	大阪東支店	0	0	—	4	125,498	70.6
	新大阪支店	0	0	—	1	12,229	77.4
	石切支店	1	100,000	—	4	154,572	283.0
	永和支店	0	0	—	1	4,174	85.5
	吉田支店	0	0	—	3	88,293	99.6
	大東支店	0	0	—	5	179,056	86.1
	八尾支店	0	0	—	2	7,549	9.0
	羽曳野支店	1	10,000		1	9,834	
	河内長野支店	1	10,000		1	9,834	
	堺支店	0	0	—	2	64,843	97.0
	初芝支店	0	0	—	1	6,253	
	南都銀行	2,278	30,759,700	122.9	15,518	144,756,263	96.7
紀陽銀行	橋本支店	1	17,000	850.0	7	36,971	142.1
	橋本林間支店	0	0	—	1	5,520	52.3
	北花田支店	1	10,000	—	2	21,390	154.4
	鴻池新田支店	0	0	—	3	38,273	60.3

前年度比につきましては、一致しない場合がございます。

金融機関店舗別保証状況（当年度累計）

H27年11月末

紀陽銀行	平野支店	0	0	—	1	1,788	67.4
	八尾南支店	0	0	—	1	11,920	39.1
	住吉支店	0	0	—	2	20,291	83.9
	上本町支店	0	0	—	1	22,880	45.8
	五条支店	17	225,500	85.9	99	1,005,288	95.8
	高田支店	19	315,000	97.8	112	1,544,688	89.2
	紀陽銀行	38	567,500	96.8	229	2,709,009	90.2
中京銀行	奈良支店	25	384,000	113.5	118	1,274,815	96.8
	桜井支店	15	331,200	147.7	120	1,516,012	94.6
	中京銀行	40	715,200	127.1	238	2,790,827	95.6
第三銀行	名張支店	0	0	—	1	3,609	78.4
	赤目支店	1	3,500	—	3	13,772	95.7
	奈良支店	9	77,000	163.8	58	541,437	110.3
	桜井支店	14	126,000	420.0	80	638,878	109.7
	第三銀行	24	206,500	268.2	142	1,197,696	109.6
関西アーバン銀行	平野支店	0	0	—	1	3,775	79.1
	大阪西支店	1	60,000		1	57,144	
	木津支店	0	0	—	1	7,500	55.6
	奈良支店	4	65,000	108.3	23	264,925	117.7
	高田支店	2	23,000	1,150.0	12	90,049	116.1
	橋本支店	0	0	—	5	10,041	84.1
	関西アーバン銀行	7	148,000	229.3	43	433,434	130.3
北伊勢上野信用金庫	城北支店	1	25,000	500.0	9	91,649	99.1
	北伊勢上野信用金庫	1	25,000	500.0	9	91,649	99.1
京都中央信用金庫	西小倉支店	0	0	—	1	1,307	76.7
	精華支店	0	0	—	2	7,514	366.5
	山田川支店	2	4,000	—	7	16,532	141.7
	奈良支店	4	30,000		6	66,293	
	京都中央信用金庫	6	34,000	—	16	91,646	141.8
大阪シティ信用金庫	谷町支店	0	0	—	1	12,508	85.4
	平野支店	1	68,000	—	2	111,517	66.0
	山本支店	0	0	—	1	16,750	84.8
	国分支店	2	65,000	144.4	8	194,475	103.7
	吉田支店	0	0	—	2	13,676	81.1
	深江橋支店	0	0	—	2	70,490	84.4
	本町支店	0	0	—	2	38,216	100.0
	枚岡支店	0	0	—	3	11,052	81.6
	河内支店	0	0	—	2	45,609	80.0
	大阪シティ信用金庫	3	133,000	211.1	23	514,293	85.7
奈良信用金庫	本店	27	364,500	180.9	129	1,379,423	102.2
	学園前支店	24	262,500	165.0	92	895,435	115.4
	生駒支店	16	202,500	223.8	76	619,626	130.4
	奈良支店	56	630,500	431.8	195	2,361,956	107.6
	富雄支店	17	148,200	299.4	77	531,420	106.1
	大宮支店	16	300,000	284.4	75	830,353	111.9
	小泉支店	12	110,000	84.6	66	618,810	84.7
	筒井支店	15	227,000	1,621.4	62	551,747	157.9
	こどの支店	19	200,000	109.1	86	737,775	105.9
	尼ヶ辻支店	16	190,000	271.4	64	389,092	139.6
	天理支店	18	162,700	422.6	60	501,042	145.4
	龍田川支店	8	64,000	213.3	23	182,308	171.6

前年度比につきましては、一致しない場合がございます。

金融機関店舗別保証状況（当年度累計）

H27年11月末

	奈良信用金庫	244	2,861,900	235.0	1,005	9,598,985	112.3
大和信用金庫	本店	79	599,450	110.3	559	4,030,071	97.5
	八木支店	37	441,800	66.4	271	2,373,798	96.8
	高田支店	33	225,000	121.7	223	1,471,220	98.5
	榛原支店	20	116,800	105.0	201	865,586	94.5
	天理支店	43	295,080	110.7	249	1,612,635	105.8
	香芝支店	35	388,500	137.3	227	2,230,650	106.9
	橿原支店	45	308,800	154.4	212	1,316,488	107.8
	生駒支店	30	187,050	147.9	160	887,704	104.1
	王寺支店	16	138,500	145.8	129	898,035	112.4
	西大寺支店	25	174,970	119.5	104	538,530	117.2
	大安寺支店	27	157,200	46.0	138	1,227,720	94.6
	新ノ口支店	16	204,500	83.3	184	1,377,366	91.3
	奥宇陀支店	13	214,700	248.0	70	553,063	123.5
	新庄支店	27	362,700	127.7	179	1,452,935	108.2
	桜井北支店	47	381,200	122.2	232	1,278,353	103.6
	櫛本支店	9	44,000	37.3	102	559,334	92.8
	香芝中央支店	21	132,000	124.5	157	804,116	103.0
	大宮支店	17	69,450	63.5	107	610,037	88.2
	坊城支店	17	61,500	159.3	136	425,978	97.6
	大和信用金庫	557	4,503,200	105.6	3,640	24,513,616	100.9
奈良中央信用金庫	本店	91	767,300	119.0	445	3,123,720	98.2
	王寺支店	32	268,700	133.1	121	1,338,031	99.9
	香芝支店	67	793,150	188.4	324	3,042,251	104.0
	法隆寺支店	49	397,250	127.4	237	1,513,934	99.6
	結崎支店	35	244,300	190.4	145	1,071,999	107.1
	南奈良支店	72	819,100	172.8	346	2,859,445	109.8
	平群支店	22	178,500	110.2	108	680,154	101.7
	高田支店	39	443,660	149.5	245	1,537,442	101.3
	畠田支店	21	162,500	124.5	77	680,628	91.0
	二上支店	22	175,500	87.0	130	608,902	109.6
	ますが支店	58	689,900	309.4	212	1,507,422	109.9
	新庄支店	40	228,800	229.5	171	872,366	105.2
	三郷支店	10	76,500	191.3	59	243,908	101.0
	橿原支店	30	164,700	114.4	123	616,540	106.6
	奈良中央信用金庫	588	5,409,860	155.5	2,743	19,696,742	103.2
新宮信用金庫	十津川支店	2	6,000	—	28	203,880	89.0
	新宮信用金庫	2	6,000	—	28	203,880	89.0
商工組合中央金庫	大阪支店	0	0	—	1	13,869	87.6
	船場支店	1	39,840	—	2	43,920	756.2
	奈良支店	7	136,670	84.1	93	1,114,852	91.5
	商工組合中央金庫	8	176,510	104.0	96	1,172,641	94.6
近畿産業信用組合	難波支店	0	0	—	1	25,002	85.4
	橿原支店	3	13,000	38.0	22	105,876	90.7
	奈良支店	0	0	—	17	84,310	80.4
	近畿産業信用組合	3	13,000	11.6	40	215,188	85.8
日本政策金融公庫	大阪支店中小企業事業	0	0	—	1	1,990	76.5
	日本政策金融公庫	0	0	—	1	1,990	76.5
	合計：	4,041	50,863,310	127.6	25,647	236,447,350	97.7

前年度比につきましては、一致しない場合がございます。

金融機関別保証状況（当月中）

H27年11月末

（単位：千円）

金融機関名	保証承諾			保証債務残高			代位弁済		
	当月 件数	当月金額	前年比	件数	金額	前年比	当月 件数	当月金額	前年比
りそな銀行	5	39,000	65.0	910	14,742,818	92.9	1	2,277	—
三菱東京UFJ銀行	7	128,500	102.8	210	3,942,199	95.3	0	0	—
三井住友銀行	3	46,000	115.0	198	3,455,648	87.0	0	0	—
みずほ銀行	0	0	—	74	1,066,121	84.0	0	0	—
都市銀行；	15	213,500	123.6	1,392	23,206,786	91.9	1	2,277	—
南都銀行	257	3,449,200	113.4	15,518	144,756,263	96.7	6	91,212	216.5
京都銀行	12	169,000	161.0	383	3,889,346	96.2	0	0	—
紀陽銀行	1	80,000	381.0	229	2,709,009	90.2	5	142,674	—
近畿大阪銀行	1	30,000	—	92	1,219,300	104.3	0	0	—
百五銀行	0	0	—	9	144,061	107.0	0	0	—
地方銀行；	271	3,728,200	122.6	16,231	152,717,978	96.6	11	233,886	555.2
中京銀行	4	29,700	25.6	238	2,790,827	95.6	0	0	—
第三銀行	4	30,000	428.6	142	1,197,696	109.6	0	0	—
関西アーバン銀行	1	20,000	200.0	43	433,434	126.5	0	0	—
第二地方銀行；	9	79,700	151.9	423	4,421,956	101.6	0	0	—
大和信用金庫	72	627,100	116.2	3,640	24,513,616	100.9	4	15,720	35.6
奈良中央信用金庫	79	821,300	197.2	2,743	19,696,742	103.2	0	0	—
奈良信用金庫	31	344,500	172.7	1,005	9,598,985	112.3	0	0	—
大阪シティ信用金庫	1	40,000	—	23	514,293	85.7	0	0	—
新宮信用金庫	1	3,000	—	28	203,880	89.0	0	0	—
北伊勢上野信用金庫	0	0	—	9	91,649	99.0	1	2,675	—
京都中央信用金庫	1	2,000	—	16	91,646	141.8	0	0	—
信用金庫；	185	1,837,900	143.7	7,464	54,710,811	103.4	5	18,395	41.7
近畿産業信用組合	0	0	—	40	215,188	85.8	0	0	—
信用組合；	0	0	11.6	40	215,188	85.8	0	0	—
商工組合中央金庫	1	39,840	—	96	1,172,641	94.6	0	0	—
日本政策金融公庫	0	0	—	1	1,990	76.5	0	0	—
政府系金融機関；	1	39,840	104.0	97	1,174,631	94.5	0	0	—
合計；	481	5,899,140	125.1	25,647	236,447,350	97.7	17	254,558	295.1

協会制度別保証状況（当月中）

H27年11月末

（単位：千円）

協会制度名	保証承諾			保証債務残高			代位弁済		
	当月 件数	当月金額	前年比	件数	金額	前年比	当月 件数	当月金額	前年比
一般	90	1,973,840	108.6	5,946	57,038,764	102.7	5	44,635	190.0
夏季特別	0	0	—	740	4,405,157		0	0	—
年末特別	198	1,278,700		386	2,355,842		0	0	—
みらい奈良65	0	0	—	950	3,867,759	191.3	0	0	—
長期経営資金	0	0	—	69	1,821,549	108.8	0	0	—
当座貸越	5	50,000	66.7	135	2,188,188	96.1	0	0	—
アドバンス当貸	1	50,000		29	890,000		0	0	—
カードローン	2	3,000	12.5	195	845,023	88.5	0	0	—
リトルカード	2	8,000		35	129,500		0	0	—
経営安定関連（セーフティネット）	13	363,000	139.5	3,328	53,241,899	92.5	1	3,876	82.7
金融安定化	0	0	—	53	420,336	93.3	0	0	—
創業関連	0	0	—	55	202,418	177.0	0	0	—
創業等関連	0	0	—	58	200,641	84.6	0	0	—
経営革新関連	0	0	—	4	64,669	90.4	0	0	—
特定社債	1	80,000	—	35	1,116,000	74.2	0	0	—
流動資産担保融資	0	0	—	4	245,098	87.9	0	0	—
経営力強化保証	1	9,600	38.4	36	756,131	124.9	0	0	—
改善サポート	0	0	—	44	1,222,847	394.1	0	0	—
異分野連携新事業	0	0	—	2	71,027	98.9	0	0	—
海外投資関係	0	0	—	2	47,090	84.1	0	0	—
再挑戦支援	0	0	—	2	9,880	236.5	0	0	—
経営承継関連	0	0	—	1	21,255	81.0	0	0	—
全国小口	10	36,000	218.2	522	1,098,321	100.6	0	0	—
無担保経営支援	0	0	—	213	3,159,160	67.1	0	0	—
無担保パワフル保証	20	1,052,000	130.4	1,083	25,398,525	105.4	0	0	—
タイアップ50	12	210,000		123	2,448,261		0	0	—
スペシャル推薦	0	0	—	6	56,618	94.2	0	0	—
パワーアップローン保証	0	0	—	13	160,953	81.2	1	22,149	—
全国緊急保証	0	0	—	1,525	20,614,136	71.5	3	165,404	1001.1
東日本大震災復興緊急	0	0	—	261	5,977,169	78.5	0	0	—
無保険	0	0	—	4	33,320	96.2	0	0	—
合計：	355	5,114,140	136.6	15,859	190,107,535	99.9	10	236,063	367.8

※ 利用のない制度については、表示を省略しています。

県制度別保証状況（当月中）

H27年11月末

（単位：千円）

県制度名	保証承諾			保証債務残高			代位弁済		
	当月 件数	当月金額	前年比	件数	金額	前年比	当月 件数	当月金額	前年比
経営強化	25	222,000	47.1	1,785	8,918,918	103.1	3	12,441	—
小規模事業者 小口簡易枠	0	0	—	52	99,248	87.9	0	0	—
小規模事業者 小口零細特別枠	0	0	—	217	384,070	87.2	0	0	—
地域産業振興	2	8,000	38.1	295	1,746,320	89.6	0	0	—
経営環境変化・災害対策	3	13,000	185.7	307	2,755,346	78.5	0	0	—
セーフティネット	2	22,000	314.3	210	1,326,689	99.2	1	2,571	—
経営改善支援資金	0	0	—	9	90,344	75.5	0	0	—
改善サポート	0	0	—	7	149,569		0	0	—
再生支援	0	0	—	3	13,835	94.9	0	0	—
台風12号災害復旧対策	0	0	—	138	2,319,571	83.6	0	0	—
創業支援	5	25,000	312.5	202	617,283	115.6	1	1,633	—
チャレンジ応援資金	4	63,500	105.8	76	976,557	326.1	0	0	—
企業立地促進	0	0	—	19	790,833	167.3	0	0	—
職場環境整備・新卒採用支援	0	0	—	1	20,000		0	0	—
新エネルギー等対策資金	0	0	—	41	686,055	346.2	0	0	—
飲食店創業支援	0	0	—	28	81,299	84.3	0	0	—
宿泊施設創業支援	0	0	—	6	26,670	140.3	0	0	—
既存事業者による宿泊施設開業支援	1	50,000	—	2	8,193	117.3	0	0	—
宿泊施設増改築・設備整備支援	1	30,000	—	26	443,828	88.5	0	0	—
小口融資	0	0	—	4	3,597	39.2	0	0	—
短期経営安定	0	0	—	1	300	1.7	0	0	—
緊急保証	0	0	—	1,687	11,274,104	68.3	0	0	—
東日本大震災復興緊急	0	0	—	107	1,547,310	84.4	0	0	—
部落産業	0	0	—	28	173,975	92.3	0	0	—
フロンティア	0	0	—	23	81,586	65.8	0	0	—
経営安定	0	0	—	53	129,609	82.0	0	0	—
長期経営安定	0	0	—	6	19,809	76.8	0	0	—
新規開業	0	0	—	7	9,654	61.5	0	0	—
業種転換	0	0	—	2	8,351	81.7	0	0	—
経営革新	0	0	—	2	8,901	94.2	0	0	—
季節	0	0	—	5	4,337	88.3	0	0	—
再チャレンジ支援	0	0	—	1	1,460	67.3	0	0	—
景気対策	0	0	—	1	215	30.9	0	0	—
合計：	43	433,500	70.5	5,351	34,717,836	86.9	5	16,645	143.5

※ 利用のない制度については、表示を省略しています。

市町村制度別保証状況（当月中）

H27年11月末

（単位：千円）

市町村制度扱名		保証承諾			保証債務残高			代位弁済		
		当月件数	当月金額	前年比	件数	金額	前年比	当月件数	当月金額	前年比
奈良市	事業運転	10	71,000	92.6	403	1,696,726	95.0	0	0	—
	事業設備	2	10,200	102.0	66	317,985	89.3	1	169	—
	小規模企業	15	45,500	62.2	801	1,655,395	99.4	0	0	—
	創業	0	0	—	26	54,961	112.7	0	0	—
	短期事業	0	0	—	2	834	65.2	0	0	—
	無担保無保証人	0	0	—	4	5,493	108.1	0	0	—
奈良市		27	126,700	78.0	1,302	3,731,393	96.6	1	169	7.0
大和高田市		6	32,000	81.0	539	1,553,730	105.4	0	0	—
大和郡山市	運転資金	5	31,000	659.6	109	301,745	91.9	0	0	—
	設備資金	0	0	—	17	31,602	79.0	0	0	—
	店舗改造	0	0	—	1	710		0	0	—
大和郡山市		5	31,000	659.6	127	334,057	90.7	0	0	—
天理市	運転資金	3	15,000	68.2	217	440,502	109.4	0	0	—
	設備資金	0	0	—	17	23,760	83.8	0	0	—
	店舗改造	0	0	—	14	48,392	63.9	0	0	—
天理市		3	15,000	68.2	248	512,654	101.2	0	0	—
橿原市	特別小口融資	9	58,000	193.3	491	1,538,293	97.6	0	0	—
	緊急融資	9	17,000	340.0	313	253,353	87.9	0	0	—
橿原市		18	75,000	214.3	804	1,791,646	96.1	0	0	—
桜井市	中小企業対策	1	5,000	41.7	304	727,075	82.3	1	1,680	—
	木材産業対策	0	0	—	8	30,479	82.4	0	0	—
桜井市		1	5,000	41.7	312	757,554	82.3	1	1,680	—
五條市		1	2,000	—	6	8,841	467.8	0	0	—
御所市		1	1,000	—	15	34,230	144.9	0	0	—
生駒市	小口事業	3	6,500	20.2	312	1,134,222	99.9	0	0	—
	創業支援	1	4,000	200.0	4	8,200	—	0	0	—
生駒市		4	10,500	30.7	316	1,142,422	100.6	0	0	—
香芝市	運転資金	3	6,800	49.6	204	394,491	94.6	0	0	—
	設備資金	1	5,000	—	37	114,441	113.3	0	0	—
	創業資金	1	3,500	35.0	12	49,907	499.1	0	0	—
香芝市		5	15,300	64.6	253	558,839	105.9	0	0	—
葛城市	運転資金	4	14,000	—	112	220,105	125.3	0	0	—
	設備資金	0	0	—	15	38,983	93.2	0	0	—
葛城市		4	14,000	280.0	127	259,089	119.1	0	0	—
宇陀市		3	7,000	140.0	98	192,486	93.1	0	0	—
田原本町		0	0	—	171	457,813	109.2	0	0	—
平群町		0	0	—	24	33,646	69.4	0	0	—
吉野町	運転資金	4	7,000	140.0	53	137,319	99.7	0	0	—
	設備資金	0	0	—	7	13,411	104.0	0	0	—
吉野町		4	7,000	140.0	60	150,729	100.1	0	0	—
明日香村		1	10,000	—	35	102,850	122.8	0	0	—
	合計：	83	351,500	98.9	4,437	11,621,979	98.4	2	1,849	17.7

※ 利用のない制度については、表示を省略しています。

事業地区別保証状況（当月中）

H27年11月末

（単位：千円）

事業地区名	保証承諾			保証債務残高			代位弁済		
	当年度 件数	当年度金額	前年比	件数	金額	前年比	当年度 件数	当年度金額	前年比
奈良市	110	1,303,240	152	5,450	49,792,496	98.9	4	5,926	17.0
生駒市	24	131,300	54.2	1,275	11,058,224	101.8	0	0	—
大和郡山市	36	606,000	164.8	1,321	16,585,149	93.1	0	0	—
天理市	20	247,300	105.6	1,316	11,537,296	100.2	0	0	—
桜井市	27	374,600	68.0	1,696	14,987,650	96.5	5	10,845	61.8
橿原市	43	316,700	79.1	2,622	19,660,276	97.3	0	0	—
大和高田市	25	464,200	320.8	1,667	15,960,679	97.1	5	220,871	1,950.1
御所市	18	143,000	85.9	740	7,288,513	94.9	0	0	—
五條市	9	327,500	342.9	754	8,014,603	94.9	0	0	—
香芝市	22	309,800	77.8	1,362	12,385,837	100.5	0	0	—
葛城市	20	227,500	173.7	828	7,797,559	105.6	0	0	—
宇陀市	17	65,700	61.7	817	5,666,015	93.5	0	0	—
生駒郡									
平群町	4	65,000	100.0	239	1,748,302	96.0	0	0	—
三郷町	10	94,300	124.1	304	2,192,156	90.6	0	0	—
斑鳩町	5	86,000	337.3	370	3,240,857	94.2	0	0	—
安堵町	3	25,000	192.3	110	1,058,988	107.5	0	0	—
生駒郡 計；	22	270,300	150.6	1,023	8,240,303	95.1	0	0	—
磯城郡									
川西町	1	10,000	55.6	201	2,228,762	92.1	0	0	—
三宅町	5	106,000	1,060.0	162	1,528,274	94.3	0	0	—
田原本町	13	167,500	92.5	758	8,038,545	103.5	0	0	—
磯城郡 計；	19	283,500	135.6	1,121	11,795,581	99.9	0	0	—
山辺郡									
山添村	2	13,000	—	91	733,676	94.0	0	0	—
高市郡									
高取町	4	64,000	213.3	165	1,659,310	95.8	0	0	—
明日香村	6	106,500	380.4	171	1,371,098	97.8	0	0	—
高市郡 計；	10	170,500	294.0	336	3,030,408	96.7	0	0	—
北葛城郡									
王寺町	7	91,500	244.0	333	3,357,774	100.3	0	0	—
河合町	3	29,000	34.9	286	2,692,577	97.3	0	0	—
上牧町	6	26,000	236.4	257	2,045,033	92.4	0	0	—
広陵町	14	225,000	401.8	702	6,790,521	95.8	0	0	—
北葛城郡 計；	30	371,500	198.1	1,578	14,885,904	96.5	0	0	—
宇陀郡									
曾爾村	1	25,000	132.4	57	606,659	105.6	0	0	—
御杖村	2	9,000	—	43	264,031	104.4	0	0	—
宇陀郡 計；	3	34,000	180.1	100	870,690	105.2	0	0	—
吉野郡									
大淀町	5	23,500	15.0	452	4,796,234	96.3	3	16,915	—
下市町	2	15,000	44.1	165	1,996,985	99.8	0	0	—
吉野町	6	30,000	126.1	395	3,525,325	95.0	0	0	—
東吉野村	2	83,000	461.1	95	1,081,431	98.4	0	0	—
川上村	2	18,000	20.0	90	1,015,205	107.4	0	0	—
黒滝村	1	10,000	40.0	25	166,716	95.4	0	0	—
天川村	2	22,000	135.0	66	507,781	87.7	0	0	—
野迫川村	1	20,000	—	8	97,263	107.5	0	0	—
十津川村	2	13,000	433.3	150	1,941,607	90.0	0	0	—
上北山村	0	0	—	43	605,219	94.4	0	0	—
下北山村	1	5,000	—	42	276,804	89.4	0	0	—
吉野郡 計；	24	239,500	65.2	1,531	16,010,567	95.9	3	16,915	—
奈良県外	0	0	—	19	145,923	94.1	0	0	—
合計；	481	5,899,140	125.1	25,647	236,447,350	97.7	17	254,558	295.1