

平成 27年12月保証概況

(単位：千円)

12月中		当月中			当年度中			残高		
		件数	金額	前年比	件数	金額	前年比	件数	金額	前年比
保証申込	期首繰越							96	1,824,700	100.0
	当年度中	582	8,132,123	113.5	4,950	62,346,596	116.7			
拒絶		0	0	—	4	19,500	20.0			
申込取消		37	363,272	82.5	229	2,484,022	72.2			
査定減額		—	191,743	81.9	—	1,269,334	87.2			
調査中								109	1,689,570	60.5
保証承諾	期首繰越							26,326	245,979,024	95.3
	当年度中	663	7,845,560	103.3	4,704	58,708,870	123.7			
保証後取消		11	282,000	1323.9	70	1,119,500	454.6			
償還		877	7,462,125	123.4	5,089	61,804,904	110.7			
貸付報告未着								235	3,060,460	75.8
保証債務残高								25,453	236,875,754	97.6
期首求償権残高								199	920,243	111.9
代位弁済	元金	16	126,372	101.1	183	1,827,276	65.1			
	利息	—	240	132.1	—	9,582	83.3			
	合計	16	126,612	101.2	183	1,836,859	65.1			

数字は四捨五入しており、個々の数字の合計は合計欄の数字と一致しない場合があります。

金融機関別保証状況（当年度累計）

H27年12月末

（単位：千円）

金融機関名	保証承諾			保証債務残高			代位弁済		
	当年度 件数	当年度金額	前年比	件数	金額	前年比	当年度 件数	当年度金額	前年比
りそな銀行	102	2,584,400	106.9	902	14,445,237	91.5	11	23,506	14.4
三菱東京UFJ銀行	31	874,000	86.7	211	3,925,586	95.9	0	0	—
三井住友銀行	23	583,000	209.7	200	3,446,516	87.1	5	70,938	—
みずほ銀行	6	100,500	84.5	71	1,026,250	81.1	0	0	—
都市銀行：	162	4,141,900	108.3	1,384	22,843,589	91.0	16	94,445	57.0
南都銀行	2,637	35,703,960	120.6	15,312	144,707,132	96.5	88	988,414	56.6
京都銀行	92	1,312,540	154.8	381	3,931,748	97.9	1	68,223	183.3
紀陽銀行	42	637,500	88.2	225	2,658,765	88.6	5	142,674	65.8
近畿大阪銀行	20	402,300	111.4	91	1,308,250	112.3	3	14,326	—
百五銀行	1	18,000	50.0	9	141,531	107.0	0	0	—
地方銀行：	2,792	38,074,300	120.6	16,018	152,747,426	96.5	97	1,213,637	60.7
中京銀行	50	950,200	133.5	239	2,834,541	96.9	2	27,409	57.6
第三銀行	30	300,500	182.1	145	1,258,104	114.6	1	3,716	250.3
関西アーバン銀行	9	214,000	331.5	43	447,034	132.2	0	0	—
第二地方銀行：	89	1,464,700	155.6	427	4,539,678	104.1	3	31,125	34.6
大和信用金庫	673	5,179,200	100.4	3,618	24,566,719	100.0	31	200,912	67.6
奈良中央信用金庫	666	6,152,760	151.6	2,755	20,011,831	104.4	22	163,995	107.0
奈良信用金庫	295	3,279,500	211.9	1,039	9,908,128	115.5	11	112,872	119.3
大阪シティ信用金庫	4	143,000	227.0	24	531,162	89.8	0	0	—
新宮信用金庫	3	16,000	—	28	202,422	89.2	0	0	—
京都中央信用金庫	6	34,000	—	16	89,592	141.5	0	0	—
北伊勢上野信用金庫	2	26,000	260.0	7	63,060	69.7	1	2,675	—
信用金庫：	1,649	14,830,460	136.8	7,487	55,372,914	103.9	65	480,454	88.1
近畿産業信用組合	3	13,000	11.3	40	211,373	85.1	2	17,199	—
信用組合：	3	13,000	11.3	40	211,373	85.1	2	17,199	—
商工組合中央金庫	9	184,510	97.7	96	1,158,835	94.9	0	0	—
日本政策金融公庫	0	0	—	1	1,939	76.0	0	0	—
政府系金融機関：	9	184,510	97.7	97	1,160,774	94.9	0	0	—
合計：	4,704	58,708,870	123.7	25,453	236,875,754	97.6	183	1,836,859	65.1

協会制度別保証状況（当年度累計）

H27年12月末

（単位：千円）

協会制度名	保証承諾			保証債務残高			代位弁済		
	当年度 件数	当年度金額	前年比	件数	金額	前年比	当年度 件数	当年度金額	前年比
一般	1,084	19,749,935	103.6	5,764	57,869,955	103.5	36	191,366	29.0
夏季特別	747	4,771,300		735	4,302,783		1	3,660	
年末特別	634	3,894,339		602	3,630,521		0	0	—
みらい奈良65	0	0	—	915	3,690,626	117.0	1	2,551	—
長期経営資金	5	431,000	359.2	67	1,756,587	105.8	1	47,554	247.4
当座貸越	30	563,000	94.9	132	2,113,165	93.2	0	0	—
アドバンス当貸	37	1,290,000		32	1,000,000		0	0	—
カードローン	62	347,300	114.2	194	841,055	89.5	0	0	—
リトルカード	39	141,500		37	134,500		0	0	—
経営安定関連（セーフティネット）	223	7,094,100	249.8	3,291	52,671,873	92.8	34	418,653	52.1
金融安定化	0	0	—	51	414,041	92.3	0	0	—
創業関連	15	78,700	78.2	54	199,174	166.2	2	10,783	1,251.9
創業等関連	2	25,000	250.0	56	193,441	83.2	0	0	—
経営革新関連	0	0	—	4	64,174	90.3	0	0	—
特定社債	4	440,000	550.0	35	1,152,800	79.0	0	0	—
流動資産担保融資	2	112,000	69.3	4	245,098	83.2	0	0	—
経営力強化保証	10	179,900	81.2	40	801,246	128.0	2	52,595	—
改善サポート	18	659,066	119.4	46	1,270,742	233.4	0	0	—
異分野連携新事業	0	0	—	2	70,809	98.6	0	0	—
海外投資関係	0	0	—	2	46,299	83.4	0	0	—
再挑戦支援	1	8,000	—	2	9,765	236.5	1	1,480	—
経営承継関連	0	0	—	1	20,838	80.7	0	0	—
全国小口	128	448,020	104.6	528	1,129,771	105.2	1	292	2.3
無担保経営支援	0	0	—	209	3,053,886	66.1	3	15,415	44.1
無担保パワフル保証	196	6,809,000	85.7	1,080	25,404,647	104.2	1	16,765	672.2
タイアップ50	149	2,897,500		133	2,503,101		0	0	—
スペシャル推薦	0	0	—	6	56,382	94.2	0	0	—
パワーアップローン保証	0	0	—	13	160,255	81.0	1	22,149	—
全国緊急保証	0	0	—	1,473	20,145,967	71.1	23	620,038	94.5
東日本大震災復興緊急	0	0	—	257	5,867,870	78.1	3	107,689	109.2
無保険	1	8,000	40.0	4	32,971	96.1	0	0	—
合計：	3,387	49,947,661	137.3	15,769	190,854,344	100.0	110	1,510,991	65.1

※ 利用のない制度については、表示を省略しています。

県制度別保証状況（当年度累計）

H27年12月末

（単位：千円）

県制度名	保証承諾			保証債務残高			代位弁済		
	当年度 件数	当年度金額	前年比	件数	金額	前年比	当年度 件数	当年度金額	前年比
経営強化	231	2,356,300	56.1	1,768	8,894,313	97.5	19	74,650	104.8
小規模事業者 小口簡易枠	6	28,500	92.5	50	94,721	82.9	0	0	—
小規模事業者 小口零細特別枠	24	93,700	94.3	213	369,891	85.5	0	0	—
地域産業振興	34	341,200	106.0	294	1,746,348	90.3	3	10,706	20.5
経営環境変化・災害対策	19	262,000	63.4	294	2,620,119	75.9	8	94,547	163.4
セーフティネット	16	216,000	317.6	205	1,301,327	98.5	3	5,543	490.4
経営改善支援資金	0	0	—	9	88,501	75.3	0	0	—
改善サポート	8	198,200		8	195,006		0	0	—
再生支援	0	0	—	3	13,835	95.3	0	0	—
台風12号災害復旧対策	0	0	—	137	2,286,853	83.2	1	14,986	—
創業支援	58	291,800	138.0	207	663,459	126.3	3	4,489	366.9
チャレンジ応援資金	31	568,879	206.9	81	1,054,928	288.8	0	0	—
企業立地促進	3	180,000	90.0	19	785,755	167.5	0	0	—
職場環境整備・新卒採用支援	2	40,000		2	39,667		0	0	—
新エネルギー等対策資金	13	339,800	199.8	41	680,312	317.3	0	0	—
飲食店創業支援	0	0	—	28	79,320	78.7	0	0	—
宿泊施設創業支援	0	0	—	6	26,092	140.6	0	0	—
既存事業者による宿泊施設開業支援	3	100,000	—	4	58,022	848.3	0	0	—
宿泊施設増改築・設備整備支援	2	50,000	20.0	27	467,526	95.1	0	0	—
小口融資	0	0	—	4	3,487	62.4	0	0	—
短期経営安定	0	0	—	1	290	1.7	0	0	—
緊急保証	0	0	—	1,606	10,926,462	68.2	13	68,451	32.9
東日本大震災復興緊急	0	0	—	107	1,528,236	84.4	0	0	—
部落産業	0	0	—	27	167,756	89.6	0	0	—
フロンティア	0	0	—	21	77,992	64.4	0	0	—
経営安定	0	0	—	51	128,915	82.1	1	4,963	169.1
長期経営安定	0	0	—	6	19,733	77.0	0	0	—
新規開業	0	0	—	7	9,377	62.7	0	0	—
業種転換	0	0	—	2	8,286	82.9	0	0	—
経営革新	0	0	—	2	8,883	94.2	0	0	—
季節	0	0	—	4	4,240	87.2	0	0	—
再チャレンジ支援	0	0	—	1	1,401	66.4	0	0	—
景気対策	0	0	—	1	175	26.7	0	0	—
合計：	450	5,066,379	80.8	5,236	34,351,225	86.2	51	278,336	64.6

※ 利用のない制度については、表示を省略しています。

市町村制度別保証状況（当年度累計）

H27年12月末

（単位：千円）

市町村制度報名		保証承諾			保証債務残高			代位弁済		
		当年度 件数	当年度金額	前年比	件数	金額	前年比	当年度 件数	当年度金額	前年比
奈良市	事業運転	86	614,000	82.4	411	1,745,453	94.8	4	8,736	53.3
	事業設備	11	81,100	74.8	65	317,495	89.9	1	169	—
	小規模企業	182	635,720	84.0	807	1,663,061	98.6	7	14,256	843.1
	創業	8	25,940	78.4	26	53,638	106.9	0	0	—
	短期事業	0	0	—	1	400	6.5	0	0	—
	無担保無保証人	0	0	—	4	5,323	108.9	0	0	—
奈良市		287	1,356,760	82.0	1,314	3,785,370	96	12	23,162	128.0
大和高田市		65	294,860	40.5	536	1,545,944	102.2	6	15,936	385.9
大和郡山市	運転資金	31	168,000	104.9	112	326,457	100.7	0	0	—
	設備資金	1	5,000	33.8	17	30,434	78.4	0	0	—
	店舗改造	1	2,000	—	1	710	—	0	0	—
大和郡山市		33	175,000	100.0	130	357,601	98.5	0	0	—
天理市	運転資金	46	174,500	93.3	218	446,733	105.2	1	871	79.6
	設備資金	5	11,080	87.7	18	27,960	101.4	0	0	—
	店舗改造	0	0	—	14	46,923	63.6	0	0	—
天理市		51	185,580	88.4	250	521,616	99.2	1	871	22.7
橿原市	特別小口融資	80	414,260	65.7	484	1,525,170	96.0	1	5,403	70.5
	緊急融資	86	135,400	108.2	316	268,796	95.9	0	0	—
橿原市		166	549,660	72.8	800	1,793,966	96	1	5,403	64.4
桜井市	中小企業対策	38	162,800	53.8	302	708,492	81.4	2	2,160	36.5
	木材産業対策	1	10,000	—	8	29,229	82.4	0	0	—
桜井市		39	172,800	57.1	310	737,721	81.4	2	2,160	36.5
五條市		5	7,800	390.0	8	11,355	618.8	0	0	—
御所市		2	3,000	21.4	16	34,286	150.9	0	0	—
生駒市	小口事業	56	340,100	122.3	306	1,136,788	101.4	0	0	—
	創業支援	2	5,000	250.0	4	8,014	400.7	0	0	—
生駒市		58	345,100	123.2	310	1,144,802	102	0	0	—
香芝市	運転資金	28	95,300	71.6	206	393,004	94.5	0	0	—
	設備資金	4	21,970	55.8	38	116,991	114.7	0	0	—
	創業資金	9	42,700	290.5	14	55,693	563.6	0	0	—
香芝市		41	159,970	85.5	258	565,689	107.2	0	0	—
葛城市	運転資金	33	113,300	124.8	111	215,991	123.4	0	0	—
	設備資金	0	0	—	15	37,621	68.0	0	0	—
葛城市		33	113,300	88.2	126	253,611	110.1	0	0	—
宇陀市		17	31,700	37.7	99	187,336	90.8	0	0	—
田原本町		44	199,800	120.6	170	447,171	110.7	0	0	—
平群町		2	4,000	25.0	23	28,645	59.0	0	0	—
吉野町	運転資金	11	37,000	51.0	55	140,222	98.0	0	0	—
	設備資金	2	5,100	42.5	8	15,184	111.1	0	0	—
吉野町		13	42,100	49.8	63	155,407	99.1	0	0	—
明日香村		11	53,400	154.8	35	99,667	109.4	0	0	—
	合計：	867	3,694,830	76.6	4,448	11,670,185	97.8	22	47,532	71.2

※ 利用のない制度については、表示を省略しています。

制度分類別保証状況

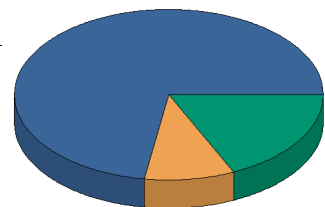
H27年12月末

(単位：千円)

制度分類名	保証承諾			保証債務残高			代位弁済		
	当月件数	当月金額	前年比	件数	金額	前年比	当月件数	当月金額	前年比
協会制度	481	6,784,060	118.1	15,769	190,854,344	100.0	9	64,559	84.1
県制度	63	603,300	55.0	5,236	34,351,225	86.2	5	56,170	121.8
市町村制度	119	458,200	60.7	4,448	11,670,185	97.8	2	5,883	263.2
合計	663	7,845,560	103.3	25,453	236,875,754	97.6	16	126,612	101.2

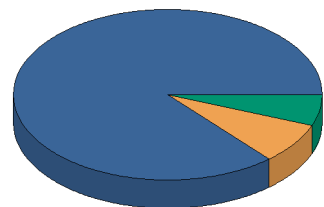
制度分類名	保証承諾			保証債務残高			代位弁済		
	当年度件数	当年度金額	前年比	件数	金額	前年比	当年度件数	当年度金額	前年比
協会制度	3,387	49,947,661	137.3	15,769	190,854,344	100.0	110	1,510,991	65.1
県制度	450	5,066,379	80.8	5,236	34,351,225	86.2	51	278,336	64.6
市町村制度	867	3,694,830	76.6	4,448	11,670,185	97.8	22	47,532	71.2
合計	4,704	58,708,870	123.7	25,453	236,875,754	97.6	183	1,836,859	65.1

保証承諾



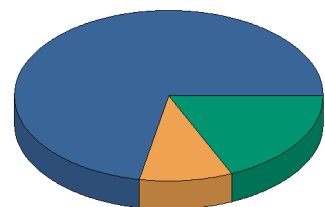
承諾当月件数

分類名
 ■ 協会制度
 ■ 県制度
 ■ 市町村制度



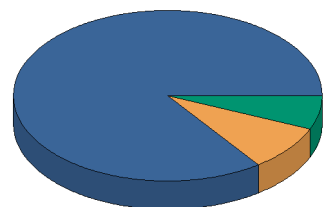
承諾当月金額

分類名
 ■ 協会制度
 ■ 県制度
 ■ 市町村制度



当年度中保証承諾件数

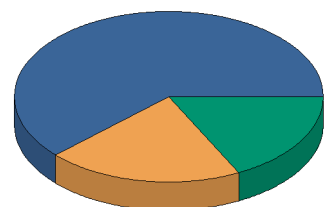
分類名
 ■ 協会制度
 ■ 県制度
 ■ 市町村制度



当年度中保証承諾金額

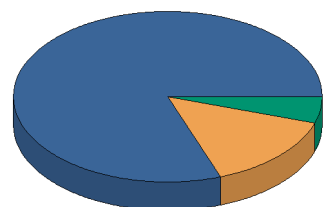
分類名
 ■ 協会制度
 ■ 県制度
 ■ 市町村制度

保証債務残高



保証債務残高件数

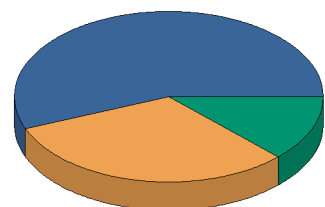
分類名
 ■ 協会制度
 ■ 県制度
 ■ 市町村制度



保証債務残高金額

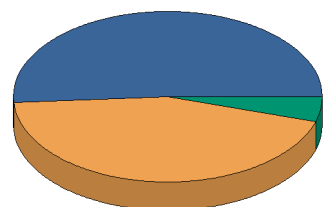
分類名
 ■ 協会制度
 ■ 県制度
 ■ 市町村制度

代位弁済



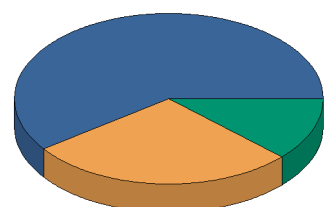
代弁当月件数

分類名
 ■ 協会制度
 ■ 県制度
 ■ 市町村制度



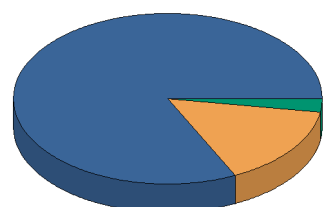
代弁当月金額

分類名
 ■ 協会制度
 ■ 県制度
 ■ 市町村制度



当年度中代位弁済件数

分類名
 ■ 協会制度
 ■ 県制度
 ■ 市町村制度



当年度中代位弁済総額

分類名
 ■ 協会制度
 ■ 県制度
 ■ 市町村制度

事業地区別保証状況（当年度累計）

H27年12月末

（単位：千円）

事業地区名	保証承諾			保証債務残高			代位弁済		
	当年度 件数	当年度金額	前年比	件数	金額	前年比	当年度 件数	当年度金額	前年比
奈良市	1,119	14,180,855	129.7	5,424	49,981,554	99.0	33	239,965	45.2
生駒市	247	3,155,180	147.3	1,274	11,074,265	102.5	1	1,658	1.6
大和郡山市	254	4,450,954	166.5	1,326	16,777,478	94.8	13	172,097	81.4
天理市	223	2,911,380	129.2	1,293	11,449,819	98.3	10	80,225	33.0
桜井市	311	3,430,900	94.2	1,705	15,057,452	95.7	14	160,436	139.0
橿原市	477	4,292,560	95.1	2,596	19,598,056	97.0	6	54,299	14.0
大和高田市	238	3,553,360	112.3	1,654	15,805,279	96.1	26	355,230	88.2
御所市	119	1,213,900	70.1	733	7,211,390	94.4	5	18,351	77.2
五條市	109	1,958,170	120.4	748	8,011,656	95.1	0	0	—
香芝市	209	2,430,750	100.8	1,351	12,299,939	99.6	7	25,835	25.7
葛城市	176	2,088,800	155.4	822	7,842,058	105.9	2	14,690	18.4
宇陀市	130	1,312,500	119.7	802	5,730,952	94.5	6	76,601	153.6
生駒郡 平群町	50	633,500	164.2	236	1,775,348	97.0	2	10,104	310.8
生駒郡 三郷町	47	461,150	107.4	302	2,213,712	92.9	2	6,406	270.9
生駒郡 斑鳩町	78	777,450	141.6	375	3,335,226	97.0	4	18,944	—
生駒郡 安堵町	29	415,000	209.6	109	1,088,780	110.1	1	2,129	—
生駒郡 計；	204	2,287,100	146.4	1,022	8,413,066	97.4	9	37,582	669.3
磯城郡 川西町	37	495,000	172.3	198	2,205,044	90.8	8	59,376	238.6
磯城郡 三宅町	29	457,500	135.6	153	1,588,629	99.1	0	0	—
磯城郡 田原本町	170	2,333,150	170.2	751	8,066,288	103.5	1	2,437	2.5
磯城郡 計；	236	3,285,650	164.7	1,102	11,859,961	100.3	9	61,814	51.2
山辺郡 山添村	15	116,500	48.4	91	735,922	91.4	0	0	—
高市郡 高取町	36	447,600	171.4	167	1,657,762	96.5	9	75,721	1,100.5
高市郡 明日香村	35	386,679	144.9	167	1,365,157	94.5	0	0	—
高市郡 計；	71	834,279	158.0	334	3,022,919	95.6	9	75,721	1100.5
北葛城郡 王寺町	75	849,200	140.2	328	3,390,737	102.0	3	38,493	395.4
北葛城郡 河合町	55	693,350	106.8	283	2,680,022	95.8	9	279,097	15,051.6
北葛城郡 上牧町	59	530,560	105.5	257	2,071,684	93.1	6	28,052	40.8
北葛城郡 広陵町	118	1,603,800	140.2	687	6,817,649	96.5	4	16,341	20.5
北葛城郡 計；	307	3,676,910	126.7	1,555	14,960,092	97.1	22	361,984	225.8
宇陀郡 曾爾村	10	233,200	343.5	56	615,793	105.3	0	0	—
宇陀郡 御杖村	10	48,500	169.0	43	262,080	104.9	0	0	—
宇陀郡 計；	20	281,700	291.7	99	877,873	105.2	0	0	—
吉野郡 大淀町	72	1,151,400	132.8	441	4,757,886	95.1	5	22,514	10.6
吉野郡 下市町	24	336,500	100.8	162	1,990,320	98.2	0	0	—
吉野郡 吉野町	52	566,521	117.9	391	3,508,257	94.5	3	50,766	—
吉野郡 東吉野村	26	263,000	278.3	95	1,146,868	105.6	0	0	—
吉野郡 川上村	24	422,500	180.9	88	1,050,083	102.6	0	0	—
吉野郡 黒滝村	2	15,000	19.7	23	173,426	93.2	0	0	—
吉野郡 天川村	8	118,000	117.1	65	538,088	92.9	0	0	—
吉野郡 野迫川村	4	75,000	150.0	9	116,134	116.6	0	0	—
吉野郡 十津川村	16	235,000	81.5	150	1,918,747	89.8	0	0	—
吉野郡 上北山村	4	18,000	46.5	44	602,419	93.0	0	0	—
吉野郡 下北山村	7	46,500	97.9	39	274,568	88.6	3	27,092	—
吉野郡 計；	239	3,247,421	124.4	1,507	16,076,796	95.6	11	100,372	45.5
奈良県外	0	0	—	15	89,228	91.4	0	0	—
合計；	4,704	58,708,870	123.7	25,453	236,875,754	97.6	183	1,836,859	65.1

前年度比につきましては、一致しない場合がございます。

金融機関店舗別保証状況（当年度累計）

H27年12月末

（単位：千円）

金融機関店舗名		保証承諾			保証債務残高		
		当年度 件数	当年度金額	前年比	件数	金額	前年比
みずほ銀行	渋谷中央支店	1	25,000		1	25,000	
	大阪支店	1	20,000	—	2	29,912	40.7
	梅田支店	0	0	—	2	55,438	77.6
	東大阪支店	0	0	—	3	111,215	233.5
	大阪中央支店	0	0	—	3	37,453	76.4
	奈良支店	4	55,500	46.6	60	767,232	75.0
	みずほ銀行	6	100,500	84.5	71	1,026,250	81.1
三菱東京UFJ銀行	瓦町支店	0	0	—	1	9,261	98.4
	玉造支店	0	0	—	1	5,584	25.1
	寺田町支店			—			
	上本町支店	1	80,000		1	78,096	
	橿原支店	0	0	—	3	54,094	91.4
	東大阪支店	0	0	—	1	76,200	77.4
	茨木支店	0	0	—	1	32,745	82.1
	河内長野支店	0	0	—	2	21,712	81.3
	大和郡山支店	2	8,500	78.7	7	35,293	85.8
	大和高田支店	7	135,000	63.7	41	587,634	94.8
	大和王寺支店	1	10,000	—	4	44,219	42.8
	近鉄学園前支店	0	0	—	6	28,152	94.2
	学園前北口支店	0	0	—	1	5,684	74.0
	上六支店	1	100,000	—	2	142,071	310.1
	奈良支店	19	540,500	68.8	139	2,792,162	93.9
	東大阪中央支店	0	0	—	1	12,680	77.0
	三菱東京UFJ銀行	31	874,000	86.7	211	3,925,587	95.9
三井住友銀行	玉造支店	0	0	—	1	42,041	85.6
	難波支店	0	0	—	1	3,054	64.7
	天王寺駅前支店	0	0	—	3	59,671	76.3
	西野田支店	0	0	—	2	26,014	84.9
	立売堀支店	0	0	—	1	15,482	95.7
	南森町支店	0	0	—	3	17,716	86.5
	天満橋支店	0	0	—	2	14,520	80.2
	京阪京橋支店	0	0	—	1	350	46.9
	東大阪支店	0	0	—	1	26,720	77.0
	高槻支店	0	0	—	1	12,970	74.5
	堺支店	0	0	—	1	21,712	87.9
	西宮支店	0	0	—	1	7,750	72.1
	逆瀬川支店	0	0	—	1	6,944	79.4
	芦屋駅前支店	0	0	—	1	4,095	80.4
	阿倍野支店	0	0	—	2	16,592	23.9
	御堂筋支店	0	0	—	1	13,750	82.1
	奈良支店	11	215,000	110.5	103	1,794,684	86.0
	平城支店	0	0	—	7	101,832	88.5
	大和郡山支店	2	70,000	700.0	13	337,599	109.2
	学園前支店	4	131,000	191.2	16	295,758	98.6
大和王寺支店	4	97,000	—	26	391,569	91.8	
生駒支店	2	70,000	—	12	235,693	75.0	
三井住友銀行	23	583,000	209.7	200	3,446,516	87.1	
りそな銀行	天理支店	4	44,000	440.0	25	246,188	96.6

前年度比につきましては、一致しない場合がございます。

金融機関店舗別保証状況（当年度累計）

H27年12月末

りそな銀行	吉野支店	8	136,500	88.1	102	1,557,660	91.0
	東生駒支店	2	6,500	12.5	15	183,478	123.6
	小泉支店	0	0	—	17	180,983	86.0
	新奈良営業部	30	681,400	116.5	205	3,384,195	96.9
	船場支店	1	56,000	—	2	35,045	81.4
	大正支店	0	0	—	1	13,574	82.6
	難波支店	3	189,000	1,575.0	6	276,281	113.9
	枚方支店	0	0	—	1	2,888	20.2
	羽曳野支店	1	20,000	—	1	19,522	—
	八尾支店	0	0	—	2	6,334	57.0
	東大阪支店	0	0	—	2	13,050	82.9
	小阪支店			—			—
	梅田北口支店	0	0	—	2	16,000	62.5
	玉造支店	2	17,000	34.0	2	41,720	88.7
	近鉄西大寺支店	7	71,000	69.3	90	812,763	78.4
	西やまと支店	3	166,500	—	12	219,604	391.2
	やまと郡山支店	6	272,000	323.8	41	943,122	90.2
	香芝支店	8	179,000	44.0	129	2,270,443	84.1
	近鉄学園前支店	3	10,000	9.1	27	377,435	99.5
	橿原支店	22	585,500	68.8	218	3,694,953	85.3
広島支店	2	150,000	—	2	150,000	—	
りそな銀行		102	2,584,400	106.9	902	14,445,238	91.5
百五銀行	上野支店	0	0	—	3	20,847	303.1
	名張支店	1	18,000	51.4	6	120,684	96.2
百五銀行		1	18,000	50.0	9	141,531	107.0
京都銀行	本店	2	65,000	—	4	149,368	143.1
	京都駅前支店	1	10,000	—	1	9,666	—
	京都市役所前支店	0	0	—	1	959	53.0
	円町支店	1	45,000	225.0	1	43,928	248.6
	修学院支店	1	1,940	—	1	1,743	—
	精華町支店	1	3,000	—	2	3,348	360.9
	木津支店	1	5,000	500.0	4	12,242	123.8
	西大津支店	1	10,000	200.0	2	11,496	275.9
	千里中央支店	0	0	—	2	7,356	87.0
	吹田支店	0	0	—	1	3,929	82.1
	高の原支店	8	83,000	332.0	23	382,279	103.2
	奈良支店	15	191,900	122.2	78	904,395	91.2
	登美ヶ丘支店	14	213,000	221.9	47	423,442	99.9
	橿原支店	10	69,800	42.2	56	445,331	83.1
	大和郡山支店	17	303,000	184.0	80	832,636	107.2
	生駒支店	14	227,900	132.7	55	515,679	96.0
	王寺支店	6	84,000	200.0	23	183,952	80.0
京都銀行		92	1,312,540	154.8	381	3,931,749	97.9
近畿大阪銀行	本店営業部	0	0	—	1	1,551	52.1
	平野支店			—			—
	東大阪中央支店	0	0	—	1	5,348	51.6
	弥刀支店	0	0	—	2	24,986	100.0
	道明寺支店	0	0	—	2	8,292	90.0
	長吉支店	0	0	—	2	130,488	85.1
	東大阪支店	0	0	—	1	24,600	83.1
	藤井寺支店			—			—
花園支店	0	0	—	1	8,810	—	

前年度比につきましては、一致しない場合がございます。

金融機関店舗別保証状況（当年度累計）

H27年12月末

近畿大阪銀行	志紀支店	0	0	—	0	0	—
	高田支店	4	61,300	227.0	22	222,586	114.8
	富雄支店	16	341,000	221.4	58	861,589	122.1
	古川橋支店	0	0	—	1	20,000	76.9
	近畿大阪銀行	20	402,300	111.4	91	1,308,250	112.3
南都銀行	本店	111	1,945,900	129.7	557	6,663,003	99.7
	県庁出張所	0	0	—	5	8,899	68.0
	奈良市役所出張所	2	11,500	1,150.0	13	50,678	97.6
	大宮支店	53	579,800	91.0	310	2,612,245	92.4
	J R奈良駅前支店	46	508,300	165.4	194	1,718,484	98.7
	手貝支店	42	349,000	114.2	214	1,631,526	98.4
	南支店	41	587,200	86.5	262	2,595,331	98.4
	紀寺支店	44	850,500	118.2	236	2,224,280	106.3
	帯解支店	35	451,500	197.9	123	940,416	109.6
	西大寺支店	50	393,800	101.9	316	2,015,837	88.6
	西ノ京支店	25	175,000	66.1	121	643,455	99.9
	平城支店	51	449,100	167.2	218	1,463,285	96.7
	あやめ池支店	31	239,940	68.7	140	1,082,485	93.8
	学園前支店	32	606,000	160.3	251	2,349,808	95.1
	平城西出張所	0	0	—	1	1,787	49.7
	登美が丘支店	27	238,900	119.2	110	527,410	94.6
	富雄支店	48	498,100	77.6	280	2,351,646	94.3
	生駒支店	51	1,029,430	176.4	313	3,416,409	100.9
	真弓支店	0	0	—	1	2,759	65.1
	白庭台駅前支店	18	307,000	162.6	107	1,031,320	90.6
	東生駒支店	22	189,300	153.2	144	745,211	106.9
	南生駒支店	29	226,500	117.4	149	799,067	92.8
	郡山支店	60	1,350,209	172.6	456	5,704,055	91.4
	筒井支店	27	264,300	73.7	180	1,690,879	84.7
	中央市場支店	26	515,000	178.5	106	1,496,905	81.0
	天理支店	65	1,592,945	356.1	350	3,524,896	104.6
	櫛本支店	18	147,300	46.1	105	921,710	94.0
	天理南支店	28	458,500	140.4	209	1,789,674	98.5
	名阪針支店	49	494,400	119.2	243	2,043,325	101.4
	桜井支店	95	1,557,700	112.0	508	5,900,423	94.1
	三輪支店	46	630,300	134.4	219	1,816,779	95.1
	初瀬出張所			—			
	榛原支店	46	291,300	78.9	272	1,753,587	90.2
	大宇陀支店	49	570,300	135.2	305	2,670,913	136.1
	菟田野支店	0	0	—	5	35,257	3.4
	大淀支店	32	408,600	78.6	242	2,182,014	87.6
	下市支店	38	490,500	124.4	240	2,474,974	104.1
	黒滝支店	0	0	—	1	309	0.7
	上市支店	62	751,367	133.4	403	3,326,261	95.0
	北山支店	10	63,500	73.7	76	692,384	92.6
	小川支店	24	243,500	218.0	75	849,855	118.9
	川上支店	21	237,500	111.2	83	902,723	96.9
	高田支店	67	1,339,100	136.3	511	6,456,081	100.6
	高田本町支店	41	895,800	91.1	446	4,682,205	97.8
	高田北支店	24	210,000	77.9	219	1,540,501	85.7
	馬見支店	35	353,200	89.7	232	1,973,429	92.7
	箸尾支店	40	568,500	91.0	236	2,358,729	90.1

前年度比につきましては、一致しない場合がございます。

金融機関店舗別保証状況（当年度累計）

H27年12月末

南都銀行	上牧支店	38	292,760	96.9	193	1,356,023	96.8
	香芝支店	27	322,200	52.2	227	2,253,883	96.3
	真美ヶ丘支店	24	244,800	146.1	152	1,120,424	104.1
	二上支店	18	291,800	105.8	118	858,735	104.1
	尺土支店	25	273,500	99.3	144	1,322,443	100.4
	新庄支店	49	536,800	142.8	208	2,149,702	109.8
	御所支店	83	900,500	72.1	513	4,659,663	100.7
	掖上支店	0	0	—	7	21,968	4.6
	吉野口支店	22	574,500	162.2	128	1,777,738	107.7
	檀原支店	66	752,700	116.3	340	2,919,789	103.9
	近鉄八木駅前出張所	0	0	—	45	231,282	54.4
	耳成支店	16	209,000	76.8	122	1,001,608	88.3
	畝傍支店	50	374,160	107.6	260	2,087,600	97.3
	真菅支店	45	576,700	211.9	169	1,116,846	117.0
	神宮前支店	52	453,300	84.9	300	2,372,852	99.9
	白檀出張所			—			
	坊城支店	40	250,100	98.7	204	1,358,047	91.9
	明日香支店	23	305,679	221.5	109	883,233	93.4
	高取支店	27	347,800	179.3	114	1,201,139	108.3
	王寺支店	32	389,350	131.8	266	2,143,628	88.7
	王寺南支店	33	463,200	350.4	120	1,188,847	104.5
	西大和支店	25	370,350	173.1	103	906,500	90.3
	平群支店	26	291,000	142.0	116	864,861	86.1
	法隆寺支店	27	480,500	143.6	171	1,916,634	101.2
	川西支店	41	690,500	179.1	182	2,434,583	97.6
	結崎支店	23	421,000	105.7	106	1,109,340	93.1
	田原本支店	58	857,300	116.6	314	4,207,203	101.6
	五条支店	75	1,379,170	121.5	576	6,122,047	96.6
	野原出張所			—			
	十津川支店	12	204,000	70.7	113	1,599,026	90.6
	高野口支店	1	500	14.3	2	3,541	—
	高野山支店	4	75,000	150.0	9	116,134	116.6
	木津支店	4	10,000	200.0	10	23,851	112.1
	精華支店	1	30,000	—	3	33,788	810.8
	上狛支店	0	0	—	4	59,706	83.0
	加茂支店	0	0	—	1	63	7.7
	宇治大久保支店	0	0	—	1	4,400	79.7
	京都支店	0	0	—	8	403,373	82.9
	名張支店	4	45,200	57.2	35	250,033	95.1
	大阪中央営業部	1	80,000	—	6	266,746	124.2
	大阪支店			—			
	帝塚山支店	0	0	—	1	22,860	69.0
	大阪東支店	1	20,000	100.0	5	142,357	81.9
	新大阪支店	0	0	—	1	11,932	77.0
	石切支店	1	100,000	—	4	154,545	283.0
	永和支店	0	0	—	1	4,115	85.3
	吉田支店	0	0	—	3	88,260	99.6
	大東支店	0	0	—	5	176,653	86.0
	八尾支店	0	0	—	1	5,744	7.1
	羽曳野支店	1	10,000		1	9,668	
	河内長野支店	1	10,000		1	9,668	
	堺支店	0	0	—	2	64,676	97.0

前年度比につきましては、一致しない場合がございます。

金融機関店舗別保証状況（当年度累計）

H27年12月末

南都銀行	初芝支店	0	0	—	1	6,170	
	南都銀行	2,637	35,703,960	120.6	15,312	144,707,136	96.5
紀陽銀行	橋本支店	1	17,000	850.0	7	36,230	141.7
	橋本林間支店	0	0	—	1	5,520	62.2
	北花田支店	2	30,000	—	0	0	—
	鴻池新田支店	0	0	—	3	38,248	60.2
	平野支店	0	0	—	1	1,716	66.5
	八尾南支店	0	0	—	1	11,325	38.3
	住吉支店	0	0	—	2	19,967	83.7
	上本町支店	0	0	—	1	22,880	45.8
	五条支店	19	235,500	77.1	97	994,425	94.8
	高田支店	20	355,000	85.6	112	1,528,454	88.1
	紀陽銀行	42	637,500	88.2	225	2,658,765	88.6
中京銀行	奈良支店	32	474,000	108.9	120	1,283,485	96.4
	桜井支店	18	476,200	172.3	119	1,551,056	97.2
	中京銀行	50	950,200	133.5	239	2,834,541	96.9
第三銀行	名張支店	0	0	—	1	3,526	78.0
	桔梗が丘支店	1	2,000	—	1	2,000	
	赤目支店	1	3,500	—	3	13,609	95.6
	奈良支店	11	141,000	145.4	59	593,655	119.1
	桜井支店	17	154,000	226.5	81	645,314	111.2
	第三銀行	30	300,500	182.1	145	1,258,104	114.6
関西アーバン銀行	平野支店	0	0	—	1	3,692	78.8
	大阪西支店	1	60,000	—	1	56,430	
	八尾支店			—			
	木津支店	0	0	—	1	7,500	55.6
	奈良支店	6	131,000	218.3	24	280,819	126.4
	高田支店	2	23,000	1,150.0	11	88,713	116.0
	橋本支店	0	0	—	5	9,880	83.8
	関西アーバン銀行	9	214,000	331.5	43	447,034	132.2
北伊勢上野信用金庫	青山支店			—			
	城北支店	2	26,000	260.0	7	63,060	69.7
	北伊勢上野信用金庫	2	26,000	260.0	7	63,060	69.7
京都中央信用金庫	西小倉支店	0	0	—	1	1,274	76.3
	木津支店			—			
	精華支店	0	0	—	2	7,347	367.4
	山田川支店	2	4,000	—	7	16,128	142.0
	奈良支店	4	30,000	—	6	64,843	
	京都中央信用金庫	6	34,000	—	16	89,592	141.5
大阪シティ信用金庫	谷町支店	0	0	—	1	12,330	85.2
	平野支店	1	68,000	—	2	110,284	66.2
	山本支店	0	0	—	1	16,500	84.6
	国分支店	2	65,000	144.4	8	205,596	111.3
	吉田支店	0	0	—	2	13,410	80.8
	深江橋支店	0	0	—	2	69,408	84.2
	本町支店	0	0	—	2	38,216	100.0
	枚岡支店	1	10,000	333.3	4	20,761	155.6
	河内支店	0	0	—	2	44,657	79.6
	大阪シティ信用金庫	4	143,000	227.0	24	531,162	89.8
奈良信用金庫	本店	39	463,100	156.2	138	1,477,894	109.4
	学園前支店	32	338,500	146.2	99	975,935	126.5

前年度比につきましては、一致しない場合がございます。

金融機関店舗別保証状況（当年度累計）

H27年12月末

奈良信用金庫	生駒支店	19	233,500	242.0	76	623,579	125.9
	奈良支店	62	660,500	385.1	202	2,402,081	109.1
	富雄支店	23	194,200	356.3	81	568,755	115.7
	大宮支店	22	330,000	267.2	77	840,702	109.0
	小泉支店	16	153,000	110.1	67	627,432	90.1
	筒井支店	18	245,000	291.7	64	563,740	163.7
	こどの支店	20	225,000	122.7	87	757,123	105.4
	尼ヶ辻支店	17	195,000	221.6	64	388,066	133.3
	天理支店	18	162,700	328.7	61	502,934	146.8
	龍田川支店	9	79,000	263.3	23	179,885	172.4
	奈良信用金庫		295	3,279,500	211.9	1,039	9,908,126
大和信用金庫	本店	101	692,450	102.6	565	4,073,990	97.2
	八木支店	41	446,800	59.0	260	2,337,333	95.1
	高田支店	40	269,000	114.5	221	1,481,386	98.7
	榛原支店	23	135,800	66.8	195	871,351	95.3
	天理支店	52	353,980	105.5	244	1,611,186	103.3
	香芝支店	43	452,500	126.2	226	2,228,900	105.0
	橿原支店	50	323,900	152.1	208	1,298,941	106.5
	生駒支店	36	204,050	143.2	161	907,407	105.2
	王寺支店	19	153,500	93.6	131	895,171	108.3
	西大寺支店	26	178,970	95.9	105	537,018	110.1
	大安寺支店	31	168,700	47.1	139	1,234,627	93.9
	新ノ口支店	24	320,500	109.2	183	1,393,295	92.2
	奥宇陀支店	16	234,700	271.1	69	563,400	122.7
	新庄支店	31	393,700	120.2	180	1,450,782	106.7
	桜井北支店	58	431,200	124.3	238	1,307,132	104.4
	櫛本支店	10	49,000	32.6	101	554,868	89.4
	香芝中央支店	27	167,000	147.8	156	796,909	101.9
	大宮支店	21	125,450	83.2	106	601,951	87.1
	坊城支店	24	78,000	129.4	130	421,072	97.3
	大和信用金庫		673	5,179,200	100.4	3,618	24,566,719
奈良中央信用金庫	本店	103	910,200	118.4	446	3,172,250	99.1
	王寺支店	32	268,700	131.2	122	1,346,969	103.7
	香芝支店	75	832,650	162.7	324	3,079,036	104.3
	法隆寺支店	62	481,250	132.8	240	1,526,216	98.7
	結崎支店	38	316,800	202.7	146	1,123,352	113.4
	南奈良支店	91	1,063,600	198.8	348	2,901,618	111.1
	平群支店	24	188,500	108.3	110	691,502	100.0
	高田支店	43	502,660	153.4	247	1,553,056	101.9
	畠田支店	22	168,500	115.8	76	683,851	91.8
	二上支店	25	198,500	82.9	128	624,073	107.6
	ますが支店	63	714,900	240.3	217	1,525,310	110.7
	新庄支店	41	238,800	169.2	170	892,039	106.6
	三郷支店	13	92,500	231.3	58	264,566	111.7
	橿原支店	34	175,200	113.0	123	627,994	107.2
奈良中央信用金庫		666	6,152,760	151.6	2,755	20,011,832	104.4
新宮信用金庫	十津川支店	3	16,000	—	28	202,422	89.2
	新宮信用金庫		3	16,000	—	28	202,422
商工組合中央金庫	大阪支店	0	0	—	1	13,869	87.6
	船場支店	1	39,840	—	2	43,776	772.9
	奈良支店	8	144,670	79.7	93	1,101,190	91.8
商工組合中央金庫		9	184,510	97.7	96	1,158,835	94.9

前年度比につきましては、一致しない場合がございます。

金融機関店舗別保証状況（当年度累計）

H27年12月末

近畿産業信用組合	難波支店	0	0	—	1	24,645	85.2
	橿原支店	3	13,000	34.9	22	104,007	89.4
	奈良支店	0	0	—	17	82,721	80.2
近畿産業信用組合		3	13,000	11.3	40	211,373	85.1
日本政策金融公庫	大阪支店中小企業事業	0	0	—	1	1,939	76.0
日本政策金融公庫		0	0	—	1	1,939	76.0
合計：		4,704	58,708,870	123.7	25,453	236,875,761	97.6

前年度比につきましては、一致しない場合がございます。

金融機関別保証状況（当月中）

H27年12月末

（単位：千円）

金融機関名	保証承諾			保証債務残高			代位弁済		
	当月 件数	当月金額	前年比	件数	金額	前年比	当月 件数	当月金額	前年比
りそな銀行	11	179,600	41.7	902	14,445,237	91.5	2	3,813	—
三菱東京UFJ銀行	1	10,000	4.1	211	3,925,586	95.9	0	0	—
三井住友銀行	2	37,000	—	200	3,446,516	87.1	0	0	—
みずほ銀行	1	25,000	—	71	1,026,250	81.1	0	0	—
都市銀行；	15	251,600	108.3	1,384	22,843,589	91.0	2	3,813	—
南都銀行	359	4,944,260	108.1	15,312	144,707,132	96.5	6	70,066	90.0
京都銀行	15	219,200	182.4	381	3,931,748	97.9	0	0	—
紀陽銀行	4	70,000	51.5	225	2,658,765	88.6	0	0	—
近畿大阪銀行	3	100,000	454.5	91	1,308,250	112.3	0	0	—
百五銀行	0	0	—	9	141,531	107.0	0	0	—
地方銀行；	381	5,333,460	120.6	16,018	152,747,426	96.5	6	70,066	90.0
中京銀行	10	235,000	157.5	239	2,834,541	96.9	0	0	—
第三銀行	6	94,000	106.8	145	1,258,104	114.6	0	0	—
関西アーバン銀行	2	66,000	—	43	447,034	132.2	0	0	—
第二地方銀行；	18	395,000	155.6	427	4,539,678	104.1	0	0	—
大和信用金庫	116	676,000	75.7	3,618	24,566,719	100.0	7	50,670	—
奈良中央信用金庫	78	742,900	128.0	2,755	20,011,831	104.4	1	2,063	5.9
奈良信用金庫	51	417,600	126.5	1,039	9,908,128	115.5	0	0	—
大阪シティ信用金庫	1	10,000	—	24	531,162	89.8	0	0	—
新宮信用金庫	1	10,000	—	28	202,422	89.2	0	0	—
京都中央信用金庫	0	0	—	16	89,592	141.5	0	0	—
北伊勢上野信用金庫	1	1,000	20.0	7	63,060	69.7	0	0	—
信用金庫；	248	1,857,500	136.8	7,487	55,372,914	103.9	8	52,734	111.5
近畿産業信用組合	0	0	—	40	211,373	85.1	0	0	—
信用組合；	0	0	11.3	40	211,373	85.1	0	0	—
商工組合中央金庫	1	8,000	41.9	96	1,158,835	94.9	0	0	—
日本政策金融公庫	0	0	—	1	1,939	76.0	0	0	—
政府系金融機関；	1	8,000	97.7	97	1,160,774	94.9	0	0	—
合計；	663	7,845,560	103.3	25,453	236,875,754	97.6	16	126,612	101.2

協会制度別保証状況（当月中）

H27年12月末

（単位：千円）

協会制度名	保証承諾			保証債務残高			代位弁済		
	当月 件数	当月金額	前年比	件数	金額	前年比	当月 件数	当月金額	前年比
一般	253	3,838,530	152.4	5,764	57,869,955	103.5	1	90	0.2
夏季特別	0	0	—	735	4,302,783		1	3,660	
年末特別	121	690,430		602	3,630,521		0	0	—
みらい奈良65	0	0	—	915	3,690,626	117.0	0	0	—
長期経営資金	0	0	—	67	1,756,587	105.8	0	0	—
当座貸越	4	165,000	157.1	132	2,113,165	93.2	0	0	—
アドバンス当貸	5	230,000		32	1,000,000		0	0	—
カードローン	9	51,000	154.5	194	841,055	89.5	0	0	—
リトルカード	2	4,000		37	134,500		0	0	—
経営安定関連（セーフティネット）	22	662,000	151.8	3,291	52,671,873	92.8	4	27,398	212.0
金融安定化	0	0	—	51	414,041	92.3	0	0	—
創業関連	1	10,000	21.5	54	199,174	166.2	0	0	—
創業等関連	1	10,000	—	56	193,441	83.2	0	0	—
経営革新関連	0	0	—	4	64,174	90.3	0	0	—
特定社債	1	160,000	400.0	35	1,152,800	79.0	0	0	—
流動資産担保融資	0	0	—	4	245,098	83.2	0	0	—
経営力強化保証	4	48,300	—	40	801,246	128.0	0	0	—
改善サポート	2	54,000	22.9	46	1,270,742	233.4	0	0	—
異分野連携新事業	0	0	—	2	70,809	98.6	0	0	—
海外投資関係	0	0	—	2	46,299	83.4	0	0	—
再挑戦支援	0	0	—	2	9,765	236.5	0	0	—
経営承継関連	0	0	—	1	20,838	80.7	0	0	—
全国小口	17	74,800	265.7	528	1,129,771	105.2	0	0	—
無担保経営支援	0	0	—	209	3,053,886	66.1	0	0	—
無担保パワフル保証	19	515,000	57.5	1,080	25,404,647	104.2	0	0	—
タイアップ50	20	271,000		133	2,503,101		0	0	—
スペシャル推薦	0	0	—	6	56,382	94.2	0	0	—
パワーアップローン保証	0	0	—	13	160,255	81.0	0	0	—
全国緊急保証	0	0	—	1,473	20,145,967	71.1	3	33,411	660.5
東日本大震災復興緊急	0	0	—	257	5,867,870	78.1	0	0	—
無保険	0	0	—	4	32,971	96.1	0	0	—
合計：	481	6,784,060	118.1	15,769	190,854,344	100.0	9	64,559	84.1

※ 利用のない制度については、表示を省略しています。

県制度別保証状況（当月中）

H27年12月末

（単位：千円）

県制度名	保証承諾			保証債務残高			代位弁済		
	当月件数	当月金額	前年比	件数	金額	前年比	当月件数	当月金額	前年比
経営強化	33	256,100	29.3	1,768	8,894,313	97.5	0	0	—
小規模事業者 小口簡易枠	0	0	—	50	94,721	82.9	0	0	—
小規模事業者 小口零細特別枠	1	7,000	87.5	213	369,891	85.5	0	0	—
地域産業振興	5	36,200	54.8	294	1,746,348	90.3	0	0	—
経営環境変化・災害対策	0	0	—	294	2,620,119	75.9	3	43,731	—
セーフティネット	1	5,000	21.7	205	1,301,327	98.5	1	2,063	—
経営改善支援資金	0	0	—	9	88,501	75.3	0	0	—
改善サポート	1	46,000	—	8	195,006	—	0	0	—
再生支援	0	0	—	3	13,835	95.3	0	0	—
台風12号災害復旧対策	0	0	—	137	2,286,853	83.2	0	0	—
創業支援	10	58,300	583.0	207	663,459	126.3	0	0	—
チャレンジ応援資金	8	104,700	386.3	81	1,054,928	288.8	0	0	—
企業立地促進	0	0	—	19	785,755	167.5	0	0	—
職場環境整備・新卒採用支援	1	20,000	—	2	39,667	—	0	0	—
新エネルギー等対策資金	0	0	—	41	680,312	317.3	0	0	—
飲食店創業支援	0	0	—	28	79,320	78.7	0	0	—
宿泊施設創業支援	0	0	—	6	26,092	140.6	0	0	—
既存事業者による宿泊施設開業支援	2	50,000	—	4	58,022	848.3	0	0	—
宿泊施設増改築・設備整備支援	1	20,000	—	27	467,526	95.1	0	0	—
小口融資	0	0	—	4	3,487	62.4	0	0	—
短期経営安定	0	0	—	1	290	1.7	0	0	—
緊急保証	0	0	—	1,606	10,926,462	68.2	1	10,376	23.9
東日本大震災復興緊急	0	0	—	107	1,528,236	84.4	0	0	—
部落産業	0	0	—	27	167,756	89.6	0	0	—
フロンティア	0	0	—	21	77,992	64.4	0	0	—
経営安定	0	0	—	51	128,915	82.1	0	0	—
長期経営安定	0	0	—	6	19,733	77.0	0	0	—
新規開業	0	0	—	7	9,377	62.7	0	0	—
業種転換	0	0	—	2	8,286	82.9	0	0	—
経営革新	0	0	—	2	8,883	94.2	0	0	—
季節	0	0	—	4	4,240	87.2	0	0	—
再チャレンジ支援	0	0	—	1	1,401	66.4	0	0	—
景気対策	0	0	—	1	175	26.7	0	0	—
合計：	63	603,300	55.0	5,236	34,351,225	86.2	5	56,170	121.8

※ 利用のない制度については、表示を省略しています。

市町村制度別保証状況（当月中）

H27年12月末

（単位：千円）

市町村制度扱名		保証承諾			保証債務残高			代位弁済		
		当月件数	当月金額	前年比	件数	金額	前年比	当月件数	当月金額	前年比
奈良市	事業運転	12	87,000	54.7	411	1,745,453	94.8	0	0	—
	事業設備	1	1,900	—	65	317,495	89.9	0	0	—
	小規模企業	25	94,500	81.5	807	1,663,061	98.6	0	0	—
	創業	2	5,000	—	26	53,638	106.9	0	0	—
	短期事業	0	0	—	1	400	6.5	0	0	—
	無担保無保証人	0	0	—	4	5,323	108.9	0	0	—
奈良市		40	188,400	67.3	1,314	3,785,370	96.0	0	0	—
大和高田市		10	35,000	19.7	536	1,545,944	102.2	0	0	—
大和郡山市	運転資金	6	32,000	188.2	112	326,457	100.7	0	0	—
	設備資金	0	0	—	17	30,434	78.4	0	0	—
	店舗改造	0	0	—	1	710		0	0	—
大和郡山市		6	32,000	188.2	130	357,601	98.5	0	0	—
天理市	運転資金	9	33,500	80.5	218	446,733	105.2	0	0	—
	設備資金	1	5,000	—	18	27,960	101.4	0	0	—
	店舗改造	0	0	—	14	46,923	63.6	0	0	—
天理市		10	38,500	92.5	250	521,616	99.2	0	0	—
橿原市	特別小口融資	6	19,000	18.7	484	1,525,170	96.0	1	5,403	—
	緊急融資	19	28,200	204.3	316	268,796	95.9	0	0	—
橿原市		25	47,200	40.9	800	1,793,966	96.0	1	5,403	—
桜井市	中小企業対策	4	17,200	98.9	302	708,492	81.4	1	480	—
	木材産業対策	0	0	—	8	29,229	82.4	0	0	—
桜井市		4	17,200	98.9	310	737,721	81.4	1	480	—
五條市		1	1,000	—	8	11,355	618.8	0	0	—
御所市		0	0	—	16	34,286	150.9	0	0	—
生駒市	小口事業	9	57,300	458.4	306	1,136,788	101.4	0	0	—
	創業支援	0	0	—	4	8,014	400.7	0	0	—
生駒市		9	57,300	458.4	310	1,144,802	102.0	0	0	—
香芝市	運転資金	5	16,500	117.9	206	393,004	94.5	0	0	—
	設備資金	0	0	—	38	116,991	114.7	0	0	—
	創業資金	1	3,000	63.8	14	55,693	563.6	0	0	—
香芝市		6	19,500	89.0	258	565,689	107.2	0	0	—
葛城市	運転資金	2	7,000	38.9	111	215,991	123.4	0	0	—
	設備資金	0	0	—	15	37,621	68.0	0	0	—
葛城市		2	7,000	23.3	126	253,611	110.1	0	0	—
宇陀市		3	3,000	—	99	187,336	90.8	0	0	—
田原本町		0	0	—	170	447,171	110.7	0	0	—
平群町		0	0	—	23	28,645	59.0	0	0	—
吉野町	運転資金	1	5,000	166.7	55	140,222	98.0	0	0	—
	設備資金	1	2,100	210.0	8	15,184	111.1	0	0	—
吉野町		2	7,100	177.5	63	155,407	99.1	0	0	—
明日香村		1	5,000	50.0	35	99,667	109.4	0	0	—
	合計：	119	458,200	60.7	4,448	11,670,185	97.8	2	5,883	263.2

※ 利用のない制度については、表示を省略しています。

事業地区別保証状況（当月中）

H27年12月末

（単位：千円）

事業地区名	保証承諾			保証債務残高			代位弁済		
	当年度 件数	当年度金額	前年比	件数	金額	前年比	当年度 件数	当年度金額	前年比
奈良市	163	2,217,300	128.6	5,424	49,981,554	99.0	2	3,813	110.5
生駒市	36	478,430	170.1	1,274	11,074,265	102.5	0	0	—
大和郡山市	42	609,600	145.9	1,326	16,777,478	94.8	1	90	0.1
天理市	33	352,300	90.8	1,293	11,449,819	98.3	2	26,563	—
桜井市	52	456,200	166.2	1,705	15,057,452	95.7	3	4,713	—
橿原市	66	586,700	75.9	2,596	19,598,056	97.0	2	19,394	239.3
大和高田市	23	242,000	39.9	1,654	15,805,279	96.1	2	46,810	5,434.4
御所市	11	68,000	14.9	733	7,211,390	94.4	2	13,907	—
五條市	8	44,870	24.7	748	8,011,656	95.1	0	0	—
香芝市	33	358,500	106.1	1,351	12,299,939	99.6	0	0	—
葛城市	21	225,000	65.8	822	7,842,058	105.9	0	0	—
宇陀市	23	323,500	185.0	802	5,730,952	94.5	0	0	—
生駒郡 平群町	6	46,000	102.2	236	1,775,348	97.0	0	0	—
生駒郡 三郷町	7	45,000	118.4	302	2,213,712	92.9	0	0	—
生駒郡 斑鳩町	11	114,000	149.6	375	3,335,226	97.0	0	0	—
生駒郡 安堵町	3	50,000	217.4	109	1,088,780	110.1	0	0	—
生駒郡 計；	27	255,000	140.0	1,022	8,413,066	97.4	0	0	—
磯城郡 川西町	4	57,500	100.9	198	2,205,044	90.8	0	0	—
磯城郡 三宅町	1	60,000	105.3	153	1,588,629	99.1	0	0	—
磯城郡 田原本町	26	399,000	158.2	751	8,066,288	103.5	0	0	—
磯城郡 計；	31	516,500	141.0	1,102	11,859,961	100.3	0	0	—
山辺郡 山添村	6	61,000	138.6	91	735,922	91.4	0	0	—
高市郡 高取町	5	36,300	145.2	167	1,657,762	96.5	0	0	—
高市郡 明日香村	3	24,000	25.3	167	1,365,157	94.5	0	0	—
高市郡 計；	8	60,300	50.3	334	3,022,919	95.6	0	0	—
北葛城郡 王寺町	10	109,200	254.0	328	3,390,737	102.0	0	0	—
北葛城郡 河合町	7	81,000	62.8	283	2,680,022	95.8	1	9,259	—
北葛城郡 上牧町	9	75,560	47.7	257	2,071,684	93.1	0	0	—
北葛城郡 広陵町	19	278,000	269.6	687	6,817,649	96.5	1	2,063	—
北葛城郡 計；	45	543,760	125.4	1,555	14,960,092	97.1	2	11,322	—
宇陀郡 曾爾村	2	18,000	—	56	615,793	105.3	0	0	—
宇陀郡 御杖村	1	2,000	20.0	43	262,080	104.9	0	0	—
宇陀郡 計；	3	20,000	200.0	99	877,873	105.2	0	0	—
吉野郡 大淀町	6	104,000	56.2	441	4,757,886	95.1	0	0	—
吉野郡 下市町	3	28,000	46.7	162	1,990,320	98.2	0	0	—
吉野郡 吉野町	7	38,100	35.8	391	3,508,257	94.5	0	0	—
吉野郡 東吉野村	2	8,000	16.8	95	1,146,868	105.6	0	0	—
吉野郡 川上村	6	128,000	544.7	88	1,050,083	102.6	0	0	—
吉野郡 黒滝村	0	0	—	23	173,426	93.2	0	0	—
吉野郡 天川村	4	84,500	938.9	65	538,088	92.9	0	0	—
吉野郡 野迫川村	1	20,000	200.0	9	116,134	116.6	0	0	—
吉野郡 十津川村	1	10,000	62.5	150	1,918,747	89.8	0	0	—
吉野郡 上北山村	1	1,000	6.7	44	602,419	93.0	0	0	—
吉野郡 下北山村	1	5,000	45.5	39	274,568	88.6	0	0	—
吉野郡 計；	32	426,600	88.2	1,507	16,076,796	95.6	0	0	—
奈良県外	0	0	—	15	89,228	91.4	0	0	—
合計；	663	7,845,560	103.3	25,453	236,875,754	97.6	16	126,612	101.2