

## 平成 28年1月保証概況

(単位：千円)

1月中		当月中			当年度中			残高		
		件数	金額	前年比	件数	金額	前年比	件数	金額	前年比
保証申込	期首繰越							96	1,824,700	100.0
	当年度中	423	5,686,060	92.2	5,373	68,032,656	114.1			
拒絶		1	10,000	200.0	5	29,500	28.8			
申込取消		20	163,100	59.9	249	2,647,122	71.3			
査定減額		-	93,000	84.9	-	1,362,334	87.1			
調査中								127	2,693,900	61.4
保証承諾	期首繰越							26,326	245,979,024	95.3
	当年度中	384	4,415,630	105.6	5,088	63,124,500	122.2			
保証後取消		2	6,000	22.2	72	1,125,500	411.9			
償還		575	6,627,544	103.4	5,664	68,432,448	109.9			
貸付報告未着								217	2,508,570	113.5
保証債務残高								25,249	234,765,255	97.0
期首求償権残高								199	920,243	111.9
代位弁済	元金	29	444,475	213.1	212	2,271,751	75.3			
	利息	-	1,148	74.6	-	10,730	82.3			
	合計	29	445,623	212.0	212	2,282,481	75.3			

数字は四捨五入しており、個々の数字の合計は合計欄の数字と一致しない場合があります。

金融機関別保証状況（当年度累計）

H28年1月末

（単位：千円）

金融機関名	保証承諾			保証債務残高			代位弁済		
	当年度 件数	当年度金額	前年比	件数	金額	前年比	当年度 件数	当年度金額	前年比
りそな銀行	109	2,683,800	102.7	886	14,197,979	90.0	13	25,802	15.8
三菱東京UFJ銀行	34	1,044,000	96.4	211	3,877,947	92.0	0	0	—
三井住友銀行	26	626,000	225.2	200	3,394,421	87.0	5	70,938	—
みずほ銀行	6	100,500	75.0	70	1,004,132	84.8	0	0	—
<b>都市銀行：</b>	<b>175</b>	<b>4,454,300</b>	<b>108.4</b>	<b>1,367</b>	<b>22,474,478</b>	<b>89.6</b>	<b>18</b>	<b>96,741</b>	<b>58.4</b>
南都銀行	2,883	38,391,730	118.7	15,127	143,336,420	95.8	113	1,395,931	72.2
京都銀行	102	1,467,140	160.5	387	3,909,401	98.4	1	68,223	183.3
紀陽銀行	46	685,500	93.1	225	2,662,308	89.0	5	142,674	65.8
近畿大阪銀行	21	416,300	110.7	89	1,294,038	112.9	3	14,326	—
百五銀行	3	30,500	54.5	9	139,001	107.1	0	0	—
<b>地方銀行：</b>	<b>3,055</b>	<b>40,991,170</b>	<b>119.1</b>	<b>15,837</b>	<b>151,341,168</b>	<b>95.8</b>	<b>122</b>	<b>1,621,153</b>	<b>74.1</b>
中京銀行	51	954,700	133.2	239	2,826,817	97.1	2	27,409	57.6
第三銀行	32	312,500	175.6	144	1,226,368	110.8	1	3,716	250.3
関西アーバン銀行	9	214,000	226.3	44	501,943	151.9	0	0	—
<b>第二地方銀行：</b>	<b>92</b>	<b>1,481,200</b>	<b>149.7</b>	<b>427</b>	<b>4,555,127</b>	<b>104.8</b>	<b>3</b>	<b>31,125</b>	<b>34.6</b>
大和信用金庫	726	5,678,260	99.9	3,612	24,368,903	99.2	31	200,912	63.9
奈良中央信用金庫	702	6,578,760	149.2	2,753	19,926,430	104.9	22	163,995	102.4
奈良信用金庫	308	3,491,300	208.9	1,040	9,830,783	113.7	13	148,682	157.2
大阪シティ信用金庫	4	143,000	227.0	24	523,531	89.7	0	0	—
新宮信用金庫	3	16,000	—	28	208,725	93.1	0	0	—
京都中央信用金庫	9	67,000	—	19	120,538	194.5	0	0	—
北伊勢上野信用金庫	2	26,000	260.0	7	62,590	70.7	1	2,675	—
<b>信用金庫：</b>	<b>1,754</b>	<b>16,000,320</b>	<b>135.2</b>	<b>7,483</b>	<b>55,041,499</b>	<b>103.5</b>	<b>67</b>	<b>516,264</b>	<b>90.7</b>
近畿産業信用組合	3	13,000	11.3	39	207,154	83.6	2	17,199	—
<b>信用組合：</b>	<b>3</b>	<b>13,000</b>	<b>11.3</b>	<b>39</b>	<b>207,154</b>	<b>83.6</b>	<b>2</b>	<b>17,199</b>	<b>—</b>
商工組合中央金庫	9	184,510	97.7	95	1,143,940	94.7	0	0	—
日本政策金融公庫	0	0	—	1	1,888	75.5	0	0	—
<b>政府系金融機関：</b>	<b>9</b>	<b>184,510</b>	<b>97.7</b>	<b>96</b>	<b>1,145,828</b>	<b>94.6</b>	<b>0</b>	<b>0</b>	<b>—</b>
<b>合計：</b>	<b>5,088</b>	<b>63,124,500</b>	<b>122.2</b>	<b>25,249</b>	<b>234,765,255</b>	<b>97.0</b>	<b>212</b>	<b>2,282,481</b>	<b>75.3</b>

協会制度別保証状況（当年度累計）

H28年1月末

（単位：千円）

協会制度名	保証承諾			保証債務残高			代位弁済		
	当年度 件数	当年度金額	前年比	件数	金額	前年比	当年度 件数	当年度金額	前年比
一般	1,278	22,149,835	109.5	5,734	58,480,600	104.6	41	255,366	36.2
夏季特別	747	4,771,300		729	4,180,114		1	3,660	
年末特別	635	3,899,339		627	3,705,811		0	0	—
みらい奈良65	0	0	—	898	3,550,488	87.8	2	6,629	—
長期経営資金	5	431,000	359.2	67	1,740,664	106.8	1	47,554	247.4
当座貸越	33	623,000	96.9	131	2,078,167	91.8	0	0	—
アドバンス当貸	38	1,340,000		34	1,120,000		0	0	—
カードローン	69	387,300	116.3	190	826,029	87.7	0	0	—
リトルカード	45	156,500		40	141,500		0	0	—
経営安定関連（セーフティネット）	234	7,503,100	255.5	3,247	51,854,814	92.4	42	692,905	79.4
金融安定化	0	0	—	51	412,107	92.3	0	0	—
創業関連	17	82,700	76.8	56	207,134	131.3	2	10,783	1,251.9
創業等関連	2	25,000	100.0	56	198,346	82.0	0	0	—
経営革新関連	0	0	—	4	63,611	90.2	0	0	—
特定社債	5	480,000	333.3	35	1,275,600	83.9	0	0	—
流動資産担保融資	3	134,400	73.0	4	245,098	83.2	0	0	—
経営力強化保証	11	191,900	86.6	42	810,880	131.2	2	52,595	—
改善サポート	18	659,066	115.7	46	1,262,145	232.7	0	0	—
異分野連携新事業	0	0	—	2	70,591	98.3	0	0	—
海外投資関係	0	0	—	2	45,508	82.7	0	0	—
再挑戦支援	1	8,000	—	2	9,651	236.4	1	1,480	—
経営承継関連	0	0	—	1	20,421	80.3	0	0	—
全国小口	139	484,120	106.3	528	1,130,285	108.3	1	292	1.9
無担保経営支援	0	0	—	205	2,955,407	65.8	3	15,415	21.8
無担保パワフル保証	208	7,083,000	77.1	1,074	24,892,128	100.8	1	16,765	672.2
タイアップ50	162	3,157,500		145	2,693,406		0	0	—
スペシャル推薦	0	0	—	6	56,146	94.3	0	0	—
パワーアップローン保証	0	0	—	13	159,557	80.8	1	22,149	—
全国緊急保証	0	0	—	1,445	19,636,756	70.9	26	657,923	100.0
東日本大震災復興緊急	0	0	—	254	5,696,557	76.9	4	112,687	114.3
無保険	1	8,000	40.0	4	32,490	95.6	0	0	—
<b>合計：</b>	<b>3,651</b>	<b>53,575,061</b>	<b>135.0</b>	<b>15,672</b>	<b>189,552,012</b>	<b>99.5</b>	<b>128</b>	<b>1,896,204</b>	<b>76.5</b>

※ 利用のない制度については、表示を省略しています。

県制度別保証状況（当年度累計）

H28年1月末

（単位：千円）

県制度名	保証承諾			保証債務残高			代位弁済		
	当年度 件数	当年度金額	前年比	件数	金額	前年比	当年度 件数	当年度金額	前年比
経営強化	253	2,531,560	54.9	1,740	8,729,348	93.2	21	89,036	103.0
小規模事業者 小口簡易枠	8	33,300	93.8	46	92,097	80.3	1	418	7.7
小規模事業者 小口零細特別枠	25	96,700	88.4	205	354,549	83.9	1	1,421	23.8
地域産業振興	35	343,200	104.0	291	1,709,116	89.3	3	10,706	20.5
経営環境変化・災害対策	20	264,000	62.4	290	2,565,406	75.6	9	109,853	148.5
セーフティネット	19	313,000	460.3	204	1,335,306	102.4	4	19,373	1,713.7
経営改善支援資金	0	0	—	9	86,015	74.9	0	0	—
改善サポート	8	198,200		8	192,960		0	0	—
再生支援	0	0	—	3	13,735	95.1	0	0	—
台風12号災害復旧対策	0	0	—	135	2,254,089	83.1	1	14,986	—
創業支援	63	307,800	145.6	209	661,835	130.3	4	6,656	82.1
チャレンジ応援資金	37	620,879	183.2	87	1,105,629	283.5	0	0	—
企業立地促進	3	180,000	90.0	19	780,676	167.6	0	0	—
職場環境整備・新卒採用支援	2	40,000		2	39,334		0	0	—
新エネルギー等対策資金	15	373,800	219.8	41	673,800	303.6	0	0	—
飲食店創業支援	0	0	—	28	77,335	75.9	0	0	—
宿泊施設創業支援	0	0	—	6	25,514	115.5	0	0	—
既存事業者による宿泊施設開業支援	3	100,000	—	4	57,851	864.1	0	0	—
宿泊施設増改築・設備整備支援	3	130,000	52.0	27	479,719	99.0	0	0	—
小口融資	0	0	—	4	3,387	62.7	0	0	—
短期経営安定	0	0	—	1	280	1.7	0	0	—
緊急保証	0	0	—	1,551	10,589,211	68.2	16	80,459	36.2
東日本大震災復興緊急	0	0	—	106	1,503,844	84.2	0	0	—
部落産業	0	0	—	26	166,412	89.4	0	0	—
フロンティア	0	0	—	21	75,747	64.4	0	0	—
経営安定	0	0	—	51	128,098	83.4	1	4,963	94.5
長期経営安定	0	0	—	6	19,603	77.4	0	0	—
新規開業	0	0	—	7	9,100	64.1	0	0	—
業種転換	0	0	—	2	8,201	84.0	0	0	—
経営革新	0	0	—	2	8,839	94.0	0	0	—
季節	0	0	—	4	4,213	87.6	0	0	—
再チャレンジ支援	0	0	—	1	1,342	65.5	0	0	—
景気対策	0	0	—	1	135	22.0	0	0	—
合計：	494	5,532,439	81.5	5,137	33,752,726	85.6	61	337,871	69.5

※ 利用のない制度については、表示を省略しています。

## 市町村制度別保証状況（当年度累計）

H28年1月末

（単位：千円）

市町村制度届名		保証承諾			保証債務残高			代位弁済		
		当年度 件数	当年度金額	前年比	件数	金額	前年比	当年度 件数	当年度金額	前年比
奈良市	事業運転	92	666,000	87.6	410	1,707,378	94.1	4	8,736	53.3
	事業設備	12	87,100	73.6	65	309,385	89.9	1	169	—
	小規模企業	195	680,290	82.4	803	1,641,199	96.4	8	15,131	894.8
	創業	8	25,940	78.4	27	55,237	113.1	0	0	—
	短期事業	0	0	—	1	390	7.0	0	0	—
	無担保無保証人	0	0	—	4	5,104	68.6	0	0	—
<b>奈良市</b>		<b>307</b>	<b>1,459,330</b>	<b>83.3</b>	<b>1,310</b>	<b>3,718,693</b>	<b>94.8</b>	<b>13</b>	<b>24,037</b>	<b>132.8</b>
<b>大和高田市</b>		<b>76</b>	<b>353,260</b>	<b>44.0</b>	<b>537</b>	<b>1,525,962</b>	<b>97.3</b>	<b>6</b>	<b>15,936</b>	<b>385.9</b>
大和郡山市	運転資金	33	175,000	96.6	112	316,605	97.9	0	0	—
	設備資金	1	5,000	33.8	17	29,106	78.0	0	0	—
	店舗改造	1	2,000	—	1	644	—	0	0	—
<b>大和郡山市</b>		<b>35</b>	<b>182,000</b>	<b>92.9</b>	<b>130</b>	<b>346,355</b>	<b>96</b>	<b>0</b>	<b>0</b>	<b>—</b>
天理市	運転資金	50	183,700	94.2	220	446,064	105.3	1	871	79.6
	設備資金	5	11,080	87.7	17	26,827	101.2	0	0	—
	店舗改造	0	0	—	14	45,372	63.9	0	0	—
<b>天理市</b>		<b>55</b>	<b>194,780</b>	<b>89.4</b>	<b>251</b>	<b>518,263</b>	<b>99.5</b>	<b>1</b>	<b>871</b>	<b>22.7</b>
橿原市	特別小口融資	93	491,760	70.6	478	1,492,749	91.4	1	5,403	70.5
	緊急融資	93	146,900	110.5	317	267,027	98.7	0	0	—
<b>橿原市</b>		<b>186</b>	<b>638,660</b>	<b>77.0</b>	<b>795</b>	<b>1,759,775</b>	<b>92.5</b>	<b>1</b>	<b>5,403</b>	<b>64.4</b>
桜井市	中小企業対策	41	173,800	56.2	302	687,112	80.4	2	2,160	36.5
	木材産業対策	1	10,000	—	8	27,980	82.4	0	0	—
<b>桜井市</b>		<b>42</b>	<b>183,800</b>	<b>59.4</b>	<b>310</b>	<b>715,091</b>	<b>80.5</b>	<b>2</b>	<b>2,160</b>	<b>36.5</b>
<b>五條市</b>		<b>6</b>	<b>10,800</b>	<b>540.0</b>	<b>8</b>	<b>10,786</b>	<b>606.0</b>	<b>0</b>	<b>0</b>	<b>—</b>
<b>御所市</b>		<b>2</b>	<b>3,000</b>	<b>21.4</b>	<b>16</b>	<b>33,258</b>	<b>152.5</b>	<b>0</b>	<b>0</b>	<b>—</b>
生駒市	小口事業	59	353,100	107.3	306	1,125,084	102.7	0	0	—
	創業支援	2	5,000	250.0	4	7,828	399.6	0	0	—
<b>生駒市</b>		<b>61</b>	<b>358,100</b>	<b>108.2</b>	<b>310</b>	<b>1,132,912</b>	<b>103.2</b>	<b>0</b>	<b>0</b>	<b>—</b>
香芝市	運転資金	30	103,300	71.7	205	384,520	92.3	0	0	—
	設備資金	4	21,970	55.8	38	114,419	114.8	0	0	—
	創業資金	9	42,700	255.7	14	54,920	379.8	0	0	—
<b>香芝市</b>		<b>43</b>	<b>167,970</b>	<b>83.9</b>	<b>257</b>	<b>553,859</b>	<b>104.4</b>	<b>0</b>	<b>0</b>	<b>—</b>
葛城市	運転資金	35	118,300	127.5	110	213,695	122.1	0	0	—
	設備資金	1	2,000	5.3	14	35,747	64.5	0	0	—
<b>葛城市</b>		<b>36</b>	<b>120,300</b>	<b>92.3</b>	<b>124</b>	<b>249,441</b>	<b>108.2</b>	<b>0</b>	<b>0</b>	<b>—</b>
<b>宇陀市</b>		<b>19</b>	<b>35,200</b>	<b>39.7</b>	<b>100</b>	<b>180,651</b>	<b>90.4</b>	<b>0</b>	<b>0</b>	<b>—</b>
<b>田原本町</b>		<b>44</b>	<b>199,800</b>	<b>111.2</b>	<b>168</b>	<b>428,726</b>	<b>104.3</b>	<b>0</b>	<b>0</b>	<b>—</b>
<b>平群町</b>		<b>2</b>	<b>4,000</b>	<b>25.0</b>	<b>23</b>	<b>26,935</b>	<b>59.7</b>	<b>0</b>	<b>0</b>	<b>—</b>
吉野町	運転資金	13	42,000	57.9	56	140,949	100.6	0	0	—
	設備資金	3	7,100	59.2	8	14,823	110.3	0	0	—
<b>吉野町</b>		<b>16</b>	<b>49,100</b>	<b>58.1</b>	<b>64</b>	<b>155,772</b>	<b>101.4</b>	<b>0</b>	<b>0</b>	<b>—</b>
<b>明日香村</b>		<b>13</b>	<b>56,900</b>	<b>164.9</b>	<b>37</b>	<b>104,038</b>	<b>118.4</b>	<b>0</b>	<b>0</b>	<b>—</b>
<b>合計：</b>		<b>943</b>	<b>4,017,000</b>	<b>77.4</b>	<b>4,440</b>	<b>11,460,517</b>	<b>95.9</b>	<b>23</b>	<b>48,407</b>	<b>72.5</b>

※ 利用のない制度については、表示を省略しています。

制度分類別保証状況

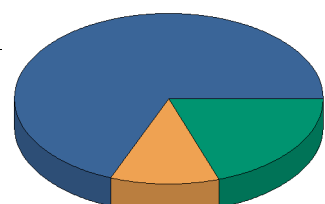
H28年1月末

(単位：千円)

制度分類名	保証承諾			保証債務残高			代位弁済		
	当月件数	当月金額	前年比	件数	金額	前年比	当月件数	当月金額	前年比
協会制度	264	3,627,400	110.0	15,672	189,552,012	99.5	18	385,213	248.6
県制度	44	466,060	90.2	5,137	33,752,726	85.6	10	59,535	107.8
市町村制度	76	322,170	87.8	4,440	11,460,517	95.9	1	875	—
<b>合計</b>	<b>384</b>	<b>4,415,630</b>	<b>105.6</b>	<b>25,249</b>	<b>234,765,255</b>	<b>97.0</b>	<b>29</b>	<b>445,623</b>	<b>212</b>

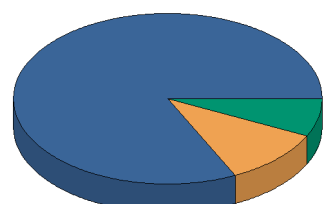
制度分類名	保証承諾			保証債務残高			代位弁済		
	当年度件数	当年度金額	前年比	件数	金額	前年比	当年度件数	当年度金額	前年比
協会制度	3,651	53,575,061	135	15,672	189,552,012	99.5	128	1,896,204	76.5
県制度	494	5,532,439	81.5	5,137	33,752,726	85.6	61	337,871	69.5
市町村制度	943	4,017,000	77.4	4,440	11,460,517	95.9	23	48,407	72.5
<b>合計</b>	<b>5,088</b>	<b>63,124,500</b>	<b>122.2</b>	<b>25,249</b>	<b>234,765,255</b>	<b>97.0</b>	<b>212</b>	<b>2,282,481</b>	<b>75.3</b>

保証承諾



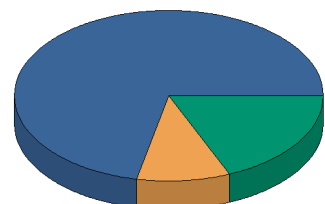
承諾当月件数

分類名  
 ■ 協会制度  
 ■ 県制度  
 ■ 市町村制度



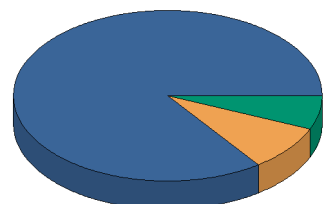
承諾当月金額

分類名  
 ■ 協会制度  
 ■ 県制度  
 ■ 市町村制度



当年度中保証承諾件数

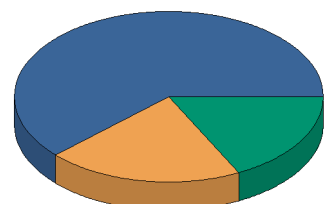
分類名  
 ■ 協会制度  
 ■ 県制度  
 ■ 市町村制度



当年度中保証承諾金額

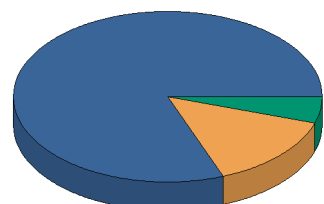
分類名  
 ■ 協会制度  
 ■ 県制度  
 ■ 市町村制度

保証債務残高



保証債務残高件数

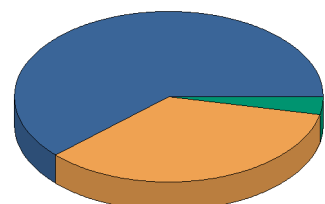
分類名  
 ■ 協会制度  
 ■ 県制度  
 ■ 市町村制度



保証債務残高金額

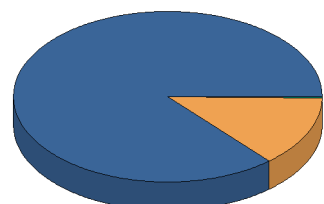
分類名  
 ■ 協会制度  
 ■ 県制度  
 ■ 市町村制度

代位弁済



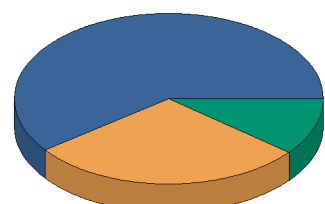
代弁当月件数

分類名  
 ■ 協会制度  
 ■ 県制度  
 ■ 市町村制度



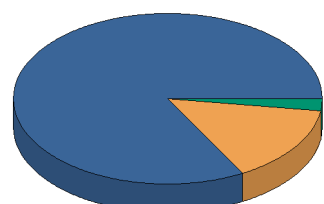
代弁当月金額

分類名  
 ■ 協会制度  
 ■ 県制度  
 ■ 市町村制度



当年度中代位弁済件数

分類名  
 ■ 協会制度  
 ■ 県制度  
 ■ 市町村制度



当年度中代位弁済総額

分類名  
 ■ 協会制度  
 ■ 県制度  
 ■ 市町村制度

事業地区別保証状況（当年度累計）

H28年1月末

（単位：千円）

事業地区名	保証承諾			保証債務残高			代位弁済		
	当年度 件数	当年度金額	前年比	件数	金額	前年比	当年度 件数	当年度金額	前年比
奈良市	1,200	15,369,185	132.4	5,380	49,562,508	98.7	41	317,327	59.7
生駒市	261	3,241,180	138.8	1,268	11,010,145	101.8	3	52,319	51.1
大和郡山市	270	4,606,454	155.5	1,323	16,711,590	95.3	13	172,097	80.0
天理市	246	3,198,580	131.6	1,280	11,371,692	97.8	10	80,225	33.0
桜井市	332	3,650,400	94.8	1,697	14,893,006	95.0	14	160,436	139.0
橿原市	518	4,758,160	96.2	2,584	19,420,409	95.8	6	54,299	13.4
大和高田市	265	3,885,260	111.1	1,640	15,629,217	94.1	26	355,230	88.2
御所市	130	1,316,900	73.6	720	7,120,174	92.8	5	18,351	77.2
五條市	122	2,042,570	120.4	732	7,799,489	93.2	0	0	—
香芝市	221	2,557,250	99.7	1,345	12,166,040	98.7	7	25,835	25.7
葛城市	193	2,242,700	150.7	808	7,486,618	100.3	12	299,781	374.7
宇陀市	144	1,462,000	127.6	797	5,655,942	94.1	6	76,601	153.6
生駒郡 平群町	52	643,500	144.0	236	1,757,154	103.7	2	10,104	7.7
生駒郡 三郷町	49	471,150	101.5	299	2,180,935	94.8	4	13,554	27.5
生駒郡 斑鳩町	83	829,450	138.1	372	3,323,390	97.8	4	18,944	344.7
生駒郡 安堵町	30	435,000	214.3	104	1,037,943	105.5	2	4,296	—
生駒郡 計；	214	2,379,100	138.7	1,011	8,299,421	99.1	12	46,898	25.2
磯城郡 川西町	41	613,500	192.1	197	2,284,562	94.7	8	59,376	238.6
磯城郡 三宅町	33	488,500	142.2	152	1,570,893	99.8	0	0	—
磯城郡 田原本町	175	2,392,650	163.8	758	8,156,679	104.3	1	2,437	2.5
磯城郡 計；	249	3,494,650	164.5	1,107	12,012,134	101.7	9	61,814	51.2
山辺郡 山添村	19	171,500	71.3	92	769,481	97.2	0	0	—
高市郡 高取町	38	454,600	98.6	167	1,634,633	87.8	9	75,721	1,100.5
高市郡 明日香村	37	390,179	146.2	166	1,361,119	93.3	0	0	—
高市郡 計；	75	844,779	116.0	333	2,995,752	90.2	9	75,721	1100.5
北葛城郡 王寺町	85	946,800	122.7	315	3,378,544	103.0	7	60,568	521.3
北葛城郡 河合町	58	726,350	79.8	279	2,649,304	95.9	9	279,097	15,051.6
北葛城郡 上牧町	65	614,560	106.5	256	2,052,206	91.3	6	28,052	40.8
北葛城郡 広陵町	127	1,733,800	130.3	679	6,804,843	96.7	5	17,042	21.3
北葛城郡 計；	335	4,021,510	112.0	1,529	14,884,896	97.1	27	384,759	237.3
宇陀郡 曾爾村	10	233,200	253.8	55	608,199	105.9	0	0	—
宇陀郡 御杖村	11	50,500	149.9	43	257,663	101.5	0	0	—
宇陀郡 計；	21	283,700	225.9	98	865,862	104.6	0	0	—
吉野郡 大淀町	85	1,329,900	143.3	435	4,791,494	95.7	6	22,931	10.8
吉野郡 下市町	25	358,900	100.8	161	1,967,036	97.1	0	0	—
吉野郡 吉野町	57	593,521	107.6	385	3,442,037	94.8	3	50,766	—
吉野郡 東吉野村	30	286,500	282.3	96	1,139,035	101.9	0	0	—
吉野郡 川上村	27	475,500	203.6	87	1,086,807	107.7	0	0	—
吉野郡 黒滝村	3	18,000	23.7	23	174,084	94.9	0	0	—
吉野郡 天川村	9	120,000	104.8	63	529,589	89.8	0	0	—
吉野郡 野迫川村	4	75,000	150.0	9	115,005	146.5	0	0	—
吉野郡 十津川村	21	261,800	82.2	149	1,905,328	89.7	0	0	—
吉野郡 上北山村	5	33,000	85.3	44	598,320	92.3	0	0	—
吉野郡 下北山村	7	46,500	97.9	38	273,510	87.3	3	27,092	—
吉野郡 計；	273	3,598,621	127.8	1,490	16,022,243	95.8	12	100,790	45.7
奈良県外	0	0	—	15	88,635	91.6	0	0	—
合計；	5,088	63,124,500	122.2	25,249	234,765,255	97.0	212	2,282,481	75.3

前年度比につきましては、一致しない場合がございます。

## 金融機関店舗別保証状況（当年度累計）

H28年1月末

（単位：千円）

金融機関店舗名		保証承諾			保証債務残高		
		当年度 件数	当年度金額	前年比	件数	金額	前年比
みずほ銀行	渋谷中央支店	1	25,000		1	25,000	
	大阪支店	1	20,000	133.3	2	29,328	195.5
	梅田支店	0	0	—	2	54,106	77.2
	東大阪支店	0	0	—	3	107,486	230.3
	大阪中央支店	0	0	—	3	36,737	76.6
	奈良支店	4	55,500	46.6	59	751,475	74.8
	<b>みずほ銀行</b>	<b>6</b>	<b>100,500</b>	<b>75.0</b>	<b>70</b>	<b>1,004,132</b>	<b>84.8</b>
三菱東京UFJ銀行	瓦町支店	0	0	—	1	9,244	98.4
	玉造支店	0	0	—	1	4,196	21.6
	寺田町支店			—			
	上本町支店	1	80,000		1	77,144	
	橿原支店	0	0	—	3	53,761	91.5
	東大阪支店	0	0	—	1	73,820	83.8
	茨木支店	0	0	—	1	32,150	81.8
	河内長野支店	0	0	—	2	21,296	81.0
	大和郡山支店	2	8,500	78.7	7	34,557	85.7
	大和高田支店	7	135,000	63.7	41	570,785	95.9
	大和王寺支店	1	10,000	—	4	43,036	43.4
	近鉄学園前支店	0	0	—	6	27,431	94.2
	学園前北口支店	0	0	—	1	5,518	73.5
	上六支店	1	100,000	—	2	141,088	308.6
	奈良支店	22	710,500	82.6	139	2,771,557	88.3
	東大阪中央支店	0	0	—	1	12,364	76.5
	<b>三菱東京UFJ銀行</b>	<b>34</b>	<b>1,044,000</b>	<b>96.4</b>	<b>211</b>	<b>3,877,947</b>	<b>92.0</b>
三井住友銀行	玉造支店	0	0	—	1	41,450	85.4
	難波支店	0	0	—	1	2,915	63.6
	天王寺駅前支店	0	0	—	3	58,124	75.8
	西野田支店	0	0	—	2	25,628	84.7
	立売堀支店	0	0	—	1	15,482	95.7
	南森町支店	0	0	—	3	17,486	86.4
	天満橋支店	0	0	—	2	14,222	79.9
	京阪京橋支店	0	0	—	1	317	44.5
	東大阪支店	0	0	—	1	26,054	76.5
	高槻支店	0	0	—	1	12,600	73.9
	堺支店	0	0	—	1	21,462	87.7
	西宮支店	0	0	—	1	7,500	71.4
	逆瀬川支店	0	0	—	1	6,794	79.1
	芦屋駅前支店	0	0	—	1	4,012	80.1
	阿倍野支店	0	0	—	2	16,414	23.9
	御堂筋支店	0	0	—	1	13,500	81.8
	奈良支店	13	254,000	130.6	103	1,764,591	85.8
	平城支店	0	0	—	6	97,230	85.3
	大和郡山支店	2	70,000	700.0	13	332,834	108.8
	学園前支店	4	131,000	191.2	16	291,966	98.8
大和王寺支店	5	101,000	—	27	391,492	93.1	
生駒支店	2	70,000	—	12	232,348	74.8	
<b>三井住友銀行</b>	<b>26</b>	<b>626,000</b>	<b>225.2</b>	<b>200</b>	<b>3,394,421</b>	<b>87.0</b>	
りそな銀行	天理支店	4	44,000	183.3	23	225,422	88.2

前年度比につきましては、一致しない場合がございます。



## 金融機関店舗別保証状況（当年度累計）

H28年1月末

りそな銀行	吉野支店	9	158,900	83.9	103	1,556,998	90.5
	東生駒支店	3	8,500	16.3	16	181,847	105.1
	小泉支店	0	0	—	17	178,800	86.1
	新奈良営業部	29	679,400	96.8	199	3,308,165	94.1
	船場支店	1	56,000	—	2	34,379	81.1
	大正支店	0	0	—	1	13,336	82.4
	難波支店	3	189,000	1,575.0	6	272,887	113.8
	枚方支店	0	0	—	1	1,936	14.5
	羽曳野支店	1	20,000	—	1	19,283	—
	八尾支店	0	0	—	2	5,893	55.2
	東大阪支店	0	0	—	2	12,825	82.6
	小阪支店			—			—
	梅田北口支店	0	0	—	2	15,200	61.3
	玉造支店	2	17,000	34.0	3	56,092	120.8
	近鉄西大寺支店	9	85,000	82.9	86	797,530	78.8
	西やまと支店	3	166,500	—	12	217,731	395.9
	やまと郡山支店	7	287,000	341.7	40	924,707	90.1
	香芝支店	8	179,000	40.9	126	2,215,453	83.6
	近鉄学園前支店	3	10,000	9.1	27	374,211	99.3
	橿原支店	25	633,500	74.4	215	3,635,285	83.2
広島支店	2	150,000	—	2	150,000	—	
<b>りそな銀行</b>		<b>109</b>	<b>2,683,800</b>	<b>102.7</b>	<b>886</b>	<b>14,197,980</b>	<b>90.0</b>
百五銀行	上野支店	1	1,500	7.1	3	20,319	328.6
	名張支店	2	29,000	82.9	6	118,682	96.0
<b>百五銀行</b>		<b>3</b>	<b>30,500</b>	<b>54.5</b>	<b>9</b>	<b>139,001</b>	<b>107.1</b>
京都銀行	本店	2	65,000	—	4	146,620	142.8
	京都駅前支店	1	10,000	—	1	9,499	—
	京都市役所前支店	0	0	—	1	888	51.0
	円町支店	1	45,000	225.0	1	43,392	250.3
	修学院支店	1	1,940	—	1	1,710	—
	精華町支店	1	3,000	—	2	3,270	363.3
	木津支店	2	46,000	4,600.0	4	12,019	123.6
	西大津支店	1	10,000	200.0	2	11,190	277.9
	千里中央支店	0	0	—	2	7,173	84.8
	吹田支店	0	0	—	1	3,858	81.8
	高の原支店	9	93,000	143.1	25	398,386	108.6
	奈良支店	16	195,900	110.7	78	868,830	87.4
	登美ヶ丘支店	14	213,000	221.9	46	414,855	98.7
	橿原支店	10	69,800	42.2	58	451,004	83.3
	大和郡山支店	19	366,000	214.5	81	836,595	108.9
	生駒支店	15	232,900	135.6	55	512,249	101.4
	王寺支店	10	115,600	275.2	25	187,864	83.3
<b>京都銀行</b>		<b>102</b>	<b>1,467,140</b>	<b>160.5</b>	<b>387</b>	<b>3,909,402</b>	<b>98.4</b>
近畿大阪銀行	本店営業部	0	0	—	1	1,432	50.1
	平野支店			—			—
	東大阪中央支店	0	0	—	1	4,682	48.7
	弥刀支店	0	0	—	2	24,402	77.7
	道明寺支店	0	0	—	2	8,221	90.6
	長吉支店	0	0	—	2	128,584	84.9
	東大阪支店	0	0	—	1	24,184	82.9
	藤井寺支店			—			—
花園支店	0	0	—	1	8,691	—	

前年度比につきましては、一致しない場合がございます。

## 金融機関店舗別保証状況（当年度累計）

H28年1月末

近畿大阪銀行	志紀支店	0	0	—	0	0	—
	高田支店	4	61,300	227.0	22	219,379	114.9
	富雄支店	17	355,000	223.3	56	854,963	124.2
	古川橋支店	0	0	—	1	19,500	76.5
	<b>近畿大阪銀行</b>	<b>21</b>	<b>416,300</b>	<b>110.7</b>	<b>89</b>	<b>1,294,038</b>	<b>112.9</b>
南都銀行	本店	116	1,982,900	127.0	551	6,682,638	98.8
	県庁出張所	0	0	—	5	8,551	67.1
	奈良市役所出張所	2	11,500	1,150.0	13	48,708	97.1
	大宮支店	57	642,800	94.0	299	2,539,751	91.3
	J R奈良駅前支店	47	513,300	165.9	187	1,598,827	93.2
	手貝支店	43	354,000	109.6	213	1,609,337	98.7
	南支店	49	780,200	103.3	262	2,584,237	98.6
	紀寺支店	46	935,500	127.0	231	2,207,568	108.0
	帯解支店	35	451,500	179.8	124	929,656	106.7
	西大寺支店	53	408,800	99.7	314	1,992,833	87.6
	西ノ京支店	28	203,000	63.8	123	654,269	95.0
	平城支店	53	457,100	165.6	217	1,438,558	94.5
	あやめ池支店	37	271,940	77.4	139	1,075,420	92.2
	学園前支店	33	618,000	158.1	243	2,248,655	91.8
	平城西出張所	0	0	—	1	1,716	49.8
	登美が丘支店	29	254,900	120.8	109	522,816	95.2
	富雄支店	54	530,900	76.6	281	2,350,862	93.5
	生駒支店	52	1,054,430	172.4	307	3,376,752	99.8
	真弓支店	0	0	—	1	2,676	66.0
	白庭台駅前支店	20	312,000	162.7	108	1,021,547	88.8
	東生駒支店	26	235,300	168.0	143	745,880	101.0
	南生駒支店	29	226,500	96.8	146	820,048	95.7
	郡山支店	68	1,444,979	155.8	454	5,806,560	93.5
	筒井支店	30	271,300	75.7	176	1,650,096	84.2
	中央市場支店	26	515,000	171.4	105	1,500,068	95.3
	天理支店	73	1,692,445	316.2	346	3,510,851	104.3
	櫛本支店	19	159,300	49.8	102	890,988	91.5
	天理南支店	31	511,500	146.4	205	1,794,731	100.0
	名阪針支店	53	566,400	134.3	241	1,981,621	99.4
	桜井支店	105	1,628,700	113.9	506	5,825,291	92.8
	三輪支店	47	635,300	128.0	218	1,781,977	96.4
	初瀬出張所			—			
	榛原支店	51	334,800	83.1	272	1,771,143	92.2
	大宇陀支店	57	657,300	152.6	302	2,648,108	136.7
	菟田野支店	0	0	—	5	34,405	3.4
	大淀支店	40	523,600	94.9	234	2,221,440	89.8
	下市支店	42	539,500	122.6	239	2,459,222	101.8
	黒滝支店	0	0	—	1	257	0.6
	上市支店	69	793,367	125.1	396	3,272,192	95.0
	北山支店	11	78,500	91.1	75	689,443	91.5
	小川支店	26	250,000	210.6	76	846,378	114.2
	川上支店	24	290,500	136.0	82	940,446	102.4
	高田支店	73	1,435,600	119.1	506	6,404,385	96.8
	高田本町支店	45	953,300	93.2	432	4,333,991	90.0
	高田北支店	30	257,500	79.8	215	1,523,679	85.4
	馬見支店	39	435,200	100.8	226	1,964,756	93.0
	箸尾支店	40	568,500	63.8	233	2,327,348	89.8

前年度比につきましては、一致しない場合がございます。

## 金融機関店舗別保証状況（当年度累計）

H28年1月末

南都銀行	上牧支店	41	325,760	91.2	191	1,346,493	95.5
	香芝支店	31	358,200	57.2	227	2,241,869	94.9
	真美ヶ丘支店	24	244,800	80.9	151	1,100,180	103.8
	二上支店	18	291,800	105.4	115	881,050	107.6
	尺土支店	28	306,500	102.7	144	1,287,902	95.0
	新庄支店	52	590,200	123.8	204	2,145,346	105.6
	御所支店	95	1,012,500	76.5	505	4,609,217	98.2
	掖上支店	0	0	—	7	21,513	4.3
	吉野口支店	22	574,500	155.6	126	1,750,496	107.5
	檀原支店	75	952,700	138.7	342	2,951,516	104.7
	近鉄八木駅前出張所	0	0	—	43	225,718	54.4
	耳成支店	16	209,000	76.0	122	983,930	89.1
	畝傍支店	54	391,760	108.3	258	2,038,943	95.1
	真菅支店	47	584,700	181.5	166	1,101,511	115.8
	神宮前支店	59	493,800	85.4	298	2,334,830	99.6
	白檀出張所			—			
	坊城支店	43	272,100	101.4	202	1,346,350	92.4
	明日香支店	25	309,179	224.0	107	885,189	92.8
	高取支店	29	354,800	90.1	113	1,183,185	93.0
	王寺支店	33	395,350	120.0	254	2,101,156	89.1
	王寺南支店	37	507,200	383.7	118	1,183,515	105.2
	西大和支店	27	410,350	188.2	105	945,513	96.8
	平群支店	28	296,000	131.6	115	866,868	99.5
	法隆寺支店	30	517,500	138.1	168	1,909,120	101.9
	川西支店	45	735,500	183.2	182	2,448,037	99.1
	結崎支店	27	446,500	101.6	102	1,119,505	91.6
	田原本支店	67	975,800	127.8	319	4,323,915	103.8
	五条支店	86	1,436,570	119.2	563	5,945,131	94.6
	野原出張所			—			
	十津川支店	16	227,800	71.5	112	1,580,484	89.9
	高野口支店	1	500	14.3	2	3,458	98.8
	高野山支店	4	75,000	150.0	9	115,005	146.5
	木津支店	4	10,000	200.0	11	26,385	125.7
	精華支店	1	30,000	1,500.0	3	33,184	815.7
	上狛支店	0	0	—	4	58,688	82.8
	加茂支店			—			
	宇治大久保支店	0	0	—	1	4,299	78.0
	京都支店	0	0	—	8	398,792	82.8
	名張支店	5	48,200	61.0	34	244,940	94.3
	大阪中央営業部	1	80,000	—	6	263,747	123.6
	大阪支店						
	帝塚山支店	0	0	—	1	22,503	68.6
	大阪東支店	1	20,000	100.0	5	138,883	81.8
	新大阪支店	0	0	—	1	11,932	78.5
	石切支店	1	100,000	—	4	154,518	282.9
	永和支店	0	0	—	1	4,056	85.1
	吉田支店	0	0	—	3	88,227	99.6
	大東支店	0	0	—	5	174,250	85.8
	八尾支店	0	0	—	1	4,792	6.1
	羽曳野支店	1	10,000		1	9,502	
	河内長野支店	1	10,000		1	9,502	
	堺支店	0	0	—	2	64,509	97.2

前年度比につきましては、一致しない場合がございます。

金融機関店舗別保証状況（当年度累計）

H28年1月末

南都銀行	初芝支店	0	0	—	1	6,087	
<b>南都銀行</b>		<b>2,883</b>	<b>38,391,730</b>	<b>118.7</b>	<b>15,127</b>	<b>143,336,422</b>	<b>95.8</b>
紀陽銀行	橋本支店	1	17,000	850.0	7	35,489	141.3
	橋本林間支店	0	0	—	1	5,520	62.2
	北花田支店	2	30,000	—	1	19,762	146.1
	鴻池新田支店	0	0	—	3	36,975	60.4
	平野支店	0	0	—	1	1,644	65.6
	八尾南支店	0	0	—	1	10,730	37.5
	住吉支店	0	0	—	2	19,643	83.5
	上本町支店	0	0	—	1	22,880	45.8
	五条支店	20	240,500	78.7	96	974,697	93.0
	高田支店	23	398,000	92.8	112	1,534,968	88.8
<b>紀陽銀行</b>		<b>46</b>	<b>685,500</b>	<b>93.1</b>	<b>225</b>	<b>2,662,308</b>	<b>89.0</b>
中京銀行	奈良支店	32	474,000	107.6	122	1,296,812	96.9
	桜井支店	19	480,700	174.0	117	1,530,004	97.4
<b>中京銀行</b>		<b>51</b>	<b>954,700</b>	<b>133.2</b>	<b>239</b>	<b>2,826,816</b>	<b>97.1</b>
第三銀行	名張支店	0	0	—	1	3,443	77.6
	桔梗が丘支店	1	2,000	—	1	1,916	
	赤目支店	1	3,500	—	3	13,330	95.6
	奈良支店	11	141,000	145.4	59	581,026	119.0
	桜井支店	19	166,000	204.9	80	626,653	104.4
<b>第三銀行</b>		<b>32</b>	<b>312,500</b>	<b>175.6</b>	<b>144</b>	<b>1,226,368</b>	<b>110.8</b>
関西アーバン銀行	平野支店	0	0	—	1	3,609	78.4
	大阪西支店	1	60,000	—	1	55,716	
	八尾支店			—			
	木津支店	0	0	—	1	6,500	52.0
	奈良支店	6	131,000	145.6	25	339,246	156.3
	高田支店	2	23,000	1,150.0	11	87,235	115.8
	橋本支店	0	0	—	5	9,637	83.4
<b>関西アーバン銀行</b>		<b>9</b>	<b>214,000</b>	<b>226.3</b>	<b>44</b>	<b>501,943</b>	<b>151.9</b>
北伊勢上野信用金庫	青山支店			—			
	城北支店	2	26,000	260.0	7	62,590	70.8
<b>北伊勢上野信用金庫</b>		<b>2</b>	<b>26,000</b>	<b>260.0</b>	<b>7</b>	<b>62,590</b>	<b>70.7</b>
京都中央信用金庫	西小倉支店	0	0	—	1	1,241	75.8
	木津支店			—			
	精華支店	1	10,000	—	3	17,180	881.0
	山田川支店	3	24,000	—	8	35,724	323.2
	奈良支店	5	33,000	—	7	66,393	
<b>京都中央信用金庫</b>		<b>9</b>	<b>67,000</b>	<b>—</b>	<b>19</b>	<b>120,538</b>	<b>194.5</b>
大阪シティ信用金庫	谷町支店	0	0	—	1	12,152	85.1
	平野支店	1	68,000	—	2	109,051	66.5
	山本支店	0	0	—	1	16,250	84.4
	国分支店	2	65,000	144.4	8	202,217	111.1
	吉田支店	0	0	—	2	13,144	80.5
	深江橋支店	0	0	—	2	68,326	84.0
	本町支店	0	0	—	2	38,216	100.0
	枚岡支店	1	10,000	333.3	4	20,470	155.9
	河内支店	0	0	—	2	43,705	79.3
<b>大阪シティ信用金庫</b>		<b>4</b>	<b>143,000</b>	<b>227.0</b>	<b>24</b>	<b>523,531</b>	<b>89.7</b>
奈良信用金庫	本店	40	503,100	164.1	135	1,431,443	101.1
	学園前支店	32	338,500	146.2	98	925,104	117.6

前年度比につきましては、一致しない場合がございます。

## 金融機関店舗別保証状況（当年度累計）

H28年1月末

奈良信用金庫	生駒支店	19	233,500	208.5	77	633,363	129.2
	奈良支店	67	740,100	418.1	205	2,434,408	111.8
	富雄支店	23	194,200	310.7	82	574,789	122.4
	大宮支店	23	331,000	247.9	76	816,219	106.0
	小泉支店	18	171,000	101.2	67	630,887	90.6
	筒井支店	18	245,000	266.3	63	553,481	140.5
	こどの支店	23	297,000	152.1	87	764,478	108.2
	尼ヶ辻支店	17	195,000	205.3	64	379,985	130.3
	天理支店	19	163,900	266.5	62	495,827	143.9
	龍田川支店	9	79,000	225.7	24	190,799	179.2
	<b>奈良信用金庫</b>		<b>308</b>	<b>3,491,300</b>	<b>208.9</b>	<b>1,040</b>	<b>9,830,783</b>
大和信用金庫	本店	107	758,950	98.9	568	4,027,242	96.2
	八木支店	48	564,300	65.2	255	2,306,836	93.1
	高田支店	47	355,900	142.6	218	1,484,960	99.6
	榛原支店	23	135,800	65.2	194	856,686	92.4
	天理支店	59	391,480	112.4	245	1,607,161	102.6
	香芝支店	47	479,500	101.9	229	2,215,398	103.7
	橿原支店	52	345,900	147.4	208	1,302,658	108.3
	生駒支店	38	215,050	117.8	161	891,296	104.6
	王寺支店	20	178,500	102.6	131	893,514	107.5
	西大寺支店	28	193,130	95.8	105	524,585	106.9
	大安寺支店	31	168,700	46.7	140	1,219,987	93.8
	新ノ口支店	27	352,500	120.1	185	1,383,364	91.5
	奥宇陀支店	17	236,700	220.0	68	554,694	122.8
	新庄支店	34	400,200	114.8	180	1,436,162	105.1
	桜井北支店	60	453,200	119.0	236	1,288,222	102.3
	櫛本支店	10	49,000	32.6	100	544,828	87.9
	香芝中央支店	28	170,000	145.3	153	792,829	103.4
	大宮支店	24	139,450	90.1	103	611,519	88.6
	坊城支店	26	90,000	136.0	133	426,962	98.3
	<b>大和信用金庫</b>		<b>726</b>	<b>5,678,260</b>	<b>99.9</b>	<b>3,612</b>	<b>24,368,903</b>
奈良中央信用金庫	本店	107	939,700	114.0	449	3,192,358	100.0
	王寺支店	35	283,700	126.2	121	1,334,509	103.6
	香芝支店	77	835,650	156.8	325	3,020,224	104.0
	法隆寺支店	64	509,250	136.4	240	1,505,639	99.0
	結崎支店	39	400,800	236.7	144	1,153,892	116.4
	南奈良支店	99	1,187,600	203.0	348	2,920,311	113.9
	平群支店	25	194,500	101.3	110	675,372	97.8
	高田支店	49	575,660	146.4	243	1,559,754	106.0
	畠田支店	22	168,500	103.7	74	667,263	89.2
	二上支店	25	198,500	82.9	129	616,014	104.4
	ますが支店	66	745,400	236.3	218	1,520,880	108.9
	新庄支店	45	267,800	189.7	169	879,174	105.8
	三郷支店	13	92,500	113.5	59	260,670	113.2
	橿原支店	36	179,200	102.4	124	620,372	107.5
<b>奈良中央信用金庫</b>		<b>702</b>	<b>6,578,760</b>	<b>149.2</b>	<b>2,753</b>	<b>19,926,432</b>	<b>104.9</b>
新宮信用金庫	十津川支店	3	16,000	—	28	208,725	93.1
	<b>新宮信用金庫</b>		<b>3</b>	<b>16,000</b>	<b>—</b>	<b>28</b>	<b>208,725</b>
商工組合中央金庫	大阪支店	0	0	—	1	13,336	87.7
	船場支店	1	39,840	—	2	43,632	790.4
	奈良支店	8	144,670	79.7	92	1,086,972	91.5
<b>商工組合中央金庫</b>		<b>9</b>	<b>184,510</b>	<b>97.7</b>	<b>95</b>	<b>1,143,940</b>	<b>94.7</b>

前年度比につきましては、一致しない場合がございます。

金融機関店舗別保証状況（当年度累計）

H28年1月末

近畿産業信用組合	難波支店	0	0	—	1	24,288	85.0
	橿原支店	3	13,000	34.9	22	101,806	86.4
	奈良支店	0	0	—	16	81,060	80.1
近畿産業信用組合		3	13,000	11.3	39	207,154	83.6
日本政策金融公庫	大阪支店中小企業事業	0	0	—	1	1,888	75.5
日本政策金融公庫		0	0	—	1	1,888	75.5
合計：		5,088	63,124,500	122.2	25,249	234,765,255	97.0

前年度比につきましては、一致しない場合がございます。

## 金融機関別保証状況（当月中）

H28年1月末

（単位：千円）

金融機関名	保証承諾			保証債務残高			代位弁済		
	当月 件数	当月金額	前年比	件数	金額	前年比	当月 件数	当月金額	前年比
りそな銀行	7	99,400	50.6	886	14,197,979	90.0	2	2,296	—
三菱東京UFJ銀行	3	170,000	226.7	211	3,877,947	92.0	0	0	—
三井住友銀行	3	43,000	—	200	3,394,421	87.0	0	0	—
みずほ銀行	0	0	—	70	1,004,132	84.8	0	0	—
<b>都市銀行；</b>	<b>13</b>	<b>312,400</b>	<b>108.4</b>	<b>1,367</b>	<b>22,474,478</b>	<b>89.6</b>	<b>2</b>	<b>2,296</b>	<b>—</b>
南都銀行	246	2,687,770	98.3	15,127	143,336,420	95.8	25	407,517	218.6
京都銀行	10	154,600	234.2	387	3,909,401	98.4	0	0	—
紀陽銀行	4	48,000	342.9	225	2,662,308	89.0	0	0	—
近畿大阪銀行	1	14,000	93.3	89	1,294,038	112.9	0	0	—
百五銀行	2	12,500	62.5	9	139,001	107.1	0	0	—
<b>地方銀行；</b>	<b>263</b>	<b>2,916,870</b>	<b>119.1</b>	<b>15,837</b>	<b>151,341,168</b>	<b>95.8</b>	<b>25</b>	<b>407,517</b>	<b>218.6</b>
中京銀行	1	4,500	90.0	239	2,826,817	97.1	0	0	—
第三銀行	2	12,000	92.3	144	1,226,368	110.8	0	0	—
関西アーバン銀行	0	0	—	44	501,943	151.9	0	0	—
<b>第二地方銀行；</b>	<b>3</b>	<b>16,500</b>	<b>149.7</b>	<b>427</b>	<b>4,555,127</b>	<b>104.8</b>	<b>0</b>	<b>0</b>	<b>—</b>
大和信用金庫	53	499,060	95.0	3,612	24,368,903	99.2	0	0	—
奈良中央信用金庫	36	426,000	121.5	2,753	19,926,430	104.9	0	0	—
奈良信用金庫	13	211,800	172.2	1,040	9,830,783	113.7	2	35,810	—
大阪シティ信用金庫	0	0	—	24	523,531	89.7	0	0	—
新宮信用金庫	0	0	—	28	208,725	93.1	0	0	—
京都中央信用金庫	3	33,000	—	19	120,538	194.5	0	0	—
北伊勢上野信用金庫	0	0	—	7	62,590	70.7	0	0	—
<b>信用金庫；</b>	<b>105</b>	<b>1,169,860</b>	<b>135.2</b>	<b>7,483</b>	<b>55,041,499</b>	<b>103.5</b>	<b>2</b>	<b>35,810</b>	<b>150.8</b>
近畿産業信用組合	0	0	—	39	207,154	83.6	0	0	—
<b>信用組合；</b>	<b>0</b>	<b>0</b>	<b>11.3</b>	<b>39</b>	<b>207,154</b>	<b>83.6</b>	<b>0</b>	<b>0</b>	<b>—</b>
商工組合中央金庫	0	0	—	95	1,143,940	94.7	0	0	—
日本政策金融公庫	0	0	—	1	1,888	75.5	0	0	—
<b>政府系金融機関；</b>	<b>0</b>	<b>0</b>	<b>97.7</b>	<b>96</b>	<b>1,145,828</b>	<b>94.6</b>	<b>0</b>	<b>0</b>	<b>—</b>
<b>合計；</b>	<b>384</b>	<b>4,415,630</b>	<b>105.6</b>	<b>25,249</b>	<b>234,765,255</b>	<b>97.0</b>	<b>29</b>	<b>445,623</b>	<b>212.0</b>

協会制度別保証状況（当月中）

H28年1月末

（単位：千円）

協会制度名	保証承諾			保証債務残高			代位弁済		
	当月 件数	当月金額	前年比	件数	金額	前年比	当月 件数	当月金額	前年比
一般	194	2,399,900	205.8	5,734	58,480,600	104.6	5	64,000	141.8
夏季特別	0	0	—	729	4,180,114		0	0	—
年末特別	1	5,000		627	3,705,811		0	0	—
みらい奈良65	0	0	—	898	3,550,488	87.8	1	4,078	—
長期経営資金	0	0	—	67	1,740,664	106.8	0	0	—
当座貸越	3	60,000	120.0	131	2,078,167	91.8	0	0	—
アドバンス当貸	1	50,000		34	1,120,000		0	0	—
カードローン	7	40,000	137.9	190	826,029	87.7	0	0	—
リトルカード	6	15,000		40	141,500		0	0	—
経営安定関連（セーフティネット）	11	409,000	423.8	3,247	51,854,814	92.4	8	274,252	397.7
金融安定化	0	0	—	51	412,107	92.3	0	0	—
創業関連	2	4,000	57.1	56	207,134	131.3	0	0	—
創業等関連	0	0	—	56	198,346	82.0	0	0	—
経営革新関連	0	0	—	4	63,611	90.2	0	0	—
特定社債	1	40,000	62.5	35	1,275,600	83.9	0	0	—
流動資産担保融資	1	22,400	100.0	4	245,098	83.2	0	0	—
経営力強化保証	1	12,000	—	42	810,880	131.2	0	0	—
改善サポート	0	0	—	46	1,262,145	232.7	0	0	—
異分野連携新事業	0	0	—	2	70,591	98.3	0	0	—
海外投資関係	0	0	—	2	45,508	82.7	0	0	—
再挑戦支援	0	0	—	2	9,651	236.4	0	0	—
経営承継関連	0	0	—	1	20,421	80.3	0	0	—
全国小口	11	36,100	132.8	528	1,130,285	108.3	0	0	—
無担保経営支援	0	0	—	205	2,955,407	65.8	0	0	—
無担保パワフル保証	12	274,000	22.0	1,074	24,892,128	100.8	0	0	—
タイアップ50	13	260,000		145	2,693,406		0	0	—
スペシャル推薦	0	0	—	6	56,146	94.3	0	0	—
パワーアップローン保証	0	0	—	13	159,557	80.8	0	0	—
全国緊急保証	0	0	—	1,445	19,636,756	70.9	3	37,886	2013.8
東日本大震災復興緊急	0	0	—	254	5,696,557	76.9	1	4,998	—
無保険	0	0	—	4	32,490	95.6	0	0	—
<b>合計：</b>	<b>264</b>	<b>3,627,400</b>	<b>110.0</b>	<b>15,672</b>	<b>189,552,012</b>	<b>99.5</b>	<b>18</b>	<b>385,213</b>	<b>248.6</b>

※ 利用のない制度については、表示を省略しています。



県制度別保証状況（当月中）

H28年1月末

（単位：千円）

県制度名	保証承諾			保証債務残高			代位弁済		
	当月件数	当月金額	前年比	件数	金額	前年比	当月件数	当月金額	前年比
経営強化	22	175,260	42.5	1,740	8,729,348	93.2	2	14,386	94.7
小規模事業者 小口簡易枠	2	4,800	102.1	46	92,097	80.3	1	418	—
小規模事業者 小口零細特別枠	1	3,000	30.0	205	354,549	83.9	1	1,421	—
地域産業振興	1	2,000	25.0	291	1,709,116	89.3	0	0	—
経営環境変化・災害対策	1	2,000	20.0	290	2,565,406	75.6	1	15,306	94.8
セーフティネット	3	97,000	—	204	1,335,306	102.4	1	13,830	—
経営改善支援資金	0	0	—	9	86,015	74.9	0	0	—
改善サポート	0	0	—	8	192,960	—	0	0	—
再生支援	0	0	—	3	13,735	95.1	0	0	—
台風12号災害復旧対策	0	0	—	135	2,254,089	83.1	0	0	—
創業支援	5	16,000	—	209	661,835	130.3	1	2,167	31.5
チャレンジ応援資金	6	52,000	81.3	87	1,105,629	283.5	0	0	—
企業立地促進	0	0	—	19	780,676	167.6	0	0	—
職場環境整備・新卒採用支援	0	0	—	2	39,334	—	0	0	—
新エネルギー等対策資金	2	34,000	—	41	673,800	303.6	0	0	—
飲食店創業支援	0	0	—	28	77,335	75.9	0	0	—
宿泊施設創業支援	0	0	—	6	25,514	115.5	0	0	—
既存事業者による宿泊施設開業支援	0	0	—	4	57,851	864.1	0	0	—
宿泊施設増改築・設備整備支援	1	80,000	—	27	479,719	99.0	0	0	—
小口融資	0	0	—	4	3,387	62.7	0	0	—
短期経営安定	0	0	—	1	280	1.7	0	0	—
緊急保証	0	0	—	1,551	10,589,211	68.2	3	12,007	81.8
東日本大震災復興緊急	0	0	—	106	1,503,844	84.2	0	0	—
部落産業	0	0	—	26	166,412	89.4	0	0	—
フロンティア	0	0	—	21	75,747	64.4	0	0	—
経営安定	0	0	—	51	128,098	83.4	0	0	—
長期経営安定	0	0	—	6	19,603	77.4	0	0	—
新規開業	0	0	—	7	9,100	64.1	0	0	—
業種転換	0	0	—	2	8,201	84.0	0	0	—
経営革新	0	0	—	2	8,839	94.0	0	0	—
季節	0	0	—	4	4,213	87.6	0	0	—
再チャレンジ支援	0	0	—	1	1,342	65.5	0	0	—
景気対策	0	0	—	1	135	22.0	0	0	—
<b>合計：</b>	<b>44</b>	<b>466,060</b>	<b>90.2</b>	<b>5,137</b>	<b>33,752,726</b>	<b>85.6</b>	<b>10</b>	<b>59,535</b>	<b>107.8</b>

※ 利用のない制度については、表示を省略しています。

## 市町村制度別保証状況（当月中）

H28年1月末

（単位：千円）

市町村制度扱名		保証承諾			保証債務残高			代位弁済		
		当月件数	当月金額	前年比	件数	金額	前年比	当月件数	当月金額	前年比
奈良市	事業運転	6	52,000	335.5	410	1,707,378	94.1	0	0	—
	事業設備	1	6,000	60.0	65	309,385	89.9	0	0	—
	小規模企業	13	44,570	64.8	803	1,641,199	96.4	1	875	—
	創業	0	0	—	27	55,237	113.1	0	0	—
	短期事業	0	0	—	1	390	7.0	0	0	—
	無担保無保証人	0	0	—	4	5,104	68.6	0	0	—
<b>奈良市</b>		<b>20</b>	<b>102,570</b>	<b>105.4</b>	<b>1,310</b>	<b>3,718,693</b>	<b>94.8</b>	<b>1</b>	<b>875</b>	<b>—</b>
<b>大和高田市</b>		<b>11</b>	<b>58,400</b>	<b>77.9</b>	<b>537</b>	<b>1,525,962</b>	<b>97.3</b>	<b>0</b>	<b>0</b>	<b>—</b>
大和郡山市	運転資金	2	7,000	33.3	112	316,605	97.9	0	0	—
	設備資金	0	0	—	17	29,106	78.0	0	0	—
	店舗改造	0	0	—	1	644		0	0	—
<b>大和郡山市</b>		<b>2</b>	<b>7,000</b>	<b>33.3</b>	<b>130</b>	<b>346,355</b>	<b>96.0</b>	<b>0</b>	<b>0</b>	<b>—</b>
天理市	運転資金	4	9,200	115.0	220	446,064	105.3	0	0	—
	設備資金	0	0	—	17	26,827	101.2	0	0	—
	店舗改造	0	0	—	14	45,372	63.9	0	0	—
<b>天理市</b>		<b>4</b>	<b>9,200</b>	<b>115.0</b>	<b>251</b>	<b>518,263</b>	<b>99.5</b>	<b>0</b>	<b>0</b>	<b>—</b>
橿原市	特別小口融資	13	77,500	116.5	478	1,492,749	91.4	0	0	—
	緊急融資	7	11,500	145.6	317	267,027	98.7	0	0	—
<b>橿原市</b>		<b>20</b>	<b>89,000</b>	<b>119.6</b>	<b>795</b>	<b>1,759,775</b>	<b>92.5</b>	<b>0</b>	<b>0</b>	<b>—</b>
桜井市	中小企業対策	3	11,000	157.1	302	687,112	80.4	0	0	—
	木材産業対策	0	0	—	8	27,980	82.4	0	0	—
<b>桜井市</b>		<b>3</b>	<b>11,000</b>	<b>157.1</b>	<b>310</b>	<b>715,091</b>	<b>80.5</b>	<b>0</b>	<b>0</b>	<b>—</b>
<b>五條市</b>		<b>1</b>	<b>3,000</b>	<b>—</b>	<b>8</b>	<b>10,786</b>	<b>606.0</b>	<b>0</b>	<b>0</b>	<b>—</b>
<b>御所市</b>		<b>0</b>	<b>0</b>	<b>—</b>	<b>16</b>	<b>33,258</b>	<b>152.5</b>	<b>0</b>	<b>0</b>	<b>—</b>
生駒市	小口事業	3	13,000	25.6	306	1,125,084	102.7	0	0	—
	創業支援	0	0	—	4	7,828	399.6	0	0	—
<b>生駒市</b>		<b>3</b>	<b>13,000</b>	<b>25.6</b>	<b>310</b>	<b>1,132,912</b>	<b>103.2</b>	<b>0</b>	<b>0</b>	<b>—</b>
香芝市	運転資金	2	8,000	72.7	205	384,520	92.3	0	0	—
	設備資金	0	0	—	38	114,419	114.8	0	0	—
	創業資金	0	0	—	14	54,920	379.8	0	0	—
<b>香芝市</b>		<b>2</b>	<b>8,000</b>	<b>61.5</b>	<b>257</b>	<b>553,859</b>	<b>104.4</b>	<b>0</b>	<b>0</b>	<b>—</b>
葛城市	運転資金	2	5,000	250.0	110	213,695	122.1	0	0	—
	設備資金	1	2,000	—	14	35,747	64.5	0	0	—
<b>葛城市</b>		<b>3</b>	<b>7,000</b>	<b>350.0</b>	<b>124</b>	<b>249,441</b>	<b>108.2</b>	<b>0</b>	<b>0</b>	<b>—</b>
<b>宇陀市</b>		<b>2</b>	<b>3,500</b>	<b>76.1</b>	<b>100</b>	<b>180,651</b>	<b>90.4</b>	<b>0</b>	<b>0</b>	<b>—</b>
<b>田原本町</b>		<b>0</b>	<b>0</b>	<b>—</b>	<b>168</b>	<b>428,726</b>	<b>104.3</b>	<b>0</b>	<b>0</b>	<b>—</b>
<b>平群町</b>		<b>0</b>	<b>0</b>	<b>—</b>	<b>23</b>	<b>26,935</b>	<b>59.7</b>	<b>0</b>	<b>0</b>	<b>—</b>
吉野町	運転資金	2	5,000	—	56	140,949	100.6	0	0	—
	設備資金	1	2,000	—	8	14,823	110.3	0	0	—
<b>吉野町</b>		<b>3</b>	<b>7,000</b>	<b>—</b>	<b>64</b>	<b>155,772</b>	<b>101.4</b>	<b>0</b>	<b>0</b>	<b>—</b>
<b>明日香村</b>		<b>2</b>	<b>3,500</b>	<b>—</b>	<b>37</b>	<b>104,038</b>	<b>118.4</b>	<b>0</b>	<b>0</b>	<b>—</b>
	<b>合計：</b>	<b>76</b>	<b>322,170</b>	<b>87.8</b>	<b>4,440</b>	<b>11,460,517</b>	<b>95.9</b>	<b>1</b>	<b>875</b>	<b>—</b>

※ 利用のない制度については、表示を省略しています。

## 事業地区別保証状況（当月中）

H28年1月末

（単位：千円）

事業地区名		保証承諾			保証債務残高			代位弁済		
		当年度 件数	当年度金額	前年比	件数	金額	前年比	当年度 件数	当年度金額	前年比
奈良市		81	1,188,330	176.4	5,380	49,562,508	98.7	8	77,362	—
生駒市		14	86,000	44.6	1,268	11,010,145	101.8	2	50,662	—
大和郡山市		16	155,500	54.0	1,323	16,711,590	95.3	0	0	—
天理市		23	287,200	161.4	1,280	11,371,692	97.8	0	0	—
桜井市		21	219,500	103.9	1,697	14,893,006	95.0	0	0	—
橿原市		41	465,600	108.4	2,584	19,420,409	95.8	0	0	—
大和高田市		27	331,900	99.5	1,640	15,629,217	94.1	0	0	—
御所市		11	103,000	182.3	720	7,120,174	92.8	0	0	—
五條市		13	84,400	121.4	732	7,799,489	93.2	0	0	—
香芝市		12	126,500	82.4	1,345	12,166,040	98.7	0	0	—
葛城市		17	153,900	106.9	808	7,486,618	100.3	10	285,091	—
宇陀市		14	149,500	304.5	797	5,655,942	94.1	0	0	—
生駒郡	平群町	2	10,000	16.4	236	1,757,154	103.7	0	0	—
	三郷町	2	10,000	28.6	299	2,180,935	94.8	2	7,149	15.2
	斑鳩町	5	52,000	100.8	372	3,323,390	97.8	0	0	—
	安堵町	1	20,000	400.0	104	1,037,943	105.5	1	2,167	—
生駒郡	計；	10	92,000	60.3	1,011	8,299,421	99.1	3	9,315	5.2
磯城郡	川西町	4	118,500	370.3	197	2,284,562	94.7	0	0	—
	三宅町	4	31,000	516.7	152	1,570,893	99.8	0	0	—
	田原本町	5	59,500	65.7	758	8,156,679	104.3	0	0	—
磯城郡	計；	13	209,000	162.6	1,107	12,012,134	101.7	0	0	—
山辺郡	山添村	4	55,000	—	92	769,481	97.2	0	0	—
高市郡	高取町	2	7,000	3.5	167	1,634,633	87.8	0	0	—
	明日香村	2	3,500	—	166	1,361,119	93.3	0	0	—
高市郡	計；	4	10,500	5.3	333	2,995,752	90.2	0	0	—
北葛城郡	王寺町	10	97,600	58.8	315	3,378,544	103.0	4	22,074	1,173.3
	河合町	3	33,000	12.6	279	2,649,304	95.9	0	0	—
	上牧町	6	84,000	113.5	256	2,052,206	91.3	0	0	—
	広陵町	9	130,000	69.7	679	6,804,843	96.7	1	700	—
北葛城郡	計；	28	344,600	50.1	1,529	14,884,896	97.1	5	22,775	1210.6
宇陀郡	曾爾村	0	0	—	55	608,199	105.9	0	0	—
	御杖村	1	2,000	40.0	43	257,663	101.5	0	0	—
宇陀郡	計；	1	2,000	6.9	98	865,862	104.6	0	0	—
吉野郡	大淀町	13	178,500	292.6	435	4,791,494	95.7	1	418	—
	下市町	1	22,400	100.0	161	1,967,036	97.1	0	0	—
	吉野町	5	27,000	37.9	385	3,442,037	94.8	0	0	—
	東吉野村	4	23,500	335.7	96	1,139,035	101.9	0	0	—
	川上村	3	53,000	—	87	1,086,807	107.7	0	0	—
	黒滝村	1	3,000	—	23	174,084	94.9	0	0	—
	天川村	1	2,000	14.6	63	529,589	89.8	0	0	—
	野迫川村	0	0	—	9	115,005	146.5	0	0	—
	十津川村	5	26,800	89.3	149	1,905,328	89.7	0	0	—
	上北山村	1	15,000	—	44	598,320	92.3	0	0	—
	下北山村	0	0	—	38	273,510	87.3	0	0	—
吉野郡	計；	34	351,200	171.1	1,490	16,022,243	95.8	1	418	—
奈良県外		0	0	—	15	88,635	91.6	0	0	—
合計；		384	4,415,630	105.6	25,249	234,765,255	97.0	29	445,623	212.0