

平成 28年2月保証概況

(単位：千円)

2月中		当月中			当年度中			残高		
		件数	金額	前年比	件数	金額	前年比	件数	金額	前年比
保証申込	期首繰越							96	1,824,700	100.0
	当年度中	485	6,601,540	103.5	5,858	74,634,196	113.1			
拒絶		0	0	—	5	29,500	28.8			
申込取消		26	462,500	146.5	275	3,109,622	77.2			
査定減額		—	79,800	69.0	—	1,442,134	85.8			
調査中								142	2,268,080	53.2
保証承諾	期首繰越							26,326	245,979,024	95.3
	当年度中	444	6,485,060	106.8	5,532	69,609,560	120.6			
保証後取消		6	121,770	676.5	78	1,247,270	428.2			
償還		498	6,329,418	116.6	6,162	74,761,866	110.5			
貸付報告未着								239	3,373,950	107.3
保証債務残高								25,139	233,648,515	96.8
期首求償権残高								199	920,243	111.9
代位弁済	元金	28	285,231	106.6	240	2,556,982	77.8			
	利息	—	1,592	166.7	—	12,322	88.1			
	合計	28	286,823	106.8	240	2,569,305	77.9			

数字は四捨五入しており、個々の数字の合計は合計欄の数字と一致しない場合があります。

金融機関別保証状況（当年度累計）

H28年2月末

（単位：千円）

金融機関名	保証承諾			保証債務残高			代位弁済		
	当年度 件数	当年度金額	前年比	件数	金額	前年比	当年度 件数	当年度金額	前年比
りそな銀行	120	3,083,700	102.6	878	13,993,982	89.6	15	36,568	22.4
三菱東京UFJ銀行	37	1,145,000	101.9	214	3,999,469	96.3	0	0	—
三井住友銀行	27	654,000	175.3	197	3,340,655	86.8	5	70,938	—
みずほ銀行	6	100,500	42.9	70	985,069	84.6	0	0	—
都市銀行：	190	4,983,200	105.2	1,359	22,319,174	90.1	20	107,507	64.9
南都銀行	3,086	41,851,840	116.4	15,030	142,674,955	95.6	129	1,578,391	74.3
京都銀行	112	1,598,140	146.5	388	3,896,968	96.6	1	68,223	161.8
紀陽銀行	50	734,500	93.4	228	2,631,339	89.1	5	142,674	65.8
近畿大阪銀行	21	416,300	98.9	88	1,269,080	112.6	3	14,326	—
百五銀行	3	30,500	54.5	10	148,503	116.2	0	0	—
地方銀行：	3,272	44,631,280	116.5	15,744	150,620,844	95.7	138	1,803,613	75.7
中京銀行	56	1,028,700	116.7	235	2,785,719	96.7	2	27,409	57.6
第三銀行	38	338,500	180.1	143	1,205,419	108.8	1	3,716	250.3
関西アーバン銀行	12	261,000	203.0	44	495,248	139.3	0	0	—
第二地方銀行：	106	1,628,200	135.9	422	4,486,386	103.3	3	31,125	34.6
大和信用金庫	820	6,547,310	102.3	3,609	24,266,433	98.2	34	238,432	67.8
奈良中央信用金庫	784	7,587,560	160.3	2,756	19,958,159	105.1	24	178,127	111.3
奈良信用金庫	327	3,726,000	197.5	1,035	9,759,141	112.7	18	190,628	146.4
大阪シティ信用金庫	5	193,000	196.9	24	515,900	86.9	0	0	—
新宮信用金庫	4	19,500	—	29	209,826	94.6	0	0	—
京都中央信用金庫	10	70,000	1,076.9	19	117,948	185.8	0	0	—
北伊勢上野信用金庫	2	26,000	260.0	7	62,120	71.8	1	2,675	—
信用金庫：	1,952	18,169,370	138.3	7,479	54,889,526	102.9	77	609,861	95.0
近畿産業信用組合	3	13,000	11.0	39	203,382	82.6	2	17,199	—
信用組合：	3	13,000	11.0	39	203,382	82.6	2	17,199	—
商工組合中央金庫	9	184,510	83.6	95	1,127,365	95.0	0	0	—
日本政策金融公庫	0	0	—	1	1,837	75.0	0	0	—
政府系金融機関：	9	184,510	83.6	96	1,129,202	95.0	0	0	—
合計：	5,532	69,609,560	120.6	25,139	233,648,515	96.8	240	2,569,305	77.9

協会制度別保証状況（当年度累計）

H28年2月末

（単位：千円）

協会制度名	保証承諾			保証債務残高			代位弁済		
	当年度 件数	当年度金額	前年比	件数	金額	前年比	当年度 件数	当年度金額	前年比
一般	1,492	25,469,985	117.6	5,768	59,318,746	106.3	44	292,193	38.3
夏季特別	747	4,771,300		728	4,096,557		1	3,660	
年末特別	635	3,899,339		627	3,640,136		0	0	—
みらい奈良65	0	0	—	881	3,420,855	74.1	3	8,883	611.5
長期経営資金	5	431,000	359.2	66	1,726,153	106.7	1	47,554	247.4
当座貸越	35	673,000	95.7	130	2,067,294	91.4	1	4,749	24.0
アドバンス当貸	41	1,420,000		34	1,160,000		0	0	—
カードローン	72	401,300	113.7	190	832,352	89.1	0	0	—
リトルカード	54	181,000		49	167,500		0	0	—
経営安定関連（セーフティネット）	262	8,607,100	206.8	3,210	51,228,338	92.3	49	853,242	93.7
金融安定化	0	0	—	50	393,675	88.5	1	16,838	198.3
創業関連	20	91,700	79.9	57	205,560	126.6	2	10,783	1,251.9
創業等関連	2	25,000	100.0	54	194,048	81.9	0	0	—
経営革新関連	0	0	—	4	63,116	89.5	0	0	—
特定社債	5	480,000	285.7	36	1,247,280	87.9	0	0	—
流動資産担保融資	3	134,400	73.0	4	245,098	83.2	0	0	—
経営力強化保証	11	191,900	69.8	42	805,061	120.7	2	52,595	—
改善サポート	19	669,066	117.4	46	1,254,252	224.6	0	0	—
異分野連携新事業	0	0	—	2	70,373	98.0	0	0	—
海外投資関係	0	0	—	2	44,717	82.5	0	0	—
再挑戦支援	1	8,000	—	2	9,536	236.4	1	1,480	—
経営承継関連	0	0	—	1	20,005	80.0	0	0	—
全国小口	145	502,120	101.4	529	1,113,974	104.9	2	641	3.6
無担保経営支援	0	0	—	201	2,880,631	66.4	3	15,415	21.8
無担保パワフル保証	226	7,836,000	74.1	1,070	24,761,717	97.8	1	16,765	672.2
タイアップ50	172	3,305,500		157	2,880,937		0	0	—
スペシャル推薦	0	0	—	6	55,910	94.3	0	0	—
パワーアップローン保証	0	0	—	12	156,702	79.5	1	22,149	—
全国緊急保証	0	0	—	1,401	19,143,575	70.3	28	668,933	95.2
東日本大震災復興緊急	0	0	—	253	5,599,968	76.9	4	112,687	100.7
無保険	1	8,000	40.0	4	32,244	95.9	0	0	—
合計：	3,948	59,105,711	132.7	15,616	188,836,308	99.2	144	2,128,568	80.8

※ 利用のない制度については、表示を省略しています。

県制度別保証状況（当年度累計）

H28年2月末

（単位：千円）

県制度名	保証承諾			保証債務残高			代位弁済		
	当年度 件数	当年度金額	前年比	件数	金額	前年比	当年度 件数	当年度金額	前年比
経営強化	286	2,755,360	53.4	1,724	8,604,738	89.6	26	107,113	107.6
小規模事業者 小口簡易枠	8	33,300	93.8	46	89,920	80.8	1	418	7.7
小規模事業者 小口零細特別枠	28	106,700	91.9	204	346,050	83.8	2	8,727	146.3
地域産業振興	40	382,200	110.1	285	1,667,364	89.5	4	21,482	30.5
経営環境変化・災害対策	20	264,000	62.4	289	2,518,409	75.3	10	115,070	155.5
セーフティネット	20	333,000	256.2	202	1,330,319	100.1	4	19,373	201.8
経営改善支援資金	0	0	—	9	84,814	74.8	0	0	—
改善サポート	9	227,200		8	191,614		0	0	—
再生支援	0	0	—	3	13,685	94.8	0	0	—
台風12号災害復旧対策	0	0	—	135	2,226,088	83.0	1	14,986	—
創業支援	69	334,800	150.9	210	666,057	130.9	4	6,656	82.1
チャレンジ応援資金	45	777,379	186.9	93	1,187,530	269.8	0	0	—
企業立地促進	3	180,000	81.2	19	775,596	160.2	0	0	—
職場環境整備・新卒採用支援	2	40,000		2	38,668		0	0	—
新エネルギー等対策資金	16	394,800	189.7	43	701,557	272.1	0	0	—
飲食店創業支援	0	0	—	28	75,361	75.2	0	0	—
宿泊施設創業支援	0	0	—	6	24,869	115.0	0	0	—
既存事業者による宿泊施設開業支援	4	120,000	—	4	57,680	880.6	0	0	—
宿泊施設増改築・設備整備支援	4	138,000	51.1	29	561,224	117.3	0	0	—
小口融資	0	0	—	4	3,267	62.3	0	0	—
短期経営安定	0	0	—	1	270	1.6	0	0	—
緊急保証	0	0	—	1,503	10,292,277	68.1	17	84,229	31.8
東日本大震災復興緊急	0	0	—	105	1,472,846	83.4	0	0	—
部落産業	0	0	—	25	165,166	89.3	0	0	—
フロンティア	0	0	—	21	74,217	66.7	0	0	—
経営安定	0	0	—	51	127,486	83.6	1	4,963	94.5
長期経営安定	0	0	—	6	19,500	77.2	0	0	—
新規開業	0	0	—	5	6,825	49.6	1	2,001	—
業種転換	0	0	—	2	8,116	84.5	0	0	—
経営革新	0	0	—	2	8,821	94.0	0	0	—
季節	0	0	—	4	4,186	88.3	0	0	—
再チャレンジ支援	0	0	—	1	1,283	64.4	0	0	—
景気対策	0	0	—	1	95	16.5	0	0	—
合計：	554	6,086,739	80.2	5,070	33,345,895	85.1	71	385,018	67.3

※ 利用のない制度については、表示を省略しています。

市町村制度別保証状況（当年度累計）

H28年2月末

（単位：千円）

市町村制度報名		保証承諾			保証債務残高			代位弁済		
		当年度 件数	当年度金額	前年比	件数	金額	前年比	当年度 件数	当年度金額	前年比
奈良市	事業運転	105	780,000	96.3	412	1,717,489	96.2	4	8,736	53.3
	事業設備	12	87,100	73.6	63	300,908	91.4	2	6,735	48.0
	小規模企業	217	745,500	83.9	805	1,636,282	95.4	8	15,131	894.8
	創業	9	28,940	82.5	27	53,796	108.3	0	0	—
	短期事業	0	0	—	1	380	7.5	0	0	—
	無担保無保証人	0	0	—	4	4,935	68.2	0	0	—
奈良市		343	1,641,540	87.9	1,312	3,713,790	95.4	14	30,602	95.3
大和高田市		92	435,260	49.5	536	1,550,812	97.6	7	16,683	403.9
大和郡山市	運転資金	34	179,000	89.0	113	307,492	97.3	0	0	—
	設備資金	2	12,000	69.4	17	27,942	77.2	0	0	—
	店舗改造	1	2,000	—	1	644	—	0	0	—
大和郡山市		37	193,000	88.3	131	336,077	95.4	0	0	—
天理市	運転資金	53	193,700	89.0	218	439,720	107.5	1	871	79.6
	設備資金	5	11,080	87.7	17	25,930	101.1	0	0	—
	店舗改造	0	0	—	14	43,987	63.4	0	0	—
天理市		58	204,780	85.2	249	509,637	101.1	1	871	22.7
橿原市	特別小口融資	98	517,760	71.0	485	1,524,169	94.8	1	5,403	70.5
	緊急融資	98	155,400	104.9	316	263,860	99.7	0	0	—
橿原市		196	673,160	76.7	801	1,788,030	95.5	1	5,403	64.4
桜井市	中小企業対策	42	178,800	57.2	301	666,764	79.6	2	2,160	32.4
	木材産業対策	1	10,000	—	8	26,730	82.4	0	0	—
桜井市		43	188,800	60.4	309	693,494	79.7	2	2,160	32.4
五條市		7	12,800	640.0	9	12,967	751.7	0	0	—
御所市		2	3,000	21.4	16	32,231	154.2	0	0	—
生駒市	小口事業	64	389,600	103.2	308	1,138,038	101.9	0	0	—
	創業支援	2	5,000	250.0	4	7,642	398.4	0	0	—
生駒市		66	394,600	104.0	312	1,145,680	102.4	0	0	—
香芝市	運転資金	33	114,300	75.2	206	391,353	96.6	0	0	—
	設備資金	5	23,470	38.9	39	113,473	98.3	0	0	—
	創業資金	10	50,700	271.1	14	54,160	296.5	0	0	—
香芝市		48	188,470	81.5	259	558,985	103.8	0	0	—
葛城市	運転資金	38	123,800	133.4	109	208,708	122.5	0	0	—
	設備資金	3	8,400	22.3	15	36,456	67.7	0	0	—
葛城市		41	132,200	101.4	124	245,164	109.3	0	0	—
宇陀市		21	38,200	39.5	102	179,661	87.9	0	0	—
田原本町		44	199,800	102.1	167	417,571	104.0	0	0	—
平群町		2	4,000	25.0	22	25,861	59.3	0	0	—
吉野町	運転資金	14	43,500	60.0	57	138,686	101.0	0	0	—
	設備資金	3	7,100	53.0	9	16,461	124.8	0	0	—
吉野町		17	50,600	58.9	66	155,147	103.1	0	0	—
明日香村		13	56,900	144.1	38	101,206	112.5	0	0	—
合計：		1,030	4,417,110	79.1	4,453	11,466,311	96.5	25	55,719	60.6

※ 利用のない制度については、表示を省略しています。

制度分類別保証状況

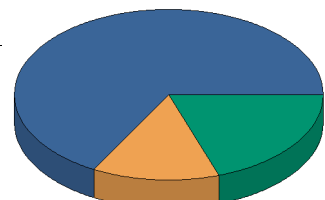
H28年2月末

(単位：千円)

制度分類名	保証承諾			保証債務残高			代位弁済		
	当月件数	当月金額	前年比	件数	金額	前年比	当月件数	当月金額	前年比
協会制度	297	5,530,650	113.4	15,616	188,836,308	99.2	16	232,364	148.0
県制度	60	554,300	69.2	5,070	33,345,895	85.1	10	47,147	54.6
市町村制度	87	400,110	101.0	4,453	11,466,311	96.5	2	7,312	29.0
合計	444	6,485,060	106.8	25,139	233,648,515	96.8	28	286,823	106.8

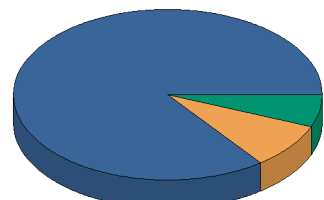
制度分類名	保証承諾			保証債務残高			代位弁済		
	当年度件数	当年度金額	前年比	件数	金額	前年比	当年度件数	当年度金額	前年比
協会制度	3,948	59,105,711	132.7	15,616	188,836,308	99.2	144	2,128,568	80.8
県制度	554	6,086,739	80.2	5,070	33,345,895	85.1	71	385,018	67.3
市町村制度	1,030	4,417,110	79.1	4,453	11,466,311	96.5	25	55,719	60.6
合計	5,532	69,609,560	120.6	25,139	233,648,515	96.8	240	2,569,305	77.9

保証承諾



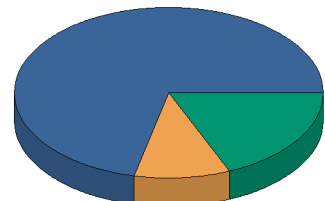
承諾当月件数

分類名
 ■ 協会制度
 ■ 県制度
 ■ 市町村制度



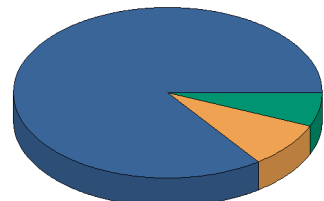
承諾当月金額

分類名
 ■ 協会制度
 ■ 県制度
 ■ 市町村制度



当年度中保証承諾件数

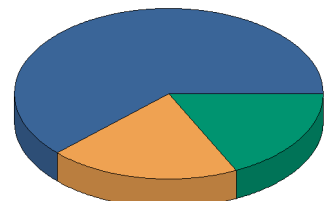
分類名
 ■ 協会制度
 ■ 県制度
 ■ 市町村制度



当年度中保証承諾金額

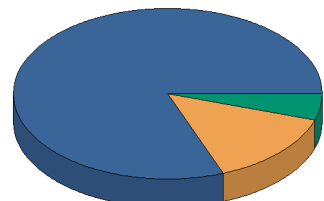
分類名
 ■ 協会制度
 ■ 県制度
 ■ 市町村制度

保証債務残高



保証債務残高件数

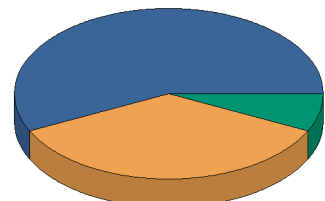
分類名
 ■ 協会制度
 ■ 県制度
 ■ 市町村制度



保証債務残高金額

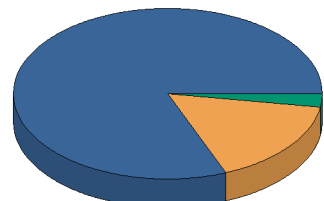
分類名
 ■ 協会制度
 ■ 県制度
 ■ 市町村制度

代位弁済



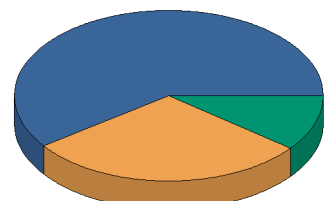
代弁当月件数

分類名
 ■ 協会制度
 ■ 県制度
 ■ 市町村制度



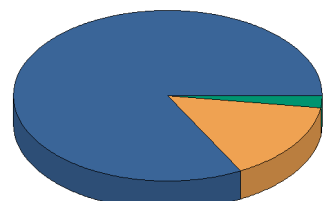
代弁当月金額

分類名
 ■ 協会制度
 ■ 県制度
 ■ 市町村制度



当年度中代位弁済件数

分類名
 ■ 協会制度
 ■ 県制度
 ■ 市町村制度



当年度中代位弁済総額

分類名
 ■ 協会制度
 ■ 県制度
 ■ 市町村制度

事業地区別保証状況（当年度累計）

H28年2月末

（単位：千円）

事業地区名	保証承諾			保証債務残高			代位弁済		
	当年度 件数	当年度金額	前年比	件数	金額	前年比	当年度 件数	当年度金額	前年比
奈良市	1,302	16,870,495	129.7	5,346	49,615,156	99.5	48	363,393	59.8
生駒市	294	3,623,380	140.0	1,262	10,925,008	101.5	3	52,319	40.9
大和郡山市	298	5,179,954	161.0	1,315	16,566,057	95.0	16	208,934	93.9
天理市	266	3,551,580	142.0	1,279	11,386,223	99.2	10	80,225	33.0
桜井市	369	4,057,850	88.5	1,691	14,697,348	93.8	17	197,956	144.8
橿原市	552	5,164,160	94.3	2,588	19,422,656	95.7	9	76,337	18.8
大和高田市	294	4,138,060	101.9	1,637	15,488,187	93.6	27	355,977	78.7
御所市	141	1,410,300	72.2	717	7,095,901	93.7	7	24,072	57.9
五條市	130	2,226,570	118.6	723	7,731,088	92.2	0	0	—
香芝市	246	2,975,750	96.6	1,338	12,045,182	97.6	9	46,427	44.2
葛城市	209	2,396,600	148.6	808	7,434,334	98.8	12	299,781	374.7
宇陀市	157	1,615,000	127.7	796	5,589,612	94.1	9	179,520	242.1
生駒郡 平群町	54	693,500	147.0	229	1,735,413	103.5	2	10,104	7.7
生駒郡 三郷町	54	597,650	111.2	297	2,157,670	92.2	4	13,554	27.5
生駒郡 斑鳩町	92	931,250	145.0	366	3,313,664	96.7	4	18,944	344.7
生駒郡 安堵町	31	465,000	224.6	103	1,052,866	107.7	2	4,296	—
生駒郡 計；	231	2,687,400	144.6	995	8,259,613	98.1	12	46,898	25.2
磯城郡 川西町	42	643,500	183.7	197	2,226,823	93.8	8	59,376	238.6
磯城郡 三宅町	37	558,500	154.1	148	1,549,285	99.2	0	0	—
磯城郡 田原本町	188	2,577,650	165.9	759	8,144,093	104.7	1	2,437	2.5
磯城郡 計；	267	3,779,650	166.7	1,104	11,920,202	101.7	9	61,814	51.2
山辺郡 山添村	20	221,500	85.0	94	794,936	99.7	0	0	—
高市郡 高取町	43	514,600	110.1	168	1,611,125	89.3	9	75,721	269.4
高市郡 明日香村	38	410,179	133.0	166	1,357,940	93.5	0	0	—
高市郡 計；	81	924,779	119.2	334	2,969,065	91.2	9	75,721	269.4
北葛城郡 王寺町	91	1,002,300	126.8	312	3,364,538	99.5	7	60,568	521.3
北葛城郡 河合町	63	867,350	88.7	275	2,636,199	88.0	9	279,097	15,051.6
北葛城郡 上牧町	69	646,560	106.2	252	2,070,692	93.5	8	38,818	44.9
北葛城郡 広陵町	140	2,064,300	146.6	678	6,753,724	96.7	5	17,042	21.2
北葛城郡 計；	363	4,580,510	121.0	1,517	14,825,152	95.2	29	395,525	219.3
宇陀郡 曾爾村	12	236,200	145.0	53	598,568	98.0	0	0	—
宇陀郡 御杖村	14	68,500	177.0	44	258,387	99.1	0	0	—
宇陀郡 計；	26	304,700	151.2	97	856,956	98.4	0	0	—
吉野郡 大淀町	85	1,329,900	133.9	429	4,739,203	95.9	8	26,548	12.3
吉野郡 下市町	27	370,900	86.2	160	1,944,168	94.2	0	0	—
吉野郡 吉野町	63	832,021	90.4	387	3,457,116	93.0	3	50,766	—
吉野郡 東吉野村	30	286,500	274.2	96	1,135,254	103.2	0	0	—
吉野郡 川上村	27	475,500	197.6	83	1,068,677	106.7	0	0	—
吉野郡 黒滝村	3	18,000	23.7	22	172,458	95.1	0	0	—
吉野郡 天川村	9	120,000	100.4	63	520,350	89.4	0	0	—
吉野郡 野迫川村	4	75,000	150.0	9	113,926	147.1	0	0	—
吉野郡 十津川村	25	304,000	91.2	152	1,905,317	89.2	0	0	—
吉野郡 上北山村	5	33,000	85.3	43	599,751	94.5	0	0	—
吉野郡 下北山村	8	56,500	118.9	39	281,513	90.5	3	27,092	—
吉野郡 計；	286	3,901,321	116.3	1,483	15,937,734	95.2	14	104,406	46.9
奈良県外	0	0	—	15	88,108	91.6	0	0	—
合計；	5,532	69,609,560	120.6	25,139	233,648,515	96.8	240	2,569,305	77.9

前年度比につきましては、一致しない場合がございます。

金融機関店舗別保証状況（当年度累計）

H28年2月末

（単位：千円）

金融機関店舗名		保証承諾			保証債務残高		
		当年度 件数	当年度金額	前年比	件数	金額	前年比
みずほ銀行	渋谷中央支店	1	25,000		1	25,000	
	大阪支店	1	20,000	133.3	2	28,744	194.9
	梅田支店	0	0	—	2	52,774	76.8
	東大阪支店	0	0	—	3	103,757	226.9
	大阪中央支店	0	0	—	3	36,021	76.8
	奈良支店	4	55,500	46.6	59	738,773	74.7
	みずほ銀行	6	100,500	42.9	70	985,069	84.6
三菱東京UFJ銀行	瓦町支店	0	0	—	1	9,228	98.3
	玉造支店	0	0	—	1	2,808	14.4
	寺田町支店			—			
	上本町支店	1	80,000		1	76,192	
	橿原支店	0	0	—	3	53,428	91.6
	東大阪支店	0	0	—	1	73,820	83.8
	茨木支店	0	0	—	1	31,555	81.5
	河内長野支店	0	0	—	2	20,880	80.7
	大和郡山支店	2	8,500	78.7	7	33,822	85.6
	大和高田支店	7	135,000	63.7	41	553,769	94.9
	大和王寺支店	1	10,000	—	4	41,853	43.2
	近鉄学園前支店	0	0	—	6	26,775	94.1
	学園前北口支店	0	0	—	1	5,352	72.9
	上六支店	1	100,000	—	2	140,105	307.1
	奈良支店	25	811,500	91.1	142	2,917,835	94.3
	東大阪中央支店	0	0	—	1	12,048	76.1
	三菱東京UFJ銀行	37	1,145,000	101.9	214	3,999,470	96.3
三井住友銀行	玉造支店	0	0	—	1	40,859	85.2
	難波支店	0	0	—	1	2,776	62.5
	天王寺駅前支店	0	0	—	3	56,577	75.3
	西野田支店	0	0	—	2	25,242	84.5
	立売堀支店	0	0	—	1	15,467	95.9
	南森町支店	0	0	—	3	17,256	86.2
	天満橋支店	0	0	—	2	13,924	79.6
	京阪京橋支店	0	0	—	1	317	44.5
	東大阪支店	0	0	—	1	25,388	76.1
	高槻支店	0	0	—	1	12,230	73.4
	堺支店			—			
	西宮支店	0	0	—	1	7,250	70.7
	逆瀬川支店	0	0	—	1	6,644	78.7
	芦屋駅前支店	0	0	—	1	3,929	79.8
	阿倍野支店	0	0	—	2	16,236	23.9
	御堂筋支店	0	0	—	1	13,250	81.5
	奈良支店	13	254,000	87.7	100	1,751,459	85.8
	平城支店	0	0	—	6	96,228	85.3
	大和郡山支店	2	70,000	700.0	13	328,069	108.4
	学園前支店	4	131,000	191.2	16	288,174	104.8
大和王寺支店	6	129,000	—	28	390,377	94.1	
生駒支店	2	70,000	—	12	229,003	74.6	
三井住友銀行	27	654,000	175.3	197	3,340,655	86.8	
りそな銀行	天理支店	5	69,000	107.8	23	220,985	76.0

前年度比につきましては、一致しない場合がございます。

金融機関店舗別保証状況（当年度累計）

H28年2月末

りそな銀行	吉野支店	11	273,900	101.7	102	1,535,849	90.3
	東生駒支店	3	8,500	16.3	16	178,424	104.8
	小泉支店	0	0	—	17	177,499	86.5
	新奈良営業部	33	746,300	92.5	197	3,248,656	93.2
	船場支店	1	56,000	—	2	33,713	80.8
	大正支店	0	0	—	1	13,098	82.1
	難波支店	3	189,000	590.6	6	269,492	113.6
	枚方支店	0	0	—	1	984	7.9
	羽曳野支店	1	20,000	—	1	19,044	—
	八尾支店	0	0	—	2	5,536	53.6
	東大阪支店	0	0	—	2	12,600	82.4
	小阪支店			—			—
	梅田北口支店	0	0	—	2	14,400	60.0
	玉造支店	2	17,000	34.0	3	55,339	120.7
	近鉄西大寺支店	9	85,000	77.8	86	789,433	79.1
	西やまと支店	3	166,500	—	12	215,977	399.2
	やまと郡山支店	9	467,000	382.8	38	911,087	90.3
	香芝支店	10	192,000	37.8	124	2,179,529	82.9
	近鉄学園前支店	3	10,000	8.6	27	370,991	97.6
	橿原支店	25	633,500	72.2	214	3,591,345	83.7
広島支店	2	150,000	—	2	150,000	—	
りそな銀行		120	3,083,700	102.6	878	13,993,981	89.6
百五銀行	上野支店	1	1,500	7.1	3	20,823	347.7
	名張支店	2	29,000	82.9	7	127,680	104.8
百五銀行		3	30,500	54.5	10	148,503	116.2
京都銀行	本店	2	65,000	130.0	4	143,872	95.3
	京都駅前支店	1	10,000	—	1	9,332	—
	京都市役所前支店	0	0	—	1	817	49.0
	円町支店	1	45,000	225.0	1	42,856	252.0
	修学院支店	1	1,940	—	1	1,678	—
	精華町支店	1	3,000	—	2	3,193	365.9
	木津支店	2	46,000	4,600.0	5	52,112	545.6
	西大津支店	1	10,000	200.0	2	10,884	279.9
	千里中央支店	0	0	—	2	6,990	82.7
	吹田支店	0	0	—	1	3,787	81.5
	高の原支店	10	98,000	130.7	25	394,285	101.9
	奈良支店	18	220,900	92.0	78	861,235	86.3
	登美ヶ丘支店	16	234,500	244.3	47	409,228	100.3
	橿原支店	10	69,800	42.2	58	444,359	83.7
	大和郡山支店	19	366,000	163.6	81	809,116	101.7
	生駒支店	20	312,400	180.9	53	508,477	102.6
	王寺支店	10	115,600	275.2	26	194,748	87.9
京都銀行		112	1,598,140	146.5	388	3,896,969	96.6
近畿大阪銀行	本店営業部	0	0	—	1	1,313	47.9
	平野支店			—			—
	東大阪中央支店	0	0	—	1	4,349	47.3
	弥刀支店	0	0	—	2	23,818	77.3
	道明寺支店	0	0	—	2	8,126	89.6
	長吉支店	0	0	—	2	126,680	84.7
	東大阪支店	0	0	—	1	23,768	82.6
	藤井寺支店			—			—
花園支店	0	0	—	1	8,572	85.7	

前年度比につきましては、一致しない場合がございます。

金融機関店舗別保証状況（当年度累計）

H28年2月末

近畿大阪銀行	志紀支店	0	0	—	0	0	—
	高田支店	4	61,300	146.0	22	213,217	113.3
	富雄支店	17	355,000	187.8	55	840,237	126.1
	古川橋支店	0	0	—	1	19,000	76.0
	近畿大阪銀行	21	416,300	98.9	88	1,269,080	112.6
南都銀行	本店	122	2,379,900	133.0	544	6,831,936	101.3
	県庁出張所	0	0	—	5	8,202	66.2
	奈良市役所出張所	2	11,500	1,150.0	13	46,968	95.7
	大宮支店	60	679,800	91.9	301	2,564,274	92.4
	J R奈良駅前支店	48	518,300	152.9	188	1,570,984	92.4
	手貝支店	48	478,500	127.9	207	1,566,313	96.5
	南支店	53	803,700	88.1	257	2,656,289	98.5
	紀寺支店	50	1,079,500	127.8	227	2,206,930	110.9
	帯解支店	37	460,000	177.5	122	913,024	105.9
	西大寺支店	56	436,800	100.2	314	1,966,780	87.7
	西ノ京支店	28	203,000	62.0	121	608,592	88.1
	平城支店	57	489,100	168.9	219	1,433,043	95.4
	あやめ池支店	38	273,640	75.3	139	1,046,740	90.5
	学園前支店	37	650,200	136.8	238	2,216,661	91.8
	平城西出張所	0	0	—	1	1,645	50.0
	登美が丘支店	32	286,900	122.6	108	520,335	96.1
	富雄支店	57	544,900	74.0	280	2,325,571	93.5
	生駒支店	57	1,176,430	188.1	301	3,345,157	102.2
	真弓支店	0	0	—	1	2,593	67.0
	白庭台駅前支店	21	315,500	164.5	107	1,007,027	93.7
	東生駒支店	32	271,300	165.3	144	781,508	104.6
	南生駒支店	35	264,500	111.1	148	831,151	98.0
	郡山支店	76	1,596,889	163.8	454	5,811,658	94.2
	筒井支店	33	323,300	72.6	173	1,600,782	81.3
	中央市場支店	28	558,000	175.7	106	1,511,648	96.7
	天理支店	77	1,769,445	324.2	343	3,505,123	106.0
	櫛本支店	20	239,300	74.8	98	893,158	93.2
	天理南支店	31	511,500	135.5	204	1,763,583	98.5
	名阪針支店	58	592,400	124.4	243	2,025,634	101.3
	桜井支店	111	1,718,700	103.2	501	5,813,848	92.7
	三輪支店	49	665,300	93.4	218	1,704,529	96.3
	初瀬出張所			—			
	榛原支店	55	344,800	72.5	271	1,744,668	90.2
	大宇陀支店	63	791,300	179.9	301	2,580,097	133.6
	菟田野支店	0	0	—	5	33,553	3.5
	大淀支店	41	534,600	86.7	227	2,177,472	89.4
	下市支店	43	540,500	104.3	240	2,454,581	100.2
	黒滝支店	0	0	—	1	205	0.5
	上市支店	74	951,867	102.4	397	3,274,484	92.5
	北山支店	12	88,500	102.7	75	701,095	94.7
	小川支店	26	250,000	189.8	75	829,689	112.7
	川上支店	24	290,500	131.7	78	923,304	101.2
	高田支店	75	1,465,600	104.8	503	6,336,351	96.0
	高田本町支店	49	973,600	77.2	426	4,280,111	88.3
	高田北支店	34	384,500	101.5	216	1,575,894	86.5
	馬見支店	42	472,700	109.4	227	1,957,067	93.5
	箸尾支店	47	763,500	84.5	229	2,341,062	83.5

前年度比につきましては、一致しない場合がございます。

金融機関店舗別保証状況（当年度累計）

H28年2月末

南都銀行	上牧支店	47	475,260	110.0	187	1,357,187	97.3
	香芝支店	35	493,200	71.1	224	2,259,682	98.0
	真美ヶ丘支店	26	248,800	75.7	150	1,083,955	92.2
	二上支店	18	291,800	95.7	114	833,282	103.3
	尺土支店	30	332,500	109.6	147	1,301,631	97.3
	新庄支店	58	620,600	113.9	200	2,116,418	97.9
	御所支店	100	1,053,500	73.8	504	4,602,127	98.9
	掖上支店	0	0	—	6	21,298	4.9
	吉野口支店	26	613,900	164.5	128	1,748,760	107.9
	檀原支店	84	1,048,200	140.2	361	3,051,901	109.6
	近鉄八木駅前出張所	0	0	—	26	178,643	44.4
	耳成支店	18	224,500	77.9	123	968,346	90.2
	畝傍支店	56	419,760	104.0	254	2,003,546	95.9
	真菅支店	48	589,700	180.3	168	1,099,874	113.3
	神宮前支店	61	498,800	72.9	301	2,324,209	99.6
	白檀出張所			—			
	坊城支店	45	275,600	86.0	200	1,314,563	91.3
	明日香支店	26	329,179	224.7	107	890,416	94.4
	高取支店	32	408,800	102.2	115	1,171,601	93.6
	王寺支店	34	425,350	111.8	245	2,049,763	86.1
	王寺南支店	40	535,700	364.3	118	1,218,143	109.6
	西大和支店	27	410,350	180.0	105	936,972	97.2
	平群支店	29	326,000	130.6	112	875,268	100.3
	法隆寺支店	30	517,500	137.0	162	1,830,310	97.7
	川西支店	47	805,500	178.2	180	2,389,270	97.0
	結崎支店	28	451,500	102.1	103	1,106,131	91.4
	田原本支店	73	1,058,800	130.5	320	4,362,532	104.4
	五条支店	90	1,546,570	118.1	555	5,902,097	93.7
	野原出張所			—			
	十津川支店	19	266,500	79.9	114	1,581,419	89.2
	高野口支店	1	500	14.3	2	3,375	97.6
	高野山支店	4	75,000	150.0	9	113,926	147.1
	木津支店	4	10,000	200.0	11	25,869	125.2
	精華支店	1	30,000	1,500.0	3	32,580	611.5
	上粕支店	0	0	—	4	57,670	82.5
	加茂支店			—			
	宇治大久保支店	0	0	—	1	4,198	77.6
	京都支店	0	0	—	8	394,211	82.6
	名張支店	6	98,200	116.2	35	256,443	100.3
	大阪中央営業部	1	80,000	—	6	235,148	126.1
	帝塚山支店	0	0	—	1	22,146	68.5
	大阪東支店	1	20,000	100.0	5	135,409	81.6
	新大阪支店	0	0	—	1	11,932	80.1
	石切支店	1	100,000	—	4	154,491	282.9
	永和支店	0	0	—	1	3,997	85.0
	吉田支店	0	0	—	3	88,194	99.6
	大東支店	0	0	—	5	171,847	85.6
	八尾支店	0	0	—	1	3,840	5.1
	羽曳野支店	1	10,000		1	9,336	
	河内長野支店	1	10,000		1	9,336	
	堺支店	0	0	—	2	64,342	87.7
	初芝支店	0	0	—	1	6,004	

前年度比につきましては、一致しない場合がございます。

金融機関店舗別保証状況（当年度累計）

H28年2月末

		南都銀行	3,086	41,851,840	116.4	15,030	142,674,957	95.6
紀陽銀行	橋本支店	1	17,000	850.0	7	34,748	141.0	
	橋本林間支店	0	0	—	1	5,520	62.2	
	北花田支店	2	30,000	—	1	19,524	146.1	
	鴻池新田支店	0	0	—	3	36,950	60.4	
	平野支店	0	0	—	1	1,572	64.5	
	八尾南支店	0	0	—	1	10,135	36.7	
	住吉支店	0	0	—	2	19,319	83.2	
	上本町支店	0	0	—	1	9,360	25.7	
	五条支店	22	275,500	79.7	97	964,661	93.0	
	高田支店	25	412,000	93.9	114	1,529,550	89.1	
			紀陽銀行	50	734,500	93.4	228	2,631,339
中京銀行	奈良支店	36	533,000	112.1	121	1,269,022	95.3	
	桜井支店	20	495,700	122.0	114	1,516,697	97.9	
		中京銀行	56	1,028,700	116.7	235	2,785,719	96.7
第三銀行	名張支店	0	0	—	1	3,360	77.1	
	桔梗が丘支店	1	2,000	—	1	1,832	—	
	赤目支店	1	3,500	—	3	13,167	95.5	
	奈良支店	11	141,000	131.8	58	568,960	116.5	
	桜井支店	25	192,000	237.0	80	618,100	102.7	
		第三銀行	38	338,500	180.1	143	1,205,419	108.8
関西アーバン銀行	平野支店	0	0	—	1	3,526	78.0	
	大阪西支店	1	60,000	—	1	55,002	—	
	八尾支店	—	—	—	—	—	—	
	木津支店	0	0	—	1	6,000	50.0	
	奈良支店	8	174,000	145.0	25	335,140	137.1	
	高田支店	2	23,000	383.3	11	86,022	115.9	
	橋本支店	1	4,000	156.9	5	9,558	83.3	
			関西アーバン銀行	12	261,000	203.0	44	495,248
北伊勢上野信用金庫	青山支店	—	—	—	—	—	—	
	城北支店	2	26,000	260.0	7	62,120	71.8	
		北伊勢上野信用金庫	2	26,000	260.0	7	62,120	71.8
京都中央信用金庫	西小倉支店	0	0	—	1	1,208	75.3	
	木津支店	—	—	—	—	—	—	
	精華支店	1	10,000	—	3	16,846	886.6	
	山田川支店	3	24,000	369.2	8	34,987	258.3	
	奈良支店	6	36,000	—	7	64,907	—	
		京都中央信用金庫	10	70,000	1,076.9	19	117,948	185.8
大阪シティ信用金庫	谷町支店	0	0	—	1	11,974	84.9	
	平野支店	1	68,000	—	2	107,818	66.7	
	山本支店	0	0	—	1	16,000	84.2	
	国分支店	2	65,000	86.7	8	198,838	100.9	
	吉田支店	0	0	—	2	12,878	80.1	
	深江橋支店	0	0	—	2	67,244	83.8	
	寝屋川支店	1	50,000	—	0	0	—	
	本町支店	0	0	—	2	38,216	100.0	
	枚岡支店	1	10,000	333.3	4	20,179	156.1	
	河内支店	0	0	—	2	42,753	78.9	
		大阪シティ信用金庫	5	193,000	196.9	24	515,900	86.9
奈良信用金庫	本店	45	587,100	165.1	136	1,437,419	100.5	
	学園前支店	34	358,500	148.4	98	923,254	117.6	

前年度比につきましては、一致しない場合がございます。

金融機関店舗別保証状況（当年度累計）

H28年2月末

奈良信用金庫	生駒支店	19	233,500	176.9	77	626,166	126.6
	奈良支店	69	762,100	390.8	203	2,422,618	112.3
	富雄支店	27	235,200	364.7	82	583,394	125.8
	大宮支店	25	339,000	228.3	73	758,820	101.3
	小泉支店	18	171,000	93.0	67	622,958	87.6
	筒井支店	18	245,000	222.7	63	546,502	139.7
	こどの支店	24	332,000	154.2	88	789,136	109.6
	尼ヶ辻支店	20	219,700	228.9	63	383,406	134.0
	天理支店	19	163,900	179.1	62	490,457	132.3
	龍田川支店	9	79,000	148.5	23	175,012	166.9
	奈良信用金庫		327	3,726,000	197.5	1,035	9,759,142
大和信用金庫	本店	122	871,950	105.7	568	3,885,286	92.3
	八木支店	52	657,300	75.4	254	2,338,386	93.7
	高田支店	57	421,900	117.4	221	1,488,858	99.1
	榛原支店	24	140,800	61.6	191	841,576	91.9
	天理支店	69	473,980	131.1	248	1,617,083	104.7
	香芝支店	51	491,500	82.9	232	2,173,946	99.5
	橿原支店	53	348,900	104.6	207	1,286,875	104.4
	生駒支店	43	248,550	126.2	160	893,341	100.4
	王寺支店	26	382,500	204.0	128	973,408	115.5
	西大寺支店	35	215,230	94.5	102	525,218	106.2
	大安寺支店	35	213,200	56.0	136	1,224,756	96.1
	新ノ口支店	27	352,500	104.4	184	1,377,567	91.9
	奥宇陀支店	22	257,700	180.1	68	552,761	111.7
	新庄支店	37	417,200	114.8	180	1,423,738	105.2
	桜井北支店	64	469,650	112.4	236	1,275,852	100.0
	櫛本支店	16	86,500	54.7	100	547,887	89.4
	香芝中央支店	28	170,000	106.9	153	783,441	100.8
	大宮支店	28	224,950	134.1	106	633,494	92.2
	坊城支店	31	103,000	117.8	135	422,960	97.9
	大和信用金庫		820	6,547,310	102.3	3,609	24,266,433
奈良中央信用金庫	本店	120	1,081,700	121.9	450	3,180,729	99.8
	王寺支店	39	328,500	139.0	125	1,334,560	103.2
	香芝支店	87	1,063,650	187.3	323	3,020,927	105.2
	法隆寺支店	75	630,250	156.1	238	1,549,378	101.3
	結崎支店	41	406,800	234.7	143	1,137,533	115.1
	南奈良支店	113	1,397,600	216.7	353	2,940,872	115.5
	平群支店	26	214,500	111.7	108	664,778	98.2
	高田支店	61	694,660	166.9	244	1,570,532	104.5
	畠田支店	22	168,500	102.4	73	658,468	89.2
	二上支店	29	250,500	93.7	128	638,096	108.5
	ますが支店	70	765,900	233.5	218	1,500,364	108.7
	新庄支店	47	273,800	182.4	171	887,807	108.6
	三郷支店	15	102,000	125.2	59	260,489	100.8
	橿原支店	39	209,200	95.4	123	613,627	99.9
奈良中央信用金庫		784	7,587,560	160.3	2,756	19,958,160	105.1
新宮信用金庫	十津川支店	4	19,500	—	29	209,826	94.6
	新宮信用金庫		4	19,500	—	29	209,826
商工組合中央金庫	大阪支店	0	0	—	1	13,070	87.8
	船場支店	1	39,840	—	2	43,150	802.6
	奈良支店	8	144,670	67.7	92	1,071,145	91.8
商工組合中央金庫		9	184,510	83.6	95	1,127,365	95.0

前年度比につきましては、一致しない場合がございます。

金融機関店舗別保証状況（当年度累計）

H28年2月末

近畿産業信用組合	難波支店	0	0	—	1	23,931	84.8
	橿原支店	3	13,000	32.3	22	99,943	84.2
	奈良支店	0	0	—	16	79,508	79.9
近畿産業信用組合		3	13,000	11.0	39	203,382	82.6
日本政策金融公庫	大阪支店中小企業事業	0	0	—	1	1,837	75.0
日本政策金融公庫		0	0	—	1	1,837	75.0
合計：		5,532	69,609,560	120.6	25,139	233,648,515	96.8

前年度比につきましては、一致しない場合がございます。

金融機関別保証状況（当月中）

H28年2月末

（単位：千円）

金融機関名	保証承諾			保証債務残高			代位弁済		
	当月 件数	当月金額	前年比	件数	金額	前年比	当月 件数	当月金額	前年比
りそな銀行	11	399,900	101.8	878	13,993,982	89.6	2	10,766	—
三菱東京UFJ銀行	3	101,000	252.5	214	3,999,469	96.3	0	0	—
三井住友銀行	1	28,000	29.5	197	3,340,655	86.8	0	0	—
みずほ銀行	0	0	—	70	985,069	84.6	0	0	—
都市銀行；	15	528,900	105.2	1,359	22,319,174	90.1	2	10,766	—
南都銀行	203	3,460,110	95.3	15,030	142,674,955	95.6	16	182,460	95.8
京都銀行	10	131,000	74.0	388	3,896,968	96.6	0	0	—
紀陽銀行	4	49,000	98.0	228	2,631,339	89.1	0	0	—
近畿大阪銀行	0	0	—	88	1,269,080	112.6	0	0	—
百五銀行	0	0	—	10	148,503	116.2	0	0	—
地方銀行；	217	3,640,110	116.5	15,744	150,620,844	95.7	16	182,460	93.4
中京銀行	5	74,000	44.8	235	2,785,719	96.7	0	0	—
第三銀行	6	26,000	260.0	143	1,205,419	108.8	0	0	—
関西アーバン銀行	3	47,000	138.2	44	495,248	139.3	0	0	—
第二地方銀行；	14	147,000	135.9	422	4,486,386	103.3	0	0	—
大和信用金庫	94	869,050	121.1	3,609	24,266,433	98.2	3	37,520	100.0
奈良中央信用金庫	82	1,008,800	312.5	2,756	19,958,159	105.1	2	14,132	—
奈良信用金庫	19	234,700	108.7	1,035	9,759,141	112.7	5	41,945	117.9
大阪シティ信用金庫	1	50,000	142.9	24	515,900	86.9	0	0	—
新宮信用金庫	1	3,500	—	29	209,826	94.6	0	0	—
京都中央信用金庫	1	3,000	46.2	19	117,948	185.8	0	0	—
北伊勢上野信用金庫	0	0	—	7	62,120	71.8	0	0	—
信用金庫；	198	2,169,050	138.3	7,479	54,889,526	102.9	10	93,598	128.0
近畿産業信用組合	0	0	—	39	203,382	82.6	0	0	—
信用組合；	0	0	11.0	39	203,382	82.6	0	0	—
商工組合中央金庫	0	0	—	95	1,127,365	95.0	0	0	—
日本政策金融公庫	0	0	—	1	1,837	75.0	0	0	—
政府系金融機関；	0	0	83.6	96	1,129,202	95.0	0	0	—
合計；	444	6,485,060	106.8	25,139	233,648,515	96.8	28	286,823	106.8

協会制度別保証状況（当月中）

H28年2月末

（単位：千円）

協会制度名	保証承諾			保証債務残高			代位弁済		
	当月 件数	当月金額	前年比	件数	金額	前年比	当月 件数	当月金額	前年比
一般	214	3,320,150	232.4	5,768	59,318,746	106.3	3	36,828	65.2
夏季特別	0	0	—	728	4,096,557		0	0	—
年末特別	0	0	—	627	3,640,136		0	0	—
みらい奈良65	0	0	—	881	3,420,855	74.1	1	2,253	155.1
長期経営資金	0	0	—	66	1,726,153	106.7	0	0	—
当座貸越	2	50,000	83.3	130	2,067,294	91.4	1	4,749	—
アドバンス当貸	3	80,000		34	1,160,000		0	0	—
カードローン	3	14,000	70.0	190	832,352	89.1	0	0	—
リトルカード	9	24,500		49	167,500		0	0	—
経営安定関連（セーフティネット）	28	1,104,000	90.0	3,210	51,228,338	92.3	7	160,337	413.6
金融安定化	0	0	—	50	393,675	88.5	1	16,838	—
創業関連	3	9,000	128.6	57	205,560	126.6	0	0	—
創業等関連	0	0	—	54	194,048	81.9	0	0	—
経営革新関連	0	0	—	4	63,116	89.5	0	0	—
特定社債	0	0	—	36	1,247,280	87.9	0	0	—
流動資産担保融資	0	0	—	4	245,098	83.2	0	0	—
経営力強化保証	0	0	—	42	805,061	120.7	0	0	—
改善サポート	1	10,000	—	46	1,254,252	224.6	0	0	—
異分野連携新事業	0	0	—	2	70,373	98.0	0	0	—
海外投資関係	0	0	—	2	44,717	82.5	0	0	—
再挑戦支援	0	0	—	2	9,536	236.4	0	0	—
経営承継関連	0	0	—	1	20,005	80.0	0	0	—
全国小口	6	18,000	45.0	529	1,113,974	104.9	1	350	18.1
無担保経営支援	0	0	—	201	2,880,631	66.4	0	0	—
無担保パワフル保証	18	753,000	54.6	1,070	24,761,717	97.8	0	0	—
タイアップ50	10	148,000		157	2,880,937		0	0	—
スペシャル推薦	0	0	—	6	55,910	94.3	0	0	—
パワーアップローン保証	0	0	—	12	156,702	79.5	0	0	—
全国緊急保証	0	0	—	1,401	19,143,575	70.3	2	11,010	24.4
東日本大震災復興緊急	0	0	—	253	5,599,968	76.9	0	0	—
無保険	0	0	—	4	32,244	95.9	0	0	—
合計：	297	5,530,650	113.4	15,616	188,836,308	99.2	16	232,364	148.0

※ 利用のない制度については、表示を省略しています。

県制度別保証状況（当月中）

H28年2月末

（単位：千円）

県制度名	保証承諾			保証債務残高			代位弁済		
	当月件数	当月金額	前年比	件数	金額	前年比	当月件数	当月金額	前年比
経営強化	33	223,800	40.9	1,724	8,604,738	89.6	5	18,076	137.9
小規模事業者 小口簡易枠	0	0	—	46	89,920	80.8	0	0	—
小規模事業者 小口零細特別枠	3	10,000	149.3	204	346,050	83.8	1	7,306	—
地域産業振興	5	39,000	229.4	285	1,667,364	89.5	1	10,776	59.1
経営環境変化・災害対策	0	0	—	289	2,518,409	75.3	1	5,216	—
セーフティネット	1	20,000	32.3	202	1,330,319	100.1	0	0	—
経営改善支援資金	0	0	—	9	84,814	74.8	0	0	—
改善サポート	1	29,000	—	8	191,614	—	0	0	—
再生支援	0	0	—	3	13,685	94.8	0	0	—
台風12号災害復旧対策	0	0	—	135	2,226,088	83.0	0	0	—
創業支援	6	27,000	257.1	210	666,057	130.9	0	0	—
チャレンジ応援資金	8	156,500	203.2	93	1,187,530	269.8	0	0	—
企業立地促進	0	0	—	19	775,596	160.2	0	0	—
職場環境整備・新卒採用支援	0	0	—	2	38,668	—	0	0	—
新エネルギー等対策資金	1	21,000	55.3	43	701,557	272.1	0	0	—
飲食店創業支援	0	0	—	28	75,361	75.2	0	0	—
宿泊施設創業支援	0	0	—	6	24,869	115.0	0	0	—
既存事業者による宿泊施設開業支援	1	20,000	—	4	57,680	880.6	0	0	—
宿泊施設増改築・設備整備支援	1	8,000	40.0	29	561,224	117.3	0	0	—
小口融資	0	0	—	4	3,267	62.3	0	0	—
短期経営安定	0	0	—	1	270	1.6	0	0	—
緊急保証	0	0	—	1,503	10,292,277	68.1	1	3,771	8.9
東日本大震災復興緊急	0	0	—	105	1,472,846	83.4	0	0	—
部落産業	0	0	—	25	165,166	89.3	0	0	—
フロンティア	0	0	—	21	74,217	66.7	0	0	—
経営安定	0	0	—	51	127,486	83.6	0	0	—
長期経営安定	0	0	—	6	19,500	77.2	0	0	—
新規開業	0	0	—	5	6,825	49.6	1	2,001	—
業種転換	0	0	—	2	8,116	84.5	0	0	—
経営革新	0	0	—	2	8,821	94.0	0	0	—
季節	0	0	—	4	4,186	88.3	0	0	—
再チャレンジ支援	0	0	—	1	1,283	64.4	0	0	—
景気対策	0	0	—	1	95	16.5	0	0	—
合計：	60	554,300	69.2	5,070	33,345,895	85.1	10	47,147	54.6

※ 利用のない制度については、表示を省略しています。

市町村制度別保証状況（当月中）

H28年2月末

（単位：千円）

市町村制度扱名		保証承諾			保証債務残高			代位弁済		
		当月件数	当月金額	前年比	件数	金額	前年比	当月件数	当月金額	前年比
奈良市	事業運転	13	114,000	232.7	412	1,717,489	96.2	0	0	—
	事業設備	0	0	—	63	300,908	91.4	1	6,565	46.8
	小規模企業	22	65,210	102.9	805	1,636,282	95.4	0	0	—
	創業	1	3,000	150.0	27	53,796	108.3	0	0	—
	短期事業	0	0	—	1	380	7.5	0	0	—
	無担保無保証人	0	0	—	4	4,935	68.2	0	0	—
奈良市		36	182,210	159.3	1,312	3,713,790	95.4	1	6,565	46.8
大和高田市		16	82,000	108.6	536	1,550,812	97.6	1	747	—
大和郡山市	運転資金	1	4,000	20.0	113	307,492	97.3	0	0	—
	設備資金	1	7,000	280.0	17	27,942	77.2	0	0	—
	店舗改造	0	0	—	1	644		0	0	—
大和郡山市		2	11,000	48.9	131	336,077	95.4	0	0	—
天理市	運転資金	3	10,000	44.4	218	439,720	107.5	0	0	—
	設備資金	0	0	—	17	25,930	101.1	0	0	—
	店舗改造	0	0	—	14	43,987	63.4	0	0	—
天理市		3	10,000	44.4	249	509,637	101.1	0	0	—
橿原市	特別小口融資	5	26,000	78.8	485	1,524,169	94.8	0	0	—
	緊急融資	5	8,500	55.9	316	263,860	99.7	0	0	—
橿原市		10	34,500	71.6	801	1,788,030	95.5	0	0	—
桜井市	中小企業対策	1	5,000	166.7	301	666,764	79.6	0	0	—
	木材産業対策	0	0	—	8	26,730	82.4	0	0	—
桜井市		1	5,000	166.7	309	693,494	79.7	0	0	—
五條市		1	2,000	—	9	12,967	751.7	0	0	—
御所市		0	0	—	16	32,231	154.2	0	0	—
生駒市	小口事業	5	36,500	75.3	308	1,138,038	101.9	0	0	—
	創業支援	0	0	—	4	7,642	398.4	0	0	—
生駒市		5	36,500	75.3	312	1,145,680	102.4	0	0	—
香芝市	運転資金	3	11,000	137.5	206	391,353	96.6	0	0	—
	設備資金	1	1,500	7.1	39	113,473	98.3	0	0	—
	創業資金	1	8,000	400.0	14	54,160	296.5	0	0	—
香芝市		5	20,500	66.1	259	558,985	103.8	0	0	—
葛城市	運転資金	3	5,500	—	109	208,708	122.5	0	0	—
	設備資金	2	6,400	—	15	36,456	67.7	0	0	—
葛城市		5	11,900	—	124	245,164	109.3	0	0	—
宇陀市		2	3,000	37.5	102	179,661	87.9	0	0	—
田原本町		0	0	—	167	417,571	104.0	0	0	—
平群町		0	0	—	22	25,861	59.3	0	0	—
吉野町	運転資金	1	1,500	—	57	138,686	101.0	0	0	—
	設備資金	0	0	—	9	16,461	124.8	0	0	—
吉野町		1	1,500	107.1	66	155,147	103.1	0	0	—
明日香村		0	0	—	38	101,206	112.5	0	0	—
	合計：	87	400,110	101.0	4,453	11,466,311	96.5	2	7,312	29.0

※ 利用のない制度については、表示を省略しています。

事業地区別保証状況（当月中）

H28年2月末

（単位：千円）

事業地区名	保証承諾			保証債務残高			代位弁済		
	当年度 件数	当年度金額	前年比	件数	金額	前年比	当年度 件数	当年度金額	前年比
奈良市	102	1,501,310	107.3	5,346	49,615,156	99.5	7	46,066	60.1
生駒市	33	382,200	150.8	1,262	10,925,008	101.5	0	0	—
大和郡山市	28	573,500	225.1	1,315	16,566,057	95.0	3	36,837	501.5
天理市	20	353,000	504.3	1,279	11,386,223	99.2	0	0	—
桜井市	37	407,450	55.5	1,691	14,697,348	93.8	3	37,520	176.0
橿原市	34	406,000	76.0	2,588	19,422,656	95.7	3	22,037	—
大和高田市	29	252,800	45.0	1,637	15,488,187	93.6	1	747	1.5
御所市	11	93,400	57.1	717	7,095,901	93.7	2	5,721	32.1
五條市	8	184,000	101.7	723	7,731,088	92.2	0	0	—
香芝市	25	418,500	81.2	1,338	12,045,182	97.6	2	20,592	461.6
葛城市	16	153,900	124.1	808	7,434,334	98.8	0	0	—
宇陀市	13	153,000	128.6	796	5,589,612	94.1	3	102,920	423.8
生駒郡									
平群町	2	50,000	201.6	229	1,735,413	103.5	0	0	—
三郷町	5	126,500	173.3	297	2,157,670	92.2	0	0	—
斑鳩町	9	101,800	243.0	366	3,313,664	96.7	0	0	—
安堵町	1	30,000	750.0	103	1,052,866	107.7	0	0	—
生駒郡 計；	17	308,300	214.5	995	8,259,613	98.1	0	0	—
磯城郡									
川西町	1	30,000	96.8	197	2,226,823	93.8	0	0	—
三宅町	4	70,000	368.4	148	1,549,285	99.2	0	0	—
田原本町	13	185,000	198.9	759	8,144,093	104.7	0	0	—
磯城郡 計；	18	285,000	199.3	1,104	11,920,202	101.7	0	0	—
山辺郡									
山添村	1	50,000	250.0	94	794,936	99.7	0	0	—
高市郡									
高取町	5	60,000	1,000.0	168	1,611,125	89.3	0	0	—
明日香村	1	20,000	48.2	166	1,357,940	93.5	0	0	—
高市郡 計；	6	80,000	168.4	334	2,969,065	91.2	0	0	—
北葛城郡									
王寺町	6	55,500	294.4	312	3,364,538	99.5	0	0	—
河合町	5	141,000	210.4	275	2,636,199	88.0	0	0	—
上牧町	4	32,000	100.0	252	2,070,692	93.5	2	10,766	60.7
広陵町	13	330,500	426.5	678	6,753,724	96.7	0	0	—
北葛城郡 計；	28	559,000	286.2	1,517	14,825,152	95.2	2	10,766	59.1
宇陀郡									
曾爾村	2	3,000	4.2	53	598,568	98.0	0	0	—
御杖村	3	18,000	360.0	44	258,387	99.1	0	0	—
宇陀郡 計；	5	21,000	27.6	97	856,956	98.4	0	0	—
吉野郡									
大淀町	0	0	—	429	4,739,203	95.9	2	3,617	177.0
下市町	2	12,000	16.2	160	1,944,168	94.2	0	0	—
吉野町	6	238,500	64.7	387	3,457,116	93.0	0	0	—
東吉野村	0	0	—	96	1,135,254	103.2	0	0	—
川上村	0	0	—	83	1,068,677	106.7	0	0	—
黒滝村	0	0	—	22	172,458	95.1	0	0	—
天川村	0	0	—	63	520,350	89.4	0	0	—
野迫川村	0	0	—	9	113,926	147.1	0	0	—
十津川村	4	42,200	281.3	152	1,905,317	89.2	0	0	—
上北山村	0	0	—	43	599,751	94.5	0	0	—
下北山村	1	10,000	—	39	281,513	90.5	0	0	—
吉野郡 計；	13	302,700	56.3	1,483	15,937,734	95.2	2	3,617	177.0
奈良県外	0	0	—	15	88,108	91.6	0	0	—
合計；	444	6,485,060	106.8	25,139	233,648,515	96.8	28	286,823	106.8