

平成 28年3月保証概況

(単位：千円)

| 3月中     |      | 当月中 |           |       | 当年度中  |            |       | 残高     |             |       |
|---------|------|-----|-----------|-------|-------|------------|-------|--------|-------------|-------|
|         |      | 件数  | 金額        | 前年比   | 件数    | 金額         | 前年比   | 件数     | 金額          | 前年比   |
| 保証申込    | 期首繰越 |     |           |       |       |            |       | 96     | 1,824,700   | 100.0 |
|         | 当年度中 | 602 | 6,812,602 | 83.1  | 6,460 | 81,446,798 | 109.8 |        |             |       |
| 拒絶      |      | 0   | 0         | —     | 5     | 29,500     | 28.3  |        |             |       |
| 申込取消    |      | 27  | 316,300   | 78.3  | 302   | 3,425,922  | 77.3  |        |             |       |
| 査定減額    |      | —   | 170,450   | 54.0  | —     | 1,612,584  | 80.8  |        |             |       |
| 調査中     |      |     |           |       |       |            |       | 74     | 782,330     | 42.9  |
| 保証承諾    | 期首繰越 |     |           |       |       |            |       | 26,326 | 245,979,024 | 95.3  |
|         | 当年度中 | 643 | 7,811,602 | 78.8  | 6,175 | 77,421,162 | 114.5 |        |             |       |
| 保証後取消   |      | 5   | 115,000   | 465.6 | 83    | 1,362,270  | 431.2 |        |             |       |
| 償還      |      | 817 | 8,090,625 | 99.5  | 6,979 | 82,852,491 | 109.3 |        |             |       |
| 貸付報告未着  |      |     |           |       |       |            |       | 184    | 2,868,852   | 79.8  |
| 保証債務残高  |      |     |           |       |       |            |       | 24,997 | 233,660,874 | 96.4  |
| 期首求償権残高 |      |     |           |       |       |            |       | 199    | 920,243     | 111.9 |
| 代位弁済    | 元金   | 18  | 98,716    | 34.4  | 258   | 2,655,699  | 74.4  |        |             |       |
|         | 利息   | —   | 645       | 30.2  | —     | 12,967     | 80.4  |        |             |       |
|         | 合計   | 18  | 99,361    | 34.4  | 258   | 2,668,666  | 74.4  |        |             |       |

数字は四捨五入しており、個々の数字の合計は合計欄の数字と一致しない場合があります。

金融機関別保証状況（当年度累計）

H28年3月末

（単位：千円）

| 金融機関名           | 保証承諾         |                   |              | 保証債務残高        |                    |              | 代位弁済       |                  |             |
|-----------------|--------------|-------------------|--------------|---------------|--------------------|--------------|------------|------------------|-------------|
|                 | 当年度<br>件数    | 当年度金額             | 前年比          | 件数            | 金額                 | 前年比          | 当年度<br>件数  | 当年度金額            | 前年比         |
| りそな銀行           | 135          | 3,321,700         | 91.7         | 858           | 13,796,756         | 88.2         | 16         | 38,939           | 22.2        |
| 三菱東京UFJ銀行       | 42           | 1,199,500         | 103.1        | 211           | 3,914,131          | 95.8         | 0          | 0                | —           |
| 三井住友銀行          | 28           | 672,000           | 158.5        | 196           | 3,300,222          | 86.8         | 5          | 70,938           | —           |
| みずほ銀行           | 8            | 151,500           | 64.7         | 69            | 944,224            | 77.4         | 0          | 0                | —           |
| <b>都市銀行：</b>    | <b>213</b>   | <b>5,344,700</b>  | <b>98.2</b>  | <b>1,334</b>  | <b>21,955,333</b>  | <b>88.7</b>  | <b>21</b>  | <b>109,877</b>   | <b>61.7</b> |
| 南都銀行            | 3,333        | 46,004,582        | 111.4        | 14,822        | 141,827,671        | 94.9         | 140        | 1,663,908        | 73.8        |
| 京都銀行            | 132          | 1,923,140         | 149.4        | 396           | 3,997,097          | 98.5         | 2          | 68,591           | 162.7       |
| 紀陽銀行            | 56           | 804,200           | 84.7         | 231           | 2,630,178          | 87.2         | 5          | 142,674          | 65.8        |
| 近畿大阪銀行          | 22           | 449,300           | 79.8         | 87            | 1,251,325          | 105.7        | 3          | 14,326           | —           |
| 百五銀行            | 3            | 30,500            | 54.5         | 10            | 145,807            | 100.1        | 0          | 0                | —           |
| <b>地方銀行：</b>    | <b>3,546</b> | <b>49,211,722</b> | <b>111.5</b> | <b>15,546</b> | <b>149,852,079</b> | <b>94.9</b>  | <b>150</b> | <b>1,889,499</b> | <b>75.2</b> |
| 中京銀行            | 66           | 1,255,700         | 121.3        | 237           | 2,839,018          | 98.0         | 2          | 27,409           | 57.6        |
| 第三銀行            | 43           | 422,500           | 130.4        | 147           | 1,232,667          | 107.8        | 1          | 3,716            | 250.3       |
| 関西アーバン銀行        | 12           | 261,000           | 203.0        | 43            | 495,661            | 132.1        | 0          | 0                | —           |
| <b>第二地方銀行：</b>  | <b>121</b>   | <b>1,939,200</b>  | <b>130.3</b> | <b>427</b>    | <b>4,567,345</b>   | <b>103.4</b> | <b>3</b>   | <b>31,125</b>    | <b>34.6</b> |
| 大和信用金庫          | 998          | 7,650,710         | 98.7         | 3,661         | 24,759,237         | 98.9         | 39         | 249,537          | 69.8        |
| 奈良中央信用金庫        | 901          | 8,620,320         | 154.5        | 2,778         | 20,439,456         | 107.2        | 24         | 178,127          | 93.1        |
| 奈良信用金庫          | 355          | 4,093,300         | 156.2        | 1,032         | 9,811,470          | 111.9        | 18         | 190,628          | 80.0        |
| 大阪シティ信用金庫       | 6            | 194,000           | 164.4        | 25            | 557,436            | 92.1         | 0          | 0                | —           |
| 新宮信用金庫          | 4            | 19,500            | —            | 29            | 207,357            | 94.6         | 0          | 0                | —           |
| 京都中央信用金庫        | 14           | 99,400            | 736.3        | 23            | 140,695            | 197.6        | 0          | 0                | —           |
| 北伊勢上野信用金庫       | 2            | 26,000            | 74.3         | 7             | 61,650             | 56.2         | 1          | 2,675            | —           |
| <b>信用金庫：</b>    | <b>2,280</b> | <b>20,703,230</b> | <b>128.4</b> | <b>7,555</b>  | <b>55,977,300</b>  | <b>103.9</b> | <b>82</b>  | <b>620,966</b>   | <b>78.9</b> |
| 近畿産業信用組合        | 4            | 23,000            | 18.0         | 39            | 199,570            | 79.5         | 2          | 17,199           | —           |
| <b>信用組合：</b>    | <b>4</b>     | <b>23,000</b>     | <b>18.0</b>  | <b>39</b>     | <b>199,570</b>     | <b>79.5</b>  | <b>2</b>   | <b>17,199</b>    | <b>—</b>    |
| 商工組合中央金庫        | 11           | 199,310           | 61.8         | 95            | 1,107,462          | 93.7         | 0          | 0                | —           |
| 日本政策金融公庫        | 0            | 0                 | —            | 1             | 1,786              | 74.5         | 0          | 0                | —           |
| <b>政府系金融機関：</b> | <b>11</b>    | <b>199,310</b>    | <b>61.8</b>  | <b>96</b>     | <b>1,109,248</b>   | <b>93.7</b>  | <b>0</b>   | <b>0</b>         | <b>—</b>    |
| <b>合計：</b>      | <b>6,175</b> | <b>77,421,162</b> | <b>114.5</b> | <b>24,997</b> | <b>233,660,874</b> | <b>96.4</b>  | <b>258</b> | <b>2,668,666</b> | <b>74.4</b> |

## 協会制度別保証状況（当年度累計）

H28年3月末

（単位：千円）

| 協会制度名            | 保証承諾         |                   |              | 保証債務残高        |                    |             | 代位弁済       |                  |             |
|------------------|--------------|-------------------|--------------|---------------|--------------------|-------------|------------|------------------|-------------|
|                  | 当年度<br>件数    | 当年度金額             | 前年比          | 件数            | 金額                 | 前年比         | 当年度<br>件数  | 当年度金額            | 前年比         |
| 一般               | 1,787        | 28,996,785        | 113.7        | 5,903         | 61,132,837         | 107.6       | 50         | 333,304          | 38.3        |
| 夏季特別             | 747          | 4,771,300         |              | 722           | 3,971,733          |             | 1          | 3,660            |             |
| 年末特別             | 635          | 3,899,339         |              | 621           | 3,525,340          |             | 0          | 0                | —           |
| みらい奈良65          | 0            | 0                 | —            | 860           | 3,272,705          | 68.5        | 3          | 8,883            | 611.5       |
| 長期経営資金           | 5            | 431,000           | 359.2        | 64            | 1,688,908          | 105.5       | 1          | 47,554           | 247.4       |
| 当座貸越             | 43           | 820,000           | 101.9        | 131           | 2,094,092          | 91.0        | 1          | 4,749            | 24.0        |
| アドバンス当貸          | 45           | 1,495,000         |              | 39            | 1,285,000          |             | 0          | 0                | —           |
| カードローン           | 79           | 430,300           | 114.7        | 186           | 826,914            | 90.8        | 0          | 0                | —           |
| リトルカード           | 70           | 212,500           |              | 63            | 197,500            |             | 0          | 0                | —           |
| 経営安定関連（セーフティネット） | 291          | 9,363,100         | 146.0        | 3,179         | 50,862,210         | 90.9        | 52         | 881,954          | 94.9        |
| 金融安定化            | 0            | 0                 | —            | 49            | 391,270            | 88.4        | 2          | 17,158           | 202.1       |
| 創業関連             | 22           | 103,200           | 77.8         | 61            | 218,911            | 126.6       | 2          | 10,783           | 1,251.9     |
| 創業等関連            | 2            | 25,000            | 100.0        | 53            | 188,536            | 81.7        | 0          | 0                | —           |
| 経営革新関連           | 0            | 0                 | —            | 4             | 62,402             | 89.8        | 0          | 0                | —           |
| 特定社債             | 6            | 504,000           | 300.0        | 37            | 1,268,880          | 88.1        | 0          | 0                | —           |
| 流動資産担保融資         | 3            | 134,400           | 73.0         | 4             | 245,098            | 100.0       | 0          | 0                | —           |
| 経営力強化保証          | 12           | 196,700           | 50.0         | 43            | 799,574            | 104.9       | 2          | 52,595           | —           |
| 改善サポート           | 25           | 938,446           | 141.8        | 51            | 1,484,549          | 266.7       | 0          | 0                | —           |
| 異分野連携新事業         | 0            | 0                 | —            | 2             | 70,155             | 97.7        | 0          | 0                | —           |
| 海外投資関係           | 0            | 0                 | —            | 2             | 43,926             | 82.2        | 0          | 0                | —           |
| 再挑戦支援            | 1            | 8,000             | —            | 2             | 9,422              | 236.3       | 1          | 1,480            | —           |
| 経営承継関連           | 0            | 0                 | —            | 1             | 19,588             | 79.7        | 0          | 0                | —           |
| 全国小口             | 160          | 550,620           | 100.6        | 528           | 1,098,321          | 102.9       | 3          | 1,010            | 5.7         |
| 無担保経営支援          | 0            | 0                 | —            | 194           | 2,791,494          | 66.2        | 3          | 15,415           | 20.1        |
| 無担保パワフル保証        | 259          | 8,868,000         | 73.9         | 1,064         | 24,696,523         | 95.2        | 1          | 16,765           | 672.2       |
| タイアップ50          | 185          | 3,473,500         |              | 168           | 2,980,890          |             | 0          | 0                | —           |
| スペシャル推薦          | 0            | 0                 | —            | 6             | 55,674             | 94.4        | 0          | 0                | —           |
| パワーアップローン保証      | 0            | 0                 | —            | 12            | 155,955            | 79.4        | 1          | 22,149           | —           |
| 全国緊急保証           | 0            | 0                 | —            | 1,313         | 18,372,645         | 70.0        | 29         | 685,421          | 89.5        |
| 東日本大震災復興緊急       | 0            | 0                 | —            | 247           | 5,363,453          | 75.4        | 4          | 112,687          | 67.1        |
| 無保険              | 1            | 8,000             | 40.0         | 4             | 31,762             | 95.5        | 0          | 0                | —           |
| <b>合計：</b>       | <b>4,378</b> | <b>65,229,191</b> | <b>124.2</b> | <b>15,613</b> | <b>189,206,266</b> | <b>98.9</b> | <b>156</b> | <b>2,215,567</b> | <b>76.8</b> |

※ 利用のない制度については、表示を省略しています。

県制度別保証状況（当年度累計）

H28年3月末

（単位：千円）

| 県制度名             | 保証承諾      |           |         | 保証債務残高 |            |       | 代位弁済      |         |       |
|------------------|-----------|-----------|---------|--------|------------|-------|-----------|---------|-------|
|                  | 当年度<br>件数 | 当年度金額     | 前年比     | 件数     | 金額         | 前年比   | 当年度<br>件数 | 当年度金額   | 前年比   |
| 経営強化             | 331       | 3,124,290 | 55.0    | 1,696  | 8,466,019  | 85.9  | 27        | 113,378 | 104.9 |
| 小規模事業者 小口簡易枠     | 8         | 33,300    | 92.5    | 46     | 87,396     | 84.0  | 1         | 418     | 6.0   |
| 小規模事業者 小口零細特別枠   | 31        | 111,370   | 87.6    | 191    | 338,471    | 82.0  | 2         | 8,727   | 146.3 |
| 地域産業振興           | 42        | 390,200   | 97.8    | 283    | 1,656,975  | 88.6  | 4         | 21,482  | 30.5  |
| 経営環境変化・災害対策      | 22        | 278,000   | 59.3    | 280    | 2,473,463  | 76.1  | 10        | 115,070 | 139.7 |
| セーフティネット         | 20        | 333,000   | 164.9   | 199    | 1,311,456  | 99.2  | 4         | 19,373  | 120.4 |
| 経営改善支援資金         | 0         | 0         | —       | 8      | 72,629     | 65.7  | 0         | 0       | —     |
| 改善サポート           | 10        | 277,200   |         | 10     | 268,568    |       | 0         | 0       | —     |
| 再生支援             | 0         | 0         | —       | 3      | 13,685     | 95.2  | 0         | 0       | —     |
| 台風12号災害復旧対策      | 0         | 0         | —       | 133    | 2,163,635  | 81.7  | 1         | 14,986  | —     |
| 創業支援             | 74        | 369,800   | 147.1   | 210    | 691,795    | 138.7 | 4         | 6,656   | 48.4  |
| チャレンジ応援資金        | 65        | 1,094,351 | 192.8   | 112    | 1,469,784  | 231.1 | 0         | 0       | —     |
| 企業立地促進           | 5         | 460,000   | 118.0   | 19     | 769,932    | 160.2 | 0         | 0       | —     |
| 職場環境整備・新卒採用支援    | 2         | 40,000    |         | 2      | 38,002     |       | 0         | 0       | —     |
| 新エネルギー等対策資金      | 20        | 449,200   | 134.0   | 46     | 751,329    | 249.2 | 0         | 0       | —     |
| 飲食店創業支援          | 0         | 0         | —       | 27     | 73,273     | 74.7  | 0         | 0       | —     |
| 宿泊施設創業支援         | 0         | 0         | —       | 6      | 24,224     | 77.7  | 0         | 0       | —     |
| 既存事業者による宿泊施設開業支援 | 4         | 120,000   | 3,833.9 | 4      | 57,483     | 897.5 | 0         | 0       | —     |
| 宿泊施設増改築・設備整備支援   | 6         | 218,000   | 79.6    | 28     | 548,765    | 110.7 | 0         | 0       | —     |
| 小口融資             | 0         | 0         | —       | 4      | 3,167      | 70.9  | 0         | 0       | —     |
| 短期経営安定           | 0         | 0         | —       | 1      | 260        | 1.6   | 0         | 0       | —     |
| 緊急保証             | 0         | 0         | —       | 1,430  | 9,876,011  | 67.8  | 17        | 84,229  | 31.0  |
| 東日本大震災復興緊急       | 0         | 0         | —       | 101    | 1,413,667  | 81.0  | 0         | 0       | —     |
| 部落産業             | 0         | 0         | —       | 24     | 163,295    | 88.9  | 1         | 671     | —     |
| フロンティア           | 0         | 0         | —       | 21     | 71,999     | 66.6  | 0         | 0       | —     |
| 経営安定             | 0         | 0         | —       | 49     | 126,056    | 84.1  | 1         | 4,963   | 94.5  |
| 長期経営安定           | 0         | 0         | —       | 6      | 19,312     | 77.1  | 0         | 0       | —     |
| 新規開業             | 0         | 0         | —       | 5      | 6,568      | 50.5  | 1         | 2,001   | —     |
| 業種転換             | 0         | 0         | —       | 2      | 8,011      | 85.0  | 0         | 0       | —     |
| 経営革新             | 0         | 0         | —       | 2      | 8,777      | 93.9  | 0         | 0       | —     |
| 季節               | 0         | 0         | —       | 4      | 4,149      | 88.2  | 0         | 0       | —     |
| 再チャレンジ支援         | 0         | 0         | —       | 1      | 1,224      | 63.4  | 0         | 0       | —     |
| 景気対策             | 0         | 0         | —       | 1      | 55         | 10.3  | 0         | 0       | —     |
| 合計：              | 640       | 7,298,711 | 83.1    | 4,954  | 32,979,434 | 84.6  | 73        | 391,955 | 64.3  |

※ 利用のない制度については、表示を省略しています。

## 市町村制度別保証状況（当年度累計）

H28年3月末

（単位：千円）

| 市町村制度報名      |         | 保証承諾         |                  |              | 保証債務残高       |                   |              | 代位弁済      |               |              |
|--------------|---------|--------------|------------------|--------------|--------------|-------------------|--------------|-----------|---------------|--------------|
|              |         | 当年度<br>件数    | 当年度金額            | 前年比          | 件数           | 金額                | 前年比          | 当年度<br>件数 | 当年度金額         | 前年比          |
| 奈良市          | 事業運転    | 118          | 872,000          | 93.4         | 412          | 1,757,286         | 97.3         | 5         | 11,107        | 62.9         |
|              | 事業設備    | 12           | 87,100           | 70.6         | 63           | 292,892           | 91.6         | 2         | 6,735         | 48.0         |
|              | 小規模企業   | 242          | 830,750          | 83.5         | 805          | 1,637,082         | 94.6         | 8         | 15,131        | 894.8        |
|              | 創業      | 10           | 30,340           | 86.5         | 29           | 56,598            | 117.1        | 0         | 0             | —            |
|              | 短期事業    | 1            | 2,000            | 30.8         | 2            | 2,370             | 52.8         | 0         | 0             | —            |
|              | 無担保無保証人 | 0            | 0                | —            | 4            | 4,741             | 67.3         | 0         | 0             | —            |
| <b>奈良市</b>   |         | <b>383</b>   | <b>1,822,190</b> | <b>86.7</b>  | <b>1,315</b> | <b>3,750,969</b>  | <b>95.8</b>  | <b>15</b> | <b>32,973</b> | <b>98.8</b>  |
| <b>大和高田市</b> |         | <b>115</b>   | <b>517,760</b>   | <b>50.4</b>  | <b>537</b>   | <b>1,583,473</b>  | <b>93.2</b>  | <b>8</b>  | <b>18,062</b> | <b>437.3</b> |
| 大和郡山市        | 運転資金    | 35           | 181,000          | 80.4         | 108          | 290,206           | 89.7         | 0         | 0             | —            |
|              | 設備資金    | 2            | 12,000           | 65.6         | 17           | 33,650            | 89.1         | 0         | 0             | —            |
|              | 店舗改造    | 1            | 2,000            | —            | 1            | 578               | —            | 0         | 0             | —            |
| <b>大和郡山市</b> |         | <b>38</b>    | <b>195,000</b>   | <b>80.1</b>  | <b>126</b>   | <b>324,434</b>    | <b>89.8</b>  | <b>0</b>  | <b>0</b>      | <b>—</b>     |
| 天理市          | 運転資金    | 55           | 195,700          | 70.9         | 209          | 427,801           | 93.7         | 2         | 1,982         | 181.0        |
|              | 設備資金    | 5            | 11,080           | 87.7         | 16           | 23,615            | 95.4         | 0         | 0             | —            |
|              | 店舗改造    | 0            | 0                | —            | 13           | 42,233            | 63.3         | 0         | 0             | —            |
| <b>天理市</b>   |         | <b>60</b>    | <b>206,780</b>   | <b>69.2</b>  | <b>238</b>   | <b>493,650</b>    | <b>90.1</b>  | <b>2</b>  | <b>1,982</b>  | <b>51.6</b>  |
| 橿原市          | 特別小口融資  | 115          | 615,760          | 73.8         | 485          | 1,526,786         | 92.6         | 1         | 5,403         | 70.5         |
|              | 緊急融資    | 116          | 181,700          | 109.7        | 303          | 270,228           | 100.8        | 0         | 0             | —            |
| <b>橿原市</b>   |         | <b>231</b>   | <b>797,460</b>   | <b>79.7</b>  | <b>788</b>   | <b>1,797,013</b>  | <b>93.7</b>  | <b>1</b>  | <b>5,403</b>  | <b>64.4</b>  |
| 桜井市          | 中小企業対策  | 43           | 185,500          | 59.4         | 295          | 640,526           | 79.7         | 2         | 2,160         | 32.4         |
|              | 木材産業対策  | 1            | 10,000           | —            | 8            | 25,481            | 82.5         | 0         | 0             | —            |
| <b>桜井市</b>   |         | <b>44</b>    | <b>195,500</b>   | <b>62.6</b>  | <b>303</b>   | <b>666,007</b>    | <b>79.8</b>  | <b>2</b>  | <b>2,160</b>  | <b>32.4</b>  |
| <b>五條市</b>   |         | <b>8</b>     | <b>14,800</b>    | <b>238.7</b> | <b>10</b>    | <b>14,148</b>     | <b>303.0</b> | <b>0</b>  | <b>0</b>      | <b>—</b>     |
| <b>御所市</b>   |         | <b>2</b>     | <b>3,000</b>     | <b>8.6</b>   | <b>16</b>    | <b>31,203</b>     | <b>80.1</b>  | <b>0</b>  | <b>0</b>      | <b>—</b>     |
| 生駒市          | 小口事業    | 68           | 410,600          | 100.4        | 304          | 1,118,545         | 100.7        | 0         | 0             | —            |
|              | 創業支援    | 3            | 8,000            | 200.0        | 5            | 10,456            | 269.7        | 0         | 0             | —            |
| <b>生駒市</b>   |         | <b>71</b>    | <b>418,600</b>   | <b>101.4</b> | <b>309</b>   | <b>1,129,001</b>  | <b>101.3</b> | <b>0</b>  | <b>0</b>      | <b>—</b>     |
| 香芝市          | 運転資金    | 39           | 131,800          | 72.1         | 207          | 388,109           | 92.5         | 0         | 0             | —            |
|              | 設備資金    | 6            | 28,470           | 44.2         | 39           | 115,565           | 101.4        | 0         | 0             | —            |
|              | 創業資金    | 11           | 55,700           | 297.9        | 16           | 66,302            | 369.1        | 0         | 0             | —            |
| <b>香芝市</b>   |         | <b>56</b>    | <b>215,970</b>   | <b>81.2</b>  | <b>262</b>   | <b>569,976</b>    | <b>103.4</b> | <b>0</b>  | <b>0</b>      | <b>—</b>     |
| 葛城市          | 運転資金    | 43           | 136,300          | 127.0        | 112          | 215,814           | 122.0        | 1         | 564           | —            |
|              | 設備資金    | 3            | 8,400            | 22.3         | 17           | 41,415            | 79.7         | 0         | 0             | —            |
| <b>葛城市</b>   |         | <b>46</b>    | <b>144,700</b>   | <b>99.9</b>  | <b>129</b>   | <b>257,229</b>    | <b>112.4</b> | <b>1</b>  | <b>564</b>    | <b>—</b>     |
| <b>宇陀市</b>   |         | <b>26</b>    | <b>46,700</b>    | <b>39.2</b>  | <b>106</b>   | <b>179,205</b>    | <b>83.9</b>  | <b>0</b>  | <b>0</b>      | <b>—</b>     |
| <b>田原本町</b>  |         | <b>44</b>    | <b>199,800</b>   | <b>101.6</b> | <b>165</b>   | <b>403,314</b>    | <b>99.6</b>  | <b>0</b>  | <b>0</b>      | <b>—</b>     |
| <b>平群町</b>   |         | <b>2</b>     | <b>4,000</b>     | <b>14.8</b>  | <b>20</b>    | <b>22,192</b>     | <b>47.0</b>  | <b>0</b>  | <b>0</b>      | <b>—</b>     |
| 吉野町          | 運転資金    | 15           | 47,000           | 64.8         | 59           | 139,755           | 104.0        | 0         | 0             | —            |
|              | 設備資金    | 3            | 7,100            | 53.0         | 9            | 16,066            | 112.3        | 0         | 0             | —            |
| <b>吉野町</b>   |         | <b>18</b>    | <b>54,100</b>    | <b>63.0</b>  | <b>68</b>    | <b>155,821</b>    | <b>104.8</b> | <b>0</b>  | <b>0</b>      | <b>—</b>     |
| <b>明日香村</b>  |         | <b>13</b>    | <b>56,900</b>    | <b>144.1</b> | <b>38</b>    | <b>97,539</b>     | <b>112.5</b> | <b>0</b>  | <b>0</b>      | <b>—</b>     |
| <b>合計：</b>   |         | <b>1,157</b> | <b>4,893,260</b> | <b>77.4</b>  | <b>4,430</b> | <b>11,475,174</b> | <b>94.7</b>  | <b>29</b> | <b>61,144</b> | <b>65.6</b>  |

※ 利用のない制度については、表示を省略しています。

制度分類別保証状況

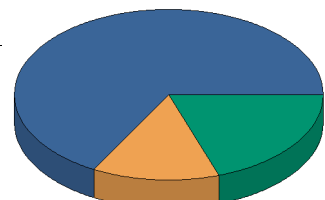
H28年3月末

(単位：千円)

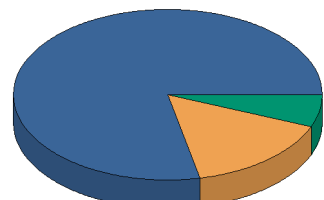
| 制度分類名     | 保証承諾       |                  |             | 保証債務残高        |                    |             | 代位弁済      |               |             |
|-----------|------------|------------------|-------------|---------------|--------------------|-------------|-----------|---------------|-------------|
|           | 当月件数       | 当月金額             | 前年比         | 件数            | 金額                 | 前年比         | 当月件数      | 当月金額          | 前年比         |
| 協会制度      | 430        | 6,123,480        | 76.7        | 15,613        | 189,206,266        | 98.9        | 12        | 86,999        | 34.7        |
| 県制度       | 86         | 1,211,972        | 101.6       | 4,954         | 32,979,434         | 84.6        | 2         | 6,937         | 18.7        |
| 市町村制度     | 127        | 476,150          | 65.0        | 4,430         | 11,475,174         | 94.7        | 4         | 5,425         | 430.8       |
| <b>合計</b> | <b>643</b> | <b>7,811,602</b> | <b>78.8</b> | <b>24,997</b> | <b>233,660,874</b> | <b>96.4</b> | <b>18</b> | <b>99,361</b> | <b>34.4</b> |

| 制度分類名     | 保証承諾         |                   |              | 保証債務残高        |                    |             | 代位弁済       |                  |             |
|-----------|--------------|-------------------|--------------|---------------|--------------------|-------------|------------|------------------|-------------|
|           | 当年度件数        | 当年度金額             | 前年比          | 件数            | 金額                 | 前年比         | 当年度件数      | 当年度金額            | 前年比         |
| 協会制度      | 4,378        | 65,229,191        | 124.2        | 15,613        | 189,206,266        | 98.9        | 156        | 2,215,567        | 76.8        |
| 県制度       | 640          | 7,298,711         | 83.1         | 4,954         | 32,979,434         | 84.6        | 73         | 391,955          | 64.3        |
| 市町村制度     | 1,157        | 4,893,260         | 77.4         | 4,430         | 11,475,174         | 94.7        | 29         | 61,144           | 65.6        |
| <b>合計</b> | <b>6,175</b> | <b>77,421,162</b> | <b>114.5</b> | <b>24,997</b> | <b>233,660,874</b> | <b>96.4</b> | <b>258</b> | <b>2,668,666</b> | <b>74.4</b> |

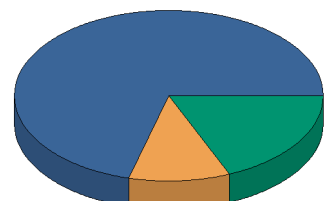
保証承諾



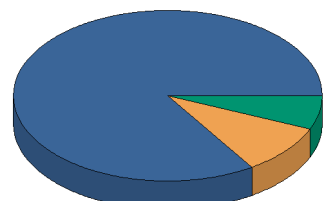
承諾当月件数



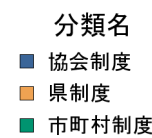
承諾当月金額



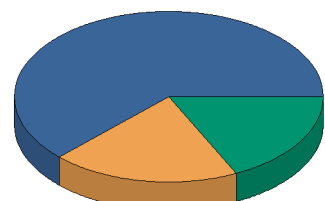
当年度中保証承諾件数



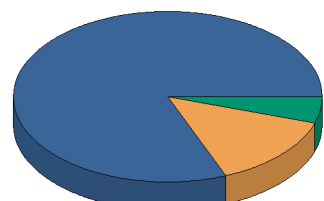
当年度中保証承諾金額



保証債務残高



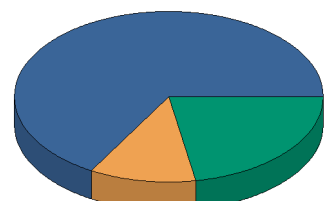
保証債務残高件数



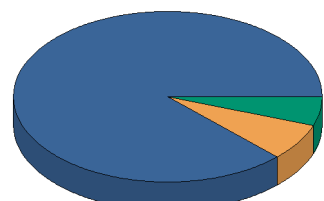
保証債務残高金額



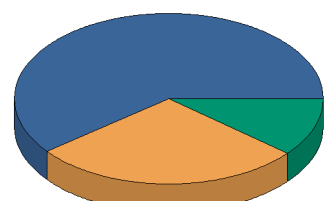
代位弁済



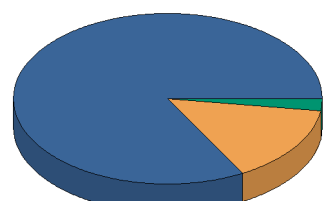
代弁当月件数



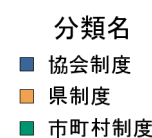
代弁当月金額



当年度中代位弁済件数



当年度中代位弁済総額



事業地区別保証状況（当年度累計）

H28年3月末

（単位：千円）

| 事業地区名    | 保証承諾      |            |       | 保証債務残高 |             |       | 代位弁済      |           |          |
|----------|-----------|------------|-------|--------|-------------|-------|-----------|-----------|----------|
|          | 当年度<br>件数 | 当年度金額      | 前年比   | 件数     | 金額          | 前年比   | 当年度<br>件数 | 当年度金額     | 前年比      |
| 奈良市      | 1,447     | 18,458,145 | 123.5 | 5,307  | 49,451,236  | 99.0  | 49        | 365,764   | 49.8     |
| 生駒市      | 324       | 4,086,330  | 130.5 | 1,261  | 11,033,108  | 102.3 | 3         | 52,319    | 40.9     |
| 大和郡山市    | 325       | 5,825,734  | 153.1 | 1,302  | 16,259,862  | 93.3  | 19        | 272,258   | 117.0    |
| 天理市      | 296       | 3,972,580  | 128.1 | 1,256  | 11,517,045  | 100.1 | 14        | 82,881    | 34.1     |
| 桜井市      | 418       | 4,609,950  | 89.1  | 1,696  | 14,728,876  | 93.8  | 17        | 197,956   | 129.9    |
| 橿原市      | 633       | 5,745,460  | 94.0  | 2,571  | 19,380,946  | 94.9  | 9         | 76,337    | 18.6     |
| 大和高田市    | 345       | 4,602,072  | 101.1 | 1,629  | 15,481,330  | 92.6  | 30        | 364,963   | 76.0     |
| 御所市      | 152       | 1,683,920  | 70.6  | 704    | 7,009,077   | 91.0  | 10        | 38,110    | 91.6     |
| 五條市      | 147       | 2,638,230  | 115.0 | 720    | 7,748,799   | 91.6  | 0         | 0         | —        |
| 香芝市      | 282       | 3,360,150  | 95.3  | 1,345  | 12,142,143  | 96.9  | 9         | 46,427    | 44.2     |
| 葛城市      | 240       | 2,694,800  | 131.9 | 804    | 7,485,251   | 100.1 | 14        | 301,899   | 377.4    |
| 宇陀市      | 177       | 1,828,500  | 127.7 | 796    | 5,619,260   | 95.1  | 9         | 179,520   | 226.7    |
| 生駒郡 平群町  | 59        | 766,300    | 150.9 | 219    | 1,725,569   | 104.2 | 2         | 10,104    | 7.7      |
| 生駒郡 三郷町  | 62        | 633,650    | 112.8 | 296    | 2,208,759   | 95.1  | 4         | 13,554    | 26.7     |
| 生駒郡 斑鳩町  | 105       | 1,064,650  | 124.3 | 365    | 3,287,932   | 95.5  | 5         | 24,444    | 444.8    |
| 生駒郡 安堵町  | 32        | 468,000    | 210.8 | 103    | 1,036,702   | 106.7 | 2         | 4,296     | —        |
| 生駒郡 計；   | 258       | 2,932,600  | 136.5 | 983    | 8,258,963   | 98.4  | 13        | 52,398    | 27.9     |
| 磯城郡 川西町  | 46        | 655,500    | 160.3 | 193    | 2,189,751   | 93.5  | 8         | 59,376    | 238.6    |
| 磯城郡 三宅町  | 37        | 558,500    | 126.5 | 147    | 1,531,542   | 99.3  | 0         | 0         | —        |
| 磯城郡 田原本町 | 206       | 2,896,220  | 143.0 | 759    | 8,181,790   | 105.1 | 1         | 2,437     | 2.3      |
| 磯城郡 計；   | 289       | 4,110,220  | 143.0 | 1,099  | 11,903,082  | 102.0 | 9         | 61,814    | 46.5     |
| 山辺郡 山添村  | 21        | 221,800    | 65.5  | 95     | 780,168     | 93.9  | 0         | 0         | —        |
| 高市郡 高取町  | 49        | 599,600    | 105.4 | 171    | 1,655,132   | 89.7  | 9         | 75,721    | 269.4    |
| 高市郡 明日香村 | 39        | 411,179    | 124.1 | 164    | 1,305,980   | 90.5  | 0         | 0         | —        |
| 高市郡 計；   | 88        | 1,010,779  | 112.3 | 335    | 2,961,111   | 90.1  | 9         | 75,721    | 269.4    |
| 北葛城郡 王寺町 | 97        | 1,054,300  | 109.6 | 313    | 3,351,311   | 99.6  | 7         | 60,568    | 521.3    |
| 北葛城郡 河合町 | 68        | 913,850    | 85.7  | 271    | 2,675,611   | 88.3  | 9         | 279,097   | 15,051.6 |
| 北葛城郡 上牧町 | 71        | 675,560    | 97.8  | 252    | 2,061,348   | 92.9  | 8         | 38,818    | 44.9     |
| 北葛城郡 広陵町 | 158       | 2,328,660  | 142.3 | 675    | 6,945,605   | 98.7  | 6         | 17,410    | 21.7     |
| 北葛城郡 計；  | 394       | 4,972,370  | 114.1 | 1,511  | 15,033,875  | 96.1  | 30        | 395,893   | 219.5    |
| 宇陀郡 曾爾村  | 15        | 271,200    | 166.5 | 54     | 620,209     | 98.9  | 0         | 0         | —        |
| 宇陀郡 御杖村  | 15        | 71,500     | 180.1 | 44     | 266,915     | 104.0 | 0         | 0         | —        |
| 宇陀郡 計；   | 30        | 342,700    | 169.2 | 98     | 887,125     | 100.4 | 0         | 0         | —        |
| 吉野郡 大淀町  | 92        | 1,411,900  | 124.6 | 423    | 4,686,878   | 95.1  | 8         | 26,548    | 12.3     |
| 吉野郡 下市町  | 27        | 370,900    | 61.8  | 159    | 1,907,147   | 92.0  | 0         | 0         | —        |
| 吉野郡 吉野町  | 69        | 961,521    | 90.3  | 382    | 3,472,096   | 90.1  | 3         | 50,766    | —        |
| 吉野郡 東吉野村 | 30        | 286,500    | 68.3  | 94     | 1,116,200   | 103.2 | 0         | 0         | —        |
| 吉野郡 川上村  | 29        | 522,500    | 176.8 | 82     | 1,061,025   | 104.3 | 0         | 0         | —        |
| 吉野郡 黒滝村  | 5         | 45,000     | 59.2  | 23     | 191,519     | 107.1 | 0         | 0         | —        |
| 吉野郡 天川村  | 13        | 227,000    | 162.7 | 63     | 571,456     | 99.7  | 0         | 0         | —        |
| 吉野郡 野迫川村 | 4         | 75,000     | 107.1 | 9      | 112,797     | 117.1 | 0         | 0         | —        |
| 吉野郡 十津川村 | 27        | 335,000    | 79.1  | 155    | 1,911,019   | 88.1  | 0         | 0         | —        |
| 吉野郡 上北山村 | 5         | 33,000     | 73.0  | 42     | 595,371     | 94.4  | 0         | 0         | —        |
| 吉野郡 下北山村 | 8         | 56,500     | 116.5 | 38     | 266,515     | 89.0  | 3         | 27,092    | 335.5    |
| 吉野郡 計；   | 309       | 4,324,821  | 100.2 | 1,470  | 15,892,022  | 94.0  | 14        | 104,406   | 33.9     |
| 奈良県外     | 0         | 0          | —     | 15     | 87,595      | 91.9  | 0         | 0         | —        |
| 合計；      | 6,175     | 77,421,162 | 114.5 | 24,997 | 233,660,874 | 96.4  | 258       | 2,668,666 | 74.4     |

前年度比につきましては、一致しない場合がございます。



## 金融機関店舗別保証状況（当年度累計）

H28年3月末

（単位：千円）

| 金融機関店舗名       |                  | 保証承諾           |                  |              | 保証債務残高           |                  |             |
|---------------|------------------|----------------|------------------|--------------|------------------|------------------|-------------|
|               |                  | 当年度<br>件数      | 当年度金額            | 前年比          | 件数               | 金額               | 前年比         |
| みずほ銀行         | 渋谷中央支店           | 1              | 25,000           |              | 1                | 25,000           |             |
|               | 大阪支店             | 1              | 20,000           | 133.3        | 2                | 28,160           | 194.2       |
|               | 梅田支店             | 0              | 0                | —            | 2                | 51,442           | 76.3        |
|               | 東大阪支店            | 0              | 0                | —            | 3                | 100,028          | 69.1        |
|               | 大阪中央支店           | 0              | 0                | —            | 3                | 35,305           | 77.0        |
|               | 枚方支店             | 1              | 35,000           |              | 0                | 0                | —           |
|               | 奈良支店             | 5              | 71,500           | 60.1         | 58               | 704,289          | 74.3        |
|               | <b>みずほ銀行</b>     | <b>8</b>       | <b>151,500</b>   | <b>64.7</b>  | <b>69</b>        | <b>944,224</b>   | <b>77.4</b> |
| 三菱東京UFJ銀行     | 瓦町支店             | 0              | 0                | —            | 1                | 9,211            | 98.2        |
|               | 玉造支店             |                |                  | —            |                  |                  |             |
|               | 寺田町支店            |                |                  | —            |                  |                  |             |
|               | 上本町支店            | 1              | 80,000           |              | 1                | 75,240           |             |
|               | 橿原支店             | 1              | 30,000           | —            | 3                | 53,095           | 91.7        |
|               | 東大阪支店            | 0              | 0                | —            | 1                | 71,440           | 83.3        |
|               | 茨木支店             | 0              | 0                | —            | 1                | 30,960           | 81.3        |
|               | 河内長野支店           | 0              | 0                | —            | 2                | 20,464           | 80.4        |
|               | 大和郡山支店           | 3              | 10,000           | 92.6         | 6                | 28,451           | 73.5        |
|               | 大和高田支店           | 7              | 135,000          | 63.7         | 41               | 536,753          | 93.9        |
|               | 大和王寺支店           | 1              | 10,000           | —            | 4                | 40,670           | 43.8        |
|               | 近鉄学園前支店          | 0              | 0                | —            | 6                | 25,984           | 70.0        |
|               | 学園前北口支店          | 0              | 0                | —            | 1                | 5,186            | 72.2        |
|               | 上六支店             | 1              | 100,000          | —            | 2                | 139,122          | 305.6       |
|               | 奈良支店             | 28             | 834,500          | 89.7         | 141              | 2,865,823        | 94.2        |
|               | 東大阪中央支店          | 0              | 0                | —            | 1                | 11,732           | 75.6        |
|               | <b>三菱東京UFJ銀行</b> | <b>42</b>      | <b>1,199,500</b> | <b>103.1</b> | <b>211</b>       | <b>3,914,131</b> | <b>95.8</b> |
| 三井住友銀行        | 玉造支店             | 0              | 0                | —            | 1                | 40,268           | 85.0        |
|               | 難波支店             | 0              | 0                | —            | 1                | 2,637            | 61.3        |
|               | 天王寺駅前支店          | 0              | 0                | —            | 3                | 55,030           | 74.8        |
|               | 西野田支店            | 0              | 0                | —            | 2                | 24,856           | 84.3        |
|               | 立売堀支店            | 0              | 0                | —            | 1                | 15,452           | 96.2        |
|               | 南森町支店            | 0              | 0                | —            | 3                | 17,026           | 86.1        |
|               | 天満橋支店            | 0              | 0                | —            | 2                | 13,626           | 79.2        |
|               | 京阪京橋支店           | 0              | 0                | —            | 1                | 251              | 38.8        |
|               | 東大阪支店            | 0              | 0                | —            | 1                | 24,722           | 75.6        |
|               | 高槻支店             | 0              | 0                | —            | 1                | 11,860           | 72.8        |
|               | 堺支店              |                |                  | —            |                  |                  |             |
|               | 西宮支店             | 0              | 0                | —            | 1                | 7,000            | 70.0        |
|               | 逆瀬川支店            | 0              | 0                | —            | 1                | 6,494            | 78.3        |
|               | 芦屋駅前支店           | 0              | 0                | —            | 1                | 3,846            | 79.4        |
|               | 阿倍野支店            | 0              | 0                | —            | 2                | 16,058           | 23.9        |
|               | 御堂筋支店            | 0              | 0                | —            | 1                | 13,000           | 81.3        |
|               | 奈良支店             | 14             | 272,000          | 86.5         | 99               | 1,706,224        | 84.4        |
|               | 平城支店             | 0              | 0                | —            | 6                | 95,276           | 85.2        |
|               | 大和郡山支店           | 2              | 70,000           | 700.0        | 13               | 323,304          | 108.0       |
|               | 学園前支店            | 4              | 131,000          | 191.2        | 16               | 284,382          | 105.0       |
|               | 大和王寺支店           | 6              | 129,000          | 496.2        | 28               | 413,252          | 101.9       |
| 生駒支店          | 2                | 70,000         | —                | 12           | 225,658          | 74.4             |             |
| <b>三井住友銀行</b> | <b>28</b>        | <b>672,000</b> | <b>158.5</b>     | <b>196</b>   | <b>3,300,222</b> | <b>86.8</b>      |             |

前年度比につきましては、一致しない場合がございます。



## 金融機関店舗別保証状況（当年度累計）

H28年3月末

|              |          |            |                  |              |            |                   |              |
|--------------|----------|------------|------------------|--------------|------------|-------------------|--------------|
| りそな銀行        | 天理支店     | 5          | 69,000           | 107.8        | 22         | 215,713           | 75.6         |
|              | 吉野支店     | 12         | 275,900          | 76.8         | 100        | 1,540,189         | 90.4         |
|              | 東生駒支店    | 4          | 11,500           | 12.5         | 17         | 177,552           | 90.2         |
|              | 小泉支店     | 0          | 0                | —            | 17         | 175,252           | 86.3         |
|              | 新奈良営業部   | 40         | 907,300          | 90.3         | 197        | 3,249,496         | 92.6         |
|              | 船場支店     | 1          | 56,000           | —            | 2          | 33,047            | 80.5         |
|              | 大正支店     | 0          | 0                | —            | 1          | 12,860            | 81.8         |
|              | 難波支店     | 3          | 189,000          | 590.6        | 4          | 195,282           | 76.7         |
|              | 枚方支店     |            |                  | —            |            |                   |              |
|              | 羽曳野支店    | 1          | 20,000           |              | 1          | 18,805            |              |
|              | 八尾支店     | 0          | 0                | —            | 2          | 5,095             | 51.6         |
|              | 東大阪支店    | 0          | 0                | —            | 2          | 12,375            | 82.1         |
|              | 小阪支店     |            |                  | —            |            |                   | —            |
|              | 梅田北口支店   | 0          | 0                | —            | 2          | 13,600            | 58.6         |
|              | 玉造支店     | 2          | 17,000           | 34.0         | 3          | 54,586            | 120.7        |
|              | 近鉄西大寺支店  | 11         | 105,000          | 96.2         | 79         | 751,507           | 76.3         |
|              | 西やまと支店   | 3          | 166,500          | 489.7        | 12         | 214,224           | 324.7        |
|              | やまと郡山支店  | 10         | 477,000          | 391.0        | 34         | 888,891           | 88.3         |
|              | 香芝支店     | 10         | 192,000          | 37.8         | 123        | 2,156,861         | 82.1         |
|              | 近鉄学園前支店  | 3          | 10,000           | 7.4          | 26         | 367,268           | 97.3         |
|              | 橿原支店     | 28         | 675,500          | 61.7         | 212        | 3,564,155         | 83.6         |
| 広島支店         | 2        | 150,000    |                  | 2            | 150,000    |                   |              |
| <b>りそな銀行</b> |          | <b>135</b> | <b>3,321,700</b> | <b>91.7</b>  | <b>858</b> | <b>13,796,758</b> | <b>88.2</b>  |
| 百五銀行         | 上野支店     | 1          | 1,500            | 7.1          | 3          | 20,260            | 79.1         |
|              | 名張支店     | 2          | 29,000           | 82.9         | 7          | 125,547           | 104.6        |
| <b>百五銀行</b>  |          | <b>3</b>   | <b>30,500</b>    | <b>54.5</b>  | <b>10</b>  | <b>145,807</b>    | <b>100.1</b> |
| 京都銀行         | 本店       | 2          | 65,000           | 130.0        | 4          | 141,124           | 94.7         |
|              | 京都駅前支店   |            |                  |              |            |                   |              |
|              | 京都市役所前支店 | 0          | 0                | —            | 1          | 746               | 46.7         |
|              | 円町支店     | 1          | 45,000           | 225.0        | 1          | 42,320            | 253.9        |
|              | 修学院支店    | 1          | 1,940            |              | 1          | 1,645             |              |
|              | 精華町支店    | 1          | 3,000            | —            | 2          | 3,115             | 368.6        |
|              | 木津支店     | 2          | 46,000           | 4,600.0      | 5          | 51,205            | 542.8        |
|              | 西大津支店    | 1          | 10,000           | 200.0        | 2          | 10,578            | 282.2        |
|              | 茨木支店     | 1          | 20,000           |              | 1          | 20,000            |              |
|              | 千里中央支店   | 0          | 0                | —            | 2          | 6,807             | 80.5         |
|              | 吹田支店     | 0          | 0                | —            | 1          | 3,715             | 81.3         |
|              | 高の原支店    | 13         | 189,000          | 143.2        | 27         | 426,489           | 111.4        |
|              | 奈良支店     | 22         | 277,900          | 96.5         | 80         | 900,188           | 87.9         |
|              | 登美ヶ丘支店   | 19         | 284,500          | 281.7        | 48         | 441,243           | 109.4        |
|              | 橿原支店     | 10         | 69,800           | 42.2         | 57         | 433,647           | 83.3         |
|              | 大和郡山支店   | 20         | 396,000          | 139.6        | 78         | 777,687           | 93.2         |
|              | 生駒支店     | 23         | 362,400          | 185.2        | 55         | 523,489           | 108.2        |
| 王寺支店         | 16       | 152,600    | 339.1            | 31           | 213,100    | 100.0             |              |
| <b>京都銀行</b>  |          | <b>132</b> | <b>1,923,140</b> | <b>149.4</b> | <b>396</b> | <b>3,997,098</b>  | <b>98.5</b>  |
| 近畿大阪銀行       | 本店営業部    | 0          | 0                | —            | 1          | 1,194             | 45.5         |
|              | 平野支店     |            |                  | —            |            |                   |              |
|              | 東大阪中央支店  | 0          | 0                | —            | 1          | 4,016             | 45.7         |
|              | 弥刀支店     | 0          | 0                | —            | 2          | 23,234            | 76.8         |
|              | 道明寺支店    | 0          | 0                | —            | 2          | 8,031             | 89.9         |
|              | 長吉支店     | 0          | 0                | —            | 2          | 124,776           | 84.5         |
|              | 東大阪支店    | 1          | 33,000           | —            | 1          | 23,352            | 82.4         |

前年度比につきましては、一致しない場合がございます。

## 金融機関店舗別保証状況（当年度累計）

H28年3月末

|        |               |           |                |             |           |                  |              |
|--------|---------------|-----------|----------------|-------------|-----------|------------------|--------------|
| 近畿大阪銀行 | 藤井寺支店         |           |                | —           |           |                  |              |
|        | 花園支店          | 0         | 0              | —           | 1         | 8,453            | 85.5         |
|        | 志紀支店          | 0         | 0              | —           | 0         | 0                | —            |
|        | 高田支店          | 4         | 61,300         | 100.5       | 22        | 209,847          | 103.3        |
|        | 富雄支店          | 17        | 355,000        | 113.8       | 54        | 829,922          | 116.4        |
|        | 古川橋支店         | 0         | 0              | —           | 1         | 18,500           | 75.5         |
|        | <b>近畿大阪銀行</b> | <b>22</b> | <b>449,300</b> | <b>79.8</b> | <b>87</b> | <b>1,251,325</b> | <b>105.7</b> |
| 南都銀行   | 本店            | 133       | 2,518,400      | 126.9       | 536       | 6,744,288        | 100.0        |
|        | 県庁出張所         | 0         | 0              | —           | 5         | 7,853            | 65.2         |
|        | 奈良市役所出張所      | 2         | 11,500         | 143.8       | 12        | 45,443           | 87.3         |
|        | 大宮支店          | 67        | 767,300        | 98.7        | 298       | 2,521,999        | 91.3         |
|        | JR奈良駅前支店      | 50        | 541,300        | 142.2       | 185       | 1,546,304        | 91.6         |
|        | 手貝支店          | 52        | 529,500        | 120.7       | 203       | 1,603,207        | 98.0         |
|        | 南支店           | 59        | 885,900        | 94.2        | 253       | 2,637,910        | 97.6         |
|        | 紀寺支店          | 52        | 1,144,500      | 104.6       | 225       | 2,209,793        | 103.1        |
|        | 帯解支店          | 40        | 507,000        | 195.7       | 116       | 914,498          | 108.8        |
|        | 西大寺支店         | 60        | 457,300        | 98.4        | 310       | 1,950,464        | 88.7         |
|        | 西ノ京支店         | 30        | 215,100        | 57.5        | 121       | 601,389          | 83.9         |
|        | 平城支店          | 61        | 535,100        | 179.8       | 217       | 1,398,668        | 95.0         |
|        | あやめ池支店        | 39        | 283,640        | 75.3        | 138       | 1,031,066        | 90.1         |
|        | 学園前支店         | 40        | 745,200        | 129.7       | 237       | 2,217,935        | 91.7         |
|        | 平城西出張所        | 0         | 0              | —           | 1         | 1,502            | 49.0         |
|        | 登美が丘支店        | 35        | 316,900        | 134.6       | 106       | 533,617          | 99.1         |
|        | 富雄支店          | 63        | 595,500        | 73.8        | 278       | 2,246,162        | 90.3         |
|        | 生駒支店          | 61        | 1,244,430      | 127.6       | 303       | 3,343,668        | 101.6        |
|        | 真弓支店          | 0         | 0              | —           | 1         | 2,510            | 66.3         |
|        | 白庭台駅前支店       | 21        | 315,500        | 151.8       | 105       | 989,436          | 93.7         |
|        | 東生駒支店         | 36        | 325,300        | 192.9       | 145       | 804,611          | 109.5        |
|        | 南生駒支店         | 36        | 274,500        | 114.4       | 145       | 814,645          | 98.5         |
|        | 郡山支店          | 82        | 1,669,269      | 159.5       | 450       | 5,766,031        | 94.6         |
|        | 筒井支店          | 36        | 374,300        | 58.1        | 168       | 1,523,995        | 75.4         |
|        | 中央市場支店        | 31        | 888,000        | 279.7       | 101       | 1,407,203        | 93.1         |
|        | 天理支店          | 85        | 1,985,445      | 254.4       | 332       | 3,589,183        | 109.6        |
|        | 櫛本支店          | 21        | 240,300        | 59.4        | 88        | 873,435          | 85.1         |
|        | 天理南支店         | 32        | 526,500        | 133.8       | 200       | 1,714,088        | 97.8         |
|        | 名阪針支店         | 61        | 595,700        | 120.3       | 239       | 1,957,349        | 98.3         |
|        | 桜井支店          | 134       | 2,158,900      | 111.3       | 499       | 5,801,044        | 92.0         |
|        | 三輪支店          | 50        | 695,300        | 79.8        | 215       | 1,695,661        | 93.5         |
|        | 初瀬出張所         |           |                | —           |           |                  |              |
|        | 榛原支店          | 58        | 358,300        | 73.4        | 272       | 1,717,464        | 88.4         |
|        | 大宇陀支店         | 66        | 802,300        | 116.3       | 296       | 2,583,426        | 102.9        |
|        | 菟田野支店         | 0         | 0              | —           | 4         | 28,573           | 7.9          |
|        | 大淀支店          | 44        | 548,600        | 84.2        | 224       | 2,144,773        | 88.3         |
|        | 下市支店          | 50        | 702,500        | 103.2       | 239       | 2,495,645        | 99.9         |
|        | 黒滝支店          | 0         | 0              | —           | 1         | 101              | 7.1          |
|        | 上市支店          | 81        | 1,076,367      | 95.7        | 391       | 3,270,994        | 91.1         |
|        | 北山支店          | 12        | 88,500         | 94.5        | 73        | 683,933          | 94.1         |
|        | 小川支店          | 27        | 255,000        | 71.4        | 73        | 817,129          | 102.4        |
|        | 川上支店          | 26        | 337,500        | 146.4       | 77        | 916,645          | 100.8        |
|        | 高田支店          | 80        | 1,489,100      | 89.3        | 501       | 6,248,323        | 93.7         |
|        | 高田本町支店        | 61        | 1,074,612      | 78.7        | 420       | 4,233,764        | 85.9         |
|        | 高田北支店         | 38        | 409,500        | 84.7        | 210       | 1,577,226        | 87.4         |

前年度比につきましては、一致しない場合がございます。

## 金融機関店舗別保証状況（当年度累計）

H28年3月末

|      |           |     |           |         |     |           |       |
|------|-----------|-----|-----------|---------|-----|-----------|-------|
| 南都銀行 | 馬見支店      | 42  | 472,700   | 94.2    | 221 | 1,926,739 | 91.4  |
|      | 箸尾支店      | 50  | 773,000   | 82.4    | 228 | 2,394,916 | 87.5  |
|      | 上牧支店      | 48  | 499,260   | 106.7   | 185 | 1,394,194 | 97.7  |
|      | 香芝支店      | 40  | 637,200   | 89.1    | 219 | 2,328,716 | 100.9 |
|      | 真美ヶ丘支店    | 29  | 268,800   | 80.0    | 148 | 1,071,003 | 92.0  |
|      | 二上支店      | 18  | 291,800   | 84.5    | 112 | 803,246   | 95.0  |
|      | 尺土支店      | 31  | 412,500   | 136.0   | 144 | 1,349,163 | 102.5 |
|      | 新庄支店      | 65  | 707,100   | 112.3   | 204 | 2,152,408 | 99.4  |
|      | 御所支店      | 105 | 1,241,500 | 74.4    | 496 | 4,607,371 | 98.6  |
|      | 掖上支店      | 0   | 0         | —       | 5   | 20,868    | 4.9   |
|      | 吉野口支店     | 31  | 705,320   | 108.3   | 126 | 1,778,777 | 105.7 |
|      | 橿原支店      | 91  | 1,131,200 | 145.8   | 359 | 3,072,788 | 110.0 |
|      | 近鉄八木駅前出張所 | 0   | 0         | —       | 22  | 150,158   | 38.2  |
|      | 耳成支店      | 20  | 231,500   | 76.4    | 122 | 962,634   | 89.1  |
|      | 畝傍支店      | 62  | 474,260   | 109.1   | 250 | 2,015,438 | 97.4  |
|      | 真菅支店      | 49  | 599,700   | 176.9   | 165 | 1,079,778 | 112.6 |
|      | 神宮前支店     | 68  | 555,800   | 71.4    | 297 | 2,303,637 | 95.9  |
|      | 白檀出張所     |     |           |         |     |           |       |
|      | 坊城支店      | 45  | 275,600   | 83.4    | 192 | 1,239,807 | 84.1  |
|      | 明日香支店     | 27  | 359,179   | 237.1   | 105 | 871,988   | 94.3  |
|      | 高取支店      | 34  | 428,800   | 104.7   | 113 | 1,153,386 | 93.3  |
|      | 王寺支店      | 36  | 463,350   | 111.7   | 240 | 2,043,884 | 86.8  |
|      | 王寺南支店     | 40  | 535,700   | 255.0   | 117 | 1,194,742 | 107.1 |
|      | 西大和支店     | 28  | 416,350   | 169.9   | 104 | 926,137   | 94.9  |
|      | 平群支店      | 31  | 336,800   | 134.9   | 109 | 860,026   | 101.1 |
|      | 法隆寺支店     | 33  | 587,500   | 114.6   | 162 | 1,805,882 | 96.0  |
|      | 川西支店      | 47  | 805,500   | 174.4   | 176 | 2,387,506 | 98.8  |
|      | 結崎支店      | 28  | 451,500   | 102.1   | 102 | 1,087,293 | 91.6  |
|      | 田原本支店     | 77  | 1,118,370 | 123.5   | 316 | 4,369,970 | 104.7 |
|      | 五条支店      | 102 | 1,916,230 | 129.0   | 546 | 5,803,730 | 92.1  |
|      | 野原出張所     |     |           | —       |     |           |       |
|      | 十津川支店     | 21  | 297,500   | 70.2    | 117 | 1,591,919 | 87.8  |
|      | 高野口支店     | 1   | 500       | 7.1     | 2   | 3,375     | —     |
|      | 高野山支店     | 4   | 75,000    | 107.1   | 9   | 112,797   | 117.1 |
|      | 木津支店      | 4   | 10,000    | 200.0   | 11  | 25,353    | 124.7 |
|      | 精華支店      | 1   | 30,000    | 1,500.0 | 3   | 31,976    | 612.1 |
|      | 上狛支店      | 0   | 0         | —       | 4   | 56,652    | 82.3  |
|      | 加茂支店      |     |           | —       |     |           |       |
|      | 宇治大久保支店   | 0   | 0         | —       | 1   | 4,097     | 77.2  |
|      | 京都支店      | 0   | 0         | —       | 8   | 389,630   | 82.4  |
|      | 名張支店      | 6   | 98,200    | 96.7    | 35  | 251,353   | 96.4  |
|      | 大阪中央営業部   | 1   | 80,000    | 160.0   | 6   | 232,149   | 125.8 |
|      | 帝塚山支店     | 1   | 27,000    | 450.0   | 2   | 48,789    | 153.1 |
|      | 大阪東支店     | 1   | 20,000    | 100.0   | 5   | 131,935   | 81.5  |
|      | 新大阪支店     | 0   | 0         | —       | 1   | 11,932    | 81.7  |
|      | 石切支店      | 1   | 100,000   | —       | 4   | 153,880   | 281.7 |
|      | 永和支店      | 0   | 0         | —       | 1   | 3,938     | 84.8  |
|      | 吉田支店      | 0   | 0         | —       | 3   | 88,161    | 99.6  |
|      | 大東支店      | 1   | 60,000    | —       | 6   | 229,444   | 115.7 |
|      | 八尾支店      | 0   | 0         | —       | 1   | 2,888     | 3.9   |
|      | 羽曳野支店     | 1   | 10,000    |         | 1   | 9,170     |       |
|      | 河内長野支店    | 1   | 10,000    |         | 1   | 9,170     |       |

前年度比につきましては、一致しない場合がございます。

## 金融機関店舗別保証状況（当年度累計）

H28年3月末

|           |                  |              |                   |              |               |                    |              |
|-----------|------------------|--------------|-------------------|--------------|---------------|--------------------|--------------|
| 南都銀行      | 堺支店              | 0            | 0                 | —            | 2             | 64,008             | 87.8         |
|           | 初芝支店             | 0            | 0                 | —            | 1             | 5,921              |              |
|           | <b>南都銀行</b>      | <b>3,333</b> | <b>46,004,582</b> | <b>111.4</b> | <b>14,822</b> | <b>141,827,675</b> | <b>94.9</b>  |
| 紀陽銀行      | 橋本支店             | 1            | 17,000            | 850.0        | 7             | 34,007             | 140.6        |
|           | 橋本林間支店           | 0            | 0                 | —            | 1             | 5,520              | 62.2         |
|           | 北花田支店            | 2            | 30,000            | —            | 1             | 19,286             | 146.2        |
|           | 鴻池新田支店           | 0            | 0                 | —            | 3             | 35,677             | 60.6         |
|           | 平野支店             | 0            | 0                 | —            | 1             | 1,500              | 63.5         |
|           | 八尾南支店            | 0            | 0                 | —            | 1             | 9,540              | 35.7         |
|           | 住吉支店             | 0            | 0                 | —            | 2             | 18,995             | 83.0         |
|           | 上本町支店            | 0            | 0                 | —            | 1             | 9,360              | 25.7         |
|           | 五条支店             | 24           | 298,500           | 68.9         | 99            | 1,001,091          | 90.9         |
|           | 高田支店             | 29           | 458,700           | 89.3         | 115           | 1,495,202          | 86.9         |
|           | <b>紀陽銀行</b>      | <b>56</b>    | <b>804,200</b>    | <b>84.7</b>  | <b>231</b>    | <b>2,630,178</b>   | <b>87.2</b>  |
| 中京銀行      | 名張支店             | 1            | 5,000             |              | 0             | 0                  | —            |
|           | 奈良支店             | 41           | 575,000           | 113.1        | 124           | 1,293,914          | 100.4        |
|           | 桜井支店             | 24           | 675,700           | 128.3        | 113           | 1,545,104          | 96.1         |
|           | <b>中京銀行</b>      | <b>66</b>    | <b>1,255,700</b>  | <b>121.3</b> | <b>237</b>    | <b>2,839,018</b>   | <b>98.0</b>  |
| 第三銀行      | 名張支店             | 0            | 0                 | —            | 1             | 3,194              | 76.2         |
|           | 桔梗が丘支店           | 1            | 2,000             |              | 1             | 1,748              |              |
|           | 赤目支店             | 1            | 3,500             | —            | 3             | 12,888             | 95.4         |
|           | 奈良支店             | 13           | 197,000           | 108.2        | 56            | 576,500            | 117.3        |
|           | 桜井支店             | 28           | 220,000           | 155.0        | 86            | 638,337            | 100.6        |
|           | <b>第三銀行</b>      | <b>43</b>    | <b>422,500</b>    | <b>130.4</b> | <b>147</b>    | <b>1,232,667</b>   | <b>107.8</b> |
| 関西アーバン銀行  | 平野支店             | 0            | 0                 | —            | 1             | 3,443              | 77.6         |
|           | 大阪西支店            | 1            | 60,000            |              | 1             | 54,288             |              |
|           | 八尾支店             |              |                   | —            |               |                    |              |
|           | 木津支店             | 0            | 0                 | —            | 1             | 5,500              | 47.8         |
|           | 奈良支店             | 8            | 174,000           | 145.0        | 24            | 335,588            | 127.8        |
|           | 高田支店             | 2            | 23,000            | 383.3        | 11            | 84,577             | 109.7        |
|           | 橋本支店             | 1            | 4,000             | 156.9        | 5             | 12,265             | 109.2        |
|           | <b>関西アーバン銀行</b>  | <b>12</b>    | <b>261,000</b>    | <b>203.0</b> | <b>43</b>     | <b>495,661</b>     | <b>132.1</b> |
| 北伊勢上野信用金庫 | 青山支店             |              |                   | —            |               |                    |              |
|           | 城北支店             | 2            | 26,000            | 74.3         | 7             | 61,650             | 56.2         |
|           | <b>北伊勢上野信用金庫</b> | <b>2</b>     | <b>26,000</b>     | <b>74.3</b>  | <b>7</b>      | <b>61,650</b>      | <b>56.2</b>  |
| 京都中央信用金庫  | 西小倉支店            | 0            | 0                 | —            | 1             | 1,175              | 74.8         |
|           | 木津支店             |              |                   | —            |               |                    |              |
|           | 精華支店             | 1            | 10,000            | 142.9        | 3             | 16,512             | 186.6        |
|           | 山田川支店            | 3            | 24,000            | 369.2        | 8             | 34,250             | 223.8        |
|           | 奈良支店             | 10           | 65,400            |              | 11            | 88,758             |              |
|           | <b>京都中央信用金庫</b>  | <b>14</b>    | <b>99,400</b>     | <b>736.3</b> | <b>23</b>     | <b>140,695</b>     | <b>197.6</b> |
| 大阪シティ信用金庫 | 東成支店             | 1            | 1,000             |              | 0             | 0                  | —            |
|           | 谷町支店             | 0            | 0                 | —            | 1             | 11,796             | 84.7         |
|           | 平野支店             | 1            | 68,000            | 340.0        | 2             | 106,585            | 59.4         |
|           | 山本支店             | 0            | 0                 | —            | 1             | 15,750             | 84.0         |
|           | 国分支店             | 2            | 65,000            | 86.7         | 8             | 195,459            | 100.6        |
|           | 吉田支店             | 0            | 0                 | —            | 2             | 12,612             | 79.8         |
|           | 深江橋支店            | 0            | 0                 | —            | 2             | 66,162             | 83.6         |
|           | 寝屋川支店            | 1            | 50,000            |              | 1             | 49,167             |              |
|           | 本町支店             | 0            | 0                 | —            | 2             | 38,216             | 100.0        |
|           | 枚岡支店             | 1            | 10,000            | 333.3        | 4             | 19,888             | 156.4        |

前年度比につきましては、一致しない場合がございます。

金融機関店舗別保証状況（当年度累計）

H28年3月末

|                  |        |            |                  |              |              |                   |              |
|------------------|--------|------------|------------------|--------------|--------------|-------------------|--------------|
| 大阪シティ信用金庫        | 河内支店   | 0          | 0                | —            | 2            | 41,801            | 78.5         |
| <b>大阪シティ信用金庫</b> |        | <b>6</b>   | <b>194,000</b>   | <b>164.4</b> | <b>25</b>    | <b>557,436</b>    | <b>92.1</b>  |
| 奈良信用金庫           | 本店     | 50         | 701,100          | 163.8        | 136          | 1,476,554         | 101.0        |
|                  | 学園前支店  | 36         | 414,500          | 147.7        | 97           | 911,874           | 115.9        |
|                  | 生駒支店   | 21         | 246,500          | 152.2        | 77           | 628,232           | 124.8        |
|                  | 奈良支店   | 72         | 814,000          | 158.9        | 203          | 2,424,886         | 109.9        |
|                  | 富雄支店   | 31         | 247,200          | 261.6        | 84           | 601,549           | 123.2        |
|                  | 大宮支店   | 27         | 372,200          | 229.8        | 72           | 750,829           | 115.3        |
|                  | 小泉支店   | 18         | 171,000          | 82.2         | 67           | 610,828           | 85.5         |
|                  | 筒井支店   | 20         | 250,000          | 201.6        | 61           | 533,903           | 133.8        |
|                  | こどの支店  | 26         | 364,000          | 158.1        | 84           | 801,150           | 111.7        |
|                  | 尼ヶ辻支店  | 23         | 249,700          | 160.1        | 66           | 406,555           | 132.3        |
|                  | 天理支店   | 20         | 168,900          | 105.9        | 63           | 487,172           | 133.1        |
|                  | 龍田川支店  | 11         | 94,200           | 91.3         | 22           | 177,938           | 105.4        |
| <b>奈良信用金庫</b>    |        | <b>355</b> | <b>4,093,300</b> | <b>156.2</b> | <b>1,032</b> | <b>9,811,470</b>  | <b>111.9</b> |
| 大和信用金庫           | 本店     | 142        | 973,150          | 110.5        | 576          | 3,956,550         | 94.7         |
|                  | 八木支店   | 63         | 819,300          | 84.4         | 252          | 2,359,860         | 96.3         |
|                  | 高田支店   | 68         | 459,400          | 98.3         | 228          | 1,504,256         | 97.0         |
|                  | 榛原支店   | 33         | 165,300          | 72.3         | 194          | 844,434           | 92.7         |
|                  | 天理支店   | 80         | 492,480          | 85.7         | 257          | 1,671,017         | 100.1        |
|                  | 香芝支店   | 57         | 635,500          | 93.4         | 235          | 2,215,275         | 99.4         |
|                  | 檀原支店   | 66         | 410,900          | 83.0         | 213          | 1,321,319         | 98.8         |
|                  | 生駒支店   | 50         | 292,650          | 136.4        | 156          | 899,122           | 101.0        |
|                  | 王寺支店   | 32         | 408,500          | 130.7        | 135          | 1,076,053         | 124.8        |
|                  | 西大寺支店  | 39         | 235,230          | 100.4        | 104          | 530,001           | 104.5        |
|                  | 大安寺支店  | 45         | 278,100          | 64.2         | 139          | 1,244,627         | 99.4         |
|                  | 新ノ口支店  | 33         | 406,000          | 113.2        | 179          | 1,380,026         | 90.8         |
|                  | 奥宇陀支店  | 26         | 295,700          | 205.2        | 69           | 586,264           | 125.4        |
|                  | 新庄支店   | 51         | 532,900          | 93.1         | 180          | 1,447,892         | 106.5        |
|                  | 桜井北支店  | 69         | 506,350          | 112.2        | 238          | 1,272,192         | 99.9         |
|                  | 櫛本支店   | 23         | 120,000          | 67.2         | 103          | 566,476           | 90.5         |
|                  | 香芝中央支店 | 42         | 243,500          | 94.4         | 156          | 815,411           | 100.7        |
|                  | 大宮支店   | 33         | 239,250          | 122.2        | 106          | 635,179           | 93.0         |
|                  | 坊城支店   | 46         | 136,500          | 138.0        | 141          | 433,283           | 97.1         |
| <b>大和信用金庫</b>    |        | <b>998</b> | <b>7,650,710</b> | <b>98.7</b>  | <b>3,661</b> | <b>24,759,237</b> | <b>98.9</b>  |
| 奈良中央信用金庫         | 本店     | 133        | 1,217,200        | 122.5        | 452          | 3,224,686         | 100.8        |
|                  | 王寺支店   | 44         | 470,500          | 161.7        | 123          | 1,386,435         | 105.5        |
|                  | 香芝支店   | 99         | 1,182,510        | 159.9        | 330          | 3,044,951         | 106.2        |
|                  | 法隆寺支店  | 86         | 707,250          | 156.9        | 241          | 1,576,900         | 103.0        |
|                  | 結崎支店   | 46         | 428,800          | 154.1        | 143          | 1,128,173         | 114.5        |
|                  | 南奈良支店  | 134        | 1,614,600        | 215.2        | 359          | 3,133,973         | 122.1        |
|                  | 平群支店   | 30         | 278,000          | 121.4        | 101          | 678,089           | 101.5        |
|                  | 高田支店   | 80         | 790,660          | 165.5        | 248          | 1,680,334         | 109.8        |
|                  | 畠田支店   | 24         | 191,900          | 114.6        | 73           | 662,997           | 93.4         |
|                  | 二上支店   | 32         | 261,500          | 96.2         | 130          | 636,171           | 108.1        |
|                  | ますが支店  | 81         | 828,400          | 221.2        | 222          | 1,497,066         | 108.3        |
|                  | 新庄支店   | 53         | 301,800          | 128.9        | 170          | 877,934           | 103.7        |
|                  | 三郷支店   | 19         | 127,000          | 146.8        | 62           | 278,193           | 109.3        |
|                  | 檀原支店   | 40         | 220,200          | 93.4         | 124          | 633,554           | 101.4        |
| <b>奈良中央信用金庫</b>  |        | <b>901</b> | <b>8,620,320</b> | <b>154.5</b> | <b>2,778</b> | <b>20,439,456</b> | <b>107.2</b> |
| 新宮信用金庫           | 十津川支店  | 4          | 19,500           | —            | 29           | 207,357           | 94.6         |
| <b>新宮信用金庫</b>    |        | <b>4</b>   | <b>19,500</b>    | <b>—</b>     | <b>29</b>    | <b>207,357</b>    | <b>94.6</b>  |

前年度比につきましては、一致しない場合がございます。

金融機関店舗別保証状況（当年度累計）

H28年3月末

|                 |                 |              |                   |              |               |                    |             |
|-----------------|-----------------|--------------|-------------------|--------------|---------------|--------------------|-------------|
| 商工組合中央金庫        | 大阪支店            | 0            | 0                 | —            | 1             | 12,803             | 80.0        |
|                 | 船場支店            | 1            | 39,840            | —            | 2             | 42,669             | 815.5       |
|                 | 奈良支店            | 10           | 159,470           | 53.3         | 92            | 1,051,990          | 90.7        |
| <b>商工組合中央金庫</b> |                 | <b>11</b>    | <b>199,310</b>    | <b>61.8</b>  | <b>95</b>     | <b>1,107,462</b>   | <b>93.7</b> |
| 近畿産業信用組合        | 難波支店            | 0            | 0                 | —            | 1             | 23,574             | 84.6        |
|                 | 橿原支店            | 3            | 13,000            | 25.9         | 22            | 98,080             | 78.2        |
|                 | 奈良支店            | 1            | 10,000            | 21.1         | 16            | 77,916             | 79.7        |
| <b>近畿産業信用組合</b> |                 | <b>4</b>     | <b>23,000</b>     | <b>18.0</b>  | <b>39</b>     | <b>199,570</b>     | <b>79.5</b> |
| 日本政策金融公庫        | 大阪支店中小企業事業      | 0            | 0                 | —            | 1             | 1,786              | 74.5        |
|                 | <b>日本政策金融公庫</b> | <b>0</b>     | <b>0</b>          | <b>—</b>     | <b>1</b>      | <b>1,786</b>       | <b>74.5</b> |
| <b>合計：</b>      |                 | <b>6,175</b> | <b>77,421,162</b> | <b>114.5</b> | <b>24,997</b> | <b>233,660,874</b> | <b>96.4</b> |

前年度比につきましては、一致しない場合がございます。



金融機関別保証状況（当月中）

H28年3月末

（単位：千円）

| 金融機関名           | 保証承諾       |                  |              | 保証債務残高        |                    |              | 代位弁済      |               |             |
|-----------------|------------|------------------|--------------|---------------|--------------------|--------------|-----------|---------------|-------------|
|                 | 当月<br>件数   | 当月金額             | 前年比          | 件数            | 金額                 | 前年比          | 当月<br>件数  | 当月金額          | 前年比         |
| りそな銀行           | 15         | 238,000          | 38.7         | 858           | 13,796,756         | 88.2         | 1         | 2,371         | 19.2        |
| 三菱東京UFJ銀行       | 5          | 54,500           | 136.3        | 211           | 3,914,131          | 95.8         | 0         | 0             | —           |
| 三井住友銀行          | 1          | 18,000           | 35.3         | 196           | 3,300,222          | 86.8         | 0         | 0             | —           |
| みずほ銀行           | 2          | 51,000           | —            | 69            | 944,224            | 77.4         | 0         | 0             | —           |
| <b>都市銀行；</b>    | <b>23</b>  | <b>361,500</b>   | <b>98.2</b>  | <b>1,334</b>  | <b>21,955,333</b>  | <b>88.7</b>  | <b>1</b>  | <b>2,371</b>  | <b>19.2</b> |
| 南都銀行            | 247        | 4,152,742        | 78.0         | 14,822        | 141,827,671        | 94.9         | 11        | 85,517        | 64.8        |
| 京都銀行            | 20         | 325,000          | 165.8        | 396           | 3,997,097          | 98.5         | 1         | 368           | —           |
| 紀陽銀行            | 6          | 69,700           | 42.8         | 231           | 2,630,178          | 87.2         | 0         | 0             | —           |
| 近畿大阪銀行          | 1          | 33,000           | 23.2         | 87            | 1,251,325          | 105.7        | 0         | 0             | —           |
| 百五銀行            | 0          | 0                | —            | 10            | 145,807            | 100.1        | 0         | 0             | —           |
| <b>地方銀行；</b>    | <b>274</b> | <b>4,580,442</b> | <b>111.5</b> | <b>15,546</b> | <b>149,852,079</b> | <b>94.9</b>  | <b>12</b> | <b>85,886</b> | <b>65.1</b> |
| 中京銀行            | 10         | 227,000          | 147.9        | 237           | 2,839,018          | 98.0         | 0         | 0             | —           |
| 第三銀行            | 5          | 84,000           | 61.8         | 147           | 1,232,667          | 107.8        | 0         | 0             | —           |
| 関西アーバン銀行        | 0          | 0                | —            | 43            | 495,661            | 132.1        | 0         | 0             | —           |
| <b>第二地方銀行；</b>  | <b>15</b>  | <b>311,000</b>   | <b>130.3</b> | <b>427</b>    | <b>4,567,345</b>   | <b>103.4</b> | <b>0</b>  | <b>0</b>      | <b>—</b>    |
| 大和信用金庫          | 178        | 1,103,400        | 81.8         | 3,661         | 24,759,237         | 98.9         | 5         | 11,105        | 196.7       |
| 奈良中央信用金庫        | 117        | 1,032,760        | 121.8        | 2,778         | 20,439,456         | 107.2        | 0         | 0             | —           |
| 奈良信用金庫          | 28         | 367,300          | 50.1         | 1,032         | 9,811,470          | 111.9        | 0         | 0             | —           |
| 大阪シティ信用金庫       | 1          | 1,000            | 5.0          | 25            | 557,436            | 92.1         | 0         | 0             | —           |
| 新宮信用金庫          | 0          | 0                | —            | 29            | 207,357            | 94.6         | 0         | 0             | —           |
| 京都中央信用金庫        | 4          | 29,400           | 420.0        | 23            | 140,695            | 197.6        | 0         | 0             | —           |
| 北伊勢上野信用金庫       | 0          | 0                | —            | 7             | 61,650             | 56.2         | 0         | 0             | —           |
| <b>信用金庫；</b>    | <b>328</b> | <b>2,533,860</b> | <b>128.4</b> | <b>7,555</b>  | <b>55,977,300</b>  | <b>103.9</b> | <b>5</b>  | <b>11,105</b> | <b>7.7</b>  |
| 近畿産業信用組合        | 1          | 10,000           | 100.0        | 39            | 199,570            | 79.5         | 0         | 0             | —           |
| <b>信用組合；</b>    | <b>1</b>   | <b>10,000</b>    | <b>18.0</b>  | <b>39</b>     | <b>199,570</b>     | <b>79.5</b>  | <b>0</b>  | <b>0</b>      | <b>—</b>    |
| 商工組合中央金庫        | 2          | 14,800           | 14.6         | 95            | 1,107,462          | 93.7         | 0         | 0             | —           |
| 日本政策金融公庫        | 0          | 0                | —            | 1             | 1,786              | 74.5         | 0         | 0             | —           |
| <b>政府系金融機関；</b> | <b>2</b>   | <b>14,800</b>    | <b>61.8</b>  | <b>96</b>     | <b>1,109,248</b>   | <b>93.7</b>  | <b>0</b>  | <b>0</b>      | <b>—</b>    |
| <b>合計；</b>      | <b>643</b> | <b>7,811,602</b> | <b>78.8</b>  | <b>24,997</b> | <b>233,660,874</b> | <b>96.4</b>  | <b>18</b> | <b>99,361</b> | <b>34.4</b> |



## 協会制度別保証状況（当月中）

H28年3月末

（単位：千円）

| 協会制度名            | 保証承諾       |                  |             | 保証債務残高        |                    |             | 代位弁済      |               |             |
|------------------|------------|------------------|-------------|---------------|--------------------|-------------|-----------|---------------|-------------|
|                  | 当月<br>件数   | 当月金額             | 前年比         | 件数            | 金額                 | 前年比         | 当月<br>件数  | 当月金額          | 前年比         |
| 一般               | 295        | 3,526,800        | 91.6        | 5,903         | 61,132,837         | 107.6       | 6         | 41,110        | 38.3        |
| 夏季特別             | 0          | 0                | —           | 722           | 3,971,733          |             | 0         | 0             | —           |
| 年末特別             | 0          | 0                | —           | 621           | 3,525,340          |             | 0         | 0             | —           |
| みらい奈良65          | 0          | 0                | —           | 860           | 3,272,705          | 68.5        | 0         | 0             | —           |
| 長期経営資金           | 0          | 0                | —           | 64            | 1,688,908          | 105.5       | 0         | 0             | —           |
| 当座貸越             | 8          | 147,000          | 144.1       | 131           | 2,094,092          | 91.0        | 0         | 0             | —           |
| アドバンス当貸          | 4          | 75,000           |             | 39            | 1,285,000          |             | 0         | 0             | —           |
| カードローン           | 7          | 29,000           | 131.8       | 186           | 826,914            | 90.8        | 0         | 0             | —           |
| リトルカード           | 16         | 31,500           |             | 63            | 197,500            |             | 0         | 0             | —           |
| 経営安定関連（セーフティネット） | 29         | 756,000          | 33.6        | 3,179         | 50,862,210         | 90.9        | 3         | 28,712        | 155.5       |
| 金融安定化            | 0          | 0                | —           | 49            | 391,270            | 88.4        | 1         | 321           | —           |
| 創業関連             | 2          | 11,500           | 63.9        | 61            | 218,911            | 126.6       | 0         | 0             | —           |
| 創業等関連            | 0          | 0                | —           | 53            | 188,536            | 81.7        | 0         | 0             | —           |
| 経営革新関連           | 0          | 0                | —           | 4             | 62,402             | 89.8        | 0         | 0             | —           |
| 特定社債             | 1          | 24,000           | —           | 37            | 1,268,880          | 88.1        | 0         | 0             | —           |
| 流動資産担保融資         | 0          | 0                | —           | 4             | 245,098            | 100.0       | 0         | 0             | —           |
| 経営力強化保証          | 1          | 4,800            | 4.1         | 43            | 799,574            | 104.9       | 0         | 0             | —           |
| 改善サポート           | 6          | 269,380          | 292.8       | 51            | 1,484,549          | 266.7       | 0         | 0             | —           |
| 異分野連携新事業         | 0          | 0                | —           | 2             | 70,155             | 97.7        | 0         | 0             | —           |
| 海外投資関係           | 0          | 0                | —           | 2             | 43,926             | 82.2        | 0         | 0             | —           |
| 再挑戦支援            | 0          | 0                | —           | 2             | 9,422              | 236.3       | 0         | 0             | —           |
| 経営承継関連           | 0          | 0                | —           | 1             | 19,588             | 79.7        | 0         | 0             | —           |
| 全国小口             | 15         | 48,500           | 93.1        | 528           | 1,098,321          | 102.9       | 1         | 368           | —           |
| 無担保経営支援          | 0          | 0                | —           | 194           | 2,791,494          | 66.2        | 0         | 0             | —           |
| 無担保パワフル保証        | 33         | 1,032,000        | 72.5        | 1,064         | 24,696,523         | 95.2        | 0         | 0             | —           |
| タイアップ50          | 13         | 168,000          |             | 168           | 2,980,890          |             | 0         | 0             | —           |
| スペシャル推薦          | 0          | 0                | —           | 6             | 55,674             | 94.4        | 0         | 0             | —           |
| パワーアップローン保証      | 0          | 0                | —           | 12            | 155,955            | 79.4        | 0         | 0             | —           |
| 全国緊急保証           | 0          | 0                | —           | 1,313         | 18,372,645         | 70.0        | 1         | 16,488        | 26.2        |
| 東日本大震災復興緊急       | 0          | 0                | —           | 247           | 5,363,453          | 75.4        | 0         | 0             | —           |
| 無保険              | 0          | 0                | —           | 4             | 31,762             | 95.5        | 0         | 0             | —           |
| <b>合計：</b>       | <b>430</b> | <b>6,123,480</b> | <b>76.7</b> | <b>15,613</b> | <b>189,206,266</b> | <b>98.9</b> | <b>12</b> | <b>86,999</b> | <b>34.7</b> |

※ 利用のない制度については、表示を省略しています。

県制度別保証状況（当月中）

H28年3月末

（単位：千円）

| 県制度名             | 保証承諾      |                  |              | 保証債務残高       |                   |             | 代位弁済     |              |             |
|------------------|-----------|------------------|--------------|--------------|-------------------|-------------|----------|--------------|-------------|
|                  | 当月<br>件数  | 当月金額             | 前年比          | 件数           | 金額                | 前年比         | 当月<br>件数 | 当月金額         | 前年比         |
| 経営強化             | 45        | 368,930          | 71.2         | 1,696        | 8,466,019         | 85.9        | 1        | 6,266        | 73.7        |
| 小規模事業者 小口簡易枠     | 0         | 0                | —            | 46           | 87,396            | 84.0        | 0        | 0            | —           |
| 小規模事業者 小口零細特別枠   | 3         | 4,670            | 42.5         | 191          | 338,471           | 82.0        | 0        | 0            | —           |
| 地域産業振興           | 2         | 8,000            | 15.4         | 283          | 1,656,975         | 88.6        | 0        | 0            | —           |
| 経営環境変化・災害対策      | 2         | 14,000           | 30.8         | 280          | 2,473,463         | 76.1        | 0        | 0            | —           |
| セーフティネット         | 0         | 0                | —            | 199          | 1,311,456         | 99.2        | 0        | 0            | —           |
| 経営改善支援資金         | 0         | 0                | —            | 8            | 72,629            | 65.7        | 0        | 0            | —           |
| 改善サポート           | 1         | 50,000           | —            | 10           | 268,568           | —           | 0        | 0            | —           |
| 再生支援             | 0         | 0                | —            | 3            | 13,685            | 95.2        | 0        | 0            | —           |
| 台風12号災害復旧対策      | 0         | 0                | —            | 133          | 2,163,635         | 81.7        | 0        | 0            | —           |
| 創業支援             | 5         | 35,000           | 118.6        | 210          | 691,795           | 138.7       | 0        | 0            | —           |
| チャレンジ応援資金        | 20        | 316,972          | 208.9        | 112          | 1,469,784         | 231.1       | 0        | 0            | —           |
| 企業立地促進           | 2         | 280,000          | 166.7        | 19           | 769,932           | 160.2       | 0        | 0            | —           |
| 職場環境整備・新卒採用支援    | 0         | 0                | —            | 2            | 38,002            | —           | 0        | 0            | —           |
| 新エネルギー等対策資金      | 4         | 54,400           | 42.8         | 46           | 751,329           | 249.2       | 0        | 0            | —           |
| 飲食店創業支援          | 0         | 0                | —            | 27           | 73,273            | 74.7        | 0        | 0            | —           |
| 宿泊施設創業支援         | 0         | 0                | —            | 6            | 24,224            | 77.7        | 0        | 0            | —           |
| 既存事業者による宿泊施設開業支援 | 0         | 0                | —            | 4            | 57,483            | 897.5       | 0        | 0            | —           |
| 宿泊施設増改築・設備整備支援   | 2         | 80,000           | 2000.0       | 28           | 548,765           | 110.7       | 0        | 0            | —           |
| 小口融資             | 0         | 0                | —            | 4            | 3,167             | 70.9        | 0        | 0            | —           |
| 短期経営安定           | 0         | 0                | —            | 1            | 260               | 1.6         | 0        | 0            | —           |
| 緊急保証             | 0         | 0                | —            | 1,430        | 9,876,011         | 67.8        | 0        | 0            | —           |
| 東日本大震災復興緊急       | 0         | 0                | —            | 101          | 1,413,667         | 81.0        | 0        | 0            | —           |
| 部落産業             | 0         | 0                | —            | 24           | 163,295           | 88.9        | 1        | 671          | —           |
| フロンティア           | 0         | 0                | —            | 21           | 71,999            | 66.6        | 0        | 0            | —           |
| 経営安定             | 0         | 0                | —            | 49           | 126,056           | 84.1        | 0        | 0            | —           |
| 長期経営安定           | 0         | 0                | —            | 6            | 19,312            | 77.1        | 0        | 0            | —           |
| 新規開業             | 0         | 0                | —            | 5            | 6,568             | 50.5        | 0        | 0            | —           |
| 業種転換             | 0         | 0                | —            | 2            | 8,011             | 85.0        | 0        | 0            | —           |
| 経営革新             | 0         | 0                | —            | 2            | 8,777             | 93.9        | 0        | 0            | —           |
| 季節               | 0         | 0                | —            | 4            | 4,149             | 88.2        | 0        | 0            | —           |
| 再チャレンジ支援         | 0         | 0                | —            | 1            | 1,224             | 63.4        | 0        | 0            | —           |
| 景気対策             | 0         | 0                | —            | 1            | 55                | 10.3        | 0        | 0            | —           |
| <b>合計：</b>       | <b>86</b> | <b>1,211,972</b> | <b>101.6</b> | <b>4,954</b> | <b>32,979,434</b> | <b>84.6</b> | <b>2</b> | <b>6,937</b> | <b>18.7</b> |

※ 利用のない制度については、表示を省略しています。

## 市町村制度別保証状況（当月中）

H28年3月末

（単位：千円）

| 市町村制度扱名      |            | 保証承諾       |                |              | 保証債務残高       |                   |              | 代位弁済     |              |              |
|--------------|------------|------------|----------------|--------------|--------------|-------------------|--------------|----------|--------------|--------------|
|              |            | 当月件数       | 当月金額           | 前年比          | 件数           | 金額                | 前年比          | 当月件数     | 当月金額         | 前年比          |
| 奈良市          | 事業運転       | 13         | 92,000         | 74.5         | 412          | 1,757,286         | 97.3         | 1        | 2,371        | 188.3        |
|              | 事業設備       | 0          | 0              | —            | 63           | 292,892           | 91.6         | 0        | 0            | —            |
|              | 小規模企業      | 25         | 85,250         | 80.2         | 805          | 1,637,082         | 94.6         | 0        | 0            | —            |
|              | 創業         | 1          | 1,400          | —            | 29           | 56,598            | 117.1        | 0        | 0            | —            |
|              | 短期事業       | 1          | 2,000          | —            | 2            | 2,370             | 52.8         | 0        | 0            | —            |
|              | 無担保無保証人    | 0          | 0              | —            | 4            | 4,741             | 67.3         | 0        | 0            | —            |
| <b>奈良市</b>   |            | <b>40</b>  | <b>180,650</b> | <b>76.9</b>  | <b>1,315</b> | <b>3,750,969</b>  | <b>95.8</b>  | <b>1</b> | <b>2,371</b> | <b>188.3</b> |
| <b>大和高田市</b> |            | <b>23</b>  | <b>82,500</b>  | <b>55.3</b>  | <b>537</b>   | <b>1,583,473</b>  | <b>93.2</b>  | <b>1</b> | <b>1,379</b> | <b>—</b>     |
| 大和郡山市        | 運転資金       | 1          | 2,000          | 8.3          | 108          | 290,206           | 89.7         | 0        | 0            | —            |
|              | 設備資金       | 0          | 0              | —            | 17           | 33,650            | 89.1         | 0        | 0            | —            |
|              | 店舗改造       | 0          | 0              | —            | 1            | 578               |              | 0        | 0            | —            |
| <b>大和郡山市</b> |            | <b>1</b>   | <b>2,000</b>   | <b>8.0</b>   | <b>126</b>   | <b>324,434</b>    | <b>89.8</b>  | <b>0</b> | <b>0</b>     | <b>—</b>     |
| 天理市          | 運転資金       | 2          | 2,000          | 3.4          | 209          | 427,801           | 93.7         | 1        | 1,111        | —            |
|              | 設備資金       | 0          | 0              | —            | 16           | 23,615            | 95.4         | 0        | 0            | —            |
|              | 店舗改造       | 0          | 0              | —            | 13           | 42,233            | 63.3         | 0        | 0            | —            |
| <b>天理市</b>   |            | <b>2</b>   | <b>2,000</b>   | <b>3.4</b>   | <b>238</b>   | <b>493,650</b>    | <b>90.1</b>  | <b>1</b> | <b>1,111</b> | <b>—</b>     |
| 橿原市          | 特別小口融資     | 17         | 98,000         | 93.4         | 485          | 1,526,786         | 92.6         | 0        | 0            | —            |
|              | 緊急融資       | 18         | 26,300         | 150.3        | 303          | 270,228           | 100.8        | 0        | 0            | —            |
| <b>橿原市</b>   |            | <b>35</b>  | <b>124,300</b> | <b>101.5</b> | <b>788</b>   | <b>1,797,013</b>  | <b>93.7</b>  | <b>0</b> | <b>0</b>     | <b>—</b>     |
| 桜井市          | 中小企業対策     | 1          | 6,700          | —            | 295          | 640,526           | 79.7         | 0        | 0            | —            |
|              | 木材産業対策     | 0          | 0              | —            | 8            | 25,481            | 82.5         | 0        | 0            | —            |
| <b>桜井市</b>   |            | <b>1</b>   | <b>6,700</b>   | <b>—</b>     | <b>303</b>   | <b>666,007</b>    | <b>79.8</b>  | <b>0</b> | <b>0</b>     | <b>—</b>     |
| <b>五條市</b>   |            | <b>1</b>   | <b>2,000</b>   | <b>47.6</b>  | <b>10</b>    | <b>14,148</b>     | <b>303.0</b> | <b>0</b> | <b>0</b>     | <b>—</b>     |
| <b>御所市</b>   |            | <b>0</b>   | <b>0</b>       | <b>—</b>     | <b>16</b>    | <b>31,203</b>     | <b>80.1</b>  | <b>0</b> | <b>0</b>     | <b>—</b>     |
| 生駒市          | 小口事業       | 4          | 21,000         | 66.7         | 304          | 1,118,545         | 100.7        | 0        | 0            | —            |
|              | 創業支援       | 1          | 3,000          | 150.0        | 5            | 10,456            | 269.7        | 0        | 0            | —            |
| <b>生駒市</b>   |            | <b>5</b>   | <b>24,000</b>  | <b>71.6</b>  | <b>309</b>   | <b>1,129,001</b>  | <b>101.3</b> | <b>0</b> | <b>0</b>     | <b>—</b>     |
| 香芝市          | 運転資金       | 6          | 17,500         | 56.8         | 207          | 388,109           | 92.5         | 0        | 0            | —            |
|              | 設備資金       | 1          | 5,000          | 122.0        | 39           | 115,565           | 101.4        | 0        | 0            | —            |
|              | 創業資金       | 1          | 5,000          | —            | 16           | 66,302            | 369.1        | 0        | 0            | —            |
| <b>香芝市</b>   |            | <b>8</b>   | <b>27,500</b>  | <b>78.8</b>  | <b>262</b>   | <b>569,976</b>    | <b>103.4</b> | <b>0</b> | <b>0</b>     | <b>—</b>     |
| 葛城市          | 運転資金       | 5          | 12,500         | 86.2         | 112          | 215,814           | 122.0        | 1        | 564          | —            |
|              | 設備資金       | 0          | 0              | —            | 17           | 41,415            | 79.7         | 0        | 0            | —            |
| <b>葛城市</b>   |            | <b>5</b>   | <b>12,500</b>  | <b>86.2</b>  | <b>129</b>   | <b>257,229</b>    | <b>112.4</b> | <b>1</b> | <b>564</b>   | <b>—</b>     |
| <b>宇陀市</b>   |            | <b>5</b>   | <b>8,500</b>   | <b>37.8</b>  | <b>106</b>   | <b>179,205</b>    | <b>83.9</b>  | <b>0</b> | <b>0</b>     | <b>—</b>     |
| <b>田原本町</b>  |            | <b>0</b>   | <b>0</b>       | <b>—</b>     | <b>165</b>   | <b>403,314</b>    | <b>99.6</b>  | <b>0</b> | <b>0</b>     | <b>—</b>     |
| <b>平群町</b>   |            | <b>0</b>   | <b>0</b>       | <b>—</b>     | <b>20</b>    | <b>22,192</b>     | <b>47.0</b>  | <b>0</b> | <b>0</b>     | <b>—</b>     |
| 吉野町          | 運転資金       | 1          | 3,500          | —            | 59           | 139,755           | 104.0        | 0        | 0            | —            |
|              | 設備資金       | 0          | 0              | —            | 9            | 16,066            | 112.3        | 0        | 0            | —            |
| <b>吉野町</b>   |            | <b>1</b>   | <b>3,500</b>   | <b>—</b>     | <b>68</b>    | <b>155,821</b>    | <b>104.8</b> | <b>0</b> | <b>0</b>     | <b>—</b>     |
| <b>明日香村</b>  |            | <b>0</b>   | <b>0</b>       | <b>—</b>     | <b>38</b>    | <b>97,539</b>     | <b>112.5</b> | <b>0</b> | <b>0</b>     | <b>—</b>     |
|              | <b>合計：</b> | <b>127</b> | <b>476,150</b> | <b>65.0</b>  | <b>4,430</b> | <b>11,475,174</b> | <b>94.7</b>  | <b>4</b> | <b>5,425</b> | <b>430.8</b> |

※ 利用のない制度については、表示を省略しています。

## 事業地区別保証状況（当月中）

H28年3月末

（単位：千円）

| 事業地区名 | 保証承諾      |           |         | 保証債務残高 |             |            | 代位弁済      |        |       |       |
|-------|-----------|-----------|---------|--------|-------------|------------|-----------|--------|-------|-------|
|       | 当年度<br>件数 | 当年度金額     | 前年比     | 件数     | 金額          | 前年比        | 当年度<br>件数 | 当年度金額  | 前年比   |       |
| 奈良市   | 145       | 1,587,650 | 81.8    | 5,307  | 49,451,236  | 99.0       | 1         | 2,371  | 1.9   |       |
| 生駒市   | 30        | 462,950   | 85.3    | 1,261  | 11,033,108  | 102.3      | 0         | 0      | —     |       |
| 大和郡山市 | 27        | 645,780   | 109.7   | 1,302  | 16,259,862  | 93.3       | 3         | 63,324 | 622.1 |       |
| 天理市   | 30        | 421,000   | 70.1    | 1,256  | 11,517,045  | 100.1      | 4         | 2,655  | —     |       |
| 桜井市   | 49        | 552,100   | 94.5    | 1,696  | 14,728,876  | 93.8       | 0         | 0      | —     |       |
| 橿原市   | 81        | 581,300   | 92.0    | 2,571  | 19,380,946  | 94.9       | 0         | 0      | —     |       |
| 大和高田市 | 51        | 464,012   | 94.0    | 1,629  | 15,481,330  | 92.6       | 3         | 8,986  | 32.7  |       |
| 御所市   | 11        | 273,620   | 63.1    | 704    | 7,009,077   | 91.0       | 3         | 14,037 | —     |       |
| 五條市   | 17        | 411,660   | 98.9    | 720    | 7,748,799   | 91.6       | 0         | 0      | —     |       |
| 香芝市   | 36        | 384,400   | 86.0    | 1,345  | 12,142,143  | 96.9       | 0         | 0      | —     |       |
| 葛城市   | 31        | 298,200   | 69.3    | 804    | 7,485,251   | 100.1      | 2         | 2,118  | —     |       |
| 宇陀市   | 20        | 213,500   | 127.5   | 796    | 5,619,260   | 95.1       | 0         | 0      | —     |       |
| 生駒郡   |           |           |         |        |             |            |           |        |       |       |
| 平群町   | 5         | 72,800    | 202.2   | 219    | 1,725,569   | 104.2      | 0         | 0      | —     |       |
| 三郷町   | 8         | 36,000    | 146.9   | 296    | 2,208,759   | 95.1       | 0         | 0      | —     |       |
| 斑鳩町   | 13        | 133,400   | 62.2    | 365    | 3,287,932   | 95.5       | 1         | 5,501  | —     |       |
| 安堵町   | 1         | 3,000     | 20.0    | 103    | 1,036,702   | 106.7      | 0         | 0      | —     |       |
| 生駒郡   | 計；        | 27        | 245,200 | 84.6   | 983         | 8,258,963  | 98.4      | 1      | 5,501 | 388.2 |
| 磯城郡   |           |           |         |        |             |            |           |        |       |       |
| 川西町   | 4         | 12,000    | 20.5    | 193    | 2,189,751   | 93.5       | 0         | 0      | —     |       |
| 三宅町   | 0         | 0         | —       | 147    | 1,531,542   | 99.3       | 0         | 0      | —     |       |
| 田原本町  | 18        | 318,570   | 67.7    | 759    | 8,181,790   | 105.1      | 0         | 0      | —     |       |
| 磯城郡   | 計；        | 22        | 330,570 | 54.3   | 1,099       | 11,903,082 | 102.0     | 0      | 0     | —     |
| 山辺郡   |           |           |         |        |             |            |           |        |       |       |
| 山添村   | 1         | 300       | 0.4     | 95     | 780,168     | 93.9       | 0         | 0      | —     |       |
| 高市郡   |           |           |         |        |             |            |           |        |       |       |
| 高取町   | 6         | 85,000    | 83.7    | 171    | 1,655,132   | 89.7       | 0         | 0      | —     |       |
| 明日香村  | 1         | 1,000     | 4.3     | 164    | 1,305,980   | 90.5       | 0         | 0      | —     |       |
| 高市郡   | 計；        | 7         | 86,000  | 69.1   | 335         | 2,961,111  | 90.1      | 0      | 0     | —     |
| 北葛城郡  |           |           |         |        |             |            |           |        |       |       |
| 王寺町   | 6         | 52,000    | 30.4    | 313    | 3,351,311   | 99.6       | 0         | 0      | —     |       |
| 河合町   | 5         | 46,500    | 52.2    | 271    | 2,675,611   | 88.3       | 0         | 0      | —     |       |
| 上牧町   | 2         | 29,000    | 35.4    | 252    | 2,061,348   | 92.9       | 0         | 0      | —     |       |
| 広陵町   | 18        | 264,360   | 115.6   | 675    | 6,945,605   | 98.7       | 1         | 368    | —     |       |
| 北葛城郡  | 計；        | 31        | 391,860 | 68.7   | 1,511       | 15,033,875 | 96.1      | 1      | 368   | —     |
| 宇陀郡   |           |           |         |        |             |            |           |        |       |       |
| 曾爾村   | 3         | 35,000    | —       | 54     | 620,209     | 98.9       | 0         | 0      | —     |       |
| 御杖村   | 1         | 3,000     | 300.0   | 44     | 266,915     | 104.0      | 0         | 0      | —     |       |
| 宇陀郡   | 計；        | 4         | 38,000  | 3800.0 | 98          | 887,125    | 100.4     | 0      | 0     | —     |
| 吉野郡   |           |           |         |        |             |            |           |        |       |       |
| 大淀町   | 7         | 82,000    | 58.4    | 423    | 4,686,878   | 95.1       | 0         | 0      | —     |       |
| 下市町   | 0         | 0         | —       | 159    | 1,907,147   | 92.0       | 0         | 0      | —     |       |
| 吉野町   | 6         | 129,500   | 89.3    | 382    | 3,472,096   | 90.1       | 0         | 0      | —     |       |
| 東吉野村  | 0         | 0         | —       | 94     | 1,116,200   | 103.2      | 0         | 0      | —     |       |
| 川上村   | 2         | 47,000    | 85.5    | 82     | 1,061,025   | 104.3      | 0         | 0      | —     |       |
| 黒滝村   | 2         | 27,000    | —       | 23     | 191,519     | 107.1      | 0         | 0      | —     |       |
| 天川村   | 4         | 107,000   | 535.0   | 63     | 571,456     | 99.7       | 0         | 0      | —     |       |
| 野迫川村  | 0         | 0         | —       | 9      | 112,797     | 117.1      | 0         | 0      | —     |       |
| 十津川村  | 2         | 31,000    | 34.4    | 155    | 1,911,019   | 88.1       | 0         | 0      | —     |       |
| 上北山村  | 0         | 0         | —       | 42     | 595,371     | 94.4       | 0         | 0      | —     |       |
| 下北山村  | 0         | 0         | —       | 38     | 266,515     | 89.0       | 0         | 0      | —     |       |
| 吉野郡   | 計；        | 23        | 423,500 | 44.0   | 1,470       | 15,892,022 | 94.0      | 0      | 0     | —     |
| 奈良県外  | 0         | 0         | —       | 15     | 87,595      | 91.9       | 0         | 0      | —     |       |
| 合計；   | 643       | 7,811,602 | 78.8    | 24,997 | 233,660,874 | 96.4       | 18        | 99,361 | 34.4  |       |