

平成 28年5月保証概況

(単位：千円)

5月中		当月中			当年度中			残高		
		件数	金額	前年比	件数	金額	前年比	件数	金額	前年比
保証申込	期首繰越							74	782,330	42.9
	当年度中	475	5,922,930	112.9	791	9,525,630	110.8			
拒絶		0	0	—	0	0	—			
申込取消		14	84,500	37.7	28	292,800	82.0			
査定減額		—	167,500	102.8	—	228,600	96.6			
調査中								171	2,169,500	104.4
保証承諾	期首繰越							25,181	236,529,726	96.2
	当年度中	391	4,782,910	109.7	666	7,617,060	98.3			
保証後取消		4	93,400	266.9	9	155,400	208.0			
償還		422	6,782,952	105.8	882	12,874,189	98.6			
貸付報告未着								225	2,648,250	104.2
保証債務残高								24,686	227,949,960	95.9
期首求償権残高								176	727,103	79.0
代位弁済	元金	18	141,792	124.9	45	518,986	186.7			
	利息	—	683	363.6	—	1,840	154.0			
	合計	18	142,475	125.3	45	520,826	186.6			

数字は四捨五入しており、個々の数字の合計は合計欄の数字と一致しない場合があります。

金融機関別保証状況（当年度累計）

H28年5月末

（単位：千円）

金融機関名	保証承諾			保証債務残高			代位弁済		
	当年度 件数	当年度金額	前年比	件数	金額	前年比	当年度 件数	当年度金額	前年比
りそな銀行	13	203,600	40.1	846	13,462,126	87.3	1	8,394	—
三菱東京UFJ銀行	2	50,000	76.9	208	3,707,380	95.3	0	0	—
三井住友銀行	8	201,600	300.9	194	3,193,221	86.4	0	0	—
みずほ銀行	1	3,000	10.5	67	928,261	78.0	0	0	—
<b>都市銀行：</b>	<b>24</b>	<b>458,200</b>	<b>68.5</b>	<b>1,315</b>	<b>21,290,988</b>	<b>88.0</b>	<b>1</b>	<b>8,394</b>	<b>48.1</b>
南都銀行	361	4,694,830	97.9	14,554	137,799,695	94.3	33	468,108	301.0
京都銀行	16	209,700	86.6	390	3,984,566	98.7	0	0	—
紀陽銀行	3	59,500	70.0	230	2,600,769	88.9	0	0	—
近畿大阪銀行	5	123,300	616.5	83	1,242,194	103.2	1	5,327	—
百五銀行	0	0	—	10	140,479	99.6	0	0	—
<b>地方銀行：</b>	<b>385</b>	<b>5,087,330</b>	<b>98.6</b>	<b>15,267</b>	<b>145,767,702</b>	<b>94.4</b>	<b>34</b>	<b>473,434</b>	<b>304.4</b>
中京銀行	3	49,300	48.8	234	2,839,791	98.6	0	0	—
第三銀行	6	33,000	157.1	143	1,204,787	101.3	0	0	—
関西アーバン銀行	1	4,100	—	44	504,295	143.3	0	0	—
<b>第二地方銀行：</b>	<b>10</b>	<b>86,400</b>	<b>70.8</b>	<b>421</b>	<b>4,548,873</b>	<b>102.9</b>	<b>0</b>	<b>0</b>	<b>—</b>
大和信用金庫	115	958,780	175.2	3,650	24,372,521	98.8	1	2,684	—
奈良中央信用金庫	92	759,650	104.0	2,781	20,213,433	106.7	6	30,408	234.6
奈良信用金庫	34	215,700	44.5	1,029	9,540,460	109.4	3	5,905	6.3
大阪シティ信用金庫	1	20,000	80.0	27	561,237	95.3	0	0	—
新宮信用金庫	0	0	—	29	202,845	94.5	0	0	—
京都中央信用金庫	5	31,000	—	27	154,227	225.9	0	0	—
北伊勢上野信用金庫	0	0	—	7	60,709	57.4	0	0	—
<b>信用金庫：</b>	<b>247</b>	<b>1,985,130</b>	<b>111.0</b>	<b>7,550</b>	<b>55,105,432</b>	<b>103.4</b>	<b>10</b>	<b>38,997</b>	<b>36.7</b>
近畿産業信用組合	0	0	—	40	201,946	81.3	0	0	—
<b>信用組合：</b>	<b>0</b>	<b>0</b>	<b>—</b>	<b>40</b>	<b>201,946</b>	<b>81.3</b>	<b>0</b>	<b>0</b>	<b>—</b>
商工組合中央金庫	0	0	—	92	1,033,234	85.4	0	0	—
日本政策金融公庫	0	0	—	1	1,786	77.8	0	0	—
<b>政府系金融機関：</b>	<b>0</b>	<b>0</b>	<b>—</b>	<b>93</b>	<b>1,035,020</b>	<b>85.4</b>	<b>0</b>	<b>0</b>	<b>—</b>
<b>合計：</b>	<b>666</b>	<b>7,617,060</b>	<b>98.3</b>	<b>24,686</b>	<b>227,949,960</b>	<b>95.9</b>	<b>45</b>	<b>520,826</b>	<b>186.6</b>

協会制度別保証状況（当年度累計）

H28年5月末

（単位：千円）

協会制度名	保証承諾			保証債務残高			代位弁済		
	当年度 件数	当年度金額	前年比	件数	金額	前年比	当年度 件数	当年度金額	前年比
一般	212	3,225,880	128.3	5,904	60,756,746	107.7	9	62,762	295.1
夏季特別	114	645,900	95.5	753	3,999,052	1821.9	0	0	—
年末特別	0	0	—	615	3,355,557		0	0	—
みらい奈良65	0	0	—	844	3,045,154	66.2	1	7,619	—
長期経営資金	1	40,000	33.3	64	1,692,297	104.0	0	0	—
当座貸越	4	75,000	88.2	130	2,070,077	90.0	0	0	—
アドバンス当貸	4	90,000	150.0	42	1,345,000	13450.0	0	0	—
カードローン	10	42,000	93.3	183	822,202	91.4	0	0	—
リトルカード	12	34,000	107.9	76	224,500	847.2	0	0	—
経営安定関連（セーフティネット）	40	1,013,000	54.4	3,113	49,508,895	88.8	7	153,211	134.1
金融安定化	0	0	—	48	379,572	86.5	1	8,394	—
創業関連	4	11,100	47.4	62	212,179	109.6	0	0	—
創業等関連	1	5,000	—	51	179,930	81.8	0	0	—
経営革新関連	0	0	—	4	61,338	89.7	0	0	—
特定社債	1	120,000	—	34	1,170,960	95.9	0	0	—
流動資産担保融資	0	0	—	4	245,098	100.0	0	0	—
経営力強化保証	0	0	—	43	783,204	104.6	0	0	—
改善サポート	0	0	—	52	1,490,065	231.6	0	0	—
異分野連携新事業	0	0	—	2	69,719	97.0	0	0	—
海外投資関係	0	0	—	1	15,500	29.9	0	0	—
再挑戦支援	0	0	—	2	9,193	377.9	0	0	—
経営承継関連	0	0	—	1	18,755	79.0	0	0	—
全国小口	16	44,350	80.9	531	1,083,695	102.7	0	0	—
無担保経営支援	0	0	—	187	2,568,414	64.3	0	0	—
無担保パワフル保証	20	751,000	125.8	1,052	23,744,579	94.2	1	68,122	—
タイアップ50	8	215,500	339.4	175	2,980,903	9952.9	2	17,364	—
スペシャル推薦	0	0	—	6	55,173	94.5	0	0	—
パワーアップローン保証	0	0	—	12	154,468	79.0	0	0	—
全国緊急保証	0	0	—	1,232	17,331,466	69.7	6	99,404	581.6
東日本大震災復興緊急	0	0	—	243	5,173,176	74.9	0	0	—
無保険	0	0	—	4	31,064	88.1	0	0	—
フレッシュ15	5	24,000		1	1,000		0	0	—
<b>合計：</b>	<b>452</b>	<b>6,336,730</b>	<b>103.2</b>	<b>15,471</b>	<b>184,578,930</b>	<b>98.1</b>	<b>27</b>	<b>416,876</b>	<b>206.4</b>

※ 利用のない制度については、表示を省略しています。

県制度別保証状況（当年度累計）

H28年5月末

（単位：千円）

県制度名	保証承諾			保証債務残高			代位弁済		
	当年度 件数	当年度金額	前年比	件数	金額	前年比	当年度 件数	当年度金額	前年比
経営強化	61	477,350	119.3	1,674	8,377,163	87.9	4	9,701	170.4
小規模事業者 小口簡易枠	0	0	—	44	82,926	77.5	0	0	—
小規模企業者支援資金	6	24,500	77.3	179	333,289	80.5	0	0	—
地域産業振興	8	39,800	35.0	281	1,626,626	88.1	1	752	10.2
経営環境変化・災害対策	0	0	—	268	2,347,174	73.2	1	19,375	443.5
セーフティネット	1	10,000	200.0	190	1,196,816	92.3	2	27,406	—
経営改善支援資金	0	0	—	8	69,142	65.0	0	0	—
改善サポート	0	0	—	10	264,415		0	0	—
再生支援	0	0	—	3	13,685	96.4	0	0	—
台風12号災害復旧対策	0	0	—	133	2,106,544	82.2	0	0	—
創業支援	12	55,400	175.9	216	698,135	132.7	0	0	—
チャレンジ応援資金	3	54,500	—	116	1,533,958	235.2	0	0	—
企業立地促進	0	0	—	21	1,038,582	140.2	0	0	—
職場環境整備・新卒採用支援	0	0	—	2	36,670		0	0	—
新エネルギー等対策資金	1	25,000	15.2	48	756,393	203.5	0	0	—
飲食店創業支援	0	0	—	27	69,355	73.7	0	0	—
宿泊施設創業支援	0	0	—	6	22,934	76.1	0	0	—
既存事業者による宿泊施設開業支援	4	130,000	—	7	166,217	1803.0	0	0	—
宿泊施設増改築・設備整備支援	0	0	—	30	613,055	127.0	0	0	—
小口融資	0	0	—	4	2,957	69.5	0	0	—
短期経営安定	0	0	—	1	240	54.5	0	0	—
緊急保証	0	0	—	1,349	9,229,305	67.5	3	20,293	62.4
東日本大震災復興緊急	0	0	—	100	1,361,630	80.1	1	14,120	—
部落産業	0	0	—	24	160,960	88.6	0	0	—
フロンティア	0	0	—	19	62,643	60.8	1	4,808	—
経営安定	0	0	—	49	124,128	84.1	0	0	—
長期経営安定	0	0	—	6	19,023	76.8	0	0	—
新規開業	0	0	—	3	6,374	52.7	0	0	—
業種転換	0	0	—	2	7,861	86.6	0	0	—
経営革新	0	0	—	1	5,173	55.7	0	0	—
季節	0	0	—	4	4,085	88.1	0	0	—
再チャレンジ支援	0	0	—	1	1,106	61.0	0	0	—
景気対策			—						—
合計：	96	816,550	81.2	4,826	32,338,564	85.4	13	96,454	148.4

※ 利用のない制度については、表示を省略しています。

## 市町村制度別保証状況（当年度累計）

H28年5月末

（単位：千円）

市町村制度報名		保証承諾			保証債務残高			代位弁済		
		当年度 件数	当年度金額	前年比	件数	金額	前年比	当年度 件数	当年度金額	前年比
奈良市	事業運転	8	56,000	47.1	408	1,673,571	93.5	0	0	—
	事業設備	2	19,900	165.8	60	279,362	90.9	0	0	—
	小規模企業	28	87,500	66.0	801	1,592,344	93.3	2	936	16.8
	創業	2	5,500	283.5	29	51,338	122.8	0	0	—
	短期事業	1	500	—	3	1,818	53.5	0	0	—
	無担保無保証人	0	0	—	3	3,427	51.5	0	0	—
<b>奈良市</b>		<b>41</b>	<b>169,400</b>	<b>63.8</b>	<b>1,304</b>	<b>3,601,861</b>	<b>93.4</b>	<b>2</b>	<b>936</b>	<b>7.7</b>
<b>大和高田市</b>		<b>15</b>	<b>70,800</b>	<b>228.4</b>	<b>530</b>	<b>1,542,758</b>	<b>94.2</b>	<b>1</b>	<b>3,778</b>	<b>—</b>
大和郡山市	運転資金	6	27,300	103.8	110	279,207	88.6	0	0	—
	設備資金	1	2,700	—	16	32,974	93.5	0	0	—
	店舗改造	0	0	—	1	512	26.0	0	0	—
<b>大和郡山市</b>		<b>7</b>	<b>30,000</b>	<b>106.0</b>	<b>127</b>	<b>312,693</b>	<b>88.7</b>	<b>0</b>	<b>0</b>	<b>—</b>
天理市	運転資金	5	13,500	50.9	200	397,937	91.1	1	350	—
	設備資金	2	6,080	405.3	18	28,062	114.6	0	0	—
	店舗改造	0	0	—	12	39,416	67.1	0	0	—
<b>天理市</b>		<b>7</b>	<b>19,580</b>	<b>69.9</b>	<b>230</b>	<b>465,415</b>	<b>89.5</b>	<b>1</b>	<b>350</b>	<b>—</b>
橿原市	特別小口融資	9	28,000	35.4	484	1,477,412	91.3	0	0	—
	緊急融資	9	13,000	100.0	303	255,897	97.8	0	0	—
<b>橿原市</b>		<b>18</b>	<b>41,000</b>	<b>44.6</b>	<b>787</b>	<b>1,733,309</b>	<b>92.2</b>	<b>0</b>	<b>0</b>	<b>—</b>
桜井市	中小企業対策	4	18,000	104.7	287	612,690	81.6	0	0	—
	木材産業対策	0	0	—	7	21,510	76.1	0	0	—
<b>桜井市</b>		<b>4</b>	<b>18,000</b>	<b>104.7</b>	<b>294</b>	<b>634,200</b>	<b>81.4</b>	<b>0</b>	<b>0</b>	<b>—</b>
<b>五條市</b>		<b>1</b>	<b>3,000</b>	<b>375.0</b>	<b>12</b>	<b>17,366</b>	<b>274.7</b>	<b>0</b>	<b>0</b>	<b>—</b>
<b>御所市</b>		<b>1</b>	<b>2,000</b>	<b>—</b>	<b>17</b>	<b>31,148</b>	<b>80.1</b>	<b>0</b>	<b>0</b>	<b>—</b>
生駒市	小口事業	6	39,000	68.7	299	1,090,281	99.3	0	0	—
	創業支援	0	0	—	5	9,960	268.2	0	0	—
<b>生駒市</b>		<b>6</b>	<b>39,000</b>	<b>68.7</b>	<b>304</b>	<b>1,100,241</b>	<b>99.9</b>	<b>0</b>	<b>0</b>	<b>—</b>
香芝市	運転資金	8	25,000	156.3	206	371,117	89.3	1	2,431	—
	設備資金	0	0	—	39	110,367	98.4	0	0	—
	創業資金	0	0	—	16	64,413	191.8	0	0	—
<b>香芝市</b>		<b>8</b>	<b>25,000</b>	<b>60.7</b>	<b>261</b>	<b>545,898</b>	<b>97.2</b>	<b>1</b>	<b>2,431</b>	<b>—</b>
葛城市	運転資金	4	11,000	71.0	113	204,510	124.3	0	0	—
	設備資金	0	0	—	17	38,593	79.3	0	0	—
<b>葛城市</b>		<b>4</b>	<b>11,000</b>	<b>71.0</b>	<b>130</b>	<b>243,103</b>	<b>114.1</b>	<b>0</b>	<b>0</b>	<b>—</b>
<b>宇陀市</b>		<b>0</b>	<b>0</b>	<b>—</b>	<b>104</b>	<b>162,577</b>	<b>79.2</b>	<b>0</b>	<b>0</b>	<b>—</b>
<b>田原本町</b>		<b>5</b>	<b>30,000</b>	<b>265.5</b>	<b>163</b>	<b>379,496</b>	<b>100.8</b>	<b>0</b>	<b>0</b>	<b>—</b>
<b>平群町</b>		<b>0</b>	<b>0</b>	<b>—</b>	<b>20</b>	<b>19,775</b>	<b>39.5</b>	<b>0</b>	<b>0</b>	<b>—</b>
吉野町	運転資金	1	5,000	50.0	60	137,808	106.9	0	0	—
	設備資金	0	0	—	9	15,277	111.3	0	0	—
<b>吉野町</b>		<b>1</b>	<b>5,000</b>	<b>50.0</b>	<b>69</b>	<b>153,086</b>	<b>107.4</b>	<b>0</b>	<b>0</b>	<b>—</b>
<b>明日香村</b>		<b>0</b>	<b>0</b>	<b>—</b>	<b>37</b>	<b>89,543</b>	<b>111.4</b>	<b>0</b>	<b>0</b>	<b>—</b>
<b>合計：</b>		<b>118</b>	<b>463,780</b>	<b>77.4</b>	<b>4,389</b>	<b>11,032,467</b>	<b>93.5</b>	<b>5</b>	<b>7,496</b>	<b>61.5</b>

※ 利用のない制度については、表示を省略しています。

制度分類別保証状況

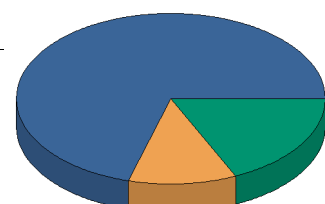
H28年5月末

(単位：千円)

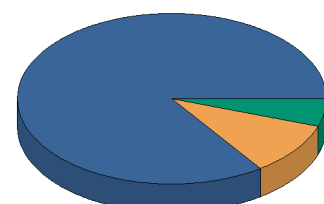
制度分類名	保証承諾			保証債務残高			代位弁済		
	当月件数	当月金額	前年比	件数	金額	前年比	当月件数	当月金額	前年比
協会制度	276	4,051,830	115.8	15,471	184,578,930	98.1	10	88,438	96.8
県制度	44	475,700	84.9	4,826	32,338,564	85.4	6	49,908	249.7
市町村制度	71	255,380	84.4	4,389	11,032,467	93.5	2	4,129	172.4
<b>合計</b>	<b>391</b>	<b>4,782,910</b>	<b>109.7</b>	<b>24,686</b>	<b>227,949,960</b>	<b>95.9</b>	<b>18</b>	<b>142,475</b>	<b>125.3</b>

制度分類名	保証承諾			保証債務残高			代位弁済		
	当年度件数	当年度金額	前年比	件数	金額	前年比	当年度件数	当年度金額	前年比
協会制度	452	6,336,730	103.2	15,471	184,578,930	98.1	27	416,876	206.4
県制度	96	816,550	81.2	4,826	32,338,564	85.4	13	96,454	148.4
市町村制度	118	463,780	77.4	4,389	11,032,467	93.5	5	7,496	61.5
<b>合計</b>	<b>666</b>	<b>7,617,060</b>	<b>98.3</b>	<b>24,686</b>	<b>227,949,960</b>	<b>95.9</b>	<b>45</b>	<b>520,826</b>	<b>186.6</b>

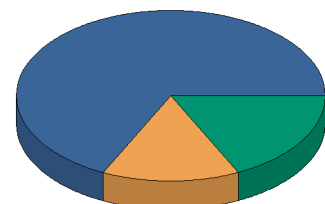
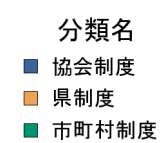
保証承諾



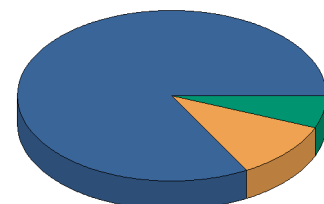
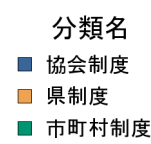
承諾当月件数



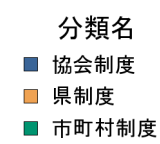
承諾当月金額



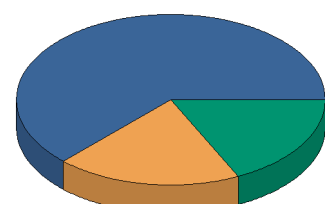
当年度中保証承諾件数



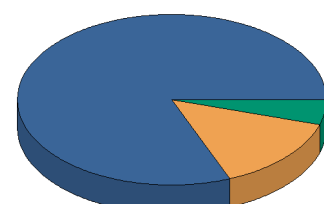
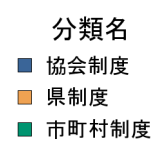
当年度中保証承諾金額



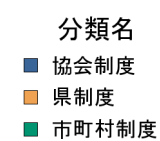
保証債務残高



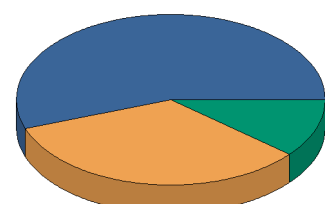
保証債務残高件数



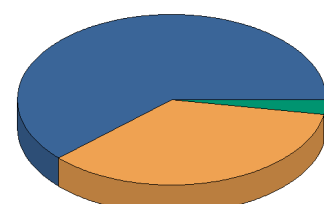
保証債務残高金額



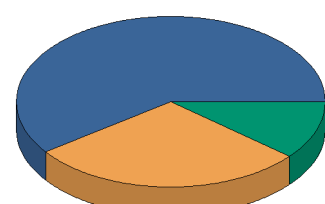
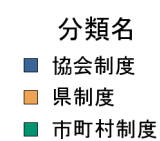
代位弁済



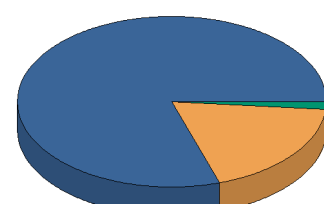
代弁当月件数



代弁当月金額



当年度中代位弁済件数



当年度中代位弁済総額



事業地区別保証状況（当年度累計）

H28年5月末

（単位：千円）

事業地区名	保証承諾			保証債務残高			代位弁済		
	当年度 件数	当年度金額	前年比	件数	金額	前年比	当年度 件数	当年度金額	前年比
奈良市	144	1,281,700	64.6	5,251	48,085,603	98.3	13	273,468	516.4
生駒市	31	302,800	90.1	1,242	10,874,206	100.6	0	0	—
大和郡山市	31	245,200	33.8	1,289	15,709,146	92.5	3	43,972	31.2
天理市	35	296,380	86.7	1,240	11,278,763	99.2	1	350	—
桜井市	37	455,000	127.6	1,682	14,381,599	94.7	1	6,207	—
橿原市	68	781,000	149.5	2,556	19,126,623	96.1	0	0	—
大和高田市	45	390,500	87.2	1,608	15,092,684	92.0	4	15,460	—
御所市	24	252,080	146.0	698	6,844,337	91.5	0	0	—
五條市	16	279,000	108.2	703	7,469,132	91.1	6	73,153	—
香芝市	35	705,600	253.3	1,318	11,654,910	94.6	3	19,621	393.9
葛城市	20	247,400	102.9	801	7,396,060	98.4	1	8,394	159.8
宇陀市	27	289,700	109.5	777	5,529,425	95.9	0	0	—
生駒郡 平群町	10	117,000	108.3	215	1,682,435	103.3	0	0	—
生駒郡 三郷町	5	55,650	542.9	286	2,133,444	94.4	0	0	—
生駒郡 斑鳩町	15	85,500	148.8	364	3,262,432	96.8	2	7,325	119.2
生駒郡 安堵町	4	50,000	104.2	96	920,670	95.9	0	0	—
生駒郡 計；	34	308,150	137.8	961	7,998,980	97.3	2	7,325	119.2
磯城郡 川西町	9	218,000	302.8	191	2,141,821	92.4	2	11,552	—
磯城郡 三宅町	3	24,000	126.3	144	1,476,296	97.4	0	0	—
磯城郡 田原本町	20	397,000	131.7	754	8,162,041	103.1	3	31,034	1,273.2
磯城郡 計；	32	639,000	162.8	1,089	11,780,158	100.3	5	42,585	1747.2
山辺郡 山添村	3	10,500	87.5	95	754,973	93.3	0	0	—
高市郡 高取町	6	20,150	26.9	172	1,639,406	89.5	0	0	—
高市郡 明日香村	6	43,000	39.1	159	1,242,436	89.7	2	26,019	—
高市郡 計；	12	63,150	34.1	331	2,881,842	89.6	2	26,019	—
北葛城郡 王寺町	12	177,200	194.7	308	3,376,700	100.2	0	0	—
北葛城郡 河合町	9	72,500	29.5	268	2,608,903	86.3	2	986	—
北葛城郡 上牧町	8	79,200	174.1	252	2,014,250	94.4	0	0	—
北葛城郡 広陵町	15	284,300	115.0	659	6,709,281	96.0	2	3,283	31.8
北葛城郡 計；	44	613,200	97.4	1,487	14,709,134	94.8	4	4,269	12.7
宇陀郡 曾爾村	0	0	—	55	607,291	96.8	0	0	—
宇陀郡 御杖村	3	83,000	307.4	43	290,549	110.5	0	0	—
宇陀郡 計；	3	83,000	79.8	98	897,840	100.8	0	0	—
吉野郡 大淀町	11	102,700	69.9	415	4,614,539	94.1	0	0	—
吉野郡 下市町	4	88,000	366.7	158	1,831,288	88.0	0	0	—
吉野郡 吉野町	7	108,000	276.9	381	3,466,696	94.4	0	0	—
吉野郡 東吉野村	0	0	—	92	1,077,967	99.8	0	0	—
吉野郡 川上村	1	60,000	171.4	80	1,054,613	106.1	0	0	—
吉野郡 黒滝村	0	0	—	22	187,245	107.2	0	0	—
吉野郡 天川村	1	12,000	800.0	62	502,610	91.7	0	0	—
吉野郡 野迫川村	0	0	—	8	90,539	96.3	0	0	—
吉野郡 十津川村	1	3,000	20.0	148	1,733,657	90.0	0	0	—
吉野郡 上北山村	0	0	—	42	587,430	93.5	0	0	—
吉野郡 下北山村	0	0	—	37	251,590	93.7	0	0	—
吉野郡 計；	25	373,700	138.7	1,445	15,398,172	94.1	0	0	—
奈良県外	0	0	—	15	86,375	91.9	0	0	—
合計；	666	7,617,060	98.3	24,686	227,949,960	95.9	45	520,826	186.6

前年度比につきましては、一致しない場合がございます。

## 金融機関店舗別保証状況（当年度累計）

H28年5月末

（単位：千円）

金融機関店舗名		保証承諾			保証債務残高		
		当年度 件数	当年度金額	前年比	件数	金額	前年比
みずほ銀行	渋谷中央支店	0	0	—	1	24,384	
	大阪支店	0	0	—	2	26,992	79.4
	梅田支店	0	0	—	2	48,778	75.3
	東大阪支店	0	0	—	3	92,570	67.4
	大阪中央支店	0	0	—	3	33,873	77.4
	枚方支店	0	0	—	1	34,708	
	奈良支店	1	3,000	35.3	55	666,956	73.3
	<b>みずほ銀行</b>	<b>1</b>	<b>3,000</b>	<b>10.5</b>	<b>67</b>	<b>928,261</b>	<b>78.0</b>
三菱東京UFJ銀行	瓦町支店	0	0	—	1	9,178	98.1
	玉造支店			—			
	寺田町支店			—			
	上本町支店	0	0	—	1	73,336	
	橿原支店	0	0	—	4	82,022	143.8
	東大阪支店	0	0	—	1	69,060	82.9
	茨木支店	0	0	—	1	29,770	80.7
	河内長野支店	0	0	—	2	19,632	79.7
	大和郡山支店	0	0	—	7	28,487	73.8
	大和高田支店	0	0	—	38	503,947	89.5
	大和王寺支店	0	0	—	4	38,304	44.3
	近鉄学園前支店	0	0	—	6	24,532	69.4
	学園前北口支店	0	0	—	1	4,854	70.9
	上六支店	0	0	—	2	137,156	302.6
	奈良支店	2	50,000	111.1	139	2,676,002	93.1
	東大阪中央支店	0	0	—	1	11,100	74.5
	<b>三菱東京UFJ銀行</b>	<b>2</b>	<b>50,000</b>	<b>76.9</b>	<b>208</b>	<b>3,707,380</b>	<b>95.3</b>
三井住友銀行	玉造支店	0	0	—	1	39,086	84.6
	難波支店	0	0	—	1	2,359	58.6
	天王寺駅前支店	0	0	—	3	51,936	73.7
	西野田支店	0	0	—	2	24,084	83.9
	立売堀支店	0	0	—	1	15,422	96.8
	南森町支店	0	0	—	3	16,566	85.7
	天満橋支店	0	0	—	2	13,030	78.5
	京阪京橋支店	0	0	—	1	185	31.8
	東大阪支店	0	0	—	1	23,390	74.5
	高槻支店	0	0	—	1	11,120	71.5
	堺支店			—			
	西宮支店	0	0	—	1	6,500	68.4
	逆瀬川支店	0	0	—	1	6,194	77.5
	芦屋駅前支店	0	0	—	1	3,680	78.7
	阿倍野支店	0	0	—	1	7,702	13.4
	御堂筋支店	0	0	—	1	12,500	80.6
	奈良支店	4	125,500	—	97	1,665,531	84.2
	平城支店	0	0	—	6	93,222	85.1
	大和郡山支店	0	0	—	12	273,490	93.3
	学園前支店	1	3,500	35.0	16	277,842	113.2
大和王寺支店	2	53,000	93.0	29	410,814	100.8	
生駒支店	1	19,600	—	13	238,568	80.6	
<b>三井住友銀行</b>	<b>8</b>	<b>201,600</b>	<b>300.9</b>	<b>194</b>	<b>3,193,221</b>	<b>86.4</b>	

前年度比につきましては、一致しない場合がございます。



## 金融機関店舗別保証状況（当年度累計）

H28年5月末

りそな銀行	天理支店	0	0	—	18	175,108	70.3
	吉野支店	3	52,000	—	99	1,504,305	88.5
	東生駒支店	0	0	—	17	170,581	84.9
	小泉支店	0	0	—	16	171,828	80.2
	新奈良営業部	6	57,000	30.5	200	3,306,914	93.5
	船場支店	0	0	—	2	31,715	79.9
	大正支店	0	0	—	1	12,384	81.3
	難波支店	0	0	—	4	190,201	76.4
	枚方支店			—			
	羽曳野支店	0	0	—	1	18,327	
	八尾支店	0	0	—	2	4,297	47.3
	守口支店	1	5,000		1	5,000	
	東大阪支店	0	0	—	2	11,925	81.5
	梅田北口支店	0	0	—	1	6,000	27.8
	玉造支店	0	0	—	3	53,080	120.5
	近鉄西大寺支店	0	0	—	75	705,015	74.2
	西やまと支店	0	0	—	11	207,308	298.8
	やまと郡山支店	0	0	—	34	865,939	89.2
	香芝支店	1	3,000	—	121	2,097,085	81.8
	近鉄学園前支店	0	0	—	25	360,938	92.2
	橿原支店	2	86,600	39.4	211	3,414,176	81.8
	広島支店	0	0	—	2	150,000	
	<b>りそな銀行</b>	<b>13</b>	<b>203,600</b>	<b>40.1</b>	<b>846</b>	<b>13,462,126</b>	<b>87.3</b>
百五銀行	上野支店	0	0	—	3	19,198	78.2
	名張支店	0	0	—	7	121,281	104.1
	<b>百五銀行</b>	<b>0</b>	<b>0</b>	<b>—</b>	<b>10</b>	<b>140,479</b>	<b>99.6</b>
京都銀行	本店	0	0	—	4	135,628	93.7
	京都市役所前支店	0	0	—	1	604	41.5
	円町支店	0	0	—	1	41,248	257.7
	修学院支店	0	0	—	1	1,579	—
	精華町支店	0	0	—	2	2,960	374.7
	木津支店	0	0	—	4	48,832	531.1
	西大津支店	0	0	—	2	9,966	74.0
	茨木支店	0	0	—	1	19,524	
	千里中央支店	0	0	—	2	6,441	76.2
	吹田支店	0	0	—	1	3,572	80.7
	高の原支店	0	0	—	28	427,713	110.6
	奈良支店	3	52,500	114.1	77	857,175	84.6
	登美ヶ丘支店	2	29,000	80.6	46	437,589	110.7
	橿原支店	4	90,000	600.0	55	482,635	101.5
	大和郡山支店	4	33,000	106.5	77	764,927	90.8
	生駒支店	1	1,200	1.5	55	522,031	103.2
	王寺支店	2	4,000	28.6	33	222,142	101.6
	<b>京都銀行</b>	<b>16</b>	<b>209,700</b>	<b>86.6</b>	<b>390</b>	<b>3,984,566</b>	<b>98.7</b>
近畿大阪銀行	本店営業部	0	0	—	1	956	40.1
	平野支店			—			
	東大阪中央支店	0	0	—	1	3,350	42.2
	弥刀支店	0	0	—	2	22,066	75.9
	道明寺支店	0	0	—	2	7,841	89.2
	長吉支店	0	0	—	2	120,968	84.1
	東大阪支店	0	0	—	1	32,216	117.1
	花園支店	0	0	—	1	8,215	85.2

前年度比につきましては、一致しない場合がございます。

## 金融機関店舗別保証状況（当年度累計）

H28年5月末

近畿大阪銀行	志紀支店			—			
	高田支店	2	85,000	—	21	224,810	113.7
	富雄支店	3	38,300	191.5	51	804,272	107.5
	古川橋支店	0	0	—	1	17,500	74.5
<b>近畿大阪銀行</b>		<b>5</b>	<b>123,300</b>	<b>616.5</b>	<b>83</b>	<b>1,242,194</b>	<b>103.2</b>
南都銀行	本店	10	103,500	28.3	527	6,431,499	98.0
	県庁出張所	0	0	—	5	7,156	63.1
	奈良市役所出張所	0	0	—	11	42,527	85.5
	大宮支店	9	63,500	117.6	297	2,498,496	97.3
	J R奈良駅前支店	6	100,000	157.5	182	1,556,238	94.4
	手貝支店	4	8,000	25.0	204	1,553,263	94.8
	南支店	8	157,000	237.9	250	2,639,480	98.8
	紀寺支店	6	42,000	78.1	208	2,135,320	103.0
	帯解支店	1	1,000	4.1	115	869,738	107.0
	西大寺支店	11	62,300	89.3	310	1,904,230	87.8
	西ノ京支店	7	82,500	305.6	118	585,036	91.1
	平城支店	1	11,000	8.6	213	1,339,069	91.7
	あやめ池支店	4	19,500	65.0	137	990,486	90.3
	学園前支店	7	51,000	100.0	236	2,157,174	88.7
	平城西出張所	0	0	—	1	1,359	48.1
	登美が丘支店	1	8,000	20.3	101	504,831	94.9
	富雄支店	3	18,000	13.8	264	1,932,512	79.9
	生駒支店	10	132,000	103.9	290	3,307,912	95.6
	真弓支店	0	0	—	1	2,344	68.5
	白庭台駅前支店	3	50,000	—	105	985,933	96.4
	東生駒支店	2	15,000	50.8	140	755,869	103.0
	南生駒支店	2	6,000	21.1	144	794,948	99.5
	郡山支店	10	110,500	1,841.7	443	5,307,129	90.3
	筒井支店	5	28,000	247.8	166	1,510,139	78.9
	中央市場支店	2	37,000	18.1	100	1,604,251	104.1
	天理支店	5	49,400	29.1	326	3,544,942	106.6
	櫛本支店	5	39,700	794.0	86	834,089	84.0
	天理南支店	9	118,000	91.8	195	1,676,458	98.9
	名阪針支店	4	20,500	110.8	233	1,838,553	95.4
	桜井支店	10	189,000	153.7	501	5,768,774	95.2
	三輪支店	5	17,500	71.4	215	1,568,897	91.1
	初瀬出張所			—			
	榛原支店	9	195,500	782.0	266	1,733,891	93.7
	大宇陀支店	11	125,000	68.1	290	2,530,378	92.1
	菟田野支店	0	0	—	4	27,035	38.0
	大淀支店	4	66,500	67.9	220	2,113,175	88.8
	下市支店	7	110,200	209.9	237	2,390,286	95.3
	黒滝支店			—			
	上市支店	8	98,000	142.0	390	3,257,288	94.9
	北山支店	0	0	—	72	665,501	95.3
	小川支店	0	0	—	72	792,848	103.9
	川上支店	1	60,000	333.3	75	912,220	102.8
	高田支店	14	95,200	51.7	492	6,111,348	92.1
	高田本町支店	5	25,000	52.6	418	4,133,973	85.9
	高田北支店	7	87,000	87.9	208	1,589,930	89.9
	馬見支店	7	103,000	130.4	213	1,852,899	90.4
	箸尾支店	5	75,500	62.4	224	2,313,654	86.0

前年度比につきましては、一致しない場合がございます。

## 金融機関店舗別保証状況（当年度累計）

H28年5月末

南都銀行	上牧支店	7	27,900	63.4	185	1,350,387	97.1
	香芝支店	1	30,000	93.8	218	2,255,795	100.4
	真美ヶ丘支店	3	71,300	648.2	142	1,057,856	93.4
	二上支店	1	20,000	333.3	110	777,157	97.1
	尺土支店	5	95,000	234.6	144	1,332,086	103.8
	新庄支店	4	64,000	110.3	201	2,090,782	99.1
	御所支店	9	58,000	44.6	485	4,408,239	91.8
	掖上支店	0	0	—	5	20,322	17.1
	吉野口支店	6	28,430	355.4	131	1,777,202	106.7
	檀原支店	6	52,500	72.1	360	3,000,273	108.5
	近鉄八木駅前出張所	0	0	—	22	128,150	35.3
	耳成支店	5	56,000	430.8	114	956,067	90.6
	畝傍支店	4	19,000	39.6	248	1,977,692	97.0
	真菅支店	7	74,000	422.9	165	1,074,088	115.9
	神宮前支店	8	88,900	124.9	296	2,312,067	98.6
	坊城支店	4	66,000	440.0	188	1,232,425	87.1
	明日香支店	2	25,000	22.3	102	850,913	96.5
	高取支店	2	5,000	9.3	110	1,094,232	87.9
	王寺支店	7	443,000	1,312.6	211	1,844,236	82.4
	王寺南支店	4	80,000	89.9	116	1,220,209	109.2
	西大和支店	3	25,000	19.5	103	888,756	91.9
	平群支店	7	108,000	133.3	106	842,748	100.8
	法隆寺支店	4	24,000	43.6	159	1,775,787	93.0
	川西支店	6	152,000	410.8	173	2,336,885	98.9
	結崎支店	2	90,000	63.4	97	1,057,172	89.2
	田原本支店	10	219,000	126.7	310	4,279,523	101.2
	五条支店	14	179,000	87.8	533	5,557,776	91.7
	野原出張所			—			
	十津川支店	1	3,000	20.0	110	1,423,445	90.2
	高野口支店	0	0	—	2	3,292	95.2
	高野山支店	0	0	—	8	90,539	96.3
	木津支店	1	10,000	333.3	12	34,155	150.7
	精華支店	0	0	—	3	30,768	613.4
	上狛支店	0	0	—	4	54,616	81.7
	加茂支店			—			
	宇治大久保支店	0	0	—	1	3,895	76.3
	京都支店	0	0	—	8	380,468	82.1
	名張支店	0	0	—	34	241,603	96.0
	大阪中央営業部	0	0	—	6	226,151	101.0
	帝塚山支店	0	0	—	2	47,625	153.8
	大阪東支店	0	0	—	5	124,987	86.6
	新大阪支店	0	0	—	1	11,932	85.2
	石切支店	0	0	—	4	152,658	98.7
	永和支店	0	0	—	1	3,820	84.4
	吉田支店	0	0	—	3	88,095	99.6
	大東支店	0	0	—	6	222,638	115.1
	八尾支店			—			
	羽曳野支店	0	0	—	1	8,838	
	河内長野支店	0	0	—	1	8,838	
	堺支店	0	0	—	2	63,674	87.7
	初芝支店	0	0	—	1	5,755	
	<b>南都銀行</b>	<b>361</b>	<b>4,694,830</b>	<b>97.9</b>	<b>14,554</b>	<b>137,799,695</b>	<b>94.3</b>

前年度比につきましては、一致しない場合がございます。

金融機関店舗別保証状況（当年度累計）

H28年5月末

紀陽銀行	橋本支店	0	0	—	7	32,525	139.7
	橋本林間支店	0	0	—	1	3,840	43.2
	北花田支店	0	0	—	1	18,810	146.2
	鴻池新田支店	0	0	—	3	34,379	60.8
	平野支店	0	0	—	1	1,356	61.1
	八尾南支店	0	0	—	1	8,350	53.9
	住吉支店	0	0	—	2	18,347	82.5
	上本町支店	0	0	—	1	9,360	25.7
	五条支店	1	20,000	42.6	97	971,559	90.5
	高田支店	2	39,500	103.9	116	1,502,243	89.6
<b>紀陽銀行</b>		<b>3</b>	<b>59,500</b>	<b>70.0</b>	<b>230</b>	<b>2,600,769</b>	<b>88.9</b>
中京銀行	名張支店	0	0	—	1	5,000	
	奈良支店	2	29,300	29.0	124	1,276,608	98.4
	桜井支店	1	20,000	—	109	1,558,183	98.5
<b>中京銀行</b>		<b>3</b>	<b>49,300</b>	<b>48.8</b>	<b>234</b>	<b>2,839,791</b>	<b>98.6</b>
第三銀行	名張支店	0	0	—	1	3,028	73.7
	桔梗が丘支店	0	0	—	1	1,580	
	赤目支店	0	0	—	3	12,446	95.3
	奈良支店	1	5,000	62.5	57	573,198	106.4
	桜井支店	5	28,000	215.4	81	614,535	97.0
<b>第三銀行</b>		<b>6</b>	<b>33,000</b>	<b>157.1</b>	<b>143</b>	<b>1,204,787</b>	<b>101.3</b>
関西アーバン銀行	平野支店	0	0	—	1	3,277	76.7
	大阪西支店	0	0	—	1	52,860	
	木津支店	0	0	—	1	4,500	42.9
	奈良支店	1	4,100	—	26	349,860	139.2
	高田支店	0	0	—	11	81,919	109.6
	橋本支店	0	0	—	4	11,879	108.8
	<b>関西アーバン銀行</b>		<b>1</b>	<b>4,100</b>	<b>—</b>	<b>44</b>	<b>504,295</b>
北伊勢上野信用金庫	城北支店	0	0	—	7	60,709	57.4
<b>北伊勢上野信用金庫</b>		<b>0</b>	<b>0</b>	<b>—</b>	<b>7</b>	<b>60,709</b>	<b>57.4</b>
京都中央信用金庫	西小倉支店	0	0	—	1	1,109	73.7
	木津支店			—			
	精華支店	0	0	—	3	15,844	186.0
	山田川支店	0	0	—	8	32,776	224.1
	奈良支店	5	31,000		15	104,498	
<b>京都中央信用金庫</b>		<b>5</b>	<b>31,000</b>	<b>—</b>	<b>27</b>	<b>154,227</b>	<b>225.9</b>
大阪シティ信用金庫	東成支店	0	0	—	1	967	
	谷町支店	0	0	—	1	11,440	84.3
	平野支店	0	0	—	2	104,119	59.8
	山本支店	0	0	—	1	15,250	83.6
	国分支店	0	0	—	8	188,701	100.0
	吉田支店	1	20,000	—	3	31,842	208.5
	深江橋支店	0	0	—	2	63,998	83.1
	寝屋川支店	0	0	—	1	47,501	
	本町支店	0	0	—	2	38,216	100.0
	枚岡支店	0	0	—	4	19,306	157.0
	河内支店	0	0	—	2	39,897	77.7
	<b>大阪シティ信用金庫</b>		<b>1</b>	<b>20,000</b>	<b>80.0</b>	<b>27</b>	<b>561,237</b>
奈良信用金庫	本店	1	2,500	2.8	133	1,361,058	93.0
	学園前支店	4	16,800	64.6	98	907,609	115.8
	生駒支店	2	18,000	211.8	77	615,058	124.1

前年度比につきましては、一致しない場合がございます。

## 金融機関店舗別保証状況（当年度累計）

H28年5月末

奈良信用金庫	奈良支店	6	38,500	28.7	205	2,380,767	109.8
	富雄支店	5	9,000	30.8	87	589,461	119.9
	大宮支店	2	37,500	57.7	70	726,218	108.2
	小泉支店	1	2,000	3.7	67	591,950	94.6
	筒井支店	3	40,000	66.7	63	522,824	116.6
	こどの支店	3	18,900	1,260.0	81	781,022	111.7
	尼ヶ辻支店	3	17,000	1,700.0	63	400,813	135.2
	天理支店	3	12,500	—	62	483,396	117.1
	龍田川支店	1	3,000	18.8	23	180,285	110.6
	奈良信用金庫		34	215,700	44.5	1,029	9,540,461
大和信用金庫	本店	6	22,000	24.2	573	3,817,398	93.4
	八木支店	8	194,500	1,254.8	253	2,384,685	98.9
	高田支店	10	100,800	336.0	223	1,450,814	96.6
	榛原支店	8	58,200	212.4	187	847,606	97.0
	天理支店	10	38,500	92.8	263	1,657,139	102.9
	香芝支店	6	57,800	235.9	233	2,197,665	100.5
	橿原支店	8	53,500	63.7	214	1,285,112	95.0
	生駒支店	6	38,000	542.9	153	883,629	102.5
	王寺支店	4	41,000	—	133	1,051,712	121.0
	西大寺支店	5	24,500	204.2	105	516,730	105.7
	大安寺支店	4	10,200	2,040.0	140	1,222,796	99.7
	新ノ口支店	10	110,000	392.9	177	1,402,535	96.0
	奥宇陀支店	2	3,000	3.3	70	577,676	110.7
	新庄支店	7	73,500	226.2	181	1,444,337	99.2
	桜井北支店	5	26,500	98.1	240	1,254,114	101.8
	櫛本支店	4	29,680	329.8	103	556,265	91.0
	香芝中央支店	4	10,100	49.3	154	784,958	95.8
	大宮支店	3	60,000	2,033.9	105	628,492	95.8
	坊城支店	5	7,000	350.0	143	408,858	93.4
	大和信用金庫		115	958,780	175.2	3,650	24,372,521
奈良中央信用金庫	本店	11	169,000	97.2	450	3,271,824	101.8
	王寺支店	3	7,850	27.2	126	1,378,525	106.1
	香芝支店	11	105,500	153.0	325	2,980,068	104.1
	法隆寺支店	17	103,500	314.1	247	1,567,882	105.3
	結崎支店	6	55,000	423.1	146	1,113,032	108.6
	南奈良支店	13	95,300	61.8	360	3,084,372	120.5
	平群支店	2	8,000	133.3	102	662,748	101.2
	高田支店	6	33,000	40.2	246	1,637,353	109.9
	畠田支店	3	13,000	113.0	73	655,809	94.1
	二上支店	6	42,500	132.0	130	627,882	108.8
	ますが支店	5	53,000	82.8	222	1,460,595	106.8
	新庄支店	3	17,000	42.2	171	867,006	102.9
	三郷支店	2	23,000	—	58	277,457	114.1
橿原支店	4	34,000	147.8	125	628,880	102.0	
奈良中央信用金庫		92	759,650	104.0	2,781	20,213,433	106.7
新宮信用金庫	十津川支店	0	0	—	29	202,845	94.5
新宮信用金庫		0	0	—	29	202,845	94.5
商工組合中央金庫	大阪支店	0	0	—	1	12,270	79.3
	船場支店	0	0	—	2	41,706	843.6
	奈良支店	0	0	—	89	979,258	82.4
商工組合中央金庫		0	0	—	92	1,033,234	85.4

前年度比につきましては、一致しない場合がございます。

金融機関店舗別保証状況（当年度累計）

H28年5月末

近畿産業信用組合	難波支店	0	0	—	1	22,860	84.2
	橿原支店	0	0	—	22	94,354	74.3
	奈良支店	0	0	—	17	84,732	89.8
<b>近畿産業信用組合</b>		<b>0</b>	<b>0</b>	<b>—</b>	<b>40</b>	<b>201,946</b>	<b>81.3</b>
日本政策金融公庫	大阪支店中小企業事業	0	0	—	1	1,786	77.8
<b>日本政策金融公庫</b>		<b>0</b>	<b>0</b>	<b>—</b>	<b>1</b>	<b>1,786</b>	<b>77.8</b>
<b>合計：</b>		<b>666</b>	<b>7,617,060</b>	<b>98.3</b>	<b>24,686</b>	<b>227,949,960</b>	<b>95.9</b>

前年度比につきましては、一致しない場合がございます。

## 金融機関別保証状況（当月中）

H28年5月末

（単位：千円）

金融機関名	保証承諾			保証債務残高			代位弁済		
	当月 件数	当月金額	前年比	件数	金額	前年比	当月 件数	当月金額	前年比
りそな銀行	9	156,600	48.4	846	13,462,126	87.3	1	8,394	—
三菱東京UFJ銀行	2	50,000	333.3	208	3,707,380	95.3	0	0	—
三井住友銀行	2	60,000	89.6	194	3,193,221	86.4	0	0	—
みずほ銀行	0	0	—	67	928,261	78.0	0	0	—
<b>都市銀行；</b>	<b>13</b>	<b>266,600</b>	<b>68.5</b>	<b>1,315</b>	<b>21,290,988</b>	<b>88.0</b>	<b>1</b>	<b>8,394</b>	<b>48.1</b>
南都銀行	215	3,116,380	114.4	14,554	137,799,695	94.3	13	122,258	163.9
京都銀行	5	115,500	142.7	390	3,984,566	98.7	0	0	—
紀陽銀行	1	10,000	23.3	230	2,600,769	88.9	0	0	—
近畿大阪銀行	3	58,300	—	83	1,242,194	103.2	0	0	—
百五銀行	0	0	—	10	140,479	99.6	0	0	—
<b>地方銀行；</b>	<b>224</b>	<b>3,300,180</b>	<b>98.6</b>	<b>15,267</b>	<b>145,767,702</b>	<b>94.4</b>	<b>13</b>	<b>122,258</b>	<b>163.9</b>
中京銀行	0	0	—	234	2,839,791	98.6	0	0	—
第三銀行	3	16,000	123.1	143	1,204,787	101.3	0	0	—
関西アーバン銀行	0	0	—	44	504,295	143.3	0	0	—
<b>第二地方銀行；</b>	<b>3</b>	<b>16,000</b>	<b>70.8</b>	<b>421</b>	<b>4,548,873</b>	<b>102.9</b>	<b>0</b>	<b>0</b>	<b>—</b>
大和信用金庫	77	648,880	239.5	3,650	24,372,521	98.8	1	2,684	—
奈良中央信用金庫	51	390,850	75.0	2,781	20,213,433	106.7	2	8,788	360.5
奈良信用金庫	19	139,400	54.5	1,029	9,540,460	109.4	1	350	1.8
大阪シティ信用金庫	0	0	—	27	561,237	95.3	0	0	—
新宮信用金庫	0	0	—	29	202,845	94.5	0	0	—
京都中央信用金庫	4	21,000	—	27	154,227	225.9	0	0	—
北伊勢上野信用金庫	0	0	—	7	60,709	57.4	0	0	—
<b>信用金庫；</b>	<b>151</b>	<b>1,200,130</b>	<b>111.0</b>	<b>7,550</b>	<b>55,105,432</b>	<b>103.4</b>	<b>4</b>	<b>11,823</b>	<b>54.5</b>
近畿産業信用組合	0	0	—	40	201,946	81.3	0	0	—
<b>信用組合；</b>	<b>0</b>	<b>0</b>	<b>—</b>	<b>40</b>	<b>201,946</b>	<b>81.3</b>	<b>0</b>	<b>0</b>	<b>—</b>
商工組合中央金庫	0	0	—	92	1,033,234	85.4	0	0	—
日本政策金融公庫	0	0	—	1	1,786	77.8	0	0	—
<b>政府系金融機関；</b>	<b>0</b>	<b>0</b>	<b>—</b>	<b>93</b>	<b>1,035,020</b>	<b>85.4</b>	<b>0</b>	<b>0</b>	<b>—</b>
<b>合計；</b>	<b>391</b>	<b>4,782,910</b>	<b>109.7</b>	<b>24,686</b>	<b>227,949,960</b>	<b>95.9</b>	<b>18</b>	<b>142,475</b>	<b>125.3</b>

協会制度別保証状況（当月中）

H28年5月末

（単位：千円）

協会制度名	保証承諾			保証債務残高			代位弁済		
	当月 件数	当月金額	前年比	件数	金額	前年比	当月 件数	当月金額	前年比
一般	82	1,637,280	118.5	5,904	60,756,746	107.7	5	33,749	807.3
夏季特別	114	645,900	95.5	753	3,999,052	1821.9	0	0	—
年末特別	0	0	—	615	3,355,557		0	0	—
みらい奈良65	0	0	—	844	3,045,154	66.2	0	0	—
長期経営資金	1	40,000	—	64	1,692,297	104.0	0	0	—
当座貸越	2	50,000	74.6	130	2,070,077	90.0	0	0	—
アドバンス当貸	3	70,000	116.7	42	1,345,000	13450.0	0	0	—
カードローン	7	25,000	80.6	183	822,202	91.4	0	0	—
リトルカード	8	22,000	69.8	76	224,500	847.2	0	0	—
経営安定関連（セーフティネット）	22	600,000	82.6	3,113	49,508,895	88.8	3	44,759	212.8
金融安定化	0	0	—	48	379,572	86.5	1	8,394	—
創業関連	3	9,800	41.9	62	212,179	109.6	0	0	—
創業等関連	1	5,000	—	51	179,930	81.8	0	0	—
経営革新関連	0	0	—	4	61,338	89.7	0	0	—
特定社債	1	120,000	—	34	1,170,960	95.9	0	0	—
流動資産担保融資	0	0	—	4	245,098	100.0	0	0	—
経営力強化保証	0	0	—	43	783,204	104.6	0	0	—
改善サポート	0	0	—	52	1,490,065	231.6	0	0	—
異分野連携新事業	0	0	—	2	69,719	97.0	0	0	—
海外投資関係	0	0	—	1	15,500	29.9	0	0	—
再挑戦支援	0	0	—	2	9,193	377.9	0	0	—
経営承継関連	0	0	—	1	18,755	79.0	0	0	—
全国小口	9	21,850	60.5	531	1,083,695	102.7	0	0	—
無担保経営支援	0	0	—	187	2,568,414	64.3	0	0	—
無担保パワフル保証	15	651,000	164.0	1,052	23,744,579	94.2	0	0	—
タイアップ50	3	130,000	214.9	175	2,980,903	9952.9	0	0	—
スペシャル推薦	0	0	—	6	55,173	94.5	0	0	—
パワーアップローン保証	0	0	—	12	154,468	79.0	0	0	—
全国緊急保証	0	0	—	1,232	17,331,466	69.7	1	1,536	9.0
東日本大震災復興緊急	0	0	—	243	5,173,176	74.9	0	0	—
無保険	0	0	—	4	31,064	88.1	0	0	—
フレッシュ15	5	24,000		1	1,000		0	0	—
<b>合計：</b>	<b>276</b>	<b>4,051,830</b>	<b>115.8</b>	<b>15,471</b>	<b>184,578,930</b>	<b>98.1</b>	<b>10</b>	<b>88,438</b>	<b>96.8</b>

※ 利用のない制度については、表示を省略しています。



県制度別保証状況（当月中）

H28年5月末

（単位：千円）

県制度名	保証承諾			保証債務残高			代位弁済		
	当月 件数	当月金額	前年比	件数	金額	前年比	当月 件数	当月金額	前年比
経営強化	26	258,200	125.0	1,674	8,377,163	87.9	1	2,684	47.1
小規模事業者 小口簡易枠	0	0	—	44	82,926	77.5	0	0	—
小規模企業者支援資金	2	3,000	33.3	179	333,289	80.5	0	0	—
地域産業振興	2	5,000	6.8	281	1,626,626	88.1	0	0	—
経営環境変化・災害対策	0	0	—	268	2,347,174	73.2	1	19,375	443.5
セーフティネット	1	10,000	200.0	190	1,196,816	92.3	1	7,556	—
経営改善支援資金	0	0	—	8	69,142	65.0	0	0	—
改善サポート	0	0	—	10	264,415		0	0	—
再生支援	0	0	—	3	13,685	96.4	0	0	—
台風12号災害復旧対策	0	0	—	133	2,106,544	82.2	0	0	—
創業支援	6	19,500	125.8	216	698,135	132.7	0	0	—
チャレンジ応援資金	2	25,000	—	116	1,533,958	235.2	0	0	—
企業立地促進	0	0	—	21	1,038,582	140.2	0	0	—
職場環境整備・新卒採用支援	0	0	—	2	36,670		0	0	—
新エネルギー等対策資金	1	25,000	16.7	48	756,393	203.5	0	0	—
飲食店創業支援	0	0	—	27	69,355	73.7	0	0	—
宿泊施設創業支援	0	0	—	6	22,934	76.1	0	0	—
既存事業者による宿泊施設開業支援	4	130,000	—	7	166,217	1803.0	0	0	—
宿泊施設増改築・設備整備支援	0	0	—	30	613,055	127.0	0	0	—
小口融資	0	0	—	4	2,957	69.5	0	0	—
短期経営安定	0	0	—	1	240	54.5	0	0	—
緊急保証	0	0	—	1,349	9,229,305	67.5	3	20,293	204.4
東日本大震災復興緊急	0	0	—	100	1,361,630	80.1	0	0	—
部落産業	0	0	—	24	160,960	88.6	0	0	—
フロンティア	0	0	—	19	62,643	60.8	0	0	—
経営安定	0	0	—	49	124,128	84.1	0	0	—
長期経営安定	0	0	—	6	19,023	76.8	0	0	—
新規開業	0	0	—	3	6,374	52.7	0	0	—
業種転換	0	0	—	2	7,861	86.6	0	0	—
経営革新	0	0	—	1	5,173	55.7	0	0	—
季節	0	0	—	4	4,085	88.1	0	0	—
再チャレンジ支援	0	0	—	1	1,106	61.0	0	0	—
景気対策			—						—
合計：	44	475,700	84.9	4,826	32,338,564	85.4	6	49,908	249.7

※ 利用のない制度については、表示を省略しています。

## 市町村制度別保証状況（当月中）

H28年5月末

（単位：千円）

市町村制度扱名		保証承諾			保証債務残高			代位弁済		
		当月件数	当月金額	前年比	件数	金額	前年比	当月件数	当月金額	前年比
奈良市	事業運転	4	19,000	44.2	408	1,673,571	93.5	0	0	—
	事業設備	1	4,900	98.0	60	279,362	90.9	0	0	—
	小規模企業	18	46,000	73.0	801	1,592,344	93.3	0	0	—
	創業	1	2,000	103.1	29	51,338	122.8	0	0	—
	短期事業	0	0	—	3	1,818	53.5	0	0	—
	無担保無保証人	0	0	—	3	3,427	51.5	0	0	—
<b>奈良市</b>		<b>24</b>	<b>71,900</b>	<b>63.7</b>	<b>1,304</b>	<b>3,601,861</b>	<b>93.4</b>	<b>0</b>	<b>0</b>	<b>—</b>
<b>大和高田市</b>		<b>8</b>	<b>40,300</b>	<b>212.1</b>	<b>530</b>	<b>1,542,758</b>	<b>94.2</b>	<b>1</b>	<b>3,778</b>	<b>—</b>
大和郡山市	運転資金	3	21,000	—	110	279,207	88.6	0	0	—
	設備資金	0	0	—	16	32,974	93.5	0	0	—
	店舗改造	0	0	—	1	512	26.0	0	0	—
<b>大和郡山市</b>		<b>3</b>	<b>21,000</b>	<b>—</b>	<b>127</b>	<b>312,693</b>	<b>88.7</b>	<b>0</b>	<b>0</b>	<b>—</b>
天理市	運転資金	4	10,500	67.7	200	397,937	91.1	1	350	—
	設備資金	1	1,680	—	18	28,062	114.6	0	0	—
	店舗改造	0	0	—	12	39,416	67.1	0	0	—
<b>天理市</b>		<b>5</b>	<b>12,180</b>	<b>78.6</b>	<b>230</b>	<b>465,415</b>	<b>89.5</b>	<b>1</b>	<b>350</b>	<b>—</b>
橿原市	特別小口融資	5	18,000	43.4	484	1,477,412	91.3	0	0	—
	緊急融資	5	7,000	100.0	303	255,897	97.8	0	0	—
<b>橿原市</b>		<b>10</b>	<b>25,000</b>	<b>51.5</b>	<b>787</b>	<b>1,733,309</b>	<b>92.2</b>	<b>0</b>	<b>0</b>	<b>—</b>
桜井市	中小企業対策	2	7,000	40.7	287	612,690	81.6	0	0	—
	木材産業対策	0	0	—	7	21,510	76.1	0	0	—
<b>桜井市</b>		<b>2</b>	<b>7,000</b>	<b>40.7</b>	<b>294</b>	<b>634,200</b>	<b>81.4</b>	<b>0</b>	<b>0</b>	<b>—</b>
<b>五條市</b>		<b>1</b>	<b>3,000</b>	<b>375.0</b>	<b>12</b>	<b>17,366</b>	<b>274.7</b>	<b>0</b>	<b>0</b>	<b>—</b>
<b>御所市</b>		<b>0</b>	<b>0</b>	<b>—</b>	<b>17</b>	<b>31,148</b>	<b>80.1</b>	<b>0</b>	<b>0</b>	<b>—</b>
生駒市	小口事業	3	16,000	47.8	299	1,090,281	99.3	0	0	—
	創業支援	0	0	—	5	9,960	268.2	0	0	—
<b>生駒市</b>		<b>3</b>	<b>16,000</b>	<b>47.8</b>	<b>304</b>	<b>1,100,241</b>	<b>99.9</b>	<b>0</b>	<b>0</b>	<b>—</b>
香芝市	運転資金	5	13,000	433.3	206	371,117	89.3	0	0	—
	設備資金	0	0	—	39	110,367	98.4	0	0	—
	創業資金	0	0	—	16	64,413	191.8	0	0	—
<b>香芝市</b>		<b>5</b>	<b>13,000</b>	<b>71.5</b>	<b>261</b>	<b>545,898</b>	<b>97.2</b>	<b>0</b>	<b>0</b>	<b>—</b>
葛城市	運転資金	4	11,000	71.0	113	204,510	124.3	0	0	—
	設備資金	0	0	—	17	38,593	79.3	0	0	—
<b>葛城市</b>		<b>4</b>	<b>11,000</b>	<b>71.0</b>	<b>130</b>	<b>243,103</b>	<b>114.1</b>	<b>0</b>	<b>0</b>	<b>—</b>
<b>宇陀市</b>		<b>0</b>	<b>0</b>	<b>—</b>	<b>104</b>	<b>162,577</b>	<b>79.2</b>	<b>0</b>	<b>0</b>	<b>—</b>
<b>田原本町</b>		<b>5</b>	<b>30,000</b>	<b>265.5</b>	<b>163</b>	<b>379,496</b>	<b>100.8</b>	<b>0</b>	<b>0</b>	<b>—</b>
<b>平群町</b>		<b>0</b>	<b>0</b>	<b>—</b>	<b>20</b>	<b>19,775</b>	<b>39.5</b>	<b>0</b>	<b>0</b>	<b>—</b>
吉野町	運転資金	1	5,000	50.0	60	137,808	106.9	0	0	—
	設備資金	0	0	—	9	15,277	111.3	0	0	—
<b>吉野町</b>		<b>1</b>	<b>5,000</b>	<b>50.0</b>	<b>69</b>	<b>153,086</b>	<b>107.4</b>	<b>0</b>	<b>0</b>	<b>—</b>
<b>明日香村</b>		<b>0</b>	<b>0</b>	<b>—</b>	<b>37</b>	<b>89,543</b>	<b>111.4</b>	<b>0</b>	<b>0</b>	<b>—</b>
	<b>合計：</b>	<b>71</b>	<b>255,380</b>	<b>84.4</b>	<b>4,389</b>	<b>11,032,467</b>	<b>93.5</b>	<b>2</b>	<b>4,129</b>	<b>172.4</b>

※ 利用のない制度については、表示を省略しています。

## 事業地区別保証状況（当月中）

H28年5月末

（単位；千円）

事業地区名	保証承諾			保証債務残高			代位弁済		
	当年度 件数	当年度金額	前年比	件数	金額	前年比	当年度 件数	当年度金額	前年比
奈良市	77	636,500	51.8	5,251	48,085,603	98.3	0	0	—
生駒市	18	178,000	142.4	1,242	10,874,206	100.6	0	0	—
大和郡山市	18	186,200	38.0	1,289	15,709,146	92.5	0	0	—
天理市	22	210,680	194.2	1,240	11,278,763	99.2	1	350	—
桜井市	17	260,000	92.5	1,682	14,381,599	94.7	0	0	—
橿原市	41	491,500	128.2	2,556	19,126,623	96.1	0	0	—
大和高田市	26	233,000	111.0	1,608	15,092,684	92.0	4	15,460	—
御所市	14	178,580	140.4	698	6,844,337	91.5	0	0	—
五條市	12	160,500	370.7	703	7,469,132	91.1	5	72,401	—
香芝市	19	545,300	234.0	1,318	11,654,910	94.6	0	0	—
葛城市	11	175,000	134.6	801	7,396,060	98.4	1	8,394	—
宇陀市	16	169,200	101.4	777	5,529,425	95.9	0	0	—
生駒郡 平群町	8	111,000	252.3	215	1,682,435	103.3	0	0	—
生駒郡 三郷町	5	55,650	542.9	286	2,133,444	94.4	0	0	—
生駒郡 斑鳩町	9	37,000	85.2	364	3,262,432	96.8	0	0	—
生駒郡 安堵町	2	33,000	82.5	96	920,670	95.9	0	0	—
生駒郡 計；	24	236,650	171.9	961	7,998,980	97.3	0	0	—
磯城郡 川西町	5	186,000	258.3	191	2,141,821	92.4	2	11,552	—
磯城郡 三宅町	2	13,000	68.4	144	1,476,296	97.4	0	0	—
磯城郡 田原本町	17	296,000	255.9	754	8,162,041	103.1	3	31,034	1,273.2
磯城郡 計；	24	495,000	239.5	1,089	11,780,158	100.3	5	42,585	1747.1
山辺郡 山添村	2	9,000	75.0	95	754,973	93.3	0	0	—
高市郡 高取町	4	9,700	23.1	172	1,639,406	89.5	0	0	—
高市郡 明日香村	4	15,000	65.2	159	1,242,436	89.7	0	0	—
高市郡 計；	8	24,700	38.0	331	2,881,842	89.6	0	0	—
北葛城郡 王寺町	7	65,200	161.0	308	3,376,700	100.2	0	0	—
北葛城郡 河合町	3	21,000	16.2	268	2,608,903	86.3	0	0	—
北葛城郡 上牧町	6	67,200	448.0	252	2,014,250	94.4	0	0	—
北葛城郡 広陵町	6	104,000	108.0	659	6,709,281	96.0	2	3,283	31.8
北葛城郡 計；	22	257,400	91.3	1,487	14,709,134	94.8	2	3,283	31.8
宇陀郡 曾爾村	0	0	—	55	607,291	96.8	0	0	—
宇陀郡 御杖村	3	83,000	830.0	43	290,549	110.5	0	0	—
宇陀郡 計；	3	83,000	830.0	98	897,840	100.8	0	0	—
吉野郡 大淀町	7	35,700	255.0	415	4,614,539	94.1	0	0	—
吉野郡 下市町	3	87,000	435.0	158	1,831,288	88.0	0	0	—
吉野郡 吉野町	5	58,000	165.7	381	3,466,696	94.4	0	0	—
吉野郡 東吉野村	0	0	—	92	1,077,967	99.8	0	0	—
吉野郡 川上村	1	60,000	222.2	80	1,054,613	106.1	0	0	—
吉野郡 黒滝村	0	0	—	22	187,245	107.2	0	0	—
吉野郡 天川村	1	12,000	—	62	502,610	91.7	0	0	—
吉野郡 野迫川村	0	0	—	8	90,539	96.3	0	0	—
吉野郡 十津川村	0	0	—	148	1,733,657	90.0	0	0	—
吉野郡 上北山村	0	0	—	42	587,430	93.5	0	0	—
吉野郡 下北山村	0	0	—	37	251,590	93.7	0	0	—
吉野郡 計；	17	252,700	212.4	1,445	15,398,172	94.1	0	0	—
奈良県外	0	0	—	15	86,375	91.9	0	0	—
合計；	391	4,782,910	109.7	24,686	227,949,960	95.9	18	142,475	125.3