

## 平成 28年8月保証概況

(単位：千円)

8月中		当月中			当年度中			残高		
		件数	金額	前年比	件数	金額	前年比	件数	金額	前年比
保証申込	期首繰越							74	782,330	42.9
	当年度中	440	6,353,502	103.6	2,563	33,050,242	99.8			
拒絶		0	0	—	1	3,000	23.1			
申込取消		31	279,200	77.3	130	1,310,250	106.4			
査定減額		—	171,000	91.2	—	749,600	101.8			
調査中								152	2,267,022	124.4
保証承諾	期首繰越							25,181	236,529,726	96.2
	当年度中	512	6,631,180	99.2	2,354	29,502,700	94.7			
保証後取消		8	93,800	48.5	34	514,200	129.9			
償還		625	7,169,004	102.8	2,866	34,378,921	101.2			
貸付報告未着								242	3,296,110	102.4
保証債務残高								24,278	226,663,082	94.9
期首求償権残高								176	727,103	79.0
代位弁済	元金	14	45,600	58.6	115	1,180,113	175.4			
	利息	—	73	21.2	—	3,140	115.6			
	合計	14	45,672	58.4	115	1,183,252	175.1			

数字は四捨五入しており、個々の数字の合計は合計欄の数字と一致しない場合があります。

金融機関別保証状況（当年度累計）

H28年8月末

（単位：千円）

金融機関名	保証承諾			保証債務残高			代位弁済		
	当年度 件数	当年度金額	前年比	件数	金額	前年比	当年度 件数	当年度金額	前年比
りそな銀行	54	1,423,774	81.3	819	13,141,404	85.2	7	38,554	587.8
三菱東京UFJ銀行	12	393,000	71.2	196	3,541,619	91.3	1	12,401	—
三井住友銀行	12	381,600	177.5	187	3,129,046	89.4	0	0	—
みずほ銀行	1	3,000	7.8	66	864,962	76.9	0	0	—
<b>都市銀行：</b>	<b>79</b>	<b>2,201,374</b>	<b>86.1</b>	<b>1,268</b>	<b>20,677,031</b>	<b>86.4</b>	<b>8</b>	<b>50,954</b>	<b>212.2</b>
南都銀行	1,329	18,484,380	96.7	14,179	137,393,165	93.6	75	922,532	248.2
京都銀行	44	573,200	103.1	386	3,941,211	99.4	1	633	—
紀陽銀行	19	284,500	77.2	223	2,561,630	89.7	0	0	—
近畿大阪銀行	9	203,300	127.5	81	1,221,878	101.6	4	41,177	443.8
百五銀行	0	0	—	7	67,096	44.2	3	68,273	—
<b>地方銀行：</b>	<b>1,401</b>	<b>19,545,380</b>	<b>96.7</b>	<b>14,876</b>	<b>145,184,980</b>	<b>93.7</b>	<b>83</b>	<b>1,032,615</b>	<b>271.1</b>
中京銀行	12	314,300	76.6	223	2,832,413	100.7	0	0	—
第三銀行	21	235,500	233.2	144	1,214,754	104.3	1	9,505	—
関西アーバン銀行	2	34,100	27.7	44	510,250	119.9	1	642	—
<b>第二地方銀行：</b>	<b>35</b>	<b>583,900</b>	<b>92.0</b>	<b>411</b>	<b>4,557,417</b>	<b>103.5</b>	<b>2</b>	<b>10,147</b>	<b>37.0</b>
大和信用金庫	369	2,985,886	128.3	3,657	24,095,188	98.3	7	26,050	42.8
奈良中央信用金庫	319	2,734,160	80.5	2,802	20,314,562	104.9	10	49,264	55.1
奈良信用金庫	122	978,000	52.4	1,042	9,566,323	102.1	5	14,222	15.3
大阪シティ信用金庫	4	130,000	520.0	28	577,982	109.6	0	0	—
新宮信用金庫	4	33,000	1,100.0	30	213,045	101.0	0	0	—
京都中央信用金庫	14	176,000	800.0	30	194,944	233.8	0	0	—
北伊勢上野信用金庫	1	4,000	16.0	7	62,635	62.6	0	0	—
<b>信用金庫：</b>	<b>833</b>	<b>7,041,046</b>	<b>91.9</b>	<b>7,596</b>	<b>55,024,679</b>	<b>101.6</b>	<b>22</b>	<b>89,537</b>	<b>36.8</b>
近畿産業信用組合	2	7,000	53.8	39	194,147	79.6	0	0	—
<b>信用組合：</b>	<b>2</b>	<b>7,000</b>	<b>53.8</b>	<b>39</b>	<b>194,147</b>	<b>79.6</b>	<b>0</b>	<b>0</b>	<b>—</b>
商工組合中央金庫	4	124,000	238.5	88	1,024,829	90.4	0	0	—
<b>政府系金融機関：</b>	<b>4</b>	<b>124,000</b>	<b>238.5</b>	<b>88</b>	<b>1,024,829</b>	<b>90.4</b>	<b>0</b>	<b>0</b>	<b>—</b>
<b>合計：</b>	<b>2,354</b>	<b>29,502,700</b>	<b>94.7</b>	<b>24,278</b>	<b>226,663,082</b>	<b>94.9</b>	<b>115</b>	<b>1,183,252</b>	<b>175.1</b>

協会制度別保証状況（当年度累計）

H28年8月末

（単位：千円）

協会制度名	保証承諾			保証債務残高			代位弁済		
	当年度 件数	当年度金額	前年比	件数	金額	前年比	当年度 件数	当年度金額	前年比
一般	655	12,472,284	132.4	5,755	63,205,353	111.7	19	156,343	261.8
夏季特別	644	3,839,900	80.5	1,265	6,789,933	151.4	0	0	—
年末特別	0	0	—	589	3,018,725	—	1	13,743	—
フレッシュ15	32	175,500	—	30	163,066	—	0	0	—
みらい奈良65	0	0	—	765	2,572,700	60.5	2	9,174	359.6
長期経営資金	1	40,000	11.4	59	1,600,915	89.5	0	0	—
当座貸越	13	323,000	118.3	126	2,089,425	90.7	0	0	—
アドバンス当貸	15	365,000	68.9	48	1,500,000	384.6	0	0	—
カードローン	26	112,000	63.5	183	831,985	92.3	1	3,857	—
リトルカード	53	162,000	198.8	110	330,000	431.4	0	0	—
経営安定関連（セーフティネット）	102	3,254,300	71.0	2,930	47,756,334	87.6	26	331,565	127.4
金融安定化	0	0	—	46	374,331	86.8	1	8,394	—
創業関連	14	56,100	112.9	68	227,659	110.2	0	0	—
創業等関連	2	20,000	—	50	185,670	93.3	0	0	—
経営革新関連	0	0	—	4	59,742	89.4	0	0	—
特定社債	4	320,000	200.0	34	1,260,400	103.4	0	0	—
流動資産担保融資	1	96,000	100.0	4	243,867	99.5	0	0	—
経営力強化保証	3	78,376	104.5	44	808,528	110.3	0	0	—
改善サポート	1	30,000	10.2	53	1,470,694	158.8	0	0	—
条件変更改善型借換保証	2	105,000	—	1	24,861	—	0	0	—
異分野連携新事業	0	0	—	2	69,065	96.4	0	0	—
海外投資関係	0	0	—	1	14,000	28.3	0	0	—
再挑戦支援	0	0	—	1	7,129	69.7	0	0	—
経営承継関連	0	0	—	1	17,505	77.8	0	0	—
全国小口	63	206,750	69.8	520	1,078,892	95.1	1	2,122	727.3
無担保経営支援	0	0	—	178	2,330,771	63.8	1	3,650	129.1
無担保パワフル保証	81	3,032,000	95.5	1,031	23,455,088	92.0	1	68,122	—
タイアップ50	29	833,500	47.2	187	3,388,555	231.4	2	17,364	—
スペシャル推薦	0	0	—	6	54,495	94.7	0	0	—
パワーアップローン保証	0	0	—	11	152,303	78.6	0	0	—
全国緊急保証	0	0	—	1,154	15,838,919	69.9	13	293,802	247.2
東日本大震災復興緊急	0	0	—	223	4,768,233	74.2	0	0	—
無保険	0	0	—	4	30,018	87.7	0	0	—
<b>合計：</b>	<b>1,741</b>	<b>25,521,710</b>	<b>97.7</b>	<b>15,483</b>	<b>185,719,162</b>	<b>97.4</b>	<b>68</b>	<b>908,136</b>	<b>180.3</b>

※ 利用のない制度については、表示を省略しています。

県制度別保証状況（当年度累計）

H28年8月末

（単位：千円）

県制度名	保証承諾			保証債務残高			代位弁済		
	当年度 件数	当年度金額	前年比	件数	金額	前年比	当年度 件数	当年度金額	前年比
経営強化	144	1,481,850	115.0	1,581	7,943,095	86.5	10	50,978	136.3
小規模事業者 小口簡易枠	0	0	—	39	66,161	64.6	0	0	—
小規模企業者支援資金	10	42,700	79.5	166	309,111	78.1	2	2,105	—
地域産業振興	15	113,300	42.6	268	1,502,118	82.2	3	43,341	404.8
経営環境変化・災害対策	1	15,000	6.9	242	2,115,403	71.1	3	45,573	210.2
セーフティネット	7	135,000	117.4	171	1,176,669	90.0	3	32,903	3,616.6
経営改善支援資金	0	0	—	6	33,358	34.8	0	0	—
改善サポート	2	46,000	38.1	12	288,118	239.4	0	0	—
再生支援	0	0	—	3	13,685	97.7	0	0	—
台風12号災害復旧対策	0	0	—	128	1,934,978	80.0	0	0	—
創業支援	29	124,400	74.7	217	711,295	126.1	4	19,654	688.2
チャレンジ応援資金	10	187,100	65.2	118	1,550,274	176.4	1	4,920	—
企業立地促進	0	0	—	21	1,021,555	126.7	0	0	—
職場環境整備・新卒採用支援	0	0	—	2	34,672	—	0	0	—
新エネルギー等対策資金	6	100,500	40.5	52	806,618	132.0	0	0	—
飲食店創業支援	0	0	—	23	63,572	72.9	0	0	—
宿泊施設創業支援	0	0	—	6	20,999	73.9	0	0	—
既存事業者による宿泊施設開業支援	5	153,000	—	10	224,704	2581.0	0	0	—
宿泊施設増改築・設備整備支援	2	5,900	—	29	584,034	126.2	0	0	—
小口融資	0	0	—	3	2,712	69.1	0	0	—
短期経営安定	0	0	—	1	210	63.6	0	0	—
緊急保証	0	0	—	1,230	8,202,082	66.0	6	30,307	66.7
東日本大震災復興緊急	0	0	—	90	1,253,124	77.6	1	14,120	—
部落産業	0	0	—	23	157,260	88.2	0	0	—
フロンティア	0	0	—	18	55,167	61.2	1	4,808	—
経営安定	0	0	—	46	122,402	88.2	0	0	—
長期経営安定	0	0	—	6	18,684	76.7	0	0	—
新規開業	0	0	—	3	5,974	56.0	0	0	—
業種転換	0	0	—	2	7,606	87.6	0	0	—
経営革新	0	0	—	1	5,128	55.8	0	0	—
季節	0	0	—	4	3,954	87.3	0	0	—
再チャレンジ支援	0	0	—	1	929	56.8	0	0	—
<b>合計：</b>	<b>231</b>	<b>2,404,750</b>	<b>81.2</b>	<b>4,522</b>	<b>30,235,650</b>	<b>83.0</b>	<b>34</b>	<b>248,709</b>	<b>179.0</b>

※ 利用のない制度については、表示を省略しています。

## 市町村制度別保証状況（当年度累計）

H28年8月末

（単位：千円）

市町村制度扱名		保証承諾			保証債務残高			代位弁済		
		当年度 件数	当年度金額	前年比	件数	金額	前年比	当年度 件数	当年度金額	前年比
奈良市	事業運転	27	182,000	51.6	389	1,570,955	88.2	1	5,224	79.1
	事業設備	2	19,900	51.0	57	249,734	87.2	0	0	—
	小規模企業	84	288,350	77.1	768	1,537,385	89.4	5	4,551	37.5
	創業	6	19,500	245.6	33	57,774	141.4	0	0	—
	短期事業	1	500	—	2	662	31.3	0	0	—
	無担保無保証人	0	0	—	3	3,009	49.5	0	0	—
<b>奈良市</b>		<b>120</b>	<b>510,250</b>	<b>65.9</b>	<b>1,252</b>	<b>3,419,519</b>	<b>89.1</b>	<b>6</b>	<b>9,775</b>	<b>52.2</b>
<b>大和高田市</b>		<b>45</b>	<b>232,800</b>	<b>160.7</b>	<b>521</b>	<b>1,511,478</b>	<b>95.0</b>	<b>1</b>	<b>3,778</b>	<b>27.9</b>
大和郡山市	運転資金	12	38,200	65.5	107	248,060	87.2	0	0	—
	設備資金	1	2,700	—	16	29,092	92.4	0	0	—
	店舗改造	0	0	—	1	413	51.0	0	0	—
<b>大和郡山市</b>		<b>13</b>	<b>40,900</b>	<b>67.8</b>	<b>124</b>	<b>277,565</b>	<b>87.6</b>	<b>0</b>	<b>0</b>	<b>—</b>
天理市	運転資金	22	79,600	81.2	202	404,192	85.9	1	350	40.2
	設備資金	2	6,080	168.9	18	25,308	105.9	0	0	—
	店舗改造	0	0	—	11	35,629	69.3	0	0	—
<b>天理市</b>		<b>24</b>	<b>85,680</b>	<b>84.3</b>	<b>231</b>	<b>465,128</b>	<b>85.2</b>	<b>1</b>	<b>350</b>	<b>40.2</b>
橿原市	緊急融資	26	40,200	65.4	287	229,626	88.2	1	459	—
	特別小口融資	32	139,000	56.2	468	1,418,292	88.7	0	0	—
<b>橿原市</b>		<b>58</b>	<b>179,200</b>	<b>58.0</b>	<b>755</b>	<b>1,647,917</b>	<b>88.6</b>	<b>1</b>	<b>459</b>	<b>—</b>
桜井市	創業資金	3	11,000	—	2	8,880	—	0	0	—
	中小企業対策	16	70,500	71.4	276	588,285	77.9	1	2,499	—
	木材産業対策	0	0	—	7	18,385	53.7	0	0	—
<b>桜井市</b>		<b>19</b>	<b>81,500</b>	<b>74.9</b>	<b>285</b>	<b>615,550</b>	<b>78.0</b>	<b>1</b>	<b>2,499</b>	<b>—</b>
<b>五條市</b>		<b>1</b>	<b>3,000</b>	<b>375.0</b>	<b>11</b>	<b>13,570</b>	<b>238.4</b>	<b>0</b>	<b>0</b>	<b>—</b>
<b>御所市</b>		<b>2</b>	<b>6,000</b>	<b>—</b>	<b>17</b>	<b>31,798</b>	<b>89.8</b>	<b>0</b>	<b>0</b>	<b>—</b>
生駒市	小口事業	24	133,100	64.8	289	1,072,182	94.2	1	6,617	—
	創業支援	0	0	—	5	9,278	267.6	0	0	—
<b>生駒市</b>		<b>24</b>	<b>133,100</b>	<b>64.8</b>	<b>294</b>	<b>1,081,460</b>	<b>94.7</b>	<b>1</b>	<b>6,617</b>	<b>—</b>
香芝市	運転資金	16	43,500	76.3	208	356,239	85.1	1	2,431	—
	設備資金	3	28,710	966.7	40	106,730	98.9	0	0	—
	創業資金	1	10,000	31.1	17	71,436	162.6	0	0	—
<b>香芝市</b>		<b>20</b>	<b>82,210</b>	<b>89.2</b>	<b>265</b>	<b>534,405</b>	<b>93.7</b>	<b>1</b>	<b>2,431</b>	<b>—</b>
葛城市	運転資金	7	19,000	38.5	111	193,242	104.1	0	0	—
	設備資金	0	0	—	15	34,448	79.3	0	0	—
<b>葛城市</b>		<b>7</b>	<b>19,000</b>	<b>38.5</b>	<b>126</b>	<b>227,690</b>	<b>99.4</b>	<b>0</b>	<b>0</b>	<b>—</b>
<b>宇陀市</b>		<b>2</b>	<b>4,000</b>	<b>21.4</b>	<b>99</b>	<b>144,694</b>	<b>70.4</b>	<b>0</b>	<b>0</b>	<b>—</b>
<b>田原本町</b>		<b>43</b>	<b>187,900</b>	<b>123.0</b>	<b>169</b>	<b>496,654</b>	<b>113.9</b>	<b>1</b>	<b>498</b>	<b>—</b>
<b>平群町</b>		<b>0</b>	<b>0</b>	<b>—</b>	<b>18</b>	<b>14,802</b>	<b>36.9</b>	<b>0</b>	<b>0</b>	<b>—</b>
吉野町	運転資金	3	9,500	45.2	61	131,273	94.8	0	0	—
	設備資金	0	0	—	9	14,093	89.3	0	0	—
<b>吉野町</b>		<b>3</b>	<b>9,500</b>	<b>39.6</b>	<b>70</b>	<b>145,367</b>	<b>94.2</b>	<b>0</b>	<b>0</b>	<b>—</b>
<b>明日香村</b>		<b>1</b>	<b>1,200</b>	<b>6.8</b>	<b>36</b>	<b>80,673</b>	<b>92.3</b>	<b>0</b>	<b>0</b>	<b>—</b>
<b>合計：</b>		<b>382</b>	<b>1,576,240</b>	<b>76.4</b>	<b>4,273</b>	<b>10,708,270</b>	<b>90.4</b>	<b>13</b>	<b>26,407</b>	<b>79.7</b>

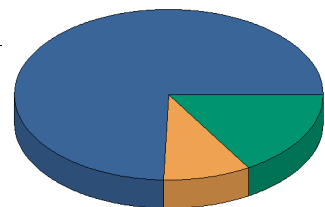
※ 利用のない制度については、表示を省略しています。

(単位：千円)

制度分類名	保証承諾			保証債務残高			代位弁済		
	当月件数	当月金額	前年比	件数	金額	前年比	当月件数	当月金額	前年比
協会制度	381	5,715,580	102.2	15,483	185,719,162	97.4	7	19,591	45.7
県制度	47	532,900	76.1	4,522	30,235,650	83.0	6	25,672	76.7
市町村制度	84	382,700	97.1	4,273	10,708,270	90.4	1	409	22.6
<b>合計</b>	<b>512</b>	<b>6,631,180</b>	<b>99.2</b>	<b>24,278</b>	<b>226,663,082</b>	<b>94.9</b>	<b>14</b>	<b>45,672</b>	<b>58.4</b>

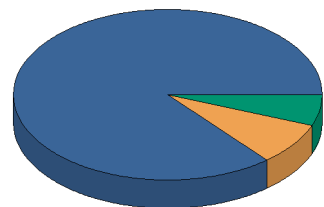
制度分類名	保証承諾			保証債務残高			代位弁済		
	当年度件数	当年度金額	前年比	件数	金額	前年比	当年度件数	当年度金額	前年比
協会制度	1,741	25,521,710	97.7	15,483	185,719,162	97.4	68	908,136	180.3
県制度	231	2,404,750	81.2	4,522	30,235,650	83.0	34	248,709	179.0
市町村制度	382	1,576,240	76.4	4,273	10,708,270	90.4	13	26,407	79.7
<b>合計</b>	<b>2,354</b>	<b>29,502,700</b>	<b>94.7</b>	<b>24,278</b>	<b>226,663,082</b>	<b>94.9</b>	<b>115</b>	<b>1,183,252</b>	<b>175.1</b>

保証承諾



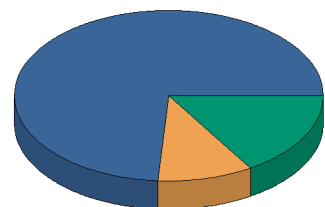
承諾当月件数

分類名  
 ■ 協会制度  
 ■ 県制度  
 ■ 市町村制度



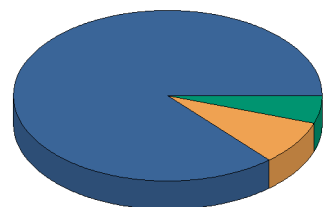
承諾当月金額

分類名  
 ■ 協会制度  
 ■ 県制度  
 ■ 市町村制度



当年度中保証承諾件数

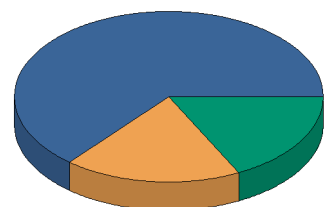
分類名  
 ■ 協会制度  
 ■ 県制度  
 ■ 市町村制度



当年度中保証承諾金額

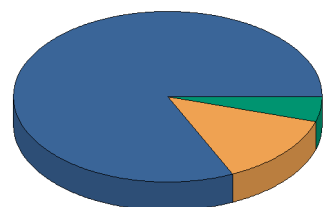
分類名  
 ■ 協会制度  
 ■ 県制度  
 ■ 市町村制度

保証債務残高



保証債務残高件数

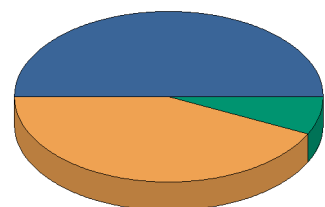
分類名  
 ■ 協会制度  
 ■ 県制度  
 ■ 市町村制度



保証債務残高金額

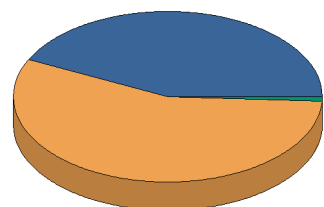
分類名  
 ■ 協会制度  
 ■ 県制度  
 ■ 市町村制度

代位弁済



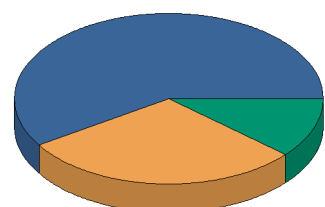
代弁当月件数

分類名  
 ■ 協会制度  
 ■ 県制度  
 ■ 市町村制度



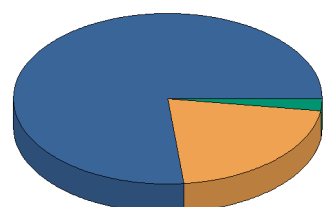
代弁当月金額

分類名  
 ■ 協会制度  
 ■ 県制度  
 ■ 市町村制度



当年度中代位弁済件数

分類名  
 ■ 協会制度  
 ■ 県制度  
 ■ 市町村制度



当年度中代位弁済総額

分類名  
 ■ 協会制度  
 ■ 県制度  
 ■ 市町村制度

事業地区別保証状況（当年度累計）

H28年8月末

（単位：千円）

事業地区名	保証承諾			保証債務残高			代位弁済		
	当年度 件数	当年度金額	前年比	件数	金額	前年比	当年度 件数	当年度金額	前年比
奈良市	535	6,580,550	86.9	5,141	47,818,626	96.0	44	538,799	741.2
生駒市	125	1,441,300	93.0	1,205	10,619,920	97.1	8	58,674	—
大和郡山市	118	1,683,800	72.4	1,271	15,413,889	91.7	6	160,259	113.9
天理市	119	1,319,934	76.4	1,235	11,445,992	97.5	3	3,390	13.3
桜井市	145	1,778,800	123.6	1,670	14,328,468	96.0	10	156,567	13,244.2
橿原市	236	2,532,200	99.0	2,521	18,847,763	93.7	3	15,297	590.6
大和高田市	123	992,700	57.4	1,595	14,645,625	91.4	5	17,676	26.0
御所市	72	972,580	135.8	681	6,700,593	91.4	0	0	—
五條市	62	855,000	80.3	686	7,436,007	91.3	7	73,340	—
香芝市	115	1,479,086	115.8	1,314	11,648,270	92.6	3	19,621	116.4
葛城市	67	959,550	95.4	796	7,363,862	96.1	1	8,394	57.1
宇陀市	65	768,400	131.0	737	5,444,461	95.4	2	4,928	6.4
生駒郡 平群町	30	311,400	80.8	215	1,699,183	96.8	0	0	—
生駒郡 三郷町	19	373,350	209.5	272	2,164,192	97.1	0	0	—
生駒郡 斑鳩町	40	403,500	78.6	370	3,375,086	101.1	2	7,325	38.7
生駒郡 安堵町	8	80,500	28.0	88	869,198	80.6	1	16,051	—
生駒郡 計；	97	1,168,750	85.7	945	8,107,659	96.5	3	23,376	65.9
磯城郡 川西町	27	603,000	238.3	188	2,269,051	102.6	2	11,552	19.5
磯城郡 三宅町	20	269,000	122.3	145	1,525,000	97.6	0	0	—
磯城郡 田原本町	93	938,900	82.7	755	8,273,470	103.6	7	46,239	1,897.1
磯城郡 計；	140	1,810,900	112.6	1,088	12,067,522	102.6	9	57,791	93.5
山辺郡 山添村	10	75,500	215.7	96	751,203	96.2	0	0	—
高市郡 高取町	18	305,150	95.3	170	1,696,517	95.1	0	0	—
高市郡 明日香村	14	99,200	50.8	154	1,176,711	86.6	2	26,019	—
高市郡 計；	32	404,350	78.4	324	2,873,228	91.4	2	26,019	81.4
北葛城郡 王寺町	43	453,800	86.2	304	3,341,008	95.0	2	4,534	1,554.0
北葛城郡 河合町	34	577,000	111.9	257	2,641,457	87.0	2	986	—
北葛城郡 上牧町	27	288,700	87.5	248	2,035,562	94.5	0	0	—
北葛城郡 広陵町	56	1,073,900	137.5	641	6,666,441	95.4	2	3,283	23.0
北葛城郡 計；	160	2,393,400	111.1	1,450	14,684,468	93.6	6	8,803	20.7
宇陀郡 曾爾村	3	26,000	14.4	54	602,425	100.8	0	0	—
宇陀郡 御杖村	6	101,000	374.1	41	287,969	110.5	0	0	—
宇陀郡 計；	9	127,000	61.3	95	890,394	103.8	0	0	—
吉野郡 大淀町	48	803,200	131.7	415	4,808,888	98.8	0	0	—
吉野郡 下市町	17	293,500	139.4	158	1,888,510	92.6	0	0	—
吉野郡 吉野町	22	288,200	86.4	379	3,422,182	94.1	0	0	—
吉野郡 東吉野村	6	58,000	47.3	88	1,055,713	97.0	0	0	—
吉野郡 川上村	8	211,000	113.1	72	1,075,618	106.9	0	0	—
吉野郡 黒滝村	2	100,000	2,000.0	22	181,940	105.3	0	0	—
吉野郡 天川村	3	28,000	1,866.7	62	489,237	93.7	0	0	—
吉野郡 野迫川村	1	20,000	—	8	77,152	109.2	0	0	—
吉野郡 十津川村	9	173,000	95.1	142	1,671,506	83.4	0	0	—
吉野郡 上北山村	5	165,000	970.6	35	574,730	93.1	0	0	—
吉野郡 下北山村	3	19,000	60.3	36	255,280	91.0	0	0	—
吉野郡 計；	124	2,158,900	127.0	1,417	15,500,754	95.1	0	0	—
奈良県外	0	0	—	11	74,379	81.3	3	10,317	—
合計；	2,354	29,502,700	94.7	24,278	226,663,082	94.9	115	1,183,252	175.1

前年度比につきましては、一致しない場合がございます。

## 金融機関店舗別保証状況（当年度累計）

H28年8月末

（単位：千円）

金融機関店舗名		保証承諾			保証債務残高		
		当年度 件数	当年度金額	前年比	件数	金額	前年比
みずほ銀行	渋谷中央支店	0	0	—	1	23,460	—
	大阪支店	0	0	—	2	25,240	78.3
	梅田支店	0	0	—	2	44,782	73.7
	東大阪支店	0	0	—	3	81,383	64.5
	大阪中央支店	0	0	—	3	31,725	78.1
	枚方支店	0	0	—	1	33,832	—
	奈良支店	1	3,000	16.2	54	624,540	72.2
	<b>みずほ銀行</b>	<b>1</b>	<b>3,000</b>	<b>7.8</b>	<b>66</b>	<b>864,962</b>	<b>76.9</b>
三菱東京UFJ銀行	瓦町支店	0	0	—	1	9,129	97.9
	上本町支店	0	0	—	1	70,480	—
	橿原支店	0	0	—	4	79,902	143.4
	茨木支店	0	0	—	1	27,985	79.7
	河内長野支店	0	0	—	2	18,384	78.6
	大和郡山支店	1	15,000	300.0	7	26,254	72.5
	大和高田支店	1	15,000	27.3	34	422,527	77.7
	大和王寺支店	1	30,000	300.0	4	56,759	112.5
	近鉄学園前支店	0	0	—	6	22,354	71.9
	学園前北口支店	0	0	—	1	4,356	68.6
	上六支店	0	0	—	2	134,207	298.1
	奈良支店	9	333,000	87.2	132	2,659,131	90.6
	東大阪中央支店	0	0	—	1	10,152	72.8
	<b>三菱東京UFJ銀行</b>	<b>12</b>	<b>393,000</b>	<b>71.2</b>	<b>196</b>	<b>3,541,619</b>	<b>91.3</b>
	三井住友銀行	玉造支店	0	0	—	1	37,313
難波支店		0	0	—	1	1,942	53.8
天王寺駅前支店		0	0	—	3	47,295	71.8
西野田支店		0	0	—	2	22,926	83.2
立売堀支店		0	0	—	1	15,377	97.7
南森町支店		0	0	—	3	15,876	85.2
天満橋支店		0	0	—	2	12,136	77.2
京阪京橋支店		0	0	—	1	119	24.7
東大阪支店		0	0	—	1	21,392	72.8
高槻支店		0	0	—	1	10,010	69.3
堺支店		1	80,000	—	1	79,334	349.3
西宮支店		1	20,000	—	1	19,667	224.8
逆瀬川支店		0	0	—	1	5,744	76.1
芦屋駅前支店		0	0	—	1	3,431	77.5
阿倍野支店		0	0	—	1	7,168	28.3
御堂筋支店		0	0	—	1	12,000	81.4
奈良支店		5	165,500	220.7	93	1,576,258	83.6
平城支店		0	0	—	6	90,216	84.9
大和郡山支店		1	40,000	—	12	277,072	97.8
学園前支店		1	3,500	35.0	15	258,489	106.1
大和王寺支店	2	53,000	88.3	29	439,122	109.3	
生駒支店	1	19,600	28.0	10	176,159	67.1	
<b>三井住友銀行</b>	<b>12</b>	<b>381,600</b>	<b>177.5</b>	<b>187</b>	<b>3,129,046</b>	<b>89.4</b>	
りそな銀行	天理支店	2	85,174	354.9	20	248,747	97.7
	吉野支店	10	253,000	843.3	94	1,524,232	92.6
	東生駒支店	0	0	—	13	134,753	70.6

前年度比につきましては、一致しない場合がございます。



## 金融機関店舗別保証状況（当年度累計）

H28年8月末

りそな銀行	小泉支店	0	0	—	16	166,618	80.3
	新奈良営業部	17	295,500	70.8	197	3,262,618	92.8
	船場支店	0	0	—	2	29,717	78.8
	大正支店	0	0	—	1	11,670	80.3
	難波支店	1	35,000	18.5	4	188,893	67.2
	羽曳野支店	0	0	—	1	17,610	—
	八尾支店	1	12,000	—	3	15,000	190.2
	守口支店	1	5,000	—	1	4,748	—
	東大阪支店	0	0	—	2	11,250	80.6
	梅田北口支店	0	0	—	1	4,500	23.4
	玉造支店	1	15,000	750.0	4	65,821	148.8
	近鉄西大寺支店	1	55,000	134.1	71	630,764	69.2
	西やまと支店	1	17,500	10.5	10	198,341	87.6
	やまと郡山支店	4	217,000	79.8	31	844,583	78.9
	香芝支店	6	122,000	94.6	120	1,969,495	80.4
	近鉄学園前支店	0	0	—	23	348,039	91.1
	橿原支店	9	311,600	78.8	203	3,314,006	80.0
	広島支店	0	0	—	2	150,000	—
	<b>りそな銀行</b>	<b>54</b>	<b>1,423,774</b>	<b>81.3</b>	<b>819</b>	<b>13,141,404</b>	<b>85.2</b>
百五銀行	上野支店	0	0	—	3	17,604	76.7
	名張支店	0	0	—	4	49,492	38.5
	<b>百五銀行</b>	<b>0</b>	<b>0</b>	<b>—</b>	<b>7</b>	<b>67,096</b>	<b>44.2</b>
京都銀行	本店	0	0	—	4	127,384	92.0
	京都市役所前支店	0	0	—	1	391	31.5
	円町支店	0	0	—	1	39,640	264.2
	精華町支店	0	0	—	2	2,728	74.6
	木津支店	1	10,000	—	5	56,858	736.7
	西大津支店	0	0	—	2	9,048	71.1
	城東支店	1	10,000	—	1	9,881	—
	牧野支店	2	60,000	—	0	0	—
	茨木支店	0	0	—	1	18,810	—
	千里中央支店	0	0	—	2	5,892	72.8
	吹田支店	1	6,000	—	1	6,000	142.3
	高の原支店	1	18,000	40.9	27	430,389	105.4
	奈良支店	9	113,200	121.7	80	874,924	90.4
	登美ヶ丘支店	2	29,000	25.7	43	400,090	103.6
	橿原支店	5	105,000	352.3	52	447,304	93.9
	大和郡山支店	9	122,500	139.2	74	799,080	96.6
	生駒支店	7	55,500	36.0	56	499,610	99.9
	王寺支店	6	44,000	231.6	34	213,183	103.5
	<b>京都銀行</b>	<b>44</b>	<b>573,200</b>	<b>103.1</b>	<b>386</b>	<b>3,941,211</b>	<b>99.4</b>
近畿大阪銀行	本店営業部	0	0	—	1	599	29.6
	東大阪中央支店	0	0	—	1	2,351	35.1
	弥刀支店	0	0	—	2	20,314	74.4
	道明寺支店	0	0	—	2	7,556	88.1
	長吉支店	0	0	—	2	115,256	83.5
	東大阪支店	0	0	—	1	31,040	118.2
	花園支店	0	0	—	1	7,858	84.6
	高田支店	4	140,000	405.8	21	264,457	126.8
	富雄支店	5	63,300	50.6	49	756,447	101.0
	古川橋支店	0	0	—	1	16,000	72.7
	<b>近畿大阪銀行</b>	<b>9</b>	<b>203,300</b>	<b>127.5</b>	<b>81</b>	<b>1,221,878</b>	<b>101.6</b>

前年度比につきましては、一致しない場合がございます。

## 金融機関店舗別保証状況（当年度累計）

H28年8月末

南都銀行	本店	35	687,500	67.8	515	6,307,238	94.5
	県庁出張所	2	4,800	—	5	7,973	77.4
	奈良市役所出張所	0	0	—	10	39,068	85.2
	大宮支店	30	290,700	94.4	284	2,518,146	95.3
	JR奈良駅前支店	24	379,000	109.0	171	1,558,624	88.9
	手貝支店	17	370,000	256.1	191	1,664,990	102.9
	南支店	35	461,600	138.7	256	2,699,512	98.5
	紀寺支店	23	359,000	62.3	206	2,064,060	99.6
	帯解支店	13	206,500	69.6	107	909,571	97.1
	西大寺支店	38	264,050	131.0	309	1,951,182	91.1
	西ノ京支店	15	174,500	225.2	118	633,946	97.1
	平城支店	23	293,200	101.0	209	1,305,792	89.9
	あやめ池支店	15	169,600	127.6	133	950,565	89.4
	学園前支店	29	413,800	157.9	219	2,190,905	92.4
	平城西出張所	0	0	—	1	1,145	48.5
	登美が丘支店	11	124,000	88.6	91	524,957	97.0
	富雄支店	22	264,000	89.9	258	1,927,288	81.3
	生駒支店	34	403,600	109.7	282	3,268,857	93.3
	白庭台駅前支店	8	136,000	136.0	92	845,540	81.9
	東生駒支店	9	74,600	53.5	135	770,317	97.4
	南生駒支店	9	79,500	65.4	142	785,962	95.8
	郡山支店	33	524,100	111.0	430	5,051,572	87.7
	筒井支店	17	200,500	103.2	165	1,442,535	78.6
	中央市場支店	8	177,000	71.1	100	1,621,839	110.4
	天理支店	24	334,900	35.3	320	3,559,843	101.2
	櫛本支店	15	92,300	98.4	89	857,244	87.9
	天理南支店	19	352,300	97.1	188	1,705,257	92.0
	名阪針支店	14	123,500	45.3	226	1,801,859	93.1
	桜井支店	41	560,500	72.4	501	5,720,646	94.3
	三輪支店	13	106,500	44.0	203	1,444,437	83.9
	榛原支店	27	485,200	360.7	241	1,751,833	99.3
	大宇陀支店	27	379,000	106.4	268	2,528,223	92.9
	菟田野支店	0	0	—	4	24,728	38.1
	大淀支店	24	334,000	112.0	224	2,196,904	91.9
	下市支店	27	561,200	194.9	234	2,503,609	101.0
	上市支店	28	292,700	64.8	391	3,252,118	94.7
	北山支店	6	42,000	86.6	67	668,546	94.8
	小川支店	4	13,000	13.7	73	757,226	98.9
	川上支店	7	206,000	240.9	67	939,304	104.4
	高田支店	32	245,800	29.9	487	5,936,772	88.9
	高田本町支店	31	432,000	165.3	405	4,116,497	89.9
	高田北支店	18	214,500	132.8	202	1,587,142	93.3
	馬見支店	18	441,000	265.7	203	1,861,553	92.3
	箸尾支店	29	270,100	84.1	222	2,342,507	85.6
	上牧支店	22	145,400	61.9	181	1,359,867	92.2
	香芝支店	17	166,000	92.2	219	2,250,016	97.6
	真美ヶ丘支店	7	118,800	117.6	136	1,023,821	91.9
	二上支店	10	104,000	52.1	110	783,339	82.2
	尺土支店	12	244,000	194.4	134	1,311,699	100.5
	新庄支店	17	370,000	130.8	199	2,144,539	99.5
	御所支店	39	544,000	116.7	483	4,338,570	92.3
	吉野口支店	18	304,430	126.3	124	1,815,690	109.4

前年度比につきましては、一致しない場合がございます。

## 金融機関店舗別保証状況（当年度累計）

H28年8月末

南都銀行	橿原支店	29	320,600	87.9	359	3,023,185	105.6
	近鉄八木駅前出張所	0	0	—	7	67,903	23.5
	耳成支店	10	67,000	54.9	112	905,514	86.6
	畝傍支店	18	236,500	89.0	239	1,927,353	91.3
	真菅支店	22	256,100	102.0	171	1,190,383	117.2
	神宮前支店	26	232,400	129.0	295	2,270,945	96.3
	坊城支店	13	176,000	95.3	182	1,156,812	81.2
	明日香支店	9	65,200	43.4	98	806,560	94.1
	高取支店	9	124,000	49.1	107	1,104,855	90.7
	王寺支店	17	665,700	308.6	196	1,961,300	87.2
	王寺南支店	19	328,600	138.4	111	1,292,524	110.9
	西大和支店	13	127,200	70.9	103	872,094	89.4
	平群支店	18	209,400	163.6	105	875,934	104.1
	法隆寺支店	12	143,500	42.4	160	1,797,674	91.7
	川西支店	20	514,500	141.0	172	2,400,771	100.1
	結崎支店	9	186,000	88.2	92	1,069,811	94.9
	田原本支店	36	514,500	100.7	315	4,418,690	102.9
	五条支店	41	522,000	64.8	519	5,507,738	89.5
	十津川支店	5	140,000	85.4	103	1,357,658	82.1
	高野口支店	0	0	—	2	3,043	91.3
	高野山支店	1	20,000	—	8	77,152	109.2
	木津支店	1	10,000	250.0	12	32,109	142.5
	精華支店	0	0	—	3	28,956	615.6
	上粕支店	0	0	—	3	51,550	80.8
	宇治大久保支店	0	0	—	1	3,592	74.8
	京都支店	0	0	—	8	352,725	81.0
	名張支店	3	11,500	115.0	31	234,412	94.6
	大阪中央営業部	1	50,000	—	7	241,554	124.9
	帝塚山支店	0	0	—	2	45,879	188.9
	大阪北支店	1	23,000	—	1	23,000	—
	大阪東支店	0	0	—	5	114,565	84.9
	新大阪支店	0	0	—	1	11,932	90.9
	石切支店	0	0	—	4	150,825	97.5
	永和支店	0	0	—	1	3,643	83.7
	吉田支店	0	0	—	3	87,982	99.5
	大東支店	0	0	—	6	212,429	114.0
	羽曳野支店	0	0	—	1	8,340	—
	河内長野支店	0	0	—	1	8,340	—
	堺支店	0	0	—	2	62,559	95.7
	初芝支店	0	0	—	1	5,506	84.7
	<b>南都銀行</b>	<b>1,329</b>	<b>18,484,380</b>	<b>96.7</b>	<b>14,179</b>	<b>137,393,165</b>	<b>93.6</b>
紀陽銀行	橋本支店	0	0	—	6	30,392	138.7
	橋本林間支店	0	0	—	1	3,840	53.3
	北花田支店	0	0	—	1	18,096	81.3
	鴻池新田支店	1	50,000	—	4	81,242	202.0
	平野支店	0	0	—	1	1,140	56.9
	八尾南支店	0	0	—	1	6,565	47.9
	住吉支店	0	0	—	2	17,375	81.7
	五条支店	11	123,000	69.7	94	950,959	90.3
	高田支店	7	111,500	61.3	113	1,452,021	87.9
	<b>紀陽銀行</b>	<b>19</b>	<b>284,500</b>	<b>77.2</b>	<b>223</b>	<b>2,561,630</b>	<b>89.7</b>
中京銀行	名張支店	0	0	—	1	4,822	—

前年度比につきましては、一致しない場合がございます。

## 金融機関店舗別保証状況（当年度累計）

H28年8月末

中京銀行	奈良支店	6	109,300	38.1	115	1,242,976	95.3
	桜井支店	6	205,000	166.0	107	1,584,616	105.0
中京銀行		12	314,300	76.6	223	2,832,413	100.7
第三銀行	名張支店	0	0	—	1	2,779	72.0
	桔梗が丘支店	0	0	—	1	1,328	—
	赤目支店	0	0	—	3	11,783	95.1
	奈良支店	5	33,000	80.5	58	547,346	101.5
	桜井支店	16	202,500	337.5	81	651,519	107.0
第三銀行		21	235,500	233.2	144	1,214,754	104.3
関西アーバン銀行	平野支店	0	0	—	1	3,028	75.2
	大阪西支店	0	0	—	1	50,718	85.5
	木津支店	0	0	—	1	3,000	33.3
	奈良支店	2	34,100	85.3	26	364,256	134.2
	高田支店	0	0	—	11	77,932	109.3
	橋本支店	0	0	—	4	11,316	108.4
	関西アーバン銀行		2	34,100	27.7	44	510,250
北伊勢上野信用金庫	城北支店	1	4,000	16.0	7	62,635	62.6
北伊勢上野信用金庫		1	4,000	16.0	7	62,635	62.6
京都中央信用金庫	西小倉支店	0	0	—	1	1,010	71.8
	精華支店	1	15,000	—	3	20,511	255.9
	山田川支店	3	16,500	825.0	8	33,271	244.4
	奈良支店	10	144,500	722.5	18	140,152	718.7
京都中央信用金庫		14	176,000	800.0	30	194,944	233.8
大阪シティ信用金庫	東成支店	0	0	—	1	918	—
	中津支店	1	50,000	—	0	0	—
	谷町支店	0	0	—	1	10,906	83.6
	八尾営業部	1	10,000	—	1	9,643	—
	平野支店	0	0	—	2	100,420	94.5
	山本支店	0	0	—	1	14,500	82.9
	国分支店	1	50,000	200.0	8	212,241	104.0
	吉田支店	1	20,000	—	3	30,330	209.5
	深江橋支店	0	0	—	2	60,752	82.4
	寝屋川支店	0	0	—	1	45,002	—
	本町支店	0	0	—	2	37,796	98.9
	枚岡支店	0	0	—	4	18,433	157.9
	河内支店	0	0	—	2	37,041	76.4
	大阪シティ信用金庫		4	130,000	520.0	28	577,982
奈良信用金庫	本店	12	102,500	35.4	136	1,362,788	96.3
	学園前支店	20	192,300	106.5	99	930,177	103.8
	生駒支店	8	41,000	23.8	74	596,738	96.9
	奈良支店	18	96,300	26.0	203	2,328,529	100.7
	富雄支店	12	68,000	54.8	87	603,312	112.8
	大宮支店	12	92,500	43.6	75	736,787	94.8
	小泉支店	5	73,000	78.5	67	587,103	92.2
	筒井支店	5	51,000	30.5	63	519,428	98.5
	こどの支店	7	65,900	292.9	81	774,364	114.5
	尼ヶ辻支店	12	74,000	83.1	69	435,475	133.2
	天理支店	8	104,500	122.2	64	504,924	108.0
龍田川支店	3	17,000	28.8	24	186,700	100.4	
奈良信用金庫		122	978,000	52.4	1,042	9,566,323	102.1
大和信用金庫	本店	41	386,800	99.1	578	3,771,031	92.9

前年度比につきましては、一致しない場合がございます。

## 金融機関店舗別保証状況（当年度累計）

H28年8月末

大和信用金庫	八木支店	29	289,300	160.9	259	2,303,125	97.0
	高田支店	18	164,950	217.0	227	1,452,892	100.8
	榛原支店	19	133,700	165.5	185	835,005	93.7
	天理支店	27	117,980	93.9	269	1,628,174	100.2
	香芝支店	19	187,876	85.6	227	2,148,414	98.2
	橿原支店	23	113,800	56.3	213	1,260,327	94.2
	生駒支店	19	156,000	168.6	149	838,981	96.6
	王寺支店	12	119,000	297.5	127	1,067,555	123.9
	西大寺支店	11	60,000	72.3	104	506,417	99.0
	大安寺支店	12	166,200	215.3	146	1,239,039	101.8
	新ノ口支店	31	363,500	526.8	172	1,377,435	98.1
	奥宇陀支店	6	32,000	18.8	71	571,267	102.1
	新庄支店	14	105,500	58.4	179	1,411,643	96.2
	桜井北支店	36	260,000	118.9	251	1,344,692	106.6
	櫛本支店	12	108,680	679.3	105	575,269	96.3
	香芝中央支店	14	55,100	134.4	157	777,243	98.1
	大宮支店	14	129,000	258.3	99	602,559	96.0
	坊城支店	12	36,500	243.3	139	384,121	90.8
	<b>大和信用金庫</b>	<b>369</b>	<b>2,985,886</b>	<b>128.3</b>	<b>3,657</b>	<b>24,095,188</b>	<b>98.3</b>
奈良中央信用金庫	本店	55	488,400	94.2	441	3,285,475	106.8
	王寺支店	11	43,850	41.4	130	1,358,261	103.2
	香芝支店	32	237,210	48.7	330	2,874,975	95.7
	法隆寺支店	38	384,400	129.5	247	1,606,908	106.7
	結崎支店	27	182,500	176.3	154	1,162,979	115.3
	南奈良支店	42	502,300	87.9	360	3,137,737	113.9
	平群支店	9	66,500	66.5	104	657,501	99.2
	高田支店	19	169,000	62.8	251	1,655,095	110.8
	畠田支店	9	99,000	85.0	73	672,148	94.1
	二上支店	17	154,000	137.5	133	674,714	107.3
	ますが支店	19	184,500	37.5	216	1,448,053	98.6
	新庄支店	22	87,500	77.9	179	871,472	102.6
	三郷支店	4	44,000	166.0	56	262,144	106.0
	橿原支店	15	91,000	109.0	128	647,099	102.6
	<b>奈良中央信用金庫</b>	<b>319</b>	<b>2,734,160</b>	<b>80.5</b>	<b>2,802</b>	<b>20,314,562</b>	<b>104.9</b>
新宮信用金庫	十津川支店	4	33,000	1,100.0	30	213,045	101.0
	<b>新宮信用金庫</b>	<b>4</b>	<b>33,000</b>	<b>1,100.0</b>	<b>30</b>	<b>213,045</b>	<b>101.0</b>
商工組合中央金庫	津支店	1	40,000	—	1	38,666	—
	大阪支店	0	0	—	1	11,471	78.2
	船場支店	0	0	—	2	40,261	892.3
	奈良支店	3	84,000	161.5	84	934,431	83.8
	<b>商工組合中央金庫</b>	<b>4</b>	<b>124,000</b>	<b>238.5</b>	<b>88</b>	<b>1,024,829</b>	<b>90.4</b>
近畿産業信用組合	難波支店	0	0	—	1	21,789	83.6
	橿原支店	2	7,000	53.8	24	96,079	74.8
	奈良支店	0	0	—	14	76,279	85.5
	<b>近畿産業信用組合</b>	<b>2</b>	<b>7,000</b>	<b>53.8</b>	<b>39</b>	<b>194,147</b>	<b>79.6</b>
	<b>合計</b>	<b>2,354</b>	<b>29,502,700</b>	<b>94.7</b>	<b>24,278</b>	<b>226,663,082</b>	<b>94.9</b>

前年度比につきましては、一致しない場合がございます。

## 金融機関別保証状況（当月中）

H28年8月末

（単位：千円）

金融機関名	保証承諾			保証債務残高			代位弁済		
	当月 件数	当月金額	前年比	件数	金額	前年比	当月 件数	当月金額	前年比
りそな銀行	9	271,500	122.6	819	13,141,404	85.2	1	815	15.2
三菱東京UFJ銀行	3	40,000	28.0	196	3,541,619	91.3	0	0	—
三井住友銀行	0	0	—	187	3,129,046	89.4	0	0	—
みずほ銀行	0	0	—	66	864,962	76.9	0	0	—
<b>都市銀行；</b>	<b>12</b>	<b>311,500</b>	<b>86.1</b>	<b>1,268</b>	<b>20,677,031</b>	<b>86.4</b>	<b>1</b>	<b>815</b>	<b>15.2</b>
南都銀行	295	4,156,000	97.5	14,179	137,393,165	93.6	9	31,823	94.9
京都銀行	11	146,000	275.5	386	3,941,211	99.4	1	633	—
紀陽銀行	8	87,000	68.5	223	2,561,630	89.7	0	0	—
近畿大阪銀行	1	5,000	12.5	81	1,221,878	101.6	0	0	—
百五銀行	0	0	—	7	67,096	44.2	0	0	—
<b>地方銀行；</b>	<b>315</b>	<b>4,394,000</b>	<b>96.7</b>	<b>14,876</b>	<b>145,184,980</b>	<b>93.7</b>	<b>10</b>	<b>32,456</b>	<b>96.8</b>
中京銀行	5	142,000	179.7	223	2,832,413	100.7	0	0	—
第三銀行	6	63,000	140.0	144	1,214,754	104.3	0	0	—
関西アーバン銀行	0	0	—	44	510,250	119.9	1	642	—
<b>第二地方銀行；</b>	<b>11</b>	<b>205,000</b>	<b>92.0</b>	<b>411</b>	<b>4,557,417</b>	<b>103.5</b>	<b>1</b>	<b>642</b>	<b>—</b>
大和信用金庫	73	675,280	112.0	3,657	24,095,188	98.3	2	11,759	—
奈良中央信用金庫	67	651,400	82.4	2,802	20,314,562	104.9	0	0	—
奈良信用金庫	25	200,000	116.6	1,042	9,566,323	102.1	0	0	—
大阪シティ信用金庫	1	50,000	—	28	577,982	109.6	0	0	—
新宮信用金庫	1	2,000	66.7	30	213,045	101.0	0	0	—
京都中央信用金庫	5	110,000	1571.4	30	194,944	233.8	0	0	—
北伊勢上野信用金庫	1	4,000	16.0	7	62,635	62.6	0	0	—
<b>信用金庫；</b>	<b>173</b>	<b>1,692,680</b>	<b>91.9</b>	<b>7,596</b>	<b>55,024,679</b>	<b>101.6</b>	<b>2</b>	<b>11,759</b>	<b>30.0</b>
近畿産業信用組合	0	0	—	39	194,147	79.6	0	0	—
<b>信用組合；</b>	<b>0</b>	<b>0</b>	<b>53.8</b>	<b>39</b>	<b>194,147</b>	<b>79.6</b>	<b>0</b>	<b>0</b>	<b>—</b>
商工組合中央金庫	1	28,000	58.3	88	1,024,829	90.4	0	0	—
<b>政府系金融機関；</b>	<b>1</b>	<b>28,000</b>	<b>238.5</b>	<b>88</b>	<b>1,024,829</b>	<b>90.4</b>	<b>0</b>	<b>0</b>	<b>—</b>
<b>合計；</b>	<b>512</b>	<b>6,631,180</b>	<b>99.2</b>	<b>24,278</b>	<b>226,663,082</b>	<b>94.9</b>	<b>14</b>	<b>45,672</b>	<b>58.4</b>

## 協会制度別保証状況（当月中）

H28年8月末

（単位：千円）

協会制度名	保証承諾			保証債務残高			代位弁済		
	当月 件数	当月金額	前年比	件数	金額	前年比	当月 件数	当月金額	前年比
一般	164	2,814,380	137.2	5,755	63,205,353	111.7	1	1,315	18.0
夏季特別	106	653,100	75.3	1,265	6,789,933	151.4	0	0	—
年末特別	0	0	—	589	3,018,725	—	0	0	—
フレッシュ15	9	47,500	—	30	163,066	—	0	0	—
みらい奈良65	0	0	—	765	2,572,700	60.5	0	0	—
長期経営資金	0	0	—	59	1,600,915	89.5	0	0	—
当座貸越	3	68,000	60.2	126	2,089,425	90.7	0	0	—
アドバンス当貸	6	160,000	94.1	48	1,500,000	384.6	0	0	—
カードローン	5	25,000	108.7	183	831,985	92.3	1	3,857	—
リトルカード	16	56,000	350.0	110	330,000	431.4	0	0	—
経営安定関連（セーフティネット）	14	479,000	49.1	2,930	47,756,334	87.6	5	14,419	88.0
金融安定化	0	0	—	46	374,331	86.8	0	0	—
創業関連	5	25,500	566.7	68	227,659	110.2	0	0	—
創業等関連	0	0	—	50	185,670	93.3	0	0	—
経営革新関連	0	0	—	4	59,742	89.4	0	0	—
特定社債	2	160,000	—	34	1,260,400	103.4	0	0	—
流動資産担保融資	0	0	—	4	243,867	99.5	0	0	—
経営力強化保証	0	0	—	44	808,528	110.3	0	0	—
改善サポート	0	0	—	53	1,470,694	158.8	0	0	—
条件変更改善型借換保証	1	80,000	—	1	24,861	—	0	0	—
異分野連携新事業	0	0	—	2	69,065	96.4	0	0	—
海外投資関係	0	0	—	1	14,000	28.3	0	0	—
再挑戦支援	0	0	—	1	7,129	69.7	0	0	—
経営承継関連	0	0	—	1	17,505	77.8	0	0	—
全国小口	17	49,100	63.8	520	1,078,892	95.1	0	0	—
無担保経営支援	0	0	—	178	2,330,771	63.8	0	0	—
無担保パワフル保証	22	798,000	151.4	1,031	23,455,088	92.0	0	0	—
タイアップ50	11	300,000	52.9	187	3,388,555	231.4	0	0	—
スペシャル推薦	0	0	—	6	54,495	94.7	0	0	—
パワーアップローン保証	0	0	—	11	152,303	78.6	0	0	—
全国緊急保証	0	0	—	1,154	15,838,919	69.9	0	0	—
東日本大震災復興緊急	0	0	—	223	4,768,233	74.2	0	0	—
無保険	0	0	—	4	30,018	87.7	0	0	—
合計：	381	5,715,580	102.2	15,483	185,719,162	97.4	7	19,591	45.7

※ 利用のない制度については、表示を省略しています。

県制度別保証状況（当月中）

H28年8月末

（単位：千円）

県制度名	保証承諾			保証債務残高			代位弁済		
	当月 件数	当月金額	前年比	件数	金額	前年比	当月 件数	当月金額	前年比
経営強化	27	371,700	116.8	1,581	7,943,095	86.5	1	187	1.0
小規模事業者 小口簡易枠	0	0	—	39	66,161	64.6	0	0	—
小規模企業者支援資金	2	2,800	35.0	166	309,111	78.1	1	815	—
地域産業振興	3	38,000	55.1	268	1,502,118	82.2	0	0	—
経営環境変化・災害対策	0	0	—	242	2,115,403	71.1	0	0	—
セーフティネット	2	20,000	25.0	171	1,176,669	90.0	0	0	—
経営改善支援資金	0	0	—	6	33,358	34.8	0	0	—
改善サポート	0	0	—	12	288,118	239.4	0	0	—
再生支援	0	0	—	3	13,685	97.7	0	0	—
台風12号災害復旧対策	0	0	—	128	1,934,978	80.0	0	0	—
創業支援	5	9,500	14.0	217	711,295	126.1	2	16,378	—
チャレンジ応援資金	4	61,000	174.3	118	1,550,274	176.4	0	0	—
企業立地促進	0	0	—	21	1,021,555	126.7	0	0	—
職場環境整備・新卒採用支援	0	0	—	2	34,672	—	0	0	—
新エネルギー等対策資金	2	24,000	—	52	806,618	132.0	0	0	—
飲食店創業支援	0	0	—	23	63,572	72.9	0	0	—
宿泊施設創業支援	0	0	—	6	20,999	73.9	0	0	—
既存事業者による宿泊施設開業支援	0	0	—	10	224,704	2581.0	0	0	—
宿泊施設増改築・設備整備支援	2	5,900	—	29	584,034	126.2	0	0	—
小口融資	0	0	—	3	2,712	69.1	0	0	—
短期経営安定	0	0	—	1	210	63.6	0	0	—
緊急保証	0	0	—	1,230	8,202,082	66.0	2	8,293	167.9
東日本大震災復興緊急	0	0	—	90	1,253,124	77.6	0	0	—
部落産業	0	0	—	23	157,260	88.2	0	0	—
フロンティア	0	0	—	18	55,167	61.2	0	0	—
経営安定	0	0	—	46	122,402	88.2	0	0	—
長期経営安定	0	0	—	6	18,684	76.7	0	0	—
新規開業	0	0	—	3	5,974	56.0	0	0	—
業種転換	0	0	—	2	7,606	87.6	0	0	—
経営革新	0	0	—	1	5,128	55.8	0	0	—
季節	0	0	—	4	3,954	87.3	0	0	—
再チャレンジ支援	0	0	—	1	929	56.8	0	0	—
合計：	47	532,900	76.1	4,522	30,235,650	83.0	6	25,672	76.7

※ 利用のない制度については、表示を省略しています。



## 市町村制度別保証状況（当月中）

H28年8月末

（単位：千円）

市町村制度報名		保証承諾			保証債務残高			代位弁済		
		当月件数	当月金額	前年比	件数	金額	前年比	当月件数	当月金額	前年比
奈良市	事業運転	6	33,000	63.5	389	1,570,955	88.2	0	0	—
	事業設備	0	0	—	57	249,734	87.2	0	0	—
	小規模企業	18	73,700	119.9	768	1,537,385	89.4	1	409	25.2
	創業	1	5,000	—	33	57,774	141.4	0	0	—
	短期事業	0	0	—	2	662	31.3	0	0	—
	無担保無保証人	0	0	—	3	3,009	49.5	0	0	—
<b>奈良市</b>		<b>25</b>	<b>111,700</b>	<b>82.5</b>	<b>1,252</b>	<b>3,419,519</b>	<b>89.1</b>	<b>1</b>	<b>409</b>	<b>25.2</b>
<b>大和高田市</b>		<b>12</b>	<b>73,500</b>	<b>231.9</b>	<b>521</b>	<b>1,511,478</b>	<b>95.0</b>	<b>0</b>	<b>0</b>	<b>—</b>
大和郡山市	運転資金	0	0	—	107	248,060	87.2	0	0	—
	設備資金	0	0	—	16	29,092	92.4	0	0	—
	店舗改造	0	0	—	1	413	51.0	0	0	—
<b>大和郡山市</b>		<b>0</b>	<b>0</b>	<b>—</b>	<b>124</b>	<b>277,565</b>	<b>87.6</b>	<b>0</b>	<b>0</b>	<b>—</b>
天理市	運転資金	7	29,000	120.8	202	404,192	85.9	0	0	—
	設備資金	0	0	—	18	25,308	105.9	0	0	—
	店舗改造	0	0	—	11	35,629	69.3	0	0	—
<b>天理市</b>		<b>7</b>	<b>29,000</b>	<b>120.8</b>	<b>231</b>	<b>465,128</b>	<b>85.2</b>	<b>0</b>	<b>0</b>	<b>—</b>
橿原市	緊急融資	7	11,500	95.8	287	229,626	88.2	0	0	—
	特別小口融資	11	54,500	113.5	468	1,418,292	88.7	0	0	—
<b>橿原市</b>		<b>18</b>	<b>66,000</b>	<b>110.0</b>	<b>755</b>	<b>1,647,917</b>	<b>88.6</b>	<b>0</b>	<b>0</b>	<b>—</b>
桜井市	創業資金	1	2,000	—	2	8,880	—	0	0	—
	中小企業対策	1	4,000	20.2	276	588,285	77.9	0	0	—
	木材産業対策	0	0	—	7	18,385	53.7	0	0	—
<b>桜井市</b>		<b>2</b>	<b>6,000</b>	<b>30.3</b>	<b>285</b>	<b>615,550</b>	<b>78.0</b>	<b>0</b>	<b>0</b>	<b>—</b>
<b>五條市</b>		<b>0</b>	<b>0</b>	<b>—</b>	<b>11</b>	<b>13,570</b>	<b>238.4</b>	<b>0</b>	<b>0</b>	<b>—</b>
<b>御所市</b>		<b>0</b>	<b>0</b>	<b>—</b>	<b>17</b>	<b>31,798</b>	<b>89.8</b>	<b>0</b>	<b>0</b>	<b>—</b>
生駒市	小口事業	7	31,100	61.0	289	1,072,182	94.2	0	0	—
	創業支援	0	0	—	5	9,278	267.6	0	0	—
<b>生駒市</b>		<b>7</b>	<b>31,100</b>	<b>61.0</b>	<b>294</b>	<b>1,081,460</b>	<b>94.7</b>	<b>0</b>	<b>0</b>	<b>—</b>
香芝市	運転資金	1	4,000	400.0	208	356,239	85.1	0	0	—
	設備資金	1	14,500	—	40	106,730	98.9	0	0	—
	創業資金	0	0	—	17	71,436	162.6	0	0	—
<b>香芝市</b>		<b>2</b>	<b>18,500</b>	<b>264.3</b>	<b>265</b>	<b>534,405</b>	<b>93.7</b>	<b>0</b>	<b>0</b>	<b>—</b>
葛城市	運転資金	1	1,000	7.8	111	193,242	104.1	0	0	—
	設備資金	0	0	—	15	34,448	79.3	0	0	—
<b>葛城市</b>		<b>1</b>	<b>1,000</b>	<b>7.8</b>	<b>126</b>	<b>227,690</b>	<b>99.4</b>	<b>0</b>	<b>0</b>	<b>—</b>
<b>宇陀市</b>		<b>0</b>	<b>0</b>	<b>—</b>	<b>99</b>	<b>144,694</b>	<b>70.4</b>	<b>0</b>	<b>0</b>	<b>—</b>
<b>田原本町</b>		<b>10</b>	<b>45,900</b>	<b>116.2</b>	<b>169</b>	<b>496,654</b>	<b>113.9</b>	<b>0</b>	<b>0</b>	<b>—</b>
<b>平群町</b>		<b>0</b>	<b>0</b>	<b>—</b>	<b>18</b>	<b>14,802</b>	<b>36.9</b>	<b>0</b>	<b>0</b>	<b>—</b>
吉野町	運転資金	0	0	—	61	131,273	94.8	0	0	—
	設備資金	0	0	—	9	14,093	89.3	0	0	—
<b>吉野町</b>		<b>0</b>	<b>0</b>	<b>—</b>	<b>70</b>	<b>145,367</b>	<b>94.2</b>	<b>0</b>	<b>0</b>	<b>—</b>
<b>明日香村</b>		<b>0</b>	<b>0</b>	<b>—</b>	<b>36</b>	<b>80,673</b>	<b>92.3</b>	<b>0</b>	<b>0</b>	<b>—</b>
	<b>合計：</b>	<b>84</b>	<b>382,700</b>	<b>97.1</b>	<b>4,273</b>	<b>10,708,270</b>	<b>90.4</b>	<b>1</b>	<b>409</b>	<b>22.6</b>

※ 利用のない制度については、表示を省略しています。

## 事業地区別保証状況（当月中）

H28年8月末

（単位：千円）

事業地区名	保証承諾			保証債務残高			代位弁済			
	当年度 件数	当年度金額	前年比	件数	金額	前年比	当年度 件数	当年度金額	前年比	
奈良市	122	1,903,700	118.4	5,141	47,818,626	96.0	5	20,912	297.9	
生駒市	31	313,200	111.1	1,205	10,619,920	97.1	0	0	—	
大和郡山市	20	381,000	71.2	1,271	15,413,889	91.7	0	0	—	
天理市	27	385,480	192.7	1,235	11,445,992	97.5	2	3,039	—	
桜井市	29	227,000	37.9	1,670	14,328,468	96.0	0	0	—	
橿原市	48	558,200	111.3	2,521	18,847,763	93.7	1	6,684	470.5	
大和高田市	27	261,000	43.4	1,595	14,645,625	91.4	0	0	—	
御所市	19	327,000	184.7	681	6,700,593	91.4	0	0	—	
五條市	18	150,500	50.8	686	7,436,007	91.3	1	187	—	
香芝市	27	268,500	92.9	1,314	11,648,270	92.6	0	0	—	
葛城市	13	203,000	115.1	796	7,363,862	96.1	0	0	—	
宇陀市	8	73,500	175.0	737	5,444,461	95.4	0	0	—	
生駒郡										
平群町	3	14,400	38.4	215	1,699,183	96.8	0	0	—	
三郷町	4	102,000	408.0	272	2,164,192	97.1	0	0	—	
斑鳩町	6	33,000	35.2	370	3,375,086	101.1	0	0	—	
安堵町	4	30,500	217.9	88	869,198	80.6	0	0	—	
生駒郡	計；	17	179,900	105.7	945	8,107,659	96.5	0	0	—
磯城郡										
川西町	4	86,000	138.7	188	2,269,051	102.6	0	0	—	
三宅町	4	112,500	184.4	145	1,525,000	97.6	0	0	—	
田原本町	24	175,900	93.8	755	8,273,470	103.6	0	0	—	
磯城郡	計；	32	374,400	120.6	1,088	12,067,522	102.6	0	0	—
山辺郡										
山添村	3	25,500	—	96	751,203	96.2	0	0	—	
高市郡										
高取町	2	9,000	28.6	170	1,696,517	95.1	0	0	—	
明日香村	3	24,000	96.0	154	1,176,711	86.6	0	0	—	
高市郡	計；	5	33,000	58.4	324	2,873,228	91.4	0	0	—
北葛城郡										
王寺町	7	23,500	46.1	304	3,341,008	95.0	2	4,534	—	
河合町	8	166,500	303.6	257	2,641,457	87.0	0	0	—	
上牧町	5	61,500	56.9	248	2,035,562	94.5	0	0	—	
広陵町	12	139,600	149.1	641	6,666,441	95.4	0	0	—	
北葛城郡	計；	32	391,100	127.2	1,450	14,684,468	93.6	2	4,534	50.6
宇陀郡										
曾爾村	1	20,000	80.0	54	602,425	100.8	0	0	—	
御杖村	1	3,000	—	41	287,969	110.5	0	0	—	
宇陀郡	計；	2	23,000	92.0	95	890,394	103.8	0	0	—
吉野郡										
大淀町	9	154,000	82.5	415	4,808,888	98.8	0	0	—	
下市町	4	72,000	120.0	158	1,888,510	92.6	0	0	—	
吉野町	6	67,200	78.6	379	3,422,182	94.1	0	0	—	
東吉野村	2	9,000	16.1	88	1,055,713	97.0	0	0	—	
川上村	3	77,000	89.0	72	1,075,618	106.9	0	0	—	
黒滝村	0	0	—	22	181,940	105.3	0	0	—	
天川村	2	16,000	—	62	489,237	93.7	0	0	—	
野迫川村	0	0	—	8	77,152	109.2	0	0	—	
十津川村	1	2,000	9.1	142	1,671,506	83.4	0	0	—	
上北山村	4	153,000	—	35	574,730	93.1	0	0	—	
下北山村	1	2,000	15.4	36	255,280	91.0	0	0	—	
吉野郡	計；	32	552,200	108.4	1,417	15,500,754	95.1	0	0	—
奈良県外	0	0	—	11	74,379	81.3	3	10,317	—	
合計；	512	6,631,180	99.2	24,278	226,663,082	94.9	14	45,672	58.4	