

## 平成 28年10月保証概況

(単位：千円)

10月中		当月中			当年度中			残高		
		件数	金額	前年比	件数	金額	前年比	件数	金額	前年比
保証申込	期首繰越							74	782,330	42.9
	当年度中	511	6,989,750	130.2	3,543	46,699,257	98.4			
拒絶		0	0	—	1	3,000	23.1			
申込取消		31	439,530	454.1	196	2,093,530	119.6			
査定減額		—	91,730	77.5	—	995,330	104.3			
調査中								189	3,389,800	209.5
保証承諾	期首繰越							25,181	236,529,726	96.2
	当年度中	403	5,091,050	101.6	3,231	40,999,927	91.2			
保証後取消		6	105,500	712.8	45	688,700	118.3			
償還		499	6,496,849	90.2	3,881	47,119,742	97.7			
貸付報告未着								209	2,740,050	95.6
保証債務残高								24,118	225,306,669	94.7
期首求償権残高								176	727,103	79.0
代位弁済	元金	23	312,626	169.9	159	1,674,492	115.6			
	利息	—	455	63.6	—	4,669	63.7			
	合計	23	313,081	169.5	159	1,679,161	115.4			

数字は四捨五入しており、個々の数字の合計は合計欄の数字と一致しない場合があります。

## 金融機関別保証状況（当年度累計）

H28年10月末

（単位：千円）

金融機関名	保証承諾			保証債務残高			代位弁済		
	当年度 件数	当年度金額	前年比	件数	金額	前年比	当年度 件数	当年度金額	前年比
りそな銀行	79	2,094,774	88.5	797	12,871,507	85.6	10	68,271	392.0
三菱東京UFJ銀行	23	651,800	88.6	196	3,529,532	88.6	1	12,401	—
三井住友銀行	14	446,600	89.3	186	3,064,901	87.4	0	0	—
みずほ銀行	4	63,000	83.4	61	837,120	79.3	0	0	—
<b>都市銀行：</b>	<b>120</b>	<b>3,256,174</b>	<b>88.6</b>	<b>1,240</b>	<b>20,303,059</b>	<b>86.1</b>	<b>11</b>	<b>80,672</b>	<b>91.3</b>
南都銀行	1,714	24,203,302	88.6	14,013	135,852,148	93.3	99	1,274,361	154.1
京都銀行	73	871,580	94.3	395	4,027,190	102.7	4	16,278	23.9
紀陽銀行	31	425,800	87.3	232	2,586,760	89.6	1	6,274	—
近畿大阪銀行	12	303,300	111.4	80	1,180,700	96.7	4	41,177	287.4
百五銀行	0	0	—	7	64,603	44.1	3	68,273	—
<b>地方銀行：</b>	<b>1,830</b>	<b>25,803,982</b>	<b>88.9</b>	<b>14,727</b>	<b>143,711,401</b>	<b>93.4</b>	<b>111</b>	<b>1,406,363</b>	<b>154.6</b>
中京銀行	24	587,200	85.7	220	2,989,154	105.5	0	0	—
第三銀行	25	290,000	164.3	148	1,224,470	102.4	1	9,505	255.8
関西アーバン銀行	3	54,100	42.3	45	513,518	117.0	1	642	—
<b>第二地方銀行：</b>	<b>52</b>	<b>931,300</b>	<b>94.1</b>	<b>413</b>	<b>4,727,142</b>	<b>105.8</b>	<b>2</b>	<b>10,147</b>	<b>32.6</b>
大和信用金庫	531	4,317,786	111.4	3,649	24,272,394	98.8	13	45,180	33.6
奈良中央信用金庫	483	4,399,610	95.9	2,816	20,388,623	103.7	14	75,178	46.4
奈良信用金庫	177	1,648,375	65.5	1,050	9,572,310	101.0	8	61,621	54.6
大阪シティ信用金庫	6	220,000	236.6	30	666,766	127.8	0	0	—
京都中央信用金庫	19	235,700	736.6	34	231,190	252.2	0	0	—
新宮信用金庫	5	36,000	1,200.0	30	211,150	102.2	0	0	—
北伊勢上野信用金庫	1	4,000	16.0	7	61,644	64.1	0	0	—
<b>信用金庫：</b>	<b>1,222</b>	<b>10,861,471</b>	<b>97.5</b>	<b>7,616</b>	<b>55,404,077</b>	<b>101.4</b>	<b>35</b>	<b>181,979</b>	<b>44.5</b>
近畿産業信用組合	2	7,000	53.8	38	186,336	85.1	0	0	—
<b>信用組合：</b>	<b>2</b>	<b>7,000</b>	<b>53.8</b>	<b>38</b>	<b>186,336</b>	<b>85.1</b>	<b>0</b>	<b>0</b>	<b>—</b>
商工組合中央金庫	5	140,000	102.4	84	974,653	86.2	0	0	—
<b>政府系金融機関：</b>	<b>5</b>	<b>140,000</b>	<b>102.4</b>	<b>84</b>	<b>974,653</b>	<b>86.2</b>	<b>0</b>	<b>0</b>	<b>—</b>
<b>合計：</b>	<b>3,231</b>	<b>40,999,927</b>	<b>91.2</b>	<b>24,118</b>	<b>225,306,669</b>	<b>94.7</b>	<b>159</b>	<b>1,679,161</b>	<b>115.4</b>

協会制度別保証状況（当年度累計）

H28年10月末

（単位：千円）

協会制度名	保証承諾			保証債務残高			代位弁済		
	当年度 件数	当年度金額	前年比	件数	金額	前年比	当年度 件数	当年度金額	前年比
一般	925	17,175,364	123.2	5,820	64,296,062	112.3	27	296,331	202.1
夏季特別	649	3,855,900	80.8	1,267	6,524,204	145.3	0	0	—
年末特別	108	684,700	35.6	619	3,126,506	229.5	2	15,830	—
年末特別（一括）	7	34,000	—	3	8,500	—	0	0	—
フレッシュ15	47	243,400	—	44	225,345	—	0	0	—
集約ローン	17	408,000	—	8	177,000	—	0	0	—
みらい奈良65	0	0	—	732	2,338,326	58.3	5	24,201	948.6
長期経営資金	1	40,000	9.3	58	1,566,526	85.3	0	0	—
当座貸越	20	423,000	121.6	125	2,077,329	94.8	0	0	—
アドバンス当貸	22	705,000	69.8	56	1,930,000	229.8	0	0	—
カードローン	44	225,000	76.7	179	840,431	97.6	1	3,857	—
リトルカード	86	222,200	171.6	142	395,610	317.8	0	0	—
経営安定関連（セーフティネット）	122	3,871,300	63.8	2,843	46,449,616	86.6	29	441,804	114.0
金融安定化	0	0	—	46	370,957	86.7	1	8,394	—
創業関連	18	64,600	94.0	75	247,242	121.8	0	0	—
創業等関連	2	20,000	133.3	48	175,362	85.7	0	0	—
経営革新関連	0	0	—	4	58,678	89.3	0	0	—
特定社債	5	400,000	200.0	31	1,258,400	115.9	0	0	—
流動資産担保融資	2	112,000	100.0	4	243,046	99.2	0	0	—
経営力強化保証	3	78,376	64.2	44	793,453	109.9	0	0	—
改善サポート	4	162,000	26.8	56	1,581,154	147.5	0	0	—
条件変更改善型借換保証	5	156,862	—	5	155,693	—	0	0	—
異分野連携新事業	0	0	—	2	68,629	96.3	0	0	—
海外投資関係	0	0	—	1	13,000	27.2	0	0	—
再挑戦支援	0	0	—	1	6,995	70.0	0	0	—
経営承継関連	0	0	—	1	16,672	76.9	0	0	—
全国小口	80	257,650	76.4	523	1,059,268	95.3	1	2,122	727.3
無担保経営支援	0	0	—	171	2,163,164	65.2	1	3,650	23.7
無担保パワフル保証	139	4,996,000	95.3	1,050	23,751,305	92.5	3	88,938	530.5
タイアップ50	38	966,500	40.0	198	3,482,785	148.3	2	17,364	—
デラックス100	4	90,000	—	0	0	—	0	0	—
スペシャル推薦	0	0	—	6	54,063	94.7	0	0	—
パワーアップローン保証	0	0	—	11	150,997	78.6	0	0	—
全国緊急保証	0	0	—	1,105	14,954,394	70.4	17	366,962	87.1
東日本大震災復興緊急	0	0	—	211	4,599,349	75.6	0	0	—
無保険	0	0	—	4	29,350	87.5	0	0	—
<b>合計：</b>	<b>2,348</b>	<b>35,191,852</b>	<b>92.5</b>	<b>15,493</b>	<b>185,189,412</b>	<b>97.0</b>	<b>89</b>	<b>1,269,453</b>	<b>104.9</b>

※ 利用のない制度については、表示を省略しています。

県制度別保証状況（当年度累計）

H28年10月末

（単位：千円）

県制度名	保証承諾			保証債務残高			代位弁済		
	当年度 件数	当年度金額	前年比	件数	金額	前年比	当年度 件数	当年度金額	前年比
経営強化	192	1,995,625	106.3	1,542	7,874,391	87.2	16	81,688	131.3
小規模事業者 小口簡易枠	0	0	—	39	62,973	61.2	0	0	—
小規模企業者支援資金	20	67,700	78.1	164	309,676	81.5	3	4,783	—
地域産業振興	19	142,800	48.1	264	1,446,584	80.6	5	53,657	501.2
経営環境変化・災害対策	1	15,000	6.0	228	1,993,549	70.7	5	62,378	122.8
セーフティネット	9	180,000	95.2	160	1,133,429	88.3	5	51,531	5,664.2
経営改善支援資金	0	0	—	5	22,111	24.1	0	0	—
改善サポート	3	54,000	35.5	12	290,750	236.4	0	0	—
再生支援	0	0	—	3	13,635	98.2	0	0	—
台風12号災害復旧対策	0	0	—	127	1,882,117	80.0	0	0	—
創業支援	43	180,700	86.7	224	730,673	123.5	5	23,771	832.3
チャレンジ応援資金	16	239,050	59.7	124	1,596,004	176.2	1	4,920	—
企業立地促進	1	88,000	48.9	22	1,098,199	138.0	0	0	—
職場環境整備・新卒採用支援	1	20,000	100.0	3	53,340	—	0	0	—
新エネルギー等対策資金	8	136,500	40.2	56	857,249	125.7	0	0	—
飲食店創業支援	0	0	—	22	60,282	72.4	0	0	—
宿泊施設創業支援	0	0	—	5	11,851	43.5	0	0	—
既存事業者による宿泊施設開業支援	7	222,000	—	11	240,237	2872.3	0	0	—
宿泊施設増改築・設備整備支援	5	141,900	—	33	707,685	157.3	0	0	—
小口融資	0	0	—	3	2,547	68.7	0	0	—
短期経営安定	0	0	—	1	190	61.3	0	0	—
緊急保証	0	0	—	1,168	7,550,874	64.7	10	62,630	107.8
東日本大震災復興緊急	0	0	—	88	1,213,972	77.5	1	14,120	—
部落産業	0	0	—	23	155,034	88.6	0	0	—
フロンティア	0	0	—	18	51,933	61.2	1	4,808	—
経営安定	0	0	—	46	121,263	88.9	0	0	—
長期経営安定	0	0	—	6	18,530	76.9	0	0	—
新規開業	0	0	—	3	5,790	58.4	0	0	—
業種転換	0	0	—	2	7,426	87.6	0	0	—
経営革新	0	0	—	1	5,098	55.9	0	0	—
季節	0	0	—	4	3,890	89.1	0	0	—
再チャレンジ支援	0	0	—	1	811	53.4	0	0	—
<b>合計：</b>	<b>325</b>	<b>3,483,275</b>	<b>86.4</b>	<b>4,408</b>	<b>29,522,091</b>	<b>83.8</b>	<b>52</b>	<b>364,287</b>	<b>177.3</b>

※ 利用のない制度については、表示を省略しています。

## 市町村制度別保証状況（当年度累計）

H28年10月末

（単位：千円）

市町村制度届名		保証承諾			保証債務残高			代位弁済		
		当年度 件数	当年度金額	前年比	件数	金額	前年比	当年度 件数	当年度金額	前年比
奈良市	事業運転	35	234,000	51.3	379	1,470,673	84.8	3	14,196	162.5
	事業設備	5	45,900	66.5	56	244,037	75.8	0	0	—
	小規模企業	119	399,450	80.6	766	1,538,802	91.2	5	4,551	31.9
	創業	9	33,000	157.6	35	71,839	127.3	0	0	—
	短期事業	1	500	—	2	558	44.3	0	0	—
	無担保無保証人	0	0	—	3	2,731	48.0	0	0	—
<b>奈良市</b>		<b>169</b>	<b>712,850</b>	<b>68.4</b>	<b>1,241</b>	<b>3,328,639</b>	<b>87.5</b>	<b>8</b>	<b>18,747</b>	<b>81.5</b>
<b>大和高田市</b>		<b>67</b>	<b>355,300</b>	<b>155.9</b>	<b>515</b>	<b>1,511,276</b>	<b>96.0</b>	<b>2</b>	<b>5,987</b>	<b>37.6</b>
大和郡山市	運転資金	21	78,200	74.5	98	249,912	87.7	0	0	—
	設備資金	3	11,700	234.0	15	33,569	116.2	0	0	—
	店舗改造	0	0	—	1	347	46.7	0	0	—
<b>大和郡山市</b>		<b>24</b>	<b>89,900</b>	<b>80.3</b>	<b>114</b>	<b>283,828</b>	<b>90.2</b>	<b>0</b>	<b>0</b>	<b>—</b>
天理市	運転資金	35	120,800	95.9	214	432,725	98.0	1	350	40.2
	設備資金	2	6,080	100.0	17	23,501	103.9	0	0	—
	店舗改造	0	0	—	11	33,374	68.7	0	0	—
<b>天理市</b>		<b>37</b>	<b>126,880</b>	<b>96.1</b>	<b>242</b>	<b>489,600</b>	<b>95.5</b>	<b>1</b>	<b>350</b>	<b>40.2</b>
橿原市	緊急融資	42	65,800	72.9	275	222,725	86.6	1	459	—
	創業資金	2	7,500	—	1	2,470	—	0	0	—
	特別小口融資	55	284,760	84.4	458	1,432,880	90.3	1	7,055	—
<b>橿原市</b>		<b>99</b>	<b>358,060</b>	<b>83.8</b>	<b>734</b>	<b>1,658,075</b>	<b>89.9</b>	<b>2</b>	<b>7,514</b>	<b>—</b>
桜井市	創業資金	4	15,000	—	3	10,670	—	0	0	—
	中小企業対策	26	103,700	73.8	271	564,829	76.5	1	2,499	—
	木材産業対策	0	0	—	5	16,278	51.3	0	0	—
<b>桜井市</b>		<b>30</b>	<b>118,700</b>	<b>78.8</b>	<b>279</b>	<b>591,777</b>	<b>76.9</b>	<b>1</b>	<b>2,499</b>	<b>—</b>
<b>五條市</b>		<b>1</b>	<b>3,000</b>	<b>62.5</b>	<b>10</b>	<b>11,646</b>	<b>125.6</b>	<b>0</b>	<b>0</b>	<b>—</b>
<b>御所市</b>		<b>2</b>	<b>6,000</b>	<b>300.0</b>	<b>16</b>	<b>29,660</b>	<b>89.5</b>	<b>0</b>	<b>0</b>	<b>—</b>
生駒市	小口事業	30	158,600	57.4	287	1,037,158	91.2	2	7,395	—
	創業支援	0	0	—	5	8,782	204.1	0	0	—
<b>生駒市</b>		<b>30</b>	<b>158,600</b>	<b>57.2</b>	<b>292</b>	<b>1,045,940</b>	<b>91.6</b>	<b>2</b>	<b>7,395</b>	<b>—</b>
香芝市	運転資金	22	65,500	91.0	203	347,150	85.6	1	2,431	—
	設備資金	4	38,710	228.1	41	132,411	113.1	0	0	—
	創業資金	3	18,000	49.7	18	72,372	143.0	0	0	—
<b>香芝市</b>		<b>29</b>	<b>122,210</b>	<b>97.6</b>	<b>262</b>	<b>551,933</b>	<b>96.3</b>	<b>1</b>	<b>2,431</b>	<b>—</b>
葛城市	運転資金	14	38,500	41.7	110	195,288	91.4	0	0	—
	設備資金	1	10,000	—	16	41,887	103.9	0	0	—
<b>葛城市</b>		<b>15</b>	<b>48,500</b>	<b>52.5</b>	<b>126</b>	<b>237,175</b>	<b>93.4</b>	<b>0</b>	<b>0</b>	<b>—</b>
<b>宇陀市</b>		<b>4</b>	<b>11,100</b>	<b>51.2</b>	<b>96</b>	<b>137,207</b>	<b>71.7</b>	<b>0</b>	<b>0</b>	<b>—</b>
<b>田原本町</b>		<b>45</b>	<b>200,000</b>	<b>100.1</b>	<b>170</b>	<b>496,113</b>	<b>105.7</b>	<b>1</b>	<b>498</b>	<b>—</b>
<b>平群町</b>		<b>0</b>	<b>0</b>	<b>—</b>	<b>16</b>	<b>12,886</b>	<b>36.8</b>	<b>0</b>	<b>0</b>	<b>—</b>
吉野町	運転資金	5	12,500	50.0	62	127,270	93.3	0	0	—
	設備資金	0	0	—	9	13,304	96.8	0	0	—
<b>吉野町</b>		<b>5</b>	<b>12,500</b>	<b>44.6</b>	<b>71</b>	<b>140,574</b>	<b>93.6</b>	<b>0</b>	<b>0</b>	<b>—</b>
<b>明日香村</b>		<b>1</b>	<b>1,200</b>	<b>3.1</b>	<b>33</b>	<b>68,838</b>	<b>75.1</b>	<b>0</b>	<b>0</b>	<b>—</b>
<b>合計；</b>		<b>558</b>	<b>2,324,800</b>	<b>80.6</b>	<b>4,217</b>	<b>10,595,166</b>	<b>90.0</b>	<b>18</b>	<b>45,421</b>	<b>114.1</b>

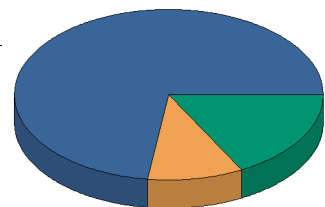
※ 利用のない制度については、表示を省略しています。

(単位：千円)

制度分類名	保証承諾			保証債務残高			代位弁済		
	当月件数	当月金額	前年比	件数	金額	前年比	当月件数	当月金額	前年比
協会制度	293	4,201,900	100.5	15,493	185,189,412	97.0	10	242,886	142.5
県制度	41	569,050	110.3	4,408	29,522,091	83.8	10	59,181	570.0
市町村制度	69	320,100	102.0	4,217	10,595,166	90.0	3	11,015	279.6
<b>合計</b>	<b>403</b>	<b>5,091,050</b>	<b>101.6</b>	<b>24,118</b>	<b>225,306,669</b>	<b>94.7</b>	<b>23</b>	<b>313,081</b>	<b>169.5</b>

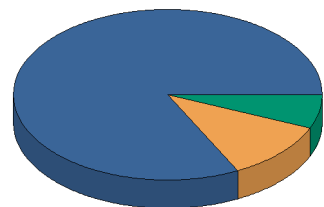
制度分類名	保証承諾			保証債務残高			代位弁済		
	当年度件数	当年度金額	前年比	件数	金額	前年比	当年度件数	当年度金額	前年比
協会制度	2,348	35,191,852	92.5	15,493	185,189,412	97.0	89	1,269,453	104.9
県制度	325	3,483,275	86.4	4,408	29,522,091	83.8	52	364,287	177.3
市町村制度	558	2,324,800	80.6	4,217	10,595,166	90.0	18	45,421	114.1
<b>合計</b>	<b>3,231</b>	<b>40,999,927</b>	<b>91.2</b>	<b>24,118</b>	<b>225,306,669</b>	<b>94.7</b>	<b>159</b>	<b>1,679,161</b>	<b>115.4</b>

保証承諾



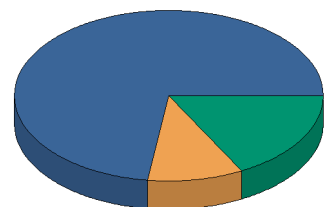
承諾当月件数

分類名  
 ■ 協会制度  
 ■ 県制度  
 ■ 市町村制度



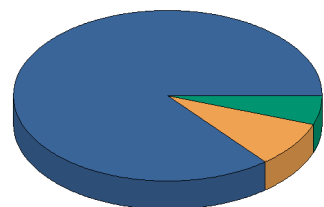
承諾当月金額

分類名  
 ■ 協会制度  
 ■ 県制度  
 ■ 市町村制度



当年度中保証承諾件数

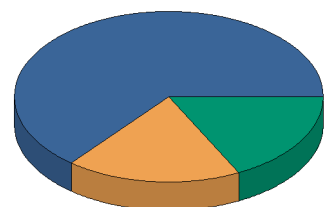
分類名  
 ■ 協会制度  
 ■ 県制度  
 ■ 市町村制度



当年度中保証承諾金額

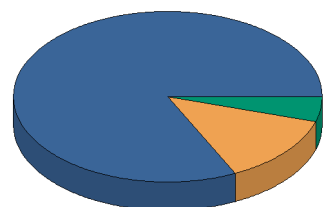
分類名  
 ■ 協会制度  
 ■ 県制度  
 ■ 市町村制度

保証債務残高



保証債務残高件数

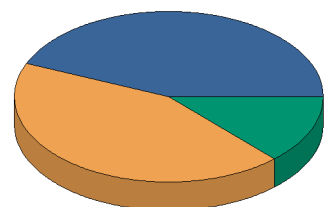
分類名  
 ■ 協会制度  
 ■ 県制度  
 ■ 市町村制度



保証債務残高金額

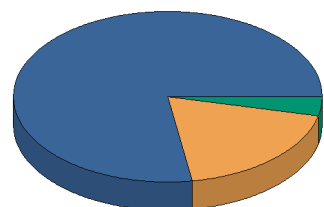
分類名  
 ■ 協会制度  
 ■ 県制度  
 ■ 市町村制度

代位弁済



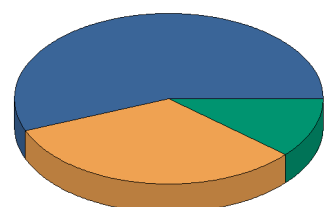
代弁当月件数

分類名  
 ■ 協会制度  
 ■ 県制度  
 ■ 市町村制度



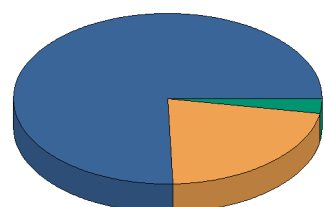
代弁当月金額

分類名  
 ■ 協会制度  
 ■ 県制度  
 ■ 市町村制度



当年度中代位弁済件数

分類名  
 ■ 協会制度  
 ■ 県制度  
 ■ 市町村制度



当年度中代位弁済総額

分類名  
 ■ 協会制度  
 ■ 県制度  
 ■ 市町村制度

事業地区別保証状況（当年度累計）

H28年10月末

（単位：千円）

事業地区名	保証承諾			保証債務残高			代位弁済		
	当年度 件数	当年度金額	前年比	件数	金額	前年比	当年度 件数	当年度金額	前年比
奈良市	722	9,223,930	86.5	5,114	47,661,257	95.8	55	587,437	255.2
生駒市	172	2,239,800	88.0	1,209	10,871,937	97.7	10	62,123	3,747.9
大和郡山市	167	2,665,000	82.4	1,250	15,472,478	92.8	6	160,259	93.2
天理市	167	1,769,934	76.6	1,244	11,422,493	98.2	3	3,390	6.3
桜井市	218	2,994,362	115.2	1,657	14,340,976	97.0	12	167,248	115.4
橿原市	340	3,582,660	105.7	2,474	18,670,911	93.8	11	180,956	518.4
大和高田市	182	1,668,900	58.6	1,574	14,349,148	88.2	18	187,597	214.3
御所市	92	1,339,580	133.6	681	6,757,695	91.9	1	7,697	173.2
五條市	80	1,029,500	64.9	686	7,331,865	90.9	7	73,340	—
香芝市	166	2,130,086	120.9	1,315	11,668,514	94.1	3	19,621	76.0
葛城市	93	1,232,550	75.3	790	7,261,297	93.3	1	8,394	57.1
宇陀市	92	954,200	103.3	725	5,366,957	93.8	2	4,928	6.4
生駒郡 平群町	40	431,900	82.7	206	1,697,634	96.7	0	0	—
生駒郡 三郷町	32	527,850	164.0	273	2,190,417	99.6	0	0	—
生駒郡 斑鳩町	55	504,875	87.4	369	3,335,079	100.4	2	7,325	38.7
生駒郡 安堵町	12	116,500	34.3	92	889,126	83.3	1	16,051	753.9
生駒郡 計；	139	1,581,125	89.7	940	8,112,255	97.2	3	23,376	62.2
磯城郡 川西町	34	686,500	160.6	188	2,281,250	100.8	2	11,552	19.5
磯城郡 三宅町	24	326,500	112.0	144	1,517,682	98.5	0	0	—
磯城郡 田原本町	122	1,329,000	75.2	757	8,168,649	101.4	8	79,026	3,242.2
磯城郡 計；	180	2,342,000	94.2	1,089	11,967,581	100.9	10	90,578	146.5
山辺郡 山添村	14	149,500	351.8	97	790,844	107.1	0	0	—
高市郡 高取町	23	335,150	96.5	169	1,639,837	97.4	0	0	—
高市郡 明日香村	21	171,100	66.8	151	1,162,353	87.4	2	26,019	—
高市郡 計；	44	506,250	83.9	320	2,802,190	93.0	2	26,019	34.4
北葛城郡 王寺町	52	572,300	88.2	305	3,296,239	96.9	2	4,534	11.8
北葛城郡 河合町	47	747,500	128.1	261	2,721,201	100.4	4	5,212	1.9
北葛城郡 上牧町	30	311,700	72.7	246	1,970,763	90.8	0	0	—
北葛城郡 広陵町	70	1,216,650	110.5	639	6,601,310	95.5	2	3,283	23.0
北葛城郡 計；	199	2,848,150	103.1	1,451	14,589,513	96.0	8	13,029	3.7
宇陀郡 曾爾村	6	58,000	30.5	55	614,863	99.9	0	0	—
宇陀郡 御杖村	8	103,500	276.0	40	277,758	107.8	0	0	—
宇陀郡 計；	14	161,500	70.9	95	892,621	102.3	0	0	—
吉野郡 大淀町	54	971,200	94.9	406	4,630,930	95.1	3	16,485	294.4
吉野郡 下市町	22	312,000	106.3	155	1,773,660	87.7	1	36,366	—
吉野郡 吉野町	27	301,700	60.5	378	3,381,741	95.5	0	0	—
吉野郡 東吉野村	10	107,000	62.2	86	1,041,132	95.0	0	0	—
吉野郡 川上村	9	223,000	80.7	70	905,880	89.8	0	0	—
吉野郡 黒滝村	2	100,000	2,000.0	22	178,659	105.8	0	0	—
吉野郡 天川村	4	46,000	400.0	62	474,493	93.5	0	0	—
吉野郡 野迫川村	1	20,000	57.1	7	54,894	55.8	0	0	—
吉野郡 十津川村	13	316,000	149.1	138	1,636,728	83.1	0	0	—
吉野郡 上北山村	5	165,000	970.6	36	574,212	94.3	0	0	—
吉野郡 下北山村	3	19,000	52.1	36	250,462	91.0	0	0	—
吉野郡 計；	150	2,580,900	100.0	1,396	14,902,791	92.2	4	52,851	63.3
奈良県外	0	0	—	11	73,347	81.2	3	10,317	—
合計；	3,231	40,999,927	91.2	24,118	225,306,669	94.7	159	1,679,161	115.4

前年度比につきましては、一致しない場合がございます。

金融機関店舗別保証状況（当年度累計）

H28年10月末

（単位：千円）

金融機関店舗名		保証承諾			保証債務残高		
		当年度 件数	当年度金額	前年比	件数	金額	前年比
みずほ銀行	渋谷中央支店	0	0	—	1	22,844	—
	大阪支店	0	0	—	2	24,072	77.5
	梅田支店	0	0	—	2	42,118	72.5
	東大阪支店	0	0	—	3	73,925	62.3
	大阪中央支店	1	40,000	—	1	40,000	102.9
	枚方支店	0	0	—	1	33,248	—
	奈良支店	3	23,000	41.4	51	600,913	74.2
	<b>みずほ銀行</b>	<b>4</b>	<b>63,000</b>	<b>83.4</b>	<b>61</b>	<b>837,120</b>	<b>79.3</b>
三菱東京UFJ銀行	瓦町支店	0	0	—	1	9,096	97.9
	上本町支店	0	0	—	1	68,576	85.7
	橿原支店	0	0	—	4	78,272	142.4
	茨木支店	0	0	—	1	26,795	79.0
	河内長野支店	0	0	—	2	17,552	77.9
	大和郡山支店	1	15,000	176.5	8	39,515	107.5
	大和高田支店	7	165,000	132.0	37	532,569	87.2
	大和王寺支店	3	68,000	680.0	6	91,727	196.9
	近鉄学園前支店	0	0	—	5	20,976	70.9
	学園前北口支店	0	0	—	1	4,024	66.9
	上六支店	0	0	—	2	132,241	91.8
	奈良支店	12	403,800	98.0	127	2,498,670	88.9
	東大阪中央支店	0	0	—	1	9,520	71.5
	<b>三菱東京UFJ銀行</b>	<b>23</b>	<b>651,800</b>	<b>88.6</b>	<b>196</b>	<b>3,529,532</b>	<b>88.6</b>
	三井住友銀行	玉造支店	0	0	—	1	36,131
難波支店		0	0	—	1	1,664	49.9
天王寺駅前支店		0	0	—	3	44,201	70.4
西野田支店		0	0	—	2	22,154	82.7
立売堀支店		0	0	—	1	15,347	98.3
南森町支店		0	0	—	3	15,416	84.8
天満橋支店		0	0	—	2	11,540	76.3
東大阪支店		0	0	—	1	20,060	71.5
高槻支店		0	0	—	1	9,270	67.6
堺支店		1	80,000	—	1	78,002	351.2
西宮支店		1	20,000	—	1	19,001	230.3
逆瀬川支店		0	0	—	1	5,444	75.2
芦屋駅前支店		0	0	—	1	3,265	76.6
阿倍野支店		0	0	—	1	6,812	40.2
御堂筋支店		0	0	—	1	12,000	84.2
奈良支店		5	165,500	84.9	92	1,513,305	81.8
平城支店		0	0	—	6	88,212	84.8
大和郡山支店		1	40,000	57.1	12	270,294	77.9
学園前支店		1	3,500	3.3	15	251,715	91.9
大和王寺支店		2	53,000	88.3	29	428,210	109.6
生駒支店	3	84,600	120.9	11	212,858	87.8	
<b>三井住友銀行</b>	<b>14</b>	<b>446,600</b>	<b>89.3</b>	<b>186</b>	<b>3,064,901</b>	<b>87.4</b>	
りそな銀行	天理支店	3	90,174	231.2	19	234,391	93.5
	吉野支店	13	286,000	286.0	91	1,486,170	93.4
	東生駒支店	0	0	—	13	129,447	69.9
	小泉支店	1	15,000	—	14	115,471	59.1

前年度比につきましては、一致しない場合がございます。



## 金融機関店舗別保証状況（当年度累計）

H28年10月末

りそな銀行	新奈良営業部	23	435,500	72.3	189	3,137,878	89.0
	船場支店	0	0	—	2	28,385	78.0
	大正支店	0	0	—	1	11,194	79.7
	難波支店	1	35,000	18.5	4	184,014	65.0
	羽曳野支店	0	0	—	1	17,132	85.7
	八尾支店	1	12,000	—	3	14,002	197.5
	守口支店	1	5,000	—	1	4,580	—
	梅田北口支店	2	80,000	—	1	3,500	19.9
	玉造支店	2	95,000	4,750.0	4	109,072	253.8
	近鉄西大寺支店	1	55,000	87.3	70	624,849	70.3
	西やまと支店	1	17,500	10.5	10	195,457	87.7
	やまと郡山支店	4	217,000	79.8	31	899,781	92.0
	香芝支店	7	152,000	89.9	120	1,938,251	80.0
	近鉄学園前支店	3	18,000	180.0	24	348,282	91.5
	橿原支店	16	581,600	111.7	199	3,389,653	88.9
	<b>りそな銀行</b>	<b>79</b>	<b>2,094,774</b>	<b>88.5</b>	<b>797</b>	<b>12,871,507</b>	<b>85.6</b>
百五銀行	上野支店	0	0	—	3	16,541	75.5
	名張支店	0	0	—	4	48,062	38.5
	<b>百五銀行</b>	<b>0</b>	<b>0</b>	<b>—</b>	<b>7</b>	<b>64,603</b>	<b>44.1</b>
京都銀行	本店	0	0	—	4	121,888	90.7
	京都市役所前支店	0	0	—	1	249	22.6
	円町支店	0	0	—	1	38,568	85.7
	精華町支店	0	0	—	2	2,573	73.4
	木津支店	1	10,000	—	5	56,130	750.4
	西大津支店	0	0	—	2	8,436	69.7
	難波支店	1	10,000	—	1	10,000	—
	城東支店	1	10,000	—	1	9,643	—
	牧野支店	2	60,000	—	0	0	—
	茨木支店	0	0	—	1	18,334	—
	千里中央支店	0	0	—	2	5,526	71.6
	吹田支店	1	6,000	—	1	5,858	143.9
	高の原支店	6	75,000	138.9	31	464,984	124.6
	奈良支店	15	185,080	121.4	81	869,723	93.8
	登美ヶ丘支店	2	29,000	15.7	42	385,321	93.9
	橿原支店	8	139,000	324.8	51	455,429	98.8
	大和郡山支店	15	181,000	98.9	73	790,433	99.2
	生駒支店	11	100,500	47.2	55	520,763	99.2
	王寺支店	10	66,000	275.0	41	263,332	131.7
	<b>京都銀行</b>	<b>73</b>	<b>871,580</b>	<b>94.3</b>	<b>395</b>	<b>4,027,190</b>	<b>102.7</b>
近畿大阪銀行	本店営業部	0	0	—	1	361	20.2
	東大阪中央支店	0	0	—	1	1,685	28.7
	弥刀支店	0	0	—	2	19,146	73.2
	道明寺支店	0	0	—	2	7,441	88.2
	長吉支店	0	0	—	2	111,448	83.0
	東大阪支店	0	0	—	1	30,256	119.0
	花園支店	0	0	—	1	7,620	84.2
	高田支店	5	145,000	236.5	21	259,477	113.3
	富雄支店	7	158,300	75.0	48	728,266	95.8
	古川橋支店	0	0	—	1	15,000	71.4
	<b>近畿大阪銀行</b>	<b>12</b>	<b>303,300</b>	<b>111.4</b>	<b>80</b>	<b>1,180,700</b>	<b>96.7</b>
南都銀行	本店	45	1,075,500	74.4	503	6,196,734	92.8
	県庁出張所	2	4,800	—	6	10,304	107.4

前年度比につきましては、一致しない場合がございます。

## 金融機関店舗別保証状況（当年度累計）

H28年10月末

南都銀行	奈良市役所出張所	0	0	—	8	23,011	54.1
	大宮支店	34	305,200	67.9	283	2,404,285	92.9
	JR奈良駅前支店	28	439,500	102.9	164	1,554,302	91.8
	手貝支店	23	425,000	154.0	186	1,632,126	99.2
	南支店	44	513,600	115.9	260	2,654,881	99.8
	紀寺支店	29	452,500	67.6	208	2,083,061	94.2
	帯解支店	14	209,500	66.2	107	879,813	92.5
	西大寺支店	43	312,550	85.7	303	1,891,891	90.5
	西ノ京支店	16	194,500	170.6	115	602,712	94.1
	平城支店	30	336,200	88.2	209	1,317,822	89.8
	あやめ池支店	17	304,600	147.9	122	985,572	93.1
	学園前支店	33	439,300	84.9	219	2,135,583	90.0
	平城西出張所	0	0	—	1	1,073	52.3
	登美が丘支店	13	131,500	62.6	91	501,729	87.1
	富雄支店	35	457,600	106.9	256	1,980,374	81.7
	生駒支店	48	562,100	77.1	300	3,327,165	95.5
	白庭台駅前支店	9	185,000	90.7	87	826,688	80.3
	東生駒支店	11	84,600	51.4	121	730,811	96.3
	南生駒支店	12	176,500	100.9	140	847,495	102.4
	郡山支店	52	909,600	122.4	425	5,135,477	90.2
	筒井支店	24	402,500	195.1	159	1,583,189	89.2
	中央市場支店	10	215,000	53.3	100	1,624,678	110.1
	天理支店	29	436,400	34.6	315	3,569,866	99.7
	櫛本支店	20	110,800	106.7	92	842,029	88.3
	天理南支店	24	423,300	106.1	186	1,692,030	93.7
	名阪針支店	23	227,362	65.9	228	1,799,254	90.7
	桜井支店	68	1,056,900	83.8	505	5,683,458	96.8
	三輪支店	19	123,000	23.9	195	1,318,996	77.5
	榛原支店	34	567,300	297.3	227	1,695,871	96.9
	大宇陀支店	31	407,000	87.8	265	2,467,944	91.9
	菟田野支店	0	0	—	4	23,377	38.1
	大淀支店	30	507,500	164.5	218	2,095,965	93.5
	下市支店	33	609,700	170.8	233	2,429,216	99.4
	上市支店	33	320,700	48.7	386	3,165,614	94.5
	北山支店	6	42,000	78.5	68	666,298	95.7
	小川支店	8	54,000	37.4	72	755,211	96.5
	川上支店	7	206,000	191.6	67	920,351	105.2
	高田支店	42	396,300	38.3	479	5,751,576	86.7
	高田本町支店	40	514,700	66.4	397	4,002,921	84.8
	高田北支店	24	242,500	121.9	203	1,430,724	85.9
	馬見支店	22	471,000	166.3	199	1,832,661	91.5
	箸尾支店	33	363,600	95.8	216	2,263,535	94.7
	上牧支店	23	152,400	59.9	180	1,321,222	91.7
	香芝支店	23	286,000	96.6	218	2,303,772	100.5
	真美ヶ丘支店	10	135,800	85.9	129	1,014,937	92.2
	二上支店	13	122,000	57.3	110	782,000	83.6
	尺土支店	15	292,000	138.1	129	1,270,971	95.0
	新庄支店	25	526,000	125.9	201	2,136,409	100.5
	御所支店	48	750,000	98.9	476	4,409,544	92.3
	吉野口支店	21	331,430	68.9	125	1,798,880	99.3
	橿原支店	40	486,900	100.9	358	3,044,002	105.7
	近鉄八木駅前出張所	0	0	—	7	66,819	24.5

前年度比につきましては、一致しない場合がございます。

## 金融機関店舗別保証状況（当年度累計）

H28年10月末

南都銀行	耳成支店	15	129,500	62.6	114	929,692	91.1
	畝傍支店	31	360,300	108.5	233	1,947,487	92.2
	真菅支店	28	304,460	88.3	172	1,192,770	121.7
	神宮前支店	36	366,700	106.2	288	2,266,228	95.2
	坊城支店	18	196,000	101.8	179	1,102,779	80.2
	明日香支店	15	213,100	107.5	99	921,111	109.0
	高取支店	14	154,000	51.2	107	1,075,329	89.6
	王寺支店	19	702,700	205.3	193	1,920,061	87.2
	王寺南支店	20	333,600	92.7	108	1,229,940	107.3
	西大和支店	19	200,200	98.0	104	874,254	92.4
	平群支店	24	283,400	143.1	101	878,388	103.6
	法隆寺支店	16	169,000	46.2	162	1,752,993	91.6
	川西支店	23	586,000	116.6	170	2,416,218	99.7
	結崎支店	10	188,500	68.8	90	1,040,354	93.5
	田原本支店	41	564,100	81.0	312	4,351,927	102.5
	五条支店	51	590,500	57.3	519	5,372,118	87.7
	十津川支店	8	280,000	144.3	99	1,329,151	81.7
	高野口支店	0	0	—	2	2,960	79.8
	高野山支店	1	20,000	57.1	7	54,894	55.8
	木津支店	1	10,000	142.9	12	30,745	141.5
	精華支店	0	0	—	3	27,748	612.7
	上狛支店	0	0	—	3	49,576	80.3
	城陽支店	0	0	—	1	3,672	—
	宇治大久保支店	0	0	—	1	3,390	73.7
	京都支店	0	0	—	8	343,563	80.5
	名張支店	3	11,500	27.3	30	225,295	94.5
	大阪中央営業部	1	50,000	—	7	235,556	123.9
	帝塚山支店	0	0	—	2	44,715	189.7
	大阪北支店	1	23,000	—	1	22,744	—
	大阪東支店	2	117,000	—	5	177,916	138.3
	新大阪支店	0	0	—	1	11,932	95.3
	石切支店	1	50,000	50.0	4	149,630	96.8
	永和支店	0	0	—	1	3,525	83.3
	吉田支店	0	0	—	3	87,888	99.5
	大東支店	0	0	—	6	205,623	113.3
	羽曳野支店	0	0	—	1	8,008	80.1
	河内長野支店	0	0	—	1	8,008	80.1
	堺支店	0	0	—	2	62,392	96.2
	初芝支店	0	0	—	1	5,340	84.3
	<b>南都銀行</b>	<b>1,714</b>	<b>24,203,302</b>	<b>88.6</b>	<b>14,013</b>	<b>135,852,148</b>	<b>93.3</b>
紀陽銀行	橋本支店	0	0	—	6	29,020	77.0
	橋本林間支店	0	0	—	1	3,840	53.3
	北花田支店	0	0	—	1	17,620	81.3
	東大阪支店	1	15,000	—	1	14,822	—
	鴻池新田支店	1	50,000	—	4	78,754	202.3
	平野支店	0	0	—	1	996	53.5
	八尾南支店	0	0	—	1	5,375	42.9
	住吉支店	0	0	—	2	16,727	81.1
	五条支店	15	149,000	66.1	98	962,989	95.2
	高田支店	14	211,800	90.1	117	1,456,617	85.1
	<b>紀陽銀行</b>	<b>31</b>	<b>425,800</b>	<b>87.3</b>	<b>232</b>	<b>2,586,760</b>	<b>89.6</b>
中京銀行	名張支店	0	0	—	1	4,703	—

前年度比につきましては、一致しない場合がございます。

## 金融機関店舗別保証状況（当年度累計）

H28年10月末

中京銀行	奈良支店	16	364,200	100.1	117	1,442,068	112.2
	桜井支店	8	223,000	69.4	102	1,542,384	99.7
中京銀行		24	587,200	85.7	220	2,989,154	105.5
第三銀行	名張支店	0	0	—	1	2,696	73.0
	桔梗が丘支店	0	0	—	1	1,160	—
	赤目支店	0	0	—	3	11,341	81.0
	奈良支店	7	80,000	133.3	62	562,874	105.1
	桜井支店	18	210,000	185.8	81	646,400	100.7
第三銀行		25	290,000	164.3	148	1,224,470	102.4
関西アーバン銀行	平野支店	0	0	—	1	2,862	74.2
	大阪西支店	0	0	—	1	49,290	85.2
	木津支店	0	0	—	1	2,000	25.0
	奈良支店	2	34,100	75.8	26	353,485	132.0
	高田支店	1	20,000	87.0	12	94,941	103.9
	橋本支店	0	0	—	4	10,940	108.1
	関西アーバン銀行		3	54,100	42.3	45	513,518
北伊勢上野信用金庫	城北支店	1	4,000	16.0	7	61,644	64.1
北伊勢上野信用金庫		1	4,000	16.0	7	61,644	64.1
京都中央信用金庫	西小倉支店	0	0	—	1	944	70.4
	精華支店	1	15,000	—	3	19,677	256.2
	山田川支店	5	29,500	1,475.0	9	46,608	312.7
	奈良支店	13	191,200	637.3	21	163,961	242.0
京都中央信用金庫		19	235,700	736.6	34	231,190	252.2
大阪シティ信用金庫	東成支店	0	0	—	1	885	—
	中津支店	1	50,000	—	1	49,405	—
	谷町支店	0	0	—	1	10,550	83.2
	八尾営業部	1	10,000	—	1	9,405	—
	平野支店	0	0	—	2	97,954	86.9
	山本支店	0	0	—	1	14,000	82.4
	国分支店	1	50,000	200.0	8	204,877	103.6
	吉田支店	1	20,000	—	3	29,322	210.3
	深江橋支店	0	0	—	2	58,588	81.9
	寝屋川支店	0	0	—	1	43,336	—
	本町支店	0	0	—	2	37,376	97.8
	枚岡支店	0	0	—	4	17,851	158.5
	河内支店	1	70,000	—	2	73,455	157.8
	大東支店	1	20,000	—	1	19,762	—
	大阪シティ信用金庫		6	220,000	236.6	30	666,766
奈良信用金庫	本店	18	130,000	40.7	140	1,349,735	96.1
	学園前支店	29	306,800	132.5	102	931,168	103.1
	生駒支店	13	109,500	55.6	77	623,182	100.3
	奈良支店	27	244,800	51.5	199	2,300,323	100.6
	富雄支店	17	104,500	78.5	90	614,596	114.2
	大宮支店	13	114,500	38.2	77	731,320	90.3
	小泉支店	7	95,000	92.2	63	550,992	88.8
	筒井支店	7	78,000	34.8	63	499,275	93.3
	こどの支店	15	184,900	119.3	81	841,428	117.1
	尼ヶ辻支店	17	130,000	85.5	68	437,619	126.1
	天理支店	9	119,500	73.4	64	497,685	98.4
	龍田川支店	5	30,875	48.2	26	194,986	105.4
	奈良信用金庫		177	1,648,375	65.5	1,050	9,572,310

前年度比につきましては、一致しない場合がございます。

## 金融機関店舗別保証状況（当年度累計）

H28年10月末

大和信用金庫	本店	62	650,100	122.1	574	3,851,189	94.7
	八木支店	36	320,100	97.1	251	2,262,431	94.6
	高田支店	29	275,950	134.0	225	1,474,816	99.8
	榛原支店	35	211,400	201.7	185	824,776	94.1
	天理支店	39	213,480	89.7	277	1,631,725	101.0
	香芝支店	25	225,376	61.2	230	2,136,448	96.1
	橿原支店	37	297,200	103.3	206	1,272,829	96.9
	生駒支店	28	234,500	145.6	153	855,733	95.9
	王寺支店	15	181,000	162.3	122	1,077,894	119.6
	西大寺支店	18	140,500	106.5	105	527,244	101.7
	大安寺支店	16	179,700	171.6	143	1,308,635	108.3
	新ノ口支店	37	390,500	221.2	172	1,362,866	97.0
	奥宇陀支店	11	66,500	36.8	73	586,363	106.8
	新庄支店	18	143,000	41.3	176	1,373,833	94.0
	桜井北支店	43	304,000	94.8	251	1,331,693	105.0
	櫛本支店	22	144,380	370.2	109	605,870	108.9
	香芝中央支店	20	67,600	61.7	156	751,790	95.5
	大宮支店	23	206,500	301.7	105	654,715	105.0
	坊城支店	17	66,000	111.9	136	381,548	90.3
	<b>大和信用金庫</b>	<b>531</b>	<b>4,317,786</b>	<b>111.4</b>	<b>3,649</b>	<b>24,272,394</b>	<b>98.8</b>
奈良中央信用金庫	本店	80	705,400	106.9	447	3,373,746	106.8
	王寺支店	20	267,350	111.0	130	1,348,002	100.2
	香芝支店	52	444,210	76.2	332	2,763,831	92.0
	法隆寺支店	54	503,400	135.8	253	1,646,209	107.6
	結崎支店	38	252,200	110.6	157	1,140,887	109.2
	南奈良支店	58	682,800	89.0	365	3,234,359	112.9
	平群支店	17	172,500	110.2	99	685,246	103.0
	高田支店	29	249,000	66.5	247	1,629,341	108.4
	畠田支店	13	170,500	130.7	73	680,257	99.1
	二上支店	20	171,000	124.4	136	679,711	109.7
	ますが支店	34	293,500	52.0	214	1,390,732	92.3
	新庄支店	33	212,750	115.4	178	868,442	100.9
	三郷支店	11	82,500	177.4	59	288,916	119.6
	橿原支店	24	192,500	132.3	126	658,945	103.4
	<b>奈良中央信用金庫</b>	<b>483</b>	<b>4,399,610</b>	<b>95.9</b>	<b>2,816</b>	<b>20,388,623</b>	<b>103.7</b>
新宮信用金庫	十津川支店	5	36,000	1,200.0	30	211,150	102.2
	<b>新宮信用金庫</b>	<b>5</b>	<b>36,000</b>	<b>1,200.0</b>	<b>30</b>	<b>211,150</b>	<b>102.2</b>
商工組合中央金庫	津支店	1	40,000	—	1	37,331	—
	大阪支店	0	0	—	1	10,938	77.4
	船場支店	0	0	—	2	39,298	930.3
	奈良支店	4	100,000	73.2	80	887,086	79.7
	<b>商工組合中央金庫</b>	<b>5</b>	<b>140,000</b>	<b>102.4</b>	<b>84</b>	<b>974,653</b>	<b>86.2</b>
近畿産業信用組合	難波支店	0	0	—	1	21,075	83.1
	橿原支店	2	7,000	53.8	23	91,950	85.5
	奈良支店	0	0	—	14	73,311	85.2
	<b>近畿産業信用組合</b>	<b>2</b>	<b>7,000</b>	<b>53.8</b>	<b>38</b>	<b>186,336</b>	<b>85.1</b>
	<b>合計</b>	<b>3,231</b>	<b>40,999,927</b>	<b>91.2</b>	<b>24,118</b>	<b>225,306,669</b>	<b>94.7</b>

前年度比につきましては、一致しない場合がございます。

## 金融機関別保証状況（当月中）

H28年10月末

（単位：千円）

金融機関名	保証承諾			保証債務残高			代位弁済		
	当月 件数	当月金額	前年比	件数	金額	前年比	当月 件数	当月金額	前年比
りそな銀行	11	177,000	128.3	797	12,871,507	85.6	3	29,717	1,002.7
三菱東京UFJ銀行	3	35,800	59.7	196	3,529,532	88.6	0	0	—
三井住友銀行	0	0	—	186	3,064,901	87.4	0	0	—
みずほ銀行	0	0	—	61	837,120	79.3	0	0	—
<b>都市銀行；</b>	<b>14</b>	<b>212,800</b>	<b>88.6</b>	<b>1,240</b>	<b>20,303,059</b>	<b>86.1</b>	<b>3</b>	<b>29,717</b>	<b>52.6</b>
南都銀行	183	2,638,600	88.4	14,013	135,852,148	93.3	7	184,669	600.1
京都銀行	7	85,500	37.7	395	4,027,190	102.7	3	15,645	—
紀陽銀行	4	74,000	107.2	232	2,586,760	89.6	0	0	—
近畿大阪銀行	1	16,000	29.1	80	1,180,700	96.7	0	0	—
百五銀行	0	0	—	7	64,603	44.1	0	0	—
<b>地方銀行；</b>	<b>195</b>	<b>2,814,100</b>	<b>88.9</b>	<b>14,727</b>	<b>143,711,401</b>	<b>93.4</b>	<b>10</b>	<b>200,314</b>	<b>651.0</b>
中京銀行	4	26,900	18.2	220	2,989,154	105.5	0	0	—
第三銀行	1	5,000	23.3	148	1,224,470	102.4	0	0	—
関西アーバン銀行	0	0	—	45	513,518	117.0	0	0	—
<b>第二地方銀行；</b>	<b>5</b>	<b>31,900</b>	<b>94.1</b>	<b>413</b>	<b>4,727,142</b>	<b>105.8</b>	<b>0</b>	<b>0</b>	<b>—</b>
大和信用金庫	75	656,900	117.2	3,649	24,272,394	98.8	4	11,824	27.0
奈良中央信用金庫	81	939,150	244.0	2,816	20,388,623	103.7	3	23,826	69.3
奈良信用金庫	28	376,500	158.5	1,050	9,572,310	101.0	3	47,399	244.7
大阪シティ信用金庫	0	0	—	30	666,766	127.8	0	0	—
京都中央信用金庫	5	59,700	1194.0	34	231,190	252.2	0	0	—
新宮信用金庫	0	0	—	30	211,150	102.2	0	0	—
北伊勢上野信用金庫	0	0	—	7	61,644	64.1	0	0	—
<b>信用金庫；</b>	<b>189</b>	<b>2,032,250</b>	<b>97.5</b>	<b>7,616</b>	<b>55,404,077</b>	<b>101.4</b>	<b>10</b>	<b>83,050</b>	<b>85.2</b>
近畿産業信用組合	0	0	—	38	186,336	85.1	0	0	—
<b>信用組合；</b>	<b>0</b>	<b>0</b>	<b>53.8</b>	<b>38</b>	<b>186,336</b>	<b>85.1</b>	<b>0</b>	<b>0</b>	<b>—</b>
商工組合中央金庫	0	0	—	84	974,653	86.2	0	0	—
<b>政府系金融機関；</b>	<b>0</b>	<b>0</b>	<b>102.4</b>	<b>84</b>	<b>974,653</b>	<b>86.2</b>	<b>0</b>	<b>0</b>	<b>—</b>
<b>合計；</b>	<b>403</b>	<b>5,091,050</b>	<b>101.6</b>	<b>24,118</b>	<b>225,306,669</b>	<b>94.7</b>	<b>23</b>	<b>313,081</b>	<b>169.5</b>

## 協会制度別保証状況（当月中）

H28年10月末

（単位：千円）

協会制度名	保証承諾			保証債務残高			代位弁済		
	当月 件数	当月金額	前年比	件数	金額	前年比	当月 件数	当月金額	前年比
一般	80	1,486,700	94.8	5,820	64,296,062	112.3	4	109,295	326.6
夏季特別	1	3,000	—	1,267	6,524,204	145.3	0	0	—
年末特別	108	684,700	69.6	619	3,126,506	229.5	0	0	—
年末特別（一括）	7	34,000	—	3	8,500	—	0	0	—
フレッシュ15	3	12,400	—	44	225,345	—	0	0	—
集約ローン	17	408,000	—	8	177,000	—	0	0	—
みらい奈良65	0	0	—	732	2,338,326	58.3	1	7,150	—
長期経営資金	0	0	—	58	1,566,526	85.3	0	0	—
当座貸越	3	45,000	180.0	125	2,077,329	94.8	0	0	—
アドバンス当貸	3	40,000	40.0	56	1,930,000	229.8	0	0	—
カードローン	8	26,000	67.0	179	840,431	97.6	0	0	—
リトルカード	13	27,200	—	142	395,610	317.8	0	0	—
経営安定関連（セーフティネット）	6	189,000	37.5	2,843	46,449,616	86.6	3	110,239	133.0
金融安定化	0	0	—	46	370,957	86.7	0	0	—
創業関連	2	4,000	50.0	75	247,242	121.8	0	0	—
創業等関連	0	0	—	48	175,362	85.7	0	0	—
経営革新関連	0	0	—	4	58,678	89.3	0	0	—
特定社債	1	80,000	200.0	31	1,258,400	115.9	0	0	—
流動資産担保融資	1	16,000	—	4	243,046	99.2	0	0	—
経営力強化保証	0	0	—	44	793,453	109.9	0	0	—
改善サポート	3	132,000	84.0	56	1,581,154	147.5	0	0	—
条件変更改善型借換保証	0	0	—	5	155,693	—	0	0	—
異分野連携新事業	0	0	—	2	68,629	96.3	0	0	—
海外投資関係	0	0	—	1	13,000	27.2	0	0	—
再挑戦支援	0	0	—	1	6,995	70.0	0	0	—
経営承継関連	0	0	—	1	16,672	76.9	0	0	—
全国小口	9	22,900	84.8	523	1,059,268	95.3	0	0	—
無担保経営支援	0	0	—	171	2,163,164	65.2	0	0	—
無担保パワフル保証	20	827,000	138.5	1,050	23,751,305	92.5	1	4,006	—
タイアップ50	4	74,000	80.0	198	3,482,785	148.3	0	0	—
デラックス100	4	90,000	—	0	0	—	0	0	—
スペシャル推薦	0	0	—	6	54,063	94.7	0	0	—
パワーアップローン保証	0	0	—	11	150,997	78.6	0	0	—
全国緊急保証	0	0	—	1,105	14,954,394	70.4	1	12,196	25.2
東日本大震災復興緊急	0	0	—	211	4,599,349	75.6	0	0	—
無保険	0	0	—	4	29,350	87.5	0	0	—
合計：	293	4,201,900	100.5	15,493	185,189,412	97.0	10	242,886	142.5

※ 利用のない制度については、表示を省略しています。

県制度別保証状況（当月中）

H28年10月末

（単位：千円）

県制度名	保証承諾			保証債務残高			代位弁済		
	当月 件数	当月金額	前年比	件数	金額	前年比	当月 件数	当月金額	前年比
経営強化	21	275,100	107.7	1,542	7,874,391	87.2	4	11,584	115.9
小規模事業者 小口簡易枠	0	0	—	39	62,973	61.2	0	0	—
小規模企業者支援資金	2	7,500	27.8	164	309,676	81.5	1	2,678	—
地域産業振興	3	24,500	148.5	264	1,446,584	80.6	1	7,162	—
経営環境変化・災害対策	0	0	—	228	1,993,549	70.7	1	7,697	—
セーフティネット	1	40,000	75.5	160	1,133,429	88.3	2	18,629	—
経営改善支援資金	0	0	—	5	22,111	24.1	0	0	—
改善サポート	1	8,000	25.4	12	290,750	236.4	0	0	—
再生支援	0	0	—	3	13,635	98.2	0	0	—
台風12号災害復旧対策	0	0	—	127	1,882,117	80.0	0	0	—
創業支援	7	27,500	131.0	224	730,673	123.5	0	0	—
チャレンジ応援資金	2	17,450	23.8	124	1,596,004	176.2	0	0	—
企業立地促進	1	88,000	—	22	1,098,199	138.0	0	0	—
職場環境整備・新卒採用支援	0	0	—	3	53,340	—	0	0	—
新エネルギー等対策資金	0	0	—	56	857,249	125.7	0	0	—
飲食店創業支援	0	0	—	22	60,282	72.4	0	0	—
宿泊施設創業支援	0	0	—	5	11,851	43.5	0	0	—
既存事業者による宿泊施設開業支援	2	69,000	—	11	240,237	2872.3	0	0	—
宿泊施設増改築・設備整備支援	1	12,000	—	33	707,685	157.3	0	0	—
小口融資	0	0	—	3	2,547	68.7	0	0	—
短期経営安定	0	0	—	1	190	61.3	0	0	—
緊急保証	0	0	—	1,168	7,550,874	64.7	1	11,430	2933.7
東日本大震災復興緊急	0	0	—	88	1,213,972	77.5	0	0	—
部落産業	0	0	—	23	155,034	88.6	0	0	—
フロンティア	0	0	—	18	51,933	61.2	0	0	—
経営安定	0	0	—	46	121,263	88.9	0	0	—
長期経営安定	0	0	—	6	18,530	76.9	0	0	—
新規開業	0	0	—	3	5,790	58.4	0	0	—
業種転換	0	0	—	2	7,426	87.6	0	0	—
経営革新	0	0	—	1	5,098	55.9	0	0	—
季節	0	0	—	4	3,890	89.1	0	0	—
再チャレンジ支援	0	0	—	1	811	53.4	0	0	—
<b>合計：</b>	<b>41</b>	<b>569,050</b>	<b>110.3</b>	<b>4,408</b>	<b>29,522,091</b>	<b>83.8</b>	<b>10</b>	<b>59,181</b>	<b>570.0</b>

※ 利用のない制度については、表示を省略しています。



## 市町村制度別保証状況（当月中）

H28年10月末

（単位：千円）

市町村制度報名		保証承諾			保証債務残高			代位弁済		
		当月件数	当月金額	前年比	件数	金額	前年比	当月件数	当月金額	前年比
奈良市	事業運転	4	29,000	96.7	379	1,470,673	84.8	1	3,182	175.7
	事業設備	1	15,000	—	56	244,037	75.8	0	0	—
	小規模企業	13	37,500	93.8	766	1,538,802	91.2	0	0	—
	創業	1	9,000	112.5	35	71,839	127.3	0	0	—
	短期事業	0	0	—	2	558	44.3	0	0	—
	無担保無保証人	0	0	—	3	2,731	48.0	0	0	—
<b>奈良市</b>		<b>19</b>	<b>90,500</b>	<b>116.0</b>	<b>1,241</b>	<b>3,328,639</b>	<b>87.5</b>	<b>1</b>	<b>3,182</b>	<b>80.8</b>
<b>大和高田市</b>		<b>9</b>	<b>60,000</b>	<b>103.5</b>	<b>515</b>	<b>1,511,276</b>	<b>96.0</b>	<b>0</b>	<b>0</b>	<b>—</b>
大和郡山市	運転資金	4	17,000	124.1	98	249,912	87.7	0	0	—
	設備資金	1	2,000	40.0	15	33,569	116.2	0	0	—
	店舗改造	0	0	—	1	347	46.7	0	0	—
<b>大和郡山市</b>		<b>5</b>	<b>19,000</b>	<b>101.6</b>	<b>114</b>	<b>283,828</b>	<b>90.2</b>	<b>0</b>	<b>0</b>	<b>—</b>
天理市	運転資金	2	7,500	75.0	214	432,725	98.0	0	0	—
	設備資金	0	0	—	17	23,501	103.9	0	0	—
	店舗改造	0	0	—	11	33,374	68.7	0	0	—
<b>天理市</b>		<b>2</b>	<b>7,500</b>	<b>62.5</b>	<b>242</b>	<b>489,600</b>	<b>95.5</b>	<b>0</b>	<b>0</b>	<b>—</b>
橿原市	緊急融資	8	13,100	109.2	275	222,725	86.6	0	0	—
	創業資金	1	5,000	—	1	2,470	—	0	0	—
	特別小口融資	9	63,400	155.0	458	1,432,880	90.3	1	7,055	—
<b>橿原市</b>		<b>18</b>	<b>81,500</b>	<b>154.1</b>	<b>734</b>	<b>1,658,075</b>	<b>89.9</b>	<b>1</b>	<b>7,055</b>	<b>—</b>
桜井市	創業資金	1	4,000	—	3	10,670	—	0	0	—
	中小企業対策	2	8,000	50.6	271	564,829	76.5	0	0	—
	木材産業対策	0	0	—	5	16,278	51.3	0	0	—
<b>桜井市</b>		<b>3</b>	<b>12,000</b>	<b>75.9</b>	<b>279</b>	<b>591,777</b>	<b>76.9</b>	<b>0</b>	<b>0</b>	<b>—</b>
<b>五條市</b>		<b>0</b>	<b>0</b>	<b>—</b>	<b>10</b>	<b>11,646</b>	<b>125.6</b>	<b>0</b>	<b>0</b>	<b>—</b>
<b>御所市</b>		<b>0</b>	<b>0</b>	<b>—</b>	<b>16</b>	<b>29,660</b>	<b>89.5</b>	<b>0</b>	<b>0</b>	<b>—</b>
生駒市	小口事業	4	13,500	29.7	287	1,037,158	91.2	1	778	—
	創業支援	0	0	—	5	8,782	204.1	0	0	—
<b>生駒市</b>		<b>4</b>	<b>13,500</b>	<b>29.0</b>	<b>292</b>	<b>1,045,940</b>	<b>91.6</b>	<b>1</b>	<b>778</b>	<b>—</b>
香芝市	運転資金	3	9,000	—	203	347,150	85.6	0	0	—
	設備資金	0	0	—	41	132,411	113.1	0	0	—
	創業資金	1	5,000	—	18	72,372	143.0	0	0	—
<b>香芝市</b>		<b>4</b>	<b>14,000</b>	<b>—</b>	<b>262</b>	<b>551,933</b>	<b>96.3</b>	<b>0</b>	<b>0</b>	<b>—</b>
葛城市	運転資金	2	5,000	83.3	110	195,288	91.4	0	0	—
	設備資金	1	10,000	—	16	41,887	103.9	0	0	—
<b>葛城市</b>		<b>3</b>	<b>15,000</b>	<b>250.0</b>	<b>126</b>	<b>237,175</b>	<b>93.4</b>	<b>0</b>	<b>0</b>	<b>—</b>
<b>宇陀市</b>		<b>2</b>	<b>7,100</b>	<b>473.3</b>	<b>96</b>	<b>137,207</b>	<b>71.7</b>	<b>0</b>	<b>0</b>	<b>—</b>
<b>田原本町</b>		<b>0</b>	<b>0</b>	<b>—</b>	<b>170</b>	<b>496,113</b>	<b>105.7</b>	<b>0</b>	<b>0</b>	<b>—</b>
<b>平群町</b>		<b>0</b>	<b>0</b>	<b>—</b>	<b>16</b>	<b>12,886</b>	<b>36.8</b>	<b>0</b>	<b>0</b>	<b>—</b>
吉野町	運転資金	0	0	—	62	127,270	93.3	0	0	—
	設備資金	0	0	—	9	13,304	96.8	0	0	—
<b>吉野町</b>		<b>0</b>	<b>0</b>	<b>—</b>	<b>71</b>	<b>140,574</b>	<b>93.6</b>	<b>0</b>	<b>0</b>	<b>—</b>
<b>明日香村</b>		<b>0</b>	<b>0</b>	<b>—</b>	<b>33</b>	<b>68,838</b>	<b>75.1</b>	<b>0</b>	<b>0</b>	<b>—</b>
	<b>合計：</b>	<b>69</b>	<b>320,100</b>	<b>102.0</b>	<b>4,217</b>	<b>10,595,166</b>	<b>90.0</b>	<b>3</b>	<b>11,015</b>	<b>279.6</b>

※ 利用のない制度については、表示を省略しています。

事業地区別保証状況（当月中）

H28年10月末

（単位：千円）

事業地区名	保証承諾			保証債務残高			代位弁済		
	当月 件数	当月金額	前年比	件数	金額	前年比	当月 件数	当月金額	前年比
奈良市	88	1,108,400	95.1	5,114	47,661,257	95.8	5	23,759	31.1
生駒市	23	421,500	111.4	1,209	10,871,937	97.7	2	3,449	208.1
大和郡山市	24	389,700	138.3	1,250	15,472,478	92.8	0	0	—
天理市	17	132,500	70.9	1,244	11,422,493	98.2	0	0	—
桜井市	30	526,000	117.1	1,657	14,340,976	97.0	0	0	—
橿原市	44	429,800	127.7	2,474	18,670,911	93.8	7	163,571	506.2
大和高田市	21	240,500	65.4	1,574	14,349,148	88.2	3	28,967	—
御所市	14	198,000	149.4	681	6,757,695	91.9	1	7,697	259.7
五條市	11	121,500	101.7	686	7,331,865	90.9	0	0	—
香芝市	22	260,500	323.6	1,315	11,668,514	94.1	0	0	—
葛城市	12	99,500	33.4	790	7,261,297	93.3	0	0	—
宇陀市	18	130,800	83.3	725	5,366,957	93.8	0	0	—
生駒郡 平群町	6	75,000	159.6	206	1,697,634	96.7	0	0	—
生駒郡 三郷町	4	25,500	32.9	273	2,190,417	99.6	0	0	—
生駒郡 斑鳩町	9	62,200	388.8	369	3,335,079	100.4	0	0	—
生駒郡 安堵町	1	8,000	25.8	92	889,126	83.3	0	0	—
<b>生駒郡 計；</b>	<b>20</b>	<b>170,700</b>	<b>99.5</b>	<b>940</b>	<b>8,112,255</b>	<b>97.2</b>	<b>0</b>	<b>0</b>	<b>—</b>
磯城郡 川西町	1	2,000	2.5	188	2,281,250	100.8	0	0	—
磯城郡 三宅町	3	54,000	135.0	144	1,517,682	98.5	0	0	—
磯城郡 田原本町	14	234,000	169.9	757	8,168,649	101.4	1	32,787	—
<b>磯城郡 計；</b>	<b>18</b>	<b>290,000</b>	<b>112.1</b>	<b>1,089</b>	<b>11,967,581</b>	<b>100.9</b>	<b>1</b>	<b>32,787</b>	<b>—</b>
山辺郡 山添村	2	19,000	422.2	97	790,844	107.1	0	0	—
高市郡 高取町	4	27,000	207.7	169	1,639,837	97.4	0	0	—
高市郡 明日香村	3	22,900	50.0	151	1,162,353	87.4	0	0	—
<b>高市郡 計；</b>	<b>7</b>	<b>49,900</b>	<b>84.9</b>	<b>320</b>	<b>2,802,190</b>	<b>93.0</b>	<b>0</b>	<b>0</b>	<b>—</b>
北葛城郡 王寺町	2	18,000	16.7	305	3,296,239	96.9	0	0	—
北葛城郡 河合町	8	90,000	276.9	261	2,721,201	100.4	0	0	—
北葛城郡 上牧町	1	15,000	37.5	246	1,970,763	90.8	0	0	—
北葛城郡 広陵町	5	67,750	53.6	639	6,601,310	95.5	0	0	—
<b>北葛城郡 計；</b>	<b>16</b>	<b>190,750</b>	<b>62.1</b>	<b>1,451</b>	<b>14,589,513</b>	<b>96.0</b>	<b>0</b>	<b>0</b>	<b>—</b>
宇陀郡 曾爾村	0	0	—	55	614,863	99.9	0	0	—
宇陀郡 御杖村	0	0	—	40	277,758	107.8	0	0	—
<b>宇陀郡 計；</b>	<b>0</b>	<b>0</b>	<b>—</b>	<b>95</b>	<b>892,621</b>	<b>102.3</b>	<b>0</b>	<b>0</b>	<b>—</b>
吉野郡 大淀町	4	148,000	102.8	406	4,630,930	95.1	3	16,485	—
吉野郡 下市町	4	15,000	1,500.0	155	1,773,660	87.7	1	36,366	—
吉野郡 吉野町	0	0	—	378	3,381,741	95.5	0	0	—
吉野郡 東吉野村	4	49,000	144.1	86	1,041,132	95.0	0	0	—
吉野郡 川上村	1	12,000	60.0	70	905,880	89.8	0	0	—
吉野郡 黒滝村	0	0	—	22	178,659	105.8	0	0	—
吉野郡 天川村	1	18,000	—	62	474,493	93.5	0	0	—
吉野郡 野迫川村	0	0	—	7	54,894	55.8	0	0	—
吉野郡 十津川村	2	70,000	1,400.0	138	1,636,728	83.1	0	0	—
吉野郡 上北山村	0	0	—	36	574,212	94.3	0	0	—
吉野郡 下北山村	0	0	—	36	250,462	91.0	0	0	—
<b>吉野郡 計；</b>	<b>16</b>	<b>312,000</b>	<b>128.4</b>	<b>1,396</b>	<b>14,902,791</b>	<b>92.2</b>	<b>4</b>	<b>52,851</b>	<b>—</b>
奈良県外	0	0	—	11	73,347	81.2	0	0	—
<b>合計；</b>	<b>403</b>	<b>5,091,050</b>	<b>101.6</b>	<b>24,118</b>	<b>225,306,669</b>	<b>94.7</b>	<b>23</b>	<b>313,081</b>	<b>169.5</b>