

平成 29年6月保証概況

(単位：千円)

6月中		当月中			当年度中			残高		
		件数	金額	前年比	件数	金額	前年比	件数	金額	前年比
保証申込	期首繰越							90	1,398,200	178.7
	当年度中	506	6,866,138	74.4	1,164	15,325,314	81.7			
拒絶		0	0	—	0	0	—			
申込取消		15	156,500	44.0	37	348,900	53.8			
査定減額		—	108,700	58.5	—	262,912	63.4			
調査中								141	2,157,250	77.0
保証承諾	期首繰越							23,650	227,841,110	96.3
	当年度中	459	6,110,627	75.9	1,076	13,954,453	89.0			
保証後取消		5	45,000	36.3	16	127,200	45.5			
償還		495	5,811,616	85.4	1,286	18,004,770	91.5			
貸付報告未着								249	3,636,404	92.5
保証債務残高								23,117	219,140,619	96.2
期首求償権残高								194	787,541	108.3
代位弁済	元金	13	229,254	209.2	58	886,570	141.0			
	利息	—	834	348.3	—	1,938	93.2			
	合計	13	230,088	209.5	58	888,507	140.9			

数字は四捨五入しており、個々の数字の合計は合計欄の数字と一致しない場合があります。

金融機関別保証状況（当年度累計）

H29年6月末

（単位：千円）

金融機関名	保証承諾			保証債務残高			代位弁済		
	当年度 件数	当年度金額	前年比	件数	金額	前年比	当年度 件数	当年度金額	前年比
りそな銀行	24	639,000	99.2	781	12,634,259	93.7	2	1,983	16.4
三菱東京UFJ銀行	4	75,600	34.4	192	3,176,977	86.8	6	177,892	—
三井住友銀行	4	100,000	29.3	175	3,048,480	95.5	0	0	—
みずほ銀行	0	0	—	51	650,611	71.6	0	0	—
都市銀行：	32	814,600	67.4	1,199	19,510,327	91.8	8	179,874	1,486.5
南都銀行	569	8,092,359	84.2	13,066	130,128,172	94.5	31	528,902	94.3
京都銀行	26	341,200	87.0	404	4,086,105	103.1	0	0	—
紀陽銀行	9	168,000	97.4	225	2,624,607	100.3	1	1,657	—
近畿大阪銀行	4	148,000	103.3	85	1,433,854	116.7	0	0	—
百五銀行	1	23,000	—	7	66,624	48.3	0	0	—
地方銀行：	609	8,772,559	85.0	13,787	138,339,362	95.0	32	530,560	93.7
中京銀行	4	37,000	40.1	208	2,795,729	100.9	0	0	—
第三銀行	11	52,000	65.8	139	1,046,906	86.9	0	0	—
関西アーバン銀行	4	75,000	1,829.3	43	497,790	100.2	0	0	—
第二地方銀行：	19	164,000	93.5	390	4,340,425	97.0	0	0	—
大和信用金庫	160	1,734,600	99.4	3,544	23,670,461	97.5	9	91,473	1,636.2
奈良中央信用金庫	178	1,528,416	100.2	2,937	21,619,936	106.9	5	35,989	110.6
奈良信用金庫	68	798,918	156.5	1,046	9,401,264	98.6	4	50,611	355.9
大阪シティ信用金庫	3	70,000	233.3	30	624,069	111.0	0	0	—
京都中央信用金庫	1	5,000	7.6	35	282,382	148.7	0	0	—
新宮信用金庫	2	27,000	103.8	28	212,291	100.9	0	0	—
北伊勢上野信用金庫	0	0	—	7	54,683	90.8	0	0	—
信用金庫：	412	4,163,934	106.7	7,627	55,865,085	101.4	18	178,073	340.2
近畿産業信用組合	0	0	—	34	132,908	64.7	0	0	—
信用組合：	0	0	—	34	132,908	64.7	0	0	—
商工組合中央金庫	4	39,360	65.6	80	952,511	93.9	0	0	—
政府系金融機関：	4	39,360	65.6	80	952,511	93.9	0	0	—
合計：	1,076	13,954,453	89.0	23,117	219,140,619	96.2	58	888,507	140.9

協会制度別保証状況（当年度累計）

H29年6月末

（単位：千円）

協会制度名	保証承諾			保証債務残高			代位弁済		
	当年度 件数	当年度金額	前年比	件数	金額	前年比	当年度 件数	当年度金額	前年比
一般	341	6,312,847	94.5	5,743	68,496,913	111.5	15	128,358	150.2
夏季特別	152	873,500	39.9	1,192	5,264,086	105.4	0	0	—
夏季特別（一括）	5	27,000	—	4	22,000	—	0	0	—
年末特別	1	11,000	—	1,001	4,738,444	145.7	1	2,291	—
年末特別（一括）	0	0	—	10	61,070	—	0	0	—
フレッシュ15	7	36,400	36.0	69	320,637	782.6	1	2,836	—
集約ローン	21	623,800	—	62	1,849,044	—	0	0	—
みらい奈良65	0	0	—	566	1,487,114	51.6	0	0	—
長期経営資金	0	0	—	53	1,471,522	89.8	0	0	—
当座貸越	4	72,000	51.4	117	1,947,518	96.2	0	0	—
アドバンス当貸	8	185,000	108.8	78	2,500,000	177.9	0	0	—
カードローン	18	113,000	201.8	167	790,974	95.7	0	0	—
リトルカード	32	93,300	133.3	282	675,490	278.0	0	0	—
経営安定関連（セーフティネット）	27	840,000	42.2	2,461	40,079,778	81.6	10	184,706	91.4
金融安定化	0	0	—	44	350,337	92.7	0	0	—
創業関連	1	5,000	22.1	74	235,269	107.1	0	0	—
創業等関連	0	0	—	38	141,226	72.1	0	0	—
経営革新関連	0	0	—	3	41,143	67.7	0	0	—
特定社債	4	320,000	266.7	36	1,647,680	132.6	0	0	—
流動資産担保融資	0	0	—	4	240,176	98.0	0	0	—
経営力強化保証	1	6,500	15.3	45	779,566	95.3	0	0	—
改善サポート	4	127,000	—	55	1,563,675	105.6	0	0	—
条件変更改善型借換保証	0	0	—	5	148,040	—	0	0	—
経営力向上関連	2	18,500	—	2	18,241	—	0	0	—
異分野連携新事業	0	0	—	2	66,885	96.2	0	0	—
海外投資関係	0	0	—	1	9,000	60.0	0	0	—
再挑戦支援	0	0	—	1	6,459	71.2	0	0	—
経営承継関連	0	0	—	1	13,339	72.7	0	0	—
全国小口	23	79,800	80.9	511	1,007,909	93.9	2	4,411	207.9
無担保経営支援	0	0	—	154	1,724,613	70.2	0	0	—
無担保パワフル保証	26	1,043,000	73.2	1,003	21,633,954	91.5	5	165,560	243.0
タイアップ50	11	270,000	61.6	211	3,409,656	107.9	0	0	—
デラックス100	21	514,000	—	105	2,994,000	—	0	0	—
スペシャル推薦	0	0	—	5	37,987	69.1	0	0	—
パワーアップローン保証	0	0	—	10	143,738	93.5	0	0	—
全国緊急保証	0	0	—	948	12,074,996	71.4	7	245,869	247.3
東日本大震災復興緊急	0	0	—	186	3,708,942	73.2	1	37,589	—
無保険	1	8,500	—	5	34,854	113.5	0	0	—
合計：	710	11,580,147	85.1	15,254	181,736,275	98.2	42	771,621	155.6

※ 利用のない制度については、表示を省略しています。

県制度別保証状況（当年度累計）

H29年6月末

（単位：千円）

県制度名	保証承諾			保証債務残高			代位弁済		
	当年度 件数	当年度金額	前年比	件数	金額	前年比	当年度 件数	当年度金額	前年比
経営強化	64	513,900	73.2	1,353	7,020,567	85.6	3	28,205	244.6
小規模事業者 小口簡易枠	0	0	—	31	44,529	61.5	0	0	—
小規模企業者支援資金	15	54,000	135.3	151	334,474	102.3	0	0	—
地域産業振興	9	44,200	103.3	241	1,276,980	79.9	2	7,917	1,052.8
経営環境変化・災害対策	0	0	—	190	1,562,620	68.7	1	8,075	27.7
セーフティネット	1	50,000	66.7	142	1,054,443	86.1	0	0	—
経営改善支援資金	0	0	—	3	13,120	23.5	0	0	—
改善サポート	0	0	—	10	263,576	100.5	0	0	—
再生支援	0	0	—	3	13,035	95.3	0	0	—
台風12号災害復旧対策	0	0	—	108	1,596,197	78.2	0	0	—
創業支援	18	81,300	90.9	243	786,555	109.5	0	0	—
チャレンジ応援資金	14	246,816	452.9	153	1,964,637	128.3	0	0	—
企業立地促進	5	317,000	—	38	2,462,863	238.4	0	0	—
職場環境整備・新卒採用支援	0	0	—	4	66,347	184.3	0	0	—
新エネルギー等対策資金	1	10,000	22.7	64	947,710	126.5	0	0	—
飲食店創業支援	0	0	—	19	47,980	71.2	0	0	—
宿泊施設創業支援	0	0	—	5	7,643	34.3	0	0	—
既存事業者による宿泊施設開業支援	0	0	—	13	292,458	142.7	0	0	—
宿泊施設増改築・設備整備支援	1	70,000	—	36	839,487	139.6	0	0	—
小口融資	0	0	—	2	2,199	76.7	0	0	—
短期経営安定	0	0	—	1	110	47.8	0	0	—
緊急保証	0	0	—	922	5,560,781	63.0	4	43,903	216.4
東日本大震災復興緊急	0	0	—	74	1,000,991	74.7	1	17,384	123.1
部落産業	0	0	—	22	146,526	91.8	0	0	—
フロンティア	0	0	—	12	23,174	39.7	0	0	—
経営安定	0	0	—	38	94,641	76.6	1	4,367	—
長期経営安定	0	0	—	5	13,577	71.8	0	0	—
新規開業	0	0	—	3	5,066	82.3	0	0	—
業種転換	0	0	—	2	6,636	85.3	0	0	—
経営革新	0	0	—	1	4,978	96.5	0	0	—
季節	0	0	—	4	3,616	89.3	0	0	—
再チャレンジ支援	0	0	—	1	339	32.4	0	0	—
合計：	128	1,387,216	115.6	3,894	27,457,852	86.9	12	109,850	93.4

※ 利用のない制度については、表示を省略しています。

市町村制度別保証状況（当年度累計）

H29年6月末

（単位：千円）

市町村制度別名		保証承諾			保証債務残高			代位弁済		
		当年度 件数	当年度金額	前年比	件数	金額	前年比	当年度 件数	当年度金額	前年比
奈良市	事業運転	30	173,700	172.0	359	1,383,126	85.0	0	0	—
	事業設備	3	35,000	175.9	53	256,560	94.1	0	0	—
	小規模企業	36	114,200	81.1	714	1,372,940	87.8	0	0	—
	創業	3	8,000	76.2	37	70,002	123.1	0	0	—
	短期事業	1	500	100.0	2	656	84.5	0	0	—
	無担保無保証人	0	0	—	3	1,617	49.2	0	0	—
奈良市		73	331,400	121.5	1,168	3,084,900	87.5	0	0	—
大和高田市	特別	25	119,800	91.6	500	1,520,151	98.5	0	0	—
	小口事業	1	2,000	—	1	2,000	—	0	0	—
	創業支援	0	0	—	1	1,395	—	0	0	—
大和高田市		26	121,800	93.1	502	1,523,546	98.7	0	0	—
大和郡山市	運転資金	6	25,500	84.2	86	213,047	78.7	0	0	—
	設備資金	1	1,720	63.7	13	26,443	83.5	0	0	—
	店舗改造	1	5,000	—	1	83	17.3	0	0	—
大和郡山市		8	32,220	97.6	100	239,573	79.1	0	0	—
天理市	運転資金	11	40,000	110.8	208	445,064	112.4	1	4,038	1,152.8
	設備資金	0	0	—	13	21,347	78.6	0	0	—
	店舗改造	0	0	—	11	33,011	86.7	0	0	—
天理市		11	40,000	94.8	232	499,422	108.3	1	4,038	1152.8
橿原市	緊急融資	19	26,100	120.3	258	210,604	85.2	1	1,093	—
	創業資金	2	16,000	—	6	27,210	—	0	0	—
	特別小口融資	22	111,500	218.6	418	1,258,001	87.1	1	1,050	—
橿原市		43	153,600	211.3	682	1,495,815	88.4	2	2,144	—
桜井市	創業資金	0	0	—	6	23,410	468.2	0	0	—
	中小企業対策	13	66,500	190.0	229	463,821	77.5	0	0	—
	木材産業対策	0	0	—	6	24,382	119.1	0	0	—
桜井市		13	66,500	166.3	241	511,613	82.0	0	0	—
五條市		3	5,000	166.7	10	11,875	72.7	0	0	—
御所市		2	9,000	150.0	16	34,891	116.0	0	0	—
生駒市	小口事業	8	41,100	50.1	271	978,306	90.3	0	0	—
	創業支援	1	3,000	—	6	9,798	100.9	0	0	—
生駒市		9	44,100	53.8	277	988,104	90.4	0	0	—
香芝市	運転資金	9	32,000	94.1	187	324,561	86.3	0	0	—
	設備資金	3	8,100	192.9	38	122,914	113.7	0	0	—
	創業資金	1	1,000	10.0	20	69,767	94.8	0	0	—
香芝市		13	41,100	85.3	245	517,243	92.8	0	0	—
葛城市	運転資金	8	26,500	203.8	117	220,857	108.1	1	855	—
	設備資金	1	5,500	—	14	36,516	98.3	0	0	—
葛城市		9	32,000	246.2	131	257,373	106.6	1	855	—
宇陀市		3	3,500	175.0	95	120,188	76.3	0	0	—
田原本町		19	75,870	69.9	159	453,619	104.9	0	0	—
平群町		0	0	—	7	5,386	30.9	0	0	—

※ 利用のない制度については、表示を省略しています。

市町村制度別保証状況（当年度累計）

H29年6月末

（単位：千円）

市町村制度名	保証承諾			保証債務残高			代位弁済		
	当年度 件数	当年度金額	前年比	件数	金額	前年比	当年度 件数	当年度金額	前年比
吉野町 運転資金	5	21,000	262.5	61	126,042	93.8	0	0	—
設備資金	0	0	—	9	10,427	70.1	0	0	—
吉野町	5	21,000	262.5	70	136,470	91.4	0	0	—
明日香村	1	10,000	833.3	34	66,475	76.1	0	0	—
合計；	238	987,090	114.3	3,969	9,946,492	90.9	4	7,036	40.6

※ 利用のない制度については、表示を省略しています。

制度分類別保証状況

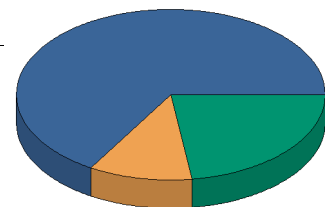
H29年6月末

(単位：千円)

制度分類名	保証承諾			保証債務残高			代位弁済		
	当月件数	当月金額	前年比	件数	金額	前年比	当月件数	当月金額	前年比
協会制度	305	5,182,537	71.3	15,254	181,736,275	98.2	10	216,431	274.3
県制度	49	515,100	134.2	3,894	27,457,852	86.9	2	9,619	45.5
市町村制度	105	412,990	103.4	3,969	9,946,492	90.9	1	4,038	41.1
合計	459	6,110,627	75.9	23,117	219,140,619	96.2	13	230,088	209.5

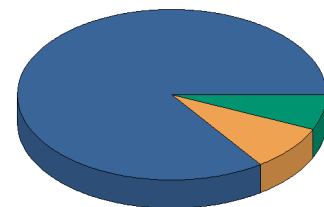
制度分類名	保証承諾			保証債務残高			代位弁済		
	当年度件数	当年度金額	前年比	件数	金額	前年比	当年度件数	当年度金額	前年比
協会制度	710	11,580,147	85.1	15,254	181,736,275	98.2	42	771,621	155.6
県制度	128	1,387,216	115.6	3,894	27,457,852	86.9	12	109,850	93.4
市町村制度	238	987,090	114.3	3,969	9,946,492	90.9	4	7,036	40.6
合計	1,076	13,954,453	89.0	23,117	219,140,619	96.2	58	888,507	140.9

保証承諾



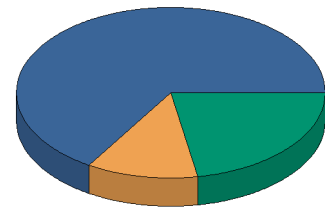
承諾当月件数

分類名
 ■ 協会制度
 ■ 県制度
 ■ 市町村制度



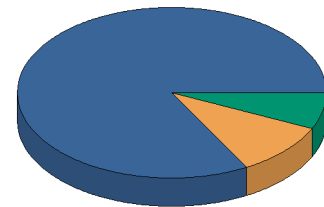
承諾当月金額

分類名
 ■ 協会制度
 ■ 県制度
 ■ 市町村制度



当年度中保証承諾件数

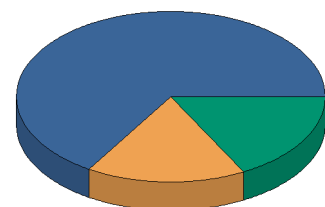
分類名
 ■ 協会制度
 ■ 県制度
 ■ 市町村制度



当年度中保証承諾金額

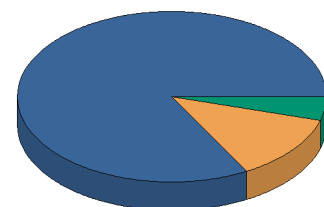
分類名
 ■ 協会制度
 ■ 県制度
 ■ 市町村制度

保証債務残高



保証債務残高件数

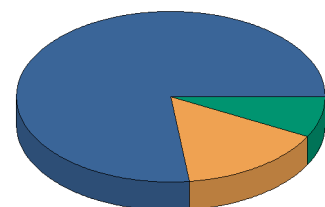
分類名
 ■ 協会制度
 ■ 県制度
 ■ 市町村制度



保証債務残高金額

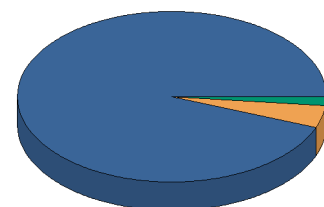
分類名
 ■ 協会制度
 ■ 県制度
 ■ 市町村制度

代位弁済



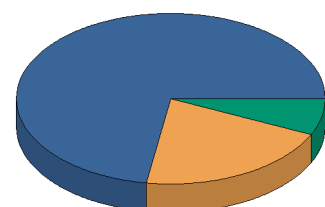
代弁当月件数

分類名
 ■ 協会制度
 ■ 県制度
 ■ 市町村制度



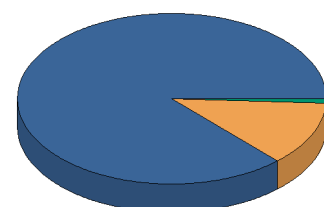
代弁当月金額

分類名
 ■ 協会制度
 ■ 県制度
 ■ 市町村制度



当年度中代位弁済件数

分類名
 ■ 協会制度
 ■ 県制度
 ■ 市町村制度



当年度中代位弁済総額

分類名
 ■ 協会制度
 ■ 県制度
 ■ 市町村制度

事業地区別保証状況（当年度累計）

H29年6月末

（単位：千円）

事業地区名	保証承諾			保証債務残高			代位弁済		
	当年度 件数	当年度金額	前年比	件数	金額	前年比	当年度 件数	当年度金額	前年比
奈良市	257	3,429,349	101.8	4,941	47,745,154	99.8	11	261,919	84.6
生駒市	46	499,597.8	61.1	1,163	10,553,142	97.6	0	0	—
大和郡山市	55	700,720	94.3	1,202	14,877,721	95.3	3	11,723	26.7
天理市	52	583,600	82.4	1,207	11,195,254	98.5	4	82,564	23,571.2
桜井市	65	967,500	130.3	1,564	14,020,161	97.7	3	8,968	144.5
橿原市	102	852,700	58.4	2,348	17,621,730	92.5	7	17,100	209.7
大和高田市	63	886,116	157.3	1,509	13,502,948	90.3	3	42,425	274.4
御所市	26	310,500	72.1	631	6,246,206	92.2	0	0	—
五條市	25	566,100	122.8	639	7,260,158	97.8	2	12,403	17.0
香芝市	56	712,600	66.8	1,244	10,768,559	90.9	9	117,975	601.3
葛城市	41	520,800	96.8	776	6,951,902	93.9	2	4,219	50.3
宇陀市	33	281,000	56.7	678	5,221,262	94.3	1	8,034	163.0
生駒郡 平群町	13	154,000	79.0	204	1,746,628	104.2	0	0	—
生駒郡 三郷町	14	111,700	55.5	264	2,217,588	103.3	0	0	—
生駒郡 斑鳩町	22	183,000	116.2	360	3,201,526	98.2	0	0	—
生駒郡 安堵町	4	27,300	54.6	91	795,572	87.0	0	0	—
生駒郡 計；	53	476,000	78.8	919	7,961,313	99.5	0	0	—
磯城郡 川西町	9	258,000	64.0	193	2,359,001	105.5	0	0	—
磯城郡 三宅町	23	504,900	437.1	141	1,753,495	115.9	0	0	—
磯城郡 田原本町	47	643,870	104.6	759	8,149,577	97.7	10	265,434	800.6
磯城郡 計；	79	1,406,770	124.1	1,093	12,262,073	101.4	10	265,434	593.7
山辺郡 山添村	3	23,000	52.3	95	728,499	97.6	0	0	—
高市郡 高取町	9	84,700	39.7	160	1,706,923	103.2	0	0	—
高市郡 明日香村	6	91,500	134.2	149	1,098,081	90.0	0	0	—
高市郡 計；	15	176,200	62.6	309	2,805,005	97.6	0	0	—
北葛城郡 王寺町	23	231,300	108.4	302	3,125,480	94.0	1	1,658	—
北葛城郡 河合町	11	125,300	104.9	245	2,596,007	99.5	0	0	—
北葛城郡 上牧町	6	95,000	51.0	239	2,144,880	104.4	0	0	—
北葛城郡 広陵町	21	309,500	50.5	607	6,118,203	91.4	0	0	—
北葛城郡 計；	61	761,100	67.3	1,393	13,984,570	95.2	1	1,658	38.8
宇陀郡 曾爾村	2	25,000	500.0	52	604,934	100.6	0	0	—
宇陀郡 御杖村	0	0	—	35	271,547	91.9	0	0	—
宇陀郡 計；	2	25,000	24.3	87	876,481	97.7	0	0	—
吉野郡 大淀町	12	363,500	108.3	380	4,695,480	100.9	0	0	—
吉野郡 下市町	8	105,300	72.6	149	1,583,588	84.9	0	0	—
吉野郡 吉野町	13	111,000	77.6	342	2,981,083	86.2	0	0	—
吉野郡 東吉野村	1	50,000	133.3	91	1,121,649	106.3	0	0	—
吉野郡 川上村	3	97,000	131.1	68	901,820	86.1	0	0	—
吉野郡 黒滝村	0	0	—	18	140,050	75.4	0	0	—
吉野郡 天川村	2	16,000	133.3	57	500,417	100.6	0	0	—
吉野郡 野迫川村	0	0	—	8	86,842	146.2	0	0	—
吉野郡 十津川村	2	27,000	17.0	132	1,708,744	100.7	0	0	—
吉野郡 上北山村	0	0	—	35	577,140	98.9	0	0	—
吉野郡 下北山村	1	6,000	—	30	194,051	77.9	1	53,803	—
吉野郡 計；	42	775,800	79.5	1,310	14,490,862	94.4	1	53,803	—
奈良県外	0	0	—	9	67,620	90.3	1	282	—
合計；	1,076	13,954,453	89.0	23,117	219,140,619	96.2	58	888,507	140.9

前年度比につきましては、一致しない場合がございます。

金融機関店舗別保証状況（当年度累計）

H29年6月末

（単位：千円）

金融機関店舗名		保証承諾			保証債務残高		
		当年度 件数	当年度金額	前年比	件数	金額	前年比
みずほ銀行	渋谷中央支店	0	0	—	1	20,380	84.6
	大阪支店	0	0	—	2	19,400	73.5
	梅田支店	0	0	—	2	31,462	66.3
	東大阪支店	0	0	—	3	44,093	49.6
	大阪中央支店	0	0	—	1	36,192	109.2
	枚方支店	0	0	—	1	30,912	89.8
	奈良支店	0	0	—	41	468,172	71.6
	みずほ銀行	0	0	—	51	650,611	71.6
三菱東京UFJ銀行	瓦町支店	0	0	—	1	8,964	97.8
	上本町支店	0	0	—	1	60,960	84.2
	橿原支店	1	3,000	—	4	72,332	89.0
	茨木支店	0	0	—	1	22,035	75.5
	河内長野支店	0	0	—	2	14,224	74.0
	大和郡山支店	0	0	—	8	31,808	114.7
	大和高田支店	0	0	—	36	457,141	93.6
	大和王寺支店	0	0	—	6	77,199	208.0
	近鉄学園前支店	0	0	—	5	15,980	67.1
	学園前北口支店	0	0	—	1	2,696	57.5
	上六支店	0	0	—	2	124,377	91.3
	奈良支店	3	72,600	33.0	124	2,282,270	86.0
	東大阪中央支店	0	0	—	1	6,992	64.8
	三菱東京UFJ銀行	4	75,600	34.4	192	3,176,977	86.8
	三井住友銀行	玉造支店	0	0	—	1	31,403
難波支店		0	0	—	1	552	24.9
天王寺駅前支店		0	0	—	3	31,825	63.2
西野田支店		0	0	—	2	19,066	80.5
立売堀支店		0	0	—	1	15,041	97.6
南森町支店		0	0	—	2	14,264	87.3
天満橋支店		0	0	—	1	4,480	35.2
東大阪支店		0	0	—	1	14,732	64.8
高槻支店		0	0	—	1	6,310	58.7
堺支店		0	0	—	1	72,674	—
西宮支店		0	0	—	1	16,337	261.4
逆瀬川支店		0	0	—	1	4,844	80.1
芦屋駅前支店		0	0	—	1	2,601	72.3
阿倍野支店		0	0	—	1	5,388	71.6
御堂筋支店		0	0	—	1	12,000	98.0
奈良支店		3	80,000	63.7	90	1,573,392	96.7
平城支店		0	0	—	5	80,678	87.5
大和郡山支店		0	0	—	11	207,178	73.0
学園前支店		0	0	—	16	288,969	105.4
大和王寺支店		1	20,000	37.7	23	389,411	86.4
生駒支店	0	0	—	11	257,335	109.6	
三井住友銀行	4	100,000	29.3	175	3,048,480	95.5	
りそな銀行	天理支店	0	0	—	19	227,216	100.8
	吉野支店	1	65,000	52.8	87	1,399,911	92.7
	東生駒支店	1	20,000	—	14	111,313	66.4
	小泉支店	0	0	—	13	105,206	61.6

前年度比につきましては、一致しない場合がございます。

金融機関店舗別保証状況（当年度累計）

H29年6月末

りそな銀行	新奈良営業部	8	118,000	69.0	193	3,195,254	96.4
	船場支店	0	0	—	2	23,057	74.3
	天六支店	0	0	—	1	48,334	—
	大正支店	0	0	—	1	9,290	76.5
	難波支店	0	0	—	2	53,122	28.3
	富田林支店	0	0	—	1	28,929	—
	羽曳野支店	0	0	—	1	15,220	84.1
	八尾支店	0	0	—	2	11,426	293.1
	守口支店	0	0	—	1	3,908	79.5
	梅田北口支店	0	0	—	2	73,329	1,333.3
	玉造支店	0	0	—	4	98,768	188.8
	近鉄西大寺支店	3	61,000	—	64	666,909	98.0
	西やまと支店	0	0	—	11	275,588	134.0
	やまと郡山支店	2	63,000	64.9	26	795,456	93.2
	香芝支店	5	127,000	1,270.0	121	1,847,251	88.8
	近鉄学園前支店	0	0	—	23	398,173	112.4
	橿原支店	4	185,000	100.2	193	3,246,599	94.1
	りそな銀行	24	639,000	99.2	781	12,634,259	93.7
百五銀行	上野支店	1	23,000	—	3	24,282	130.1
	名張支店	0	0	—	4	42,342	35.5
	百五銀行	1	23,000	—	7	66,624	48.3
京都銀行	本店	0	0	—	4	99,904	75.2
	円町支店	0	0	—	1	34,280	84.2
	精華町支店	0	0	—	2	1,953	67.7
	木津支店	0	0	—	8	146,174	304.9
	西大津支店	0	0	—	1	5,992	62.0
	難波支店	0	0	—	1	8,664	—
	城東支店	0	0	—	1	8,691	86.9
	茨木支店	0	0	—	1	16,430	85.2
	吹田支店	0	0	—	1	5,290	151.1
	高の原支店	2	25,000	—	33	465,783	110.0
	奈良支店	4	96,500	85.2	79	836,385	96.1
	登美ヶ丘支店	2	40,000	137.9	43	432,172	100.8
	橿原支店	6	45,200	50.2	55	492,472	103.8
	大和郡山支店	5	50,000	82.6	73	742,588	97.1
	生駒支店	2	48,000	188.2	52	459,712	91.1
	王寺支店	4	35,000	875.0	49	329,616	149.8
	新石切支店	1	1,500	—	0	0	—
	京都銀行	26	341,200	87.0	404	4,086,105	103.1
近畿大阪銀行	弥刀支店	0	0	—	2	14,474	67.4
	道明寺支店	0	0	—	2	7,281	94.0
	長吉支店	0	0	—	2	96,216	80.8
	阿倍野支店	0	0	—	2	146,250	—
	谷町支店	1	40,000	—	1	39,524	—
	東大阪支店	0	0	—	1	27,120	85.2
	花園支店	0	0	—	1	6,668	82.4
	高田支店	2	84,000	98.8	21	289,879	131.0
	富雄支店	1	24,000	41.2	52	795,442	99.7
	古川橋支店	0	0	—	1	11,000	64.7
	近畿大阪銀行	4	148,000	103.3	85	1,433,854	116.7
南都銀行	本店	21	275,689	81.0	481	6,440,868	100.2
	県庁出張所	0	0	—	6	7,383	108.5

前年度比につきましては、一致しない場合がございます。

金融機関店舗別保証状況（当年度累計）

H29年6月末

南都銀行	奈良市役所出張所	1	10,000	—	4	18,117	43.8
	大宮支店	10	92,500	38.8	263	2,421,300	98.0
	JR奈良駅前支店	8	136,000	79.1	157	1,435,690	91.7
	手貝支店	7	61,000	119.6	169	1,519,410	101.0
	南支店	13	153,000	46.4	245	2,697,536	102.6
	紀寺支店	12	126,700	154.5	207	2,123,606	100.4
	帯解支店	6	50,800	63.1	102	906,118	101.6
	西大寺支店	14	284,000	202.7	287	2,110,761	111.0
	西ノ京支店	5	23,000	19.6	110	602,851	96.5
	平城支店	8	73,000	58.6	200	1,424,458	106.7
	あやめ池支店	0	0	—	5	8,696	0.9
	学園前支店	11	168,500	93.1	302	2,838,724	137.4
	平城西出張所	0	0	—	1	502	37.0
	登美が丘支店	6	45,700	126.9	86	495,385	100.6
	富雄支店	10	84,100	128.4	250	1,872,528	99.5
	生駒支店	12	82,200	36.3	385	3,714,709	112.4
	白庭台駅前支店	1	77,000	154.0	75	755,782	77.5
	東生駒支店	1	20,000	42.1	8	37,217	4.8
	南生駒支店	8	68,100	389.1	130	787,049	101.0
	郡山支店	21	273,000	131.1	402	4,954,669	94.0
	筒井支店	9	131,000	344.7	141	1,550,157	105.3
	中央市場支店	4	114,000	117.5	98	1,563,131	96.8
	天理支店	13	277,200	157.6	378	4,303,493	121.7
	櫛本出張所	0	0	—	3	5,757	0.7
	天理南支店	8	124,000	93.2	167	1,455,389	85.9
	名阪針支店	16	214,000	570.7	217	1,836,463	101.6
	桜井支店	17	322,500	150.0	496	5,644,219	98.2
	三輪支店	7	57,500	255.6	171	1,250,557	82.9
	榛原支店	13	164,500	45.6	206	1,808,726	102.2
	大宇陀支店	8	48,500	21.8	254	2,263,267	88.5
	菟田野支店	0	0	—	2	8,264	31.2
	大淀支店	9	284,500	167.8	203	2,309,521	107.6
	下市支店	10	121,300	45.4	217	2,311,040	94.3
	上市支店	10	90,000	48.4	350	2,779,160	85.5
	北山支店	1	6,000	—	60	595,917	90.1
	小川支店	3	64,000	2,560.0	75	862,831	111.1
	川上支店	3	97,000	140.6	66	936,231	103.6
	高田支店	23	345,300	186.9	430	5,200,440	86.0
	高田本町支店	10	188,000	103.6	365	3,740,259	90.2
	高田北支店	7	34,000	35.8	194	1,262,471	79.7
	馬見支店	8	137,500	53.9	173	1,610,571	86.8
	箸尾支店	11	116,000	63.2	194	1,950,155	83.5
	上牧支店	2	30,000	51.8	161	1,371,382	103.0
	香芝支店	8	168,500	230.8	204	2,342,356	102.4
	真美ヶ丘支店	5	33,100	43.1	123	923,280	88.3
	二上支店	3	26,500	35.3	108	766,329	97.8
	尺土支店	2	90,000	61.6	117	1,195,585	90.4
	新庄支店	10	225,000	113.1	199	2,077,225	99.3
	御所支店	13	174,000	164.2	424	4,006,339	91.9
	吉野口支店	6	46,500	34.1	114	1,606,984	91.1
	橿原支店	16	143,300	70.3	331	2,855,558	95.5
	近鉄八木駅前出張所	0	0	—	2	17,026	13.5

前年度比につきましては、一致しない場合がございます。

金融機関店舗別保証状況（当年度累計）

H29年6月末

南都銀行	耳成支店	5	17,500	27.3	105	824,525	86.0
	畝傍支店	12	57,500	41.1	220	1,810,036	91.1
	真菅支店	3	19,000	11.4	156	1,000,435	87.4
	神宮前支店	9	70,500	60.8	250	1,964,417	86.8
	坊城支店	5	164,000	132.3	164	1,025,063	85.2
	明日香支店	6	96,500	181.4	108	928,737	111.0
	高取支店	4	28,700	25.0	98	1,227,644	110.0
	王寺支店	10	129,300	28.8	179	1,823,861	94.3
	王寺南支店	11	106,000	59.9	103	1,189,218	93.3
	西大和支店	0	0	—	94	641,943	71.7
	平群支店	8	95,000	65.1	99	889,641	103.0
	法隆寺支店	7	57,700	97.8	157	1,623,336	92.3
	川西支店	14	295,100	120.0	160	2,576,457	108.6
	結崎支店	4	105,700	60.4	86	1,039,410	95.1
	田原本支店	14	295,870	82.8	291	3,994,403	89.9
	五条支店	27	576,000	195.9	473	4,937,689	89.2
	十津川支店	0	0	—	94	1,243,590	90.1
	高野口支店	0	0	—	1	2,800	92.0
	高野山支店	0	0	—	8	86,842	146.2
	木津支店	0	0	—	12	32,797	98.0
	精華支店	0	0	—	6	27,317	90.6
	上狛支店	0	0	—	3	41,680	77.8
	城陽支店	0	0	—	1	3,008	—
	宇治大久保支店	0	0	—	1	2,582	68.1
	京都支店	0	0	—	8	278,915	77.1
	名張支店	0	0	—	30	230,391	97.3
	大阪中央営業部	0	0	—	7	142,214	63.7
	帝塚山支店	0	0	—	2	40,059	85.2
	大阪北支店	0	0	—	1	21,720	—
	大阪東支店	0	0	—	5	150,524	123.9
	新大阪支店	0	0	—	1	11,932	100.0
	石切支店	0	0	—	7	226,044	148.7
	永和支店	0	0	—	1	3,053	81.2
	吉田支店	0	0	—	4	103,704	117.8
	若江岩田支店	0	0	—	1	200,000	—
	大東支店	0	0	—	6	178,399	81.4
	河内長野支店	0	0	—	1	6,680	77.0
	堺支店	0	0	—	1	1,483	2.3
	初芝支店	0	0	—	4	12,188	214.9
	南都銀行	569	8,092,359	84.2	13,066	130,128,172	94.5
紀陽銀行	橋本支店	0	0	—	6	23,532	74.1
	橋本林間支店	0	0	—	1	120,000	3,125.0
	北花田支店	0	0	—	1	15,716	84.6
	東大阪支店	0	0	—	1	13,398	—
	鴻池新田支店	0	0	—	4	68,802	82.2
	平野支店	0	0	—	1	420	32.7
	住吉支店	0	0	—	2	14,135	78.4
	五条支店	1	15,000	34.9	96	984,685	103.0
	高田支店	8	153,000	192.5	113	1,383,919	93.1
	紀陽銀行	9	168,000	97.4	225	2,624,607	100.3
中京銀行	名張支店	0	0	—	1	4,227	85.5
	奈良支店	4	37,000	62.4	115	1,419,777	115.6

前年度比につきましては、一致しない場合がございます。

金融機関店舗別保証状況（当年度累計）

H29年6月末

中京銀行	桜井支店	0	0	—	92	1,371,726	89.2
	中京銀行	4	37,000	40.1	208	2,795,729	100.9
第三銀行	名張支店	0	0	—	1	2,032	67.1
	桔梗が丘支店	0	0	—	1	488	32.6
	赤目支店	0	0	—	3	9,573	78.3
	奈良支店	1	3,000	20.0	56	445,914	79.4
	桜井支店	10	49,000	76.6	78	588,900	94.0
	第三銀行	11	52,000	65.8	139	1,046,906	86.9
関西アーバン銀行	平野支店	0	0	—	1	2,198	68.8
	大阪西支店	0	0	—	1	43,578	83.6
	木津支店	1	20,000	—	1	20,000	500.0
	奈良支店	3	55,000	1,341.5	26	334,199	96.9
	高田支店	0	0	—	11	92,855	115.2
	橋本支店	0	0	—	3	4,960	42.4
	関西アーバン銀行	4	75,000	1,829.3	43	497,790	100.2
北伊勢上野信用金庫	城北支店	0	0	—	7	54,683	90.8
	北伊勢上野信用金庫	0	0	—	7	54,683	90.8
京都中央信用金庫	西小倉支店	0	0	—	1	680	63.2
	精華支店	0	0	—	3	20,589	132.7
	山田川支店	0	0	—	9	56,240	161.8
	奈良支店	1	5,000	10.4	22	204,873	147.9
	京都中央信用金庫	1	5,000	7.6	35	282,382	148.7
大阪シティ信用金庫	東成支店	0	0	—	1	753	79.2
	住道支店	1	35,000	—	1	34,709	—
	中津支店	0	0	—	1	44,645	—
	谷町支店	0	0	—	1	9,126	81.0
	八尾営業部	1	5,000	50.0	2	13,453	136.2
	平野支店	0	0	—	1	56,114	54.5
	山本支店	0	0	—	1	12,000	80.0
	国分支店	1	30,000	—	8	204,877	110.6
	吉田支店	0	0	—	3	44,730	142.7
	深江橋支店	0	0	—	2	49,932	79.4
	寝屋川支店	0	0	—	1	36,672	78.6
	本町支店	0	0	—	2	35,696	93.4
	枚岡支店	0	0	—	4	15,523	81.6
	河内支店	0	0	—	2	65,839	169.1
	大阪シティ信用金庫	3	70,000	233.3	30	624,069	111.0
奈良信用金庫	本店	3	14,000	62.2	139	1,250,904	92.5
	学園前支店	8	136,000	359.8	98	898,782	99.4
	生駒支店	5	49,798	160.6	78	650,197	105.1
	奈良支店	16	199,000	335.6	198	2,234,997	95.0
	富雄支店	7	29,900	199.3	100	659,938	113.3
	大宮支店	3	31,000	82.7	74	658,028	89.1
	小泉支店	4	21,500	40.6	65	532,216	91.3
	筒井支店	4	44,720	97.2	58	507,583	93.1
	こどの支店	8	87,000	161.4	82	915,666	118.3
	尼ヶ辻支店	4	128,000	209.8	58	394,446	97.6
	天理支店	4	18,000	21.8	69	475,857	95.4
	龍田川支店	2	40,000	363.6	27	222,651	124.4
	奈良信用金庫	68	798,918	156.5	1,046	9,401,264	98.6
大和信用金庫	本店	11	207,700	143.4	530	3,707,423	98.7

前年度比につきましては、一致しない場合がございます。

金融機関店舗別保証状況（当年度累計）

H29年6月末

大和信用金庫	八木支店	11	116,000	49.5	235	2,111,532	90.6
	高田支店	8	73,500	54.5	230	1,388,297	94.3
	榛原支店	10	52,000	53.5	178	852,519	100.5
	天理支店	18	100,000	152.7	262	1,619,940	98.0
	香芝支店	14	103,000	81.8	231	2,001,266	91.9
	橿原支店	9	73,300	95.8	202	1,209,379	94.5
	生駒支店	7	111,000	76.0	155	988,452	110.3
	王寺支店	3	23,000	27.7	116	991,634	93.6
	西大寺支店	12	333,200	854.4	114	568,781	110.0
	大安寺支店	2	6,000	13.9	138	1,274,467	104.9
	新ノ口支店	12	191,000	127.3	153	1,378,902	98.4
	奥宇陀支店	2	32,000	400.0	64	551,486	96.4
	新庄支店	6	37,500	43.9	177	1,293,958	89.4
	桜井北支店	19	178,500	149.4	243	1,259,935	99.0
	櫛本支店	6	59,500	89.2	115	644,504	111.3
	香芝中央支店	2	6,000	17.1	145	736,117	93.5
	J R奈良駅前支店	6	21,400	31.5	114	712,921	115.6
	坊城支店	2	10,000	44.4	142	378,946	94.1
	大和信用金庫	160	1,734,600	99.4	3,544	23,670,461	97.5
奈良中央信用金庫	本店	28	180,500	69.4	474	3,375,604	103.0
	王寺支店	11	75,800	331.7	134	1,477,010	108.4
	香芝支店	25	207,316	131.9	333	2,602,749	89.3
	法隆寺支店	18	122,500	73.6	263	1,737,585	110.3
	結崎支店	17	435,700	446.9	178	1,560,608	135.8
	南奈良支店	19	180,500	81.7	380	3,330,003	107.5
	平群支店	6	31,000	53.9	99	720,807	108.3
	高田支店	6	29,500	31.6	253	1,778,732	107.9
	畠田支店	7	42,500	44.3	74	641,513	95.1
	二上支店	3	42,000	33.3	131	669,237	98.7
	ますが支店	12	65,000	72.2	227	1,528,103	106.0
	新庄支店	18	78,600	120.9	189	1,154,416	135.6
	三郷支店	1	1,000	4.3	59	345,353	126.7
	橿原支店	7	36,500	73.7	143	698,215	111.8
	奈良中央信用金庫	178	1,528,416	100.2	2,937	21,619,936	106.9
新宮信用金庫	十津川支店	2	27,000	103.8	28	212,291	100.9
	新宮信用金庫	2	27,000	103.8	28	212,291	100.9
商工組合中央金庫	津支店	0	0	—	1	31,994	—
	大阪支店	0	0	—	1	8,807	73.4
	船場支店	0	0	—	2	35,445	86.0
	奈良支店	4	39,360	196.8	76	876,266	91.1
	商工組合中央金庫	4	39,360	65.6	80	952,511	93.9
近畿産業信用組合	難波支店	0	0	—	1	18,219	81.0
	橿原支店	0	0	—	19	54,039	54.2
	奈良支店	0	0	—	14	60,650	73.0
	近畿産業信用組合	0	0	—	34	132,908	64.7
	合計	1,076	13,954,453	89.0	23,117	219,140,619	96.2

前年度比につきましては、一致しない場合がございます。

金融機関別保証状況（当月中）

H29年6月末

（単位：千円）

金融機関名	保証承諾			保証債務残高			代位弁済		
	当月 件数	当月金額	前年比	件数	金額	前年比	当月 件数	当月金額	前年比
りそな銀行	14	400,000	90.8	781	12,634,259	93.7	0	0	—
三菱東京UFJ銀行	2	19,900	11.7	192	3,176,977	86.8	0	0	—
三井住友銀行	4	100,000	71.4	175	3,048,480	95.5	0	0	—
みずほ銀行	0	0	—	51	650,611	71.6	0	0	—
都市銀行；	20	519,900	67.4	1,199	19,510,327	91.8	0	0	—
南都銀行	224	3,201,309	65.2	13,066	130,128,172	94.5	9	180,253	194.2
京都銀行	10	183,700	100.7	404	4,086,105	103.1	0	0	—
紀陽銀行	3	55,000	48.7	225	2,624,607	100.3	0	0	—
近畿大阪銀行	1	55,000	275.0	85	1,433,854	116.7	0	0	—
百五銀行	0	0	—	7	66,624	48.3	0	0	—
地方銀行；	238	3,495,009	85.0	13,787	138,339,362	95.0	9	180,253	194.2
中京銀行	1	2,000	4.7	208	2,795,729	100.9	0	0	—
第三銀行	4	16,000	34.8	139	1,046,906	86.9	0	0	—
関西アーバン銀行	2	30,000	—	43	497,790	100.2	0	0	—
第二地方銀行；	7	48,000	93.5	390	4,340,425	97.0	0	0	—
大和信用金庫	81	982,400	124.8	3,544	23,670,461	97.5	3	46,200	1,589.8
奈良中央信用金庫	80	640,800	83.7	2,937	21,619,936	106.9	0	0	—
奈良信用金庫	33	424,518	144.0	1,046	9,401,264	98.6	1	3,635	43.7
大阪シティ信用金庫	0	0	—	30	624,069	111.0	0	0	—
京都中央信用金庫	0	0	—	35	282,382	148.7	0	0	—
新宮信用金庫	0	0	—	28	212,291	100.9	0	0	—
北伊勢上野信用金庫	0	0	—	7	54,683	90.8	0	0	—
信用金庫；	194	2,047,718	106.7	7,627	55,865,085	101.4	4	49,835	373.4
近畿産業信用組合	0	0	—	34	132,908	64.7	0	0	—
信用組合；	0	0	—	34	132,908	64.7	0	0	—
商工組合中央金庫	0	0	—	80	952,511	93.9	0	0	—
政府系金融機関；	0	0	65.6	80	952,511	93.9	0	0	—
合計；	459	6,110,627	75.9	23,117	219,140,619	96.2	13	230,088	209.5

協会制度別保証状況（当月中）

H29年6月末

（単位：千円）

協会制度名	保証承諾			保証債務残高			代位弁済		
	当月 件数	当月金額	前年比	件数	金額	前年比	当月 件数	当月金額	前年比
一般	117	2,582,937	74.7	5,743	68,496,913	111.5	4	20,786	91.7
夏季特別	97	567,000	36.7	1,192	5,264,086	105.4	0	0	—
夏季特別（一括）	3	15,000	—	4	22,000	—	0	0	—
年末特別	1	11,000	—	1,001	4,738,444	145.7	0	0	—
年末特別（一括）	0	0	—	10	61,070	—	0	0	—
フレッシュ15	3	4,500	5.8	69	320,637	782.6	0	0	—
集約ローン	9	220,000	—	62	1,849,044	—	0	0	—
みらい奈良65	0	0	—	566	1,487,114	51.6	0	0	—
長期経営資金	0	0	—	53	1,471,522	89.8	0	0	—
当座貸越	1	35,000	53.8	117	1,947,518	96.2	0	0	—
アドバンス当貸	2	80,000	100.0	78	2,500,000	177.9	0	0	—
カードローン	10	71,000	507.1	167	790,974	95.7	0	0	—
リトルカード	12	33,800	93.9	282	675,490	278.0	0	0	—
経営安定関連（セーフティネット）	11	305,000	31.2	2,461	40,079,778	81.6	5	162,109	331.5
金融安定化	0	0	—	44	350,337	92.7	0	0	—
創業関連	1	5,000	43.5	74	235,269	107.1	0	0	—
創業等関連	0	0	—	38	141,226	72.1	0	0	—
経営革新関連	0	0	—	3	41,143	67.7	0	0	—
特定社債	3	280,000	—	36	1,647,680	132.6	0	0	—
流動資産担保融資	0	0	—	4	240,176	98.0	0	0	—
経営力強化保証	0	0	—	45	779,566	95.3	0	0	—
改善サポート	1	80,000	—	55	1,563,675	105.6	0	0	—
条件変更改善型借換保証	0	0	—	5	148,040	—	0	0	—
経営力向上関連	0	0	—	2	18,241	—	0	0	—
異分野連携新事業	0	0	—	2	66,885	96.2	0	0	—
海外投資関係	0	0	—	1	9,000	60.0	0	0	—
再挑戦支援	0	0	—	1	6,459	71.2	0	0	—
経営承継関連	0	0	—	1	13,339	72.7	0	0	—
全国小口	10	39,300	72.4	511	1,007,909	93.9	0	0	—
無担保経営支援	0	0	—	154	1,724,613	70.2	0	0	—
無担保パワフル保証	13	548,000	81.3	1,003	21,633,954	91.5	0	0	—
タイアップ50	6	175,000	78.5	211	3,409,656	107.9	0	0	—
デラックス100	5	130,000	—	105	2,994,000	—	0	0	—
スペシャル推薦	0	0	—	5	37,987	69.1	0	0	—
パワーアップローン保証	0	0	—	10	143,738	93.5	0	0	—
全国緊急保証	0	0	—	948	12,074,996	71.4	1	33,536	—
東日本大震災復興緊急	0	0	—	186	3,708,942	73.2	0	0	—
無保険	0	0	—	5	34,854	113.5	0	0	—
合計：	305	5,182,537	71.3	15,254	181,736,275	98.2	10	216,431	274.3

※ 利用のない制度については、表示を省略しています。

県制度別保証状況（当月中）

H29年6月末

（単位：千円）

県制度名	保証承諾			保証債務残高			代位弁済		
	当月 件数	当月金額	前年比	件数	金額	前年比	当月 件数	当月金額	前年比
経営強化	23	228,500	101.9	1,353	7,020,567	85.6	0	0	—
小規模事業者 小口簡易枠	0	0	—	31	44,529	61.5	0	0	—
小規模企業者支援資金	6	23,000	149.4	151	334,474	102.3	0	0	—
地域産業振興	4	20,200	673.3	241	1,276,980	79.9	1	5,252	—
経営環境変化・災害対策	0	0	—	190	1,562,620	68.7	0	0	—
セーフティネット	0	0	—	142	1,054,443	86.1	0	0	—
経営改善支援資金	0	0	—	3	13,120	23.5	0	0	—
改善サポート	0	0	—	10	263,576	100.5	0	0	—
再生支援	0	0	—	3	13,035	95.3	0	0	—
台風12号災害復旧対策	0	0	—	108	1,596,197	78.2	0	0	—
創業支援	9	36,600	107.6	243	786,555	109.5	0	0	—
チャレンジ応援資金	5	126,800	—	153	1,964,637	128.3	0	0	—
企業立地促進	0	0	—	38	2,462,863	238.4	0	0	—
職場環境整備・新卒採用支援	0	0	—	4	66,347	184.3	0	0	—
新エネルギー等対策資金	1	10,000	52.6	64	947,710	126.5	0	0	—
飲食店創業支援	0	0	—	19	47,980	71.2	0	0	—
宿泊施設創業支援	0	0	—	5	7,643	34.3	0	0	—
既存事業者による宿泊施設開業支援	0	0	—	13	292,458	142.7	0	0	—
宿泊施設増改築・設備整備支援	1	70,000	—	36	839,487	139.6	0	0	—
小口融資	0	0	—	2	2,199	76.7	0	0	—
短期経営安定	0	0	—	1	110	47.8	0	0	—
緊急保証	0	0	—	922	5,560,781	63.0	0	0	—
東日本大震災復興緊急	0	0	—	74	1,000,991	74.7	0	0	—
部落産業	0	0	—	22	146,526	91.8	0	0	—
フロンティア	0	0	—	12	23,174	39.7	0	0	—
経営安定	0	0	—	38	94,641	76.6	1	4,367	—
長期経営安定	0	0	—	5	13,577	71.8	0	0	—
新規開業	0	0	—	3	5,066	82.3	0	0	—
業種転換	0	0	—	2	6,636	85.3	0	0	—
経営革新	0	0	—	1	4,978	96.5	0	0	—
季節	0	0	—	4	3,616	89.3	0	0	—
再チャレンジ支援	0	0	—	1	339	32.4	0	0	—
合計：	49	515,100	134.2	3,894	27,457,852	86.9	2	9,619	45.5

※ 利用のない制度については、表示を省略しています。

市町村制度別保証状況（当月中）

H29年6月末

（単位：千円）

市町村制度報名		保証承諾			保証債務残高			代位弁済		
		当月件数	当月金額	前年比	件数	金額	前年比	当月件数	当月金額	前年比
奈良市	事業運転	14	69,000	153.3	359	1,383,126	85.0	0	0	—
	事業設備	1	15,000	—	53	256,560	94.1	0	0	—
	小規模企業	15	57,900	108.6	714	1,372,940	87.8	0	0	—
	創業	1	3,000	60.0	37	70,002	123.1	0	0	—
	短期事業	0	0	—	2	656	84.5	0	0	—
	無担保無保証人	0	0	—	3	1,617	49.2	0	0	—
奈良市		31	144,900	140.3	1,168	3,084,900	87.5	0	0	—
大和高田市	特別	9	53,000	88.3	500	1,520,151	98.5	0	0	—
	小口事業	1	2,000	—	1	2,000	—	0	0	—
	創業支援	0	0	—	1	1,395	—	0	0	—
大和高田市		10	55,000	91.7	502	1,523,546	98.7	0	0	—
大和郡山市	運転資金	1	1,500	50.0	86	213,047	78.7	0	0	—
	設備資金	1	1,720	—	13	26,443	83.5	0	0	—
	店舗改造	1	5,000	—	1	83	17.3	0	0	—
大和郡山市		3	8,220	274.0	100	239,573	79.1	0	0	—
天理市	運転資金	2	6,000	26.5	208	445,064	112.4	1	4,038	—
	設備資金	0	0	—	13	21,347	78.6	0	0	—
	店舗改造	0	0	—	11	33,011	86.7	0	0	—
天理市		2	6,000	26.5	232	499,422	108.3	1	4,038	—
橿原市	緊急融資	8	11,000	126.4	258	210,604	85.2	0	0	—
	創業資金	1	8,000	—	6	27,210	—	0	0	—
	特別小口融資	12	55,000	239.1	418	1,258,001	87.1	0	0	—
橿原市		21	74,000	233.4	682	1,495,815	88.4	0	0	—
桜井市	創業資金	0	0	—	6	23,410	468.2	0	0	—
	中小企業対策	7	28,500	167.6	229	463,821	77.5	0	0	—
	木材産業対策	0	0	—	6	24,382	119.1	0	0	—
桜井市		7	28,500	129.5	241	511,613	82.0	0	0	—
五條市		3	5,000	—	10	11,875	72.7	0	0	—
御所市		0	0	—	16	34,891	116.0	0	0	—
生駒市	小口事業	3	10,400	24.2	271	978,306	90.3	0	0	—
	創業支援	0	0	—	6	9,798	100.9	0	0	—
生駒市		3	10,400	24.2	277	988,104	90.4	0	0	—
香芝市	運転資金	6	21,000	233.3	187	324,561	86.3	0	0	—
	設備資金	1	1,800	42.9	38	122,914	113.7	0	0	—
	創業資金	1	1,000	10.0	20	69,767	94.8	0	0	—
香芝市		8	23,800	102.6	245	517,243	92.8	0	0	—
葛城市	運転資金	3	11,000	550.0	117	220,857	108.1	0	0	—
	設備資金	1	5,500	—	14	36,516	98.3	0	0	—
葛城市		4	16,500	825.0	131	257,373	106.6	0	0	—
宇陀市		3	3,500	175.0	95	120,188	76.3	0	0	—
田原本町		8	27,170	34.6	159	453,619	104.9	0	0	—
平群町		0	0	—	7	5,386	30.9	0	0	—

※ 利用のない制度については、表示を省略しています。

市町村制度別保証状況（当月中）

H29年6月末

（単位：千円）

市町村制度報名	保証承諾			保証債務残高			代位弁済		
	当月 件数	当月金額	前年比	件数	金額	前年比	当月 件数	当月金額	前年比
吉野町 運転資金	2	10,000	333.3	61	126,042	93.8	0	0	—
設備資金	0	0	—	9	10,427	70.1	0	0	—
吉野町	2	10,000	333.3	70	136,470	91.4	0	0	—
明日香村	0	0	—	34	66,475	76.1	0	0	—
合計；	105	412,990	103.4	3,969	9,946,492	90.9	1	4,038	41.1

※ 利用のない制度については、表示を省略しています。

事業地区別保証状況（当月中）

H29年6月末

（単位：千円）

事業地区名	保証承諾			保証債務残高			代位弁済		
	当月 件数	当月金額	前年比	件数	金額	前年比	当月 件数	当月金額	前年比
奈良市	116	1,676,639	80.3	4,941	47,745,154	99.8	0	0	—
生駒市	16	155,197.8	30.1	1,163	10,553,142	97.6	0	0	—
大和郡山市	20	151,220	30.4	1,202	14,877,721	95.3	2	8,888	—
天理市	17	261,600	63.5	1,207	11,195,254	98.5	4	82,564	—
桜井市	35	623,500	217.0	1,564	14,020,161	97.7	0	0	—
橿原市	55	505,100	74.4	2,348	17,621,730	92.5	1	6,866	84.2
大和高田市	29	525,000	304.0	1,509	13,502,948	90.3	0	0	—
御所市	9	116,000	65.0	631	6,246,206	92.2	0	0	—
五條市	11	103,500	56.9	639	7,260,158	97.8	0	0	—
香芝市	29	397,800	110.2	1,244	10,768,559	90.9	0	0	—
葛城市	16	183,700	63.2	776	6,951,902	93.9	0	0	—
宇陀市	13	88,500	43.0	678	5,221,262	94.3	0	0	—
生駒郡									
平群町	4	23,000	29.5	204	1,746,628	104.2	0	0	—
三郷町	6	35,200	24.2	264	2,217,588	103.3	0	0	—
斑鳩町	8	65,000	90.3	360	3,201,526	98.2	0	0	—
安堵町	1	5,000	—	91	795,572	87.0	0	0	—
生駒郡 計；	19	128,200	43.4	919	7,961,313	99.5	0	0	—
磯城郡									
川西町	5	150,000	81.1	193	2,359,001	105.5	0	0	—
三宅町	10	179,700	196.4	141	1,753,495	115.9	0	0	—
田原本町	17	262,170	120.0	759	8,149,577	97.7	4	76,310	3,596.5
磯城郡 計；	32	591,870	119.6	1,093	12,262,073	101.4	4	76,310	3,596.5
山辺郡									
山添村	1	6,500	19.4	95	728,499	97.6	0	0	—
高市郡									
高取町	5	65,200	33.8	160	1,706,923	103.2	0	0	—
明日香村	3	70,000	277.8	149	1,098,081	90.0	0	0	—
高市郡 計；	8	135,200	62.0	309	2,805,005	97.6	0	0	—
北葛城郡									
王寺町	10	94,300	261.2	302	3,125,480	94.0	1	1,658	—
河合町	4	33,800	71.9	245	2,596,007	99.5	0	0	—
上牧町	0	0	—	239	2,144,880	104.4	0	0	—
広陵町	7	108,000	32.9	607	6,118,203	91.4	0	0	—
北葛城郡 計；	21	236,100	45.6	1,393	13,984,570	95.2	1	1,658	—
宇陀郡									
曾爾村	1	20,000	400.0	52	604,934	100.6	0	0	—
御杖村	0	0	—	35	271,547	91.9	0	0	—
宇陀郡 計；	1	20,000	100.0	87	876,481	97.7	0	0	—
吉野郡									
大淀町	3	114,000	48.9	380	4,695,480	100.9	0	0	—
下市町	3	61,000	107.0	149	1,583,588	84.9	0	0	—
吉野町	3	13,000	37.1	342	2,981,083	86.2	0	0	—
東吉野村	0	0	—	91	1,121,649	106.3	0	0	—
川上村	0	0	—	68	901,820	86.1	0	0	—
黒滝村	0	0	—	18	140,050	75.4	0	0	—
天川村	1	11,000	—	57	500,417	100.6	0	0	—
野迫川村	0	0	—	8	86,842	146.2	0	0	—
十津川村	0	0	—	132	1,708,744	100.7	0	0	—
上北山村	0	0	—	35	577,140	98.9	0	0	—
下北山村	1	6,000	—	30	194,051	77.9	1	53,803	—
吉野郡 計；	11	205,000	34.0	1,310	14,490,862	94.4	1	53,803	—
奈良県外	0	0	—	9	67,620	90.3	0	0	—
合計；	459	6,110,627	75.9	23,117	219,140,619	96.2	13	230,088	209.5