

平成 29年8月保証概況

(単位：千円)

8月中		当月中			当年度中			残高		
		件数	金額	前年比	件数	金額	前年比	件数	金額	前年比
保証申込	期首繰越							90	1,398,200	178.7
	当年度中	423	6,783,340	106.8	2,058	28,622,737	86.6			
拒絶		0	0	—	0	0	—			
申込取消		25	214,690	76.9	75	718,840	54.9			
査定減額		—	102,510	59.9	—	454,522	60.6			
調査中								124	2,622,450	115.7
保証承諾	期首繰越							23,650	227,841,110	96.3
	当年度中	431	5,902,590	89.0	1,949	26,225,126	88.9			
保証後取消		5	109,600	116.8	27	472,100	91.8			
償還		587	6,970,442	97.2	2,403	31,907,916	92.8			
貸付報告未着								206	2,352,990	71.4
保証債務残高								22,856	217,606,359	96.0
期首求償権残高								194	787,541	108.3
代位弁済	元金	29	525,987	1153.5	107	1,726,871	146.3			
	利息	—	1,936	2657.1	—	4,020	128.0			
	合計	29	527,923	1155.9	107	1,730,890	146.3			

数字は四捨五入しており、個々の数字の合計は合計欄の数字と一致しない場合があります。

金融機関別保証状況（当年度累計）

H29年8月末

（単位：千円）

金融機関名	保証承諾			保証債務残高			代位弁済		
	当年度 件数	当年度金額	前年比	件数	金額	前年比	当年度 件数	当年度金額	前年比
りそな銀行	37	906,500	63.7	770	12,336,933	93.9	5	54,148	140.4
三菱東京UFJ銀行	11	244,783	62.3	193	3,103,268	87.6	7	193,890	1,563.6
三井住友銀行	8	214,000	56.1	178	3,056,939	97.7	0	0	—
みずほ銀行	1	10,000	333.3	50	612,068	70.8	0	0	—
<b>都市銀行：</b>	<b>57</b>	<b>1,375,283</b>	<b>62.5</b>	<b>1,191</b>	<b>19,109,207</b>	<b>92.4</b>	<b>12</b>	<b>248,038</b>	<b>486.8</b>
南都銀行	1,004	15,144,959	81.9	12,834	128,952,148	93.9	53	1,199,209	130.0
京都銀行	49	727,500	126.9	401	3,936,148	99.9	0	0	—
紀陽銀行	16	251,000	88.2	220	2,546,779	99.4	3	4,861	—
近畿大阪銀行	8	233,000	114.6	85	1,441,268	118.0	0	0	—
百五銀行	2	25,000	—	6	65,272	97.3	0	0	—
<b>地方銀行：</b>	<b>1,079</b>	<b>16,381,459</b>	<b>83.8</b>	<b>13,546</b>	<b>136,941,615</b>	<b>94.3</b>	<b>56</b>	<b>1,204,069</b>	<b>116.6</b>
中京銀行	10	111,500	35.5	192	2,622,962	92.6	6	56,920	—
第三銀行	13	137,000	58.2	142	1,092,859	90.0	0	0	—
関西アーバン銀行	4	75,000	219.9	42	488,503	95.7	0	0	—
<b>第二地方銀行：</b>	<b>27</b>	<b>323,500</b>	<b>55.4</b>	<b>376</b>	<b>4,204,324</b>	<b>92.3</b>	<b>6</b>	<b>56,920</b>	<b>561.0</b>
大和信用金庫	317	3,215,290	107.7	3,520	23,545,584	97.7	17	115,443	443.2
奈良中央信用金庫	331	3,241,216	118.5	2,958	21,955,982	108.1	10	49,932	101.4
奈良信用金庫	117	1,397,418	142.9	1,054	9,635,409	100.7	6	56,489	397.2
大阪シティ信用金庫	5	115,000	88.5	31	613,105	106.1	0	0	—
京都中央信用金庫	4	51,000	29.0	37	317,146	162.7	0	0	—
新宮信用金庫	3	60,000	181.8	26	224,604	105.4	0	0	—
北伊勢上野信用金庫	0	0	—	7	53,692	85.7	0	0	—
<b>信用金庫：</b>	<b>777</b>	<b>8,079,924</b>	<b>114.8</b>	<b>7,633</b>	<b>56,345,523</b>	<b>102.4</b>	<b>33</b>	<b>221,864</b>	<b>247.8</b>
近畿産業信用組合	4	20,000	285.7	32	124,729	64.2	0	0	—
<b>信用組合：</b>	<b>4</b>	<b>20,000</b>	<b>285.7</b>	<b>32</b>	<b>124,729</b>	<b>64.2</b>	<b>0</b>	<b>0</b>	<b>—</b>
商工組合中央金庫	5	44,960	36.3	78	880,961	86.0	0	0	—
<b>政府系金融機関：</b>	<b>5</b>	<b>44,960</b>	<b>36.3</b>	<b>78</b>	<b>880,961</b>	<b>86.0</b>	<b>0</b>	<b>0</b>	<b>—</b>
<b>合計：</b>	<b>1,949</b>	<b>26,225,126</b>	<b>88.9</b>	<b>22,856</b>	<b>217,606,359</b>	<b>96.0</b>	<b>107</b>	<b>1,730,890</b>	<b>146.3</b>

協会制度別保証状況（当年度累計）

H29年8月末

（単位：千円）

協会制度名	保証承諾			保証債務残高			代位弁済		
	当年度 件数	当年度金額	前年比	件数	金額	前年比	当年度 件数	当年度金額	前年比
一般	635	12,223,330	98.0	5,696	69,667,158	110.2	27	382,616	244.7
夏季特別	293	1,672,000	43.5	1,318	5,783,374	85.2	2	6,306	—
夏季特別（一括）	20	119,000	—	17	102,000	—	0	0	—
年末特別	1	11,000	—	960	4,324,034	143.2	2	4,381	31.9
年末特別（一括）	0	0	—	7	37,510	—	0	0	—
フレッシュ15	13	76,400	43.5	74	322,924	198.0	1	2,836	—
集約ローン	31	886,300	—	75	2,166,452	—	0	0	—
みらい奈良65	0	0	—	534	1,332,362	51.8	1	5,240	57.1
長期経営資金	0	0	—	50	1,437,430	89.8	0	0	—
当座貸越	14	225,000	69.7	117	1,981,671	94.8	0	0	—
アドバンス当貸	17	475,000	130.1	77	2,455,000	163.7	0	0	—
カードローン	28	192,000	171.4	161	779,610	93.7	1	1,106	28.7
リトルカード	47	140,000	86.4	287	684,200	207.3	1	1,981	—
経営安定関連（セーフティネット）	36	1,223,000	37.6	2,366	38,341,246	80.3	18	524,353	158.1
金融安定化	0	0	—	44	347,502	92.8	0	0	—
創業関連	3	12,000	21.4	72	225,542	99.1	0	0	—
創業等関連	0	0	—	35	121,647	65.5	0	0	—
経営革新関連	0	0	—	2	32,146	53.8	0	0	—
特定社債	16	1,144,000	357.5	45	2,454,800	194.8	0	0	—
流動資産担保融資	1	92,000	95.8	4	235,562	96.6	0	0	—
経営力強化保証	1	6,500	8.3	42	719,189	89.0	0	0	—
改善サポート	4	127,000	423.3	55	1,609,383	109.4	0	0	—
条件変更改善型借換保証	0	0	—	5	146,092	587.6	0	0	—
経営力向上関連	2	18,500	—	2	17,724	—	0	0	—
異分野連携新事業	0	0	—	2	66,449	96.2	0	0	—
海外投資関係	0	0	—	1	8,000	57.1	0	0	—
再挑戦支援	0	0	—	1	6,325	88.7	0	0	—
経営承継関連	0	0	—	1	12,506	71.4	0	0	—
全国小口	39	132,800	64.2	496	980,349	90.9	3	12,219	575.9
無担保経営支援	0	0	—	149	1,607,963	69.0	0	0	—
無担保パワフル保証	45	1,795,000	59.2	997	21,478,440	91.6	5	165,560	243.0
タイアップ50	14	355,000	42.6	211	3,350,656	98.9	0	0	—
デラックス100	40	994,000	—	122	3,439,000	—	0	0	—
スペシャル推薦	0	0	—	5	37,809	69.4	0	0	—
パワーアップローン保証	0	0	—	10	142,447	93.5	0	0	—
全国緊急保証	0	0	—	893	11,099,380	70.1	16	375,962	128.0
東日本大震災復興緊急	0	0	—	180	3,421,198	71.7	2	79,655	—
無保険	1	8,500	—	5	33,864	112.8	0	0	—
合計：	1,301	21,928,330	85.9	15,118	181,008,943	97.5	79	1,562,215	172.0

※ 利用のない制度については、表示を省略しています。

県制度別保証状況（当年度累計）

H29年8月末

（単位：千円）

県制度名	保証承諾			保証債務残高			代位弁済		
	当年度 件数	当年度金額	前年比	件数	金額	前年比	当年度 件数	当年度金額	前年比
経営強化	109	1,020,400	68.9	1,311	6,901,630	86.9	5	34,111	66.9
小規模事業者 小口簡易枠	0	0	—	29	38,879	58.8	0	0	—
小規模企業者支援資金	25	84,500	197.9	155	335,160	108.4	0	0	—
地域産業振興	15	95,200	84.0	232	1,259,253	83.8	3	8,664	20.0
経営環境変化・災害対策	0	0	—	174	1,422,139	67.2	3	36,215	79.5
セーフティネット	4	105,000	77.8	137	1,041,392	88.5	0	0	—
経営改善支援資金	0	0	—	3	12,695	38.1	0	0	—
改善サポート	0	0	—	10	259,202	90.0	0	0	—
再生支援	0	0	—	2	12,050	88.1	0	0	—
台風12号災害復旧対策	0	0	—	98	1,446,195	74.7	0	0	—
創業支援	36	163,900	131.8	248	800,422	112.5	0	0	—
チャレンジ応援資金	26	377,016	201.5	163	2,007,472	129.5	0	0	—
企業立地促進	10	597,000	—	42	2,627,114	257.2	0	0	—
職場環境整備・新卒採用支援	1	3,000	—	5	67,299	194.1	0	0	—
新エネルギー等対策資金	3	40,000	39.8	66	959,661	119.0	0	0	—
飲食店創業支援	0	0	—	17	44,710	70.3	1	560	—
宿泊施設創業支援	0	0	—	3	6,751	32.1	0	0	—
既存事業者による宿泊施設開業支援	0	0	—	13	288,633	128.5	0	0	—
宿泊施設増改築・設備整備支援	1	70,000	1,186.4	35	817,846	140.0	0	0	—
小口融資	0	0	—	1	299	11.0	0	0	—
短期経営安定	0	0	—	1	90	42.9	0	0	—
緊急保証	0	0	—	881	5,167,152	63.0	5	52,108	171.9
東日本大震災復興緊急	0	0	—	70	920,181	73.4	2	18,489	130.9
部落産業	0	0	—	22	144,449	91.9	0	0	—
フロンティア	0	0	—	12	21,825	39.6	0	0	—
経営安定	0	0	—	38	93,840	76.7	1	4,367	—
長期経営安定	0	0	—	5	13,479	72.1	0	0	—
新規開業	0	0	—	3	4,902	82.1	0	0	—
業種転換	0	0	—	2	6,446	84.7	0	0	—
経営革新	0	0	—	1	4,948	96.5	0	0	—
季節	0	0	—	3	2,670	67.5	0	0	—
再チャレンジ支援	0	0	—	1	221	23.8	0	0	—
合計：	230	2,556,016	106.3	3,783	26,729,004	88.4	20	154,514	62.1

※ 利用のない制度については、表示を省略しています。

## 市町村制度別保証状況（当年度累計）

H29年8月末

（単位：千円）

市町村制度報名		保証承諾			保証債務残高			代位弁済		
		当年度 件数	当年度金額	前年比	件数	金額	前年比	当年度 件数	当年度金額	前年比
奈良市	事業運転	41	247,700	136.1	352	1,311,426	83.5	0	0	—
	事業設備	4	38,000	191.0	53	243,328	97.4	0	0	—
	小規模企業	67	211,500	73.3	706	1,351,783	87.9	2	2,321	51.0
	創業	4	12,000	61.5	39	72,892	126.2	0	0	—
	短期事業	1	500	100.0	2	552	83.4	0	0	—
	無担保無保証人	0	0	—	3	1,338	44.5	0	0	—
<b>奈良市</b>		<b>117</b>	<b>509,700</b>	<b>99.9</b>	<b>1,155</b>	<b>2,981,319</b>	<b>87.2</b>	<b>2</b>	<b>2,321</b>	<b>23.7</b>
大和高田市	特別	37	199,800	85.8	492	1,448,999	95.9	1	3,626	96.0
	小口事業	1	2,000	—	1	1,934	—	0	0	—
	創業支援	0	0	—	1	1,344	—	0	0	—
<b>大和高田市</b>		<b>38</b>	<b>201,800</b>	<b>86.7</b>	<b>494</b>	<b>1,452,277</b>	<b>96.1</b>	<b>1</b>	<b>3,626</b>	<b>96.0</b>
大和郡山市	運転資金	9	37,500	98.2	87	200,331	80.8	0	0	—
	設備資金	2	5,220	193.3	15	29,591	101.7	0	0	—
	店舗改造	1	5,000	—	2	4,913	1190.1	0	0	—
<b>大和郡山市</b>		<b>12</b>	<b>47,720</b>	<b>116.7</b>	<b>104</b>	<b>234,834</b>	<b>84.6</b>	<b>0</b>	<b>0</b>	<b>—</b>
天理市	運転資金	23	85,000	106.8	209	453,076	112.1	1	4,038	1,152.8
	設備資金	0	0	—	13	19,935	78.8	0	0	—
	店舗改造	0	0	—	8	26,896	75.5	0	0	—
<b>天理市</b>		<b>23</b>	<b>85,000</b>	<b>99.2</b>	<b>230</b>	<b>499,906</b>	<b>107.5</b>	<b>1</b>	<b>4,038</b>	<b>1152.8</b>
橿原市	緊急融資	33	50,290	125.1	253	203,709	88.7	1	1,093	238.3
	創業資金	3	18,500	—	7	34,280	—	0	0	—
	特別小口融資	41	221,000	159.0	427	1,287,476	91.2	2	2,229	—
<b>橿原市</b>		<b>77</b>	<b>289,790</b>	<b>161.7</b>	<b>687</b>	<b>1,525,465</b>	<b>92.9</b>	<b>3</b>	<b>3,322</b>	<b>724.2</b>
桜井市	創業資金	1	10,000	90.9	7	32,825	369.6	0	0	—
	中小企業対策	25	116,500	165.2	226	489,637	83.2	0	0	—
	木材産業対策	0	0	—	6	22,504	122.4	0	0	—
<b>桜井市</b>		<b>26</b>	<b>126,500</b>	<b>155.2</b>	<b>239</b>	<b>544,965</b>	<b>88.5</b>	<b>0</b>	<b>0</b>	<b>—</b>
<b>五條市</b>		<b>4</b>	<b>7,000</b>	<b>233.3</b>	<b>12</b>	<b>13,670</b>	<b>100.7</b>	<b>0</b>	<b>0</b>	<b>—</b>
<b>御所市</b>		<b>5</b>	<b>16,000</b>	<b>266.7</b>	<b>14</b>	<b>33,033</b>	<b>103.9</b>	<b>0</b>	<b>0</b>	<b>—</b>
生駒市	小口事業	21	125,700	94.4	268	971,653	90.6	0	0	—
	創業支援	1	3,000	—	6	9,302	100.3	0	0	—
<b>生駒市</b>		<b>22</b>	<b>128,700</b>	<b>96.7</b>	<b>274</b>	<b>980,955</b>	<b>90.7</b>	<b>0</b>	<b>0</b>	<b>—</b>
香芝市	運転資金	21	73,500	169.0	190	350,405	98.4	0	0	—
	設備資金	4	9,100	31.7	36	117,182	109.8	0	0	—
	創業資金	1	1,000	10.0	20	67,519	94.5	0	0	—
<b>香芝市</b>		<b>26</b>	<b>83,600</b>	<b>101.7</b>	<b>246</b>	<b>535,106</b>	<b>100.1</b>	<b>0</b>	<b>0</b>	<b>—</b>
葛城市	運転資金	10	33,500	176.3	113	210,976	109.2	1	855	—
	設備資金	1	5,500	—	14	39,359	114.3	0	0	—
<b>葛城市</b>		<b>11</b>	<b>39,000</b>	<b>205.3</b>	<b>127</b>	<b>250,335</b>	<b>109.9</b>	<b>1</b>	<b>855</b>	<b>—</b>
<b>宇陀市</b>		<b>11</b>	<b>28,000</b>	<b>700.0</b>	<b>99</b>	<b>134,229</b>	<b>92.8</b>	<b>0</b>	<b>0</b>	<b>—</b>
<b>田原本町</b>		<b>33</b>	<b>128,370</b>	<b>68.3</b>	<b>163</b>	<b>476,836</b>	<b>96.0</b>	<b>0</b>	<b>0</b>	<b>—</b>
<b>平群町</b>		<b>1</b>	<b>2,000</b>	<b>—</b>	<b>7</b>	<b>6,162</b>	<b>41.6</b>	<b>0</b>	<b>0</b>	<b>—</b>

※ 利用のない制度については、表示を省略しています。

## 市町村制度別保証状況（当年度累計）

H29年8月末

（単位；千円）

市町村制度届名		保証承諾			保証債務残高			代位弁済		
		当年度 件数	当年度金額	前年比	件数	金額	前年比	当年度 件数	当年度金額	前年比
吉野町	運転資金	8	29,000	305.3	61	122,833	93.6	0	0	—
	設備資金	1	4,600	—	10	14,258	101.2	0	0	—
吉野町		9	33,600	353.7	71	137,091	94.3	0	0	—
明日香村		3	14,000	1,166.7	33	62,228	77.1	0	0	—
合計；		418	1,740,780	110.4	3,955	9,868,412	92.2	8	14,161	53.6

※ 利用のない制度については、表示を省略しています。

制度分類別保証状況

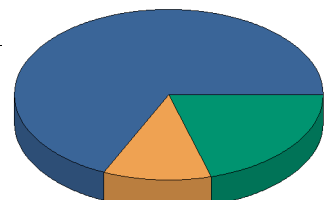
H29年8月末

(単位：千円)

制度分類名	保証承諾			保証債務残高			代位弁済		
	当月件数	当月金額	前年比	件数	金額	前年比	当月件数	当月金額	前年比
協会制度	293	5,077,000	88.8	15,118	181,008,943	97.5	24	523,117	2670.1
県制度	50	479,000	89.9	3,783	26,729,004	88.4	2	1,308	5.1
市町村制度	88	346,590	90.6	3,955	9,868,412	92.2	3	3,499	856.4
<b>合計</b>	<b>431</b>	<b>5,902,590</b>	<b>89.0</b>	<b>22,856</b>	<b>217,606,359</b>	<b>96.0</b>	<b>29</b>	<b>527,923</b>	<b>1155.9</b>

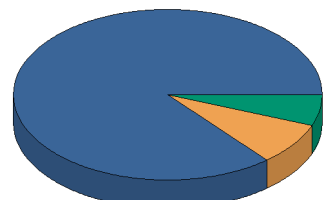
制度分類名	保証承諾			保証債務残高			代位弁済		
	当年度件数	当年度金額	前年比	件数	金額	前年比	当年度件数	当年度金額	前年比
協会制度	1,301	21,928,330	85.9	15,118	181,008,943	97.5	79	1,562,215	172.0
県制度	230	2,556,016	106.3	3,783	26,729,004	88.4	20	154,514	62.1
市町村制度	418	1,740,780	110.4	3,955	9,868,412	92.2	8	14,161	53.6
<b>合計</b>	<b>1,949</b>	<b>26,225,126</b>	<b>88.9</b>	<b>22,856</b>	<b>217,606,359</b>	<b>96.0</b>	<b>107</b>	<b>1,730,890</b>	<b>146.3</b>

保証承諾



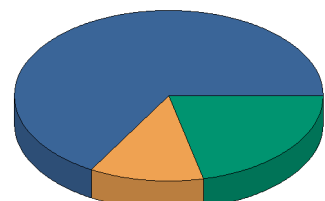
承諾当月件数

分類名  
 ■ 協会制度  
 ■ 県制度  
 ■ 市町村制度



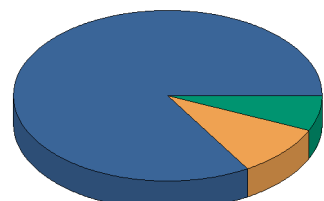
承諾当月金額

分類名  
 ■ 協会制度  
 ■ 県制度  
 ■ 市町村制度



当年度中保証承諾件数

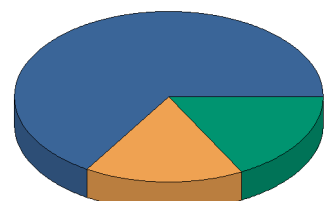
分類名  
 ■ 協会制度  
 ■ 県制度  
 ■ 市町村制度



当年度中保証承諾金額

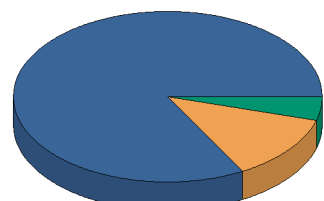
分類名  
 ■ 協会制度  
 ■ 県制度  
 ■ 市町村制度

保証債務残高



保証債務残高件数

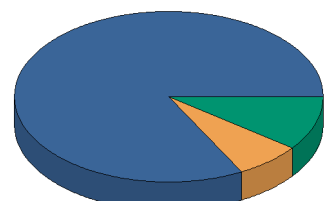
分類名  
 ■ 協会制度  
 ■ 県制度  
 ■ 市町村制度



保証債務残高金額


分類名  
 ■ 協会制度  
 ■ 県制度  
 ■ 市町村制度

代位弁済



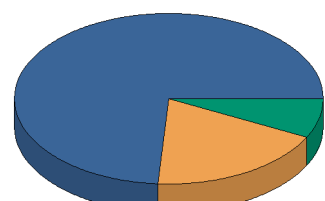
代弁当月件数

分類名  
 ■ 協会制度  
 ■ 県制度  
 ■ 市町村制度




代弁当月金額

分類名  
 ■ 協会制度  
 ■ 県制度  
 ■ 市町村制度



当年度中代位弁済件数

分類名  
 ■ 協会制度  
 ■ 県制度  
 ■ 市町村制度



当年度中代位弁済総額

分類名  
 ■ 協会制度  
 ■ 県制度  
 ■ 市町村制度

事業地区別保証状況（当年度累計）

H29年8月末

（単位：千円）

事業地区名	保証承諾			保証債務残高			代位弁済		
	当年度 件数	当年度金額	前年比	件数	金額	前年比	当年度 件数	当年度金額	前年比
奈良市	443	6,241,149	94.8	4,887	47,592,499	99.5	20	357,452	66.3
生駒市	97	1,192,197.8	82.7	1,160	10,615,680	100.0	0	0	—
大和郡山市	99	1,396,220	82.9	1,190	14,635,153	94.9	5	66,045	41.2
天理市	97	1,180,500	89.4	1,203	11,093,278	96.9	7	223,103	6,581.9
桜井市	133	1,565,400	88.0	1,553	14,034,487	97.9	10	35,699	22.8
橿原市	201	2,222,090	87.8	2,340	17,673,775	93.8	8	18,279	119.5
大和高田市	102	1,413,116	142.4	1,482	13,006,075	88.8	8	130,693	739.4
御所市	45	544,000	55.9	605	5,951,245	88.8	4	34,380	—
五條市	44	910,600	106.5	627	6,944,737	93.4	8	252,567	344.4
香芝市	96	1,232,400	83.3	1,219	10,611,250	91.1	12	187,335	954.7
葛城市	59	747,000	77.8	760	6,834,817	92.8	4	12,225	145.6
宇陀市	59	534,400	69.5	669	5,220,916	95.9	1	8,034	163.0
生駒郡 平群町	22	198,500	63.7	202	1,706,267	100.4	0	0	—
生駒郡 三郷町	26	188,000	50.4	263	2,228,409	103.0	0	0	—
生駒郡 斑鳩町	32	284,800	70.6	359	3,183,186	94.3	0	0	—
生駒郡 安堵町	9	48,300	60.0	88	784,837	90.3	0	0	—
生駒郡 計；	89	719,600	61.6	912	7,902,699	97.5	0	0	—
磯城郡 川西町	17	426,683	70.8	194	2,426,051	106.9	0	0	—
磯城郡 三宅町	28	724,900	269.5	150	2,049,905	134.4	0	0	—
磯城郡 田原本町	92	1,365,670	145.5	768	8,342,707	100.8	11	281,433	608.6
磯城郡 計；	137	2,517,253	139.0	1,112	12,818,663	106.2	11	281,433	487.0
山辺郡 山添村	5	53,000	70.2	93	728,917	97.0	0	0	—
高市郡 高取町	11	149,700	49.1	155	1,676,124	98.8	0	0	—
高市郡 明日香村	15	152,500	153.7	146	1,070,422	91.0	0	0	—
高市郡 計；	26	302,200	74.7	301	2,746,545	95.6	0	0	—
北葛城郡 王寺町	37	387,800	85.5	304	3,141,591	94.0	1	1,658	36.6
北葛城郡 河合町	21	315,300	54.6	237	2,556,980	96.8	0	0	—
北葛城郡 上牧町	13	198,500	68.8	241	2,179,842	107.1	0	0	—
北葛城郡 広陵町	52	780,000	72.6	606	6,047,808	90.7	0	0	—
北葛城郡 計；	123	1,681,600	70.3	1,388	13,926,221	94.8	1	1,658	18.8
宇陀郡 曾爾村	4	50,000	192.3	52	594,829	98.7	0	0	—
宇陀郡 御杖村	2	12,500	12.4	37	277,669	96.4	0	0	—
宇陀郡 計；	6	62,500	49.2	89	872,498	98.0	0	0	—
吉野郡 大淀町	28	518,800	64.6	371	4,645,532	96.6	4	23,546	—
吉野郡 下市町	12	160,300	54.6	146	1,551,234	82.1	0	0	—
吉野郡 吉野町	25	472,800	164.1	318	2,938,537	85.9	2	44,357	—
吉野郡 東吉野村	2	65,000	112.1	88	1,088,709	103.1	0	0	—
吉野郡 川上村	6	167,000	79.1	65	922,241	85.7	0	0	—
吉野郡 黒滝村	0	0	—	18	136,777	75.2	0	0	—
吉野郡 天川村	2	16,000	57.1	57	490,443	100.2	0	0	—
吉野郡 野迫川村	0	0	—	7	65,004	84.3	0	0	—
吉野郡 十津川村	9	295,000	170.5	123	1,723,763	103.1	0	0	—
吉野郡 上北山村	1	5,000	3.0	34	574,638	100.0	0	0	—
吉野郡 下北山村	3	10,000	52.6	31	193,353	75.7	1	53,803	—
吉野郡 計；	88	1,709,900	79.2	1,258	14,330,230	92.4	7	121,706	—
奈良県外	0	0	—	8	66,674	90.3	1	282	—
合計；	1,949	26,225,126	88.9	22,856	217,606,359	96.0	107	1,730,890	146.3

前年度比につきましては、一致しない場合がございます。



## 金融機関店舗別保証状況（当年度累計）

H29年8月末

（単位：千円）

金融機関店舗名		保証承諾			保証債務残高		
		当年度 件数	当年度金額	前年比	件数	金額	前年比
みずほ銀行	渋谷中央支店	0	0	—	1	20,380	86.9
	大阪支店	0	0	—	2	18,232	72.2
	梅田支店	0	0	—	2	28,798	64.3
	東大阪支店	0	0	—	3	36,635	45.0
	大阪中央支店	0	0	—	1	35,240	111.1
	枚方支店	0	0	—	1	30,328	89.6
	奈良支店	1	10,000	333.3	40	442,455	70.8
	<b>みずほ銀行</b>	<b>1</b>	<b>10,000</b>	<b>333.3</b>	<b>50</b>	<b>612,068</b>	<b>70.8</b>
三菱東京UFJ銀行	瓦町支店	0	0	—	1	8,931	97.8
	鶴橋支店	1	9,183	—	1	9,183	—
	上本町支店	0	0	—	1	59,056	83.8
	橿原支店	1	3,000	—	5	73,782	92.3
	茨木支店	0	0	—	1	20,845	74.5
	河内長野支店	0	0	—	2	13,392	72.8
	大和郡山支店	2	90,000	600.0	9	39,985	152.3
	大和高田支店	0	0	—	35	412,061	97.5
	大和王寺支店	1	20,000	66.7	7	93,567	164.8
	近鉄学園前支店	0	0	—	4	14,154	63.3
	学園前北口支店	0	0	—	1	2,364	54.3
	上六支店	0	0	—	2	122,411	91.2
	奈良支店	6	122,600	36.8	123	2,227,178	83.8
	東大阪中央支店	0	0	—	1	6,360	62.6
	<b>三菱東京UFJ銀行</b>	<b>11</b>	<b>244,783</b>	<b>62.3</b>	<b>193</b>	<b>3,103,268</b>	<b>87.6</b>
	三井住友銀行	玉造支店	0	0	—	1	30,221
難波支店		0	0	—	1	274	14.1
天王寺駅前支店		0	0	—	3	28,731	60.7
西野田支店		0	0	—	2	18,294	79.8
立売堀支店		0	0	—	1	15,001	97.6
南森町支店		0	0	—	2	14,138	89.1
天満橋支店		0	0	—	1	4,240	34.9
東大阪支店		0	0	—	1	13,400	62.6
高槻支店		0	0	—	1	5,570	55.6
堺支店		0	0	—	1	71,342	89.9
西宮支店		0	0	—	1	15,671	79.7
逆瀬川支店		0	0	—	1	4,694	81.7
芦屋駅前支店		0	0	—	1	2,435	71.0
阿倍野支店		0	0	—	1	5,032	70.2
御堂筋支店		0	0	—	1	12,000	100.0
奈良支店		7	194,000	117.2	93	1,610,146	102.1
平城支店		0	0	—	4	74,525	82.6
大和郡山支店		0	0	—	11	201,066	72.6
学園前支店		0	0	—	16	281,105	108.7
大和王寺支店		1	20,000	37.7	24	397,905	90.6
生駒支店	0	0	—	11	251,149	142.6	
<b>三井住友銀行</b>	<b>8</b>	<b>214,000</b>	<b>56.1</b>	<b>178</b>	<b>3,056,939</b>	<b>97.7</b>	
りそな銀行	天理支店	0	0	—	19	220,458	88.6
	吉野支店	2	75,000	29.6	82	1,315,357	86.3
	東生駒支店	1	20,000	—	15	124,989	92.8

前年度比につきましては、一致しない場合がございます。

## 金融機関店舗別保証状況（当年度累計）

H29年8月末

りそな銀行	小泉支店	0	0	—	13	102,938	61.8
	新奈良営業部	11	213,000	72.1	195	3,207,470	98.3
	船場支店	0	0	—	2	21,725	73.1
	天六支店	0	0	—	1	46,668	—
	大正支店	0	0	—	1	8,814	75.5
	生野支店	1	30,000	—	1	30,000	—
	難波支店	0	0	—	2	51,958	27.5
	富田林支店	0	0	—	1	28,215	—
	羽曳野支店	0	0	—	1	14,742	83.7
	八尾支店	0	0	—	2	11,142	74.3
	守口支店	0	0	—	1	3,740	78.8
	梅田北口支店	0	0	—	2	71,423	1,587.2
	玉造支店	0	0	—	4	96,192	146.1
	近鉄西大寺支店	4	62,000	112.7	62	638,260	101.2
	西やまと支店	0	0	—	11	271,074	136.7
	やまと郡山支店	2	63,000	29.0	26	781,414	92.5
	香芝支店	5	127,000	104.1	119	1,763,256	89.5
	近鉄学園前支店	0	0	—	22	391,777	112.6
	橿原支店	11	316,500	101.6	188	3,135,322	94.6
	<b>りそな銀行</b>	<b>37</b>	<b>906,500</b>	<b>63.7</b>	<b>770</b>	<b>12,336,933</b>	<b>93.9</b>
百五銀行	上野支店	2	25,000	—	2	24,360	138.4
	名張支店	0	0	—	4	40,912	82.7
	<b>百五銀行</b>	<b>2</b>	<b>25,000</b>	<b>—</b>	<b>6</b>	<b>65,272</b>	<b>97.3</b>
京都銀行	円町支店	0	0	—	1	33,208	83.8
	精華町支店	0	0	—	2	1,798	65.9
	木津支店	0	0	—	6	131,553	231.4
	西大津支店	0	0	—	1	5,658	62.5
	難波支店	0	0	—	1	8,330	—
	城東支店	0	0	—	1	8,453	85.5
	茨木支店	0	0	—	1	15,954	84.8
	吹田支店	0	0	—	1	5,148	85.8
	高の原支店	3	26,000	144.4	34	456,194	106.0
	奈良支店	8	144,500	127.7	73	720,881	82.4
	登美ヶ丘支店	2	40,000	137.9	41	389,431	97.3
	橿原支店	11	130,900	124.7	57	515,783	115.3
	大和郡山支店	11	208,600	170.3	74	772,378	96.7
	生駒支店	4	68,000	122.5	54	479,487	96.0
	王寺支店	9	108,000	245.5	53	390,417	183.1
	新石切支店	1	1,500	—	1	1,475	—
	<b>京都銀行</b>	<b>49</b>	<b>727,500</b>	<b>126.9</b>	<b>401</b>	<b>3,936,148</b>	<b>99.9</b>
近畿大阪銀行	弥刀支店	0	0	—	2	13,306	65.5
	道明寺支店	0	0	—	2	7,241	95.8
	長吉支店	0	0	—	2	92,408	80.2
	阿倍野支店	0	0	—	2	143,750	—
	谷町支店	1	40,000	—	1	38,572	—
	東大阪支店	0	0	—	1	26,336	84.8
	花園支店	0	0	—	1	6,430	81.8
	高田支店	3	114,000	81.4	21	282,314	106.8
	富雄支店	4	79,000	124.8	52	820,911	108.5
	古川橋支店	0	0	—	1	10,000	62.5
	<b>近畿大阪銀行</b>	<b>8</b>	<b>233,000</b>	<b>114.6</b>	<b>85</b>	<b>1,441,268</b>	<b>118.0</b>
南都銀行	本店	26	462,189	67.2	469	6,290,774	99.7

前年度比につきましては、一致しない場合がございます。

## 金融機関店舗別保証状況（当年度累計）

H29年8月末

南都銀行	県庁出張所	0	0	—	5	6,690	83.9
	奈良市役所出張所	1	10,000	—	3	16,907	43.3
	大宮支店	17	167,000	57.4	256	2,374,751	94.3
	JR奈良駅前支店	11	156,000	41.2	149	1,400,987	89.9
	手貝支店	13	96,000	25.9	173	1,492,088	89.6
	南支店	22	299,000	64.8	244	2,712,529	100.5
	紀寺支店	26	445,600	124.1	204	2,109,272	102.2
	帯解支店	11	181,800	88.0	102	975,742	107.3
	西大寺支店	33	443,300	167.9	352	2,527,886	129.6
	西ノ京支店	4	19,000	10.9	38	169,942	26.8
	平城支店	16	202,000	68.9	203	1,456,971	111.6
	あやめ池支店	0	0	—	5	6,951	0.7
	学園前支店	30	499,500	120.7	330	3,154,198	144.0
	平城西出張所	0	0	—	1	288	25.2
	登美が丘支店	5	32,700	26.4	52	220,174	41.9
	富雄支店	20	248,600	94.2	245	1,894,775	98.3
	生駒支店	31	503,700	124.8	434	4,345,859	132.9
	白庭台駅前支店	1	10,000	7.4	22	222,847	26.4
	東生駒支店	2	22,600	30.3	8	37,436	4.9
	南生駒支店	13	88,100	110.8	129	777,218	98.9
	郡山支店	37	485,500	92.6	394	4,760,058	94.2
	筒井支店	16	295,000	147.1	137	1,584,470	109.8
	中央市場支店	5	115,000	65.0	99	1,523,245	93.9
	天理支店	28	581,200	173.5	380	4,269,315	119.9
	櫛本出張所	0	0	—	2	5,262	0.6
	天理南支店	9	129,000	36.6	164	1,408,225	82.6
	名阪針支店	22	259,000	209.7	218	1,801,977	100.0
	桜井支店	33	455,600	81.3	499	5,655,039	98.9
	三輪支店	16	137,500	129.1	167	1,247,970	86.4
	榛原支店	24	259,500	53.5	212	1,841,622	105.1
	大宇陀支店	18	203,400	53.7	246	2,284,595	90.4
	菟田野支店	0	0	—	1	7,112	28.8
	大淀支店	18	336,000	100.6	201	2,305,793	105.0
	下市支店	13	176,300	31.4	215	2,279,414	91.0
	上市支店	25	494,400	168.9	330	2,846,465	87.5
	北山支店	4	15,000	35.7	60	596,305	89.2
	小川支店	6	103,000	792.3	73	855,786	113.0
	川上支店	5	148,000	71.8	63	955,128	101.7
	高田支店	36	560,300	227.9	422	5,048,049	85.0
	高田本町支店	20	385,500	89.2	440	4,561,227	110.8
	高田北支店	17	252,000	117.5	190	1,297,480	81.7
	馬見支店	12	199,500	45.2	172	1,577,982	84.8
	箸尾支店	21	250,300	92.7	199	2,028,363	86.6
	上牧支店	4	60,000	41.3	153	1,312,805	96.5
	香芝支店	14	229,500	138.3	196	2,217,643	98.6
	真美ヶ丘支店	7	130,100	109.5	116	942,900	92.1
	二上支店	6	114,500	110.1	107	823,487	105.1
	尺土支店	0	0	—	24	136,891	10.4
	新庄支店	16	339,200	91.7	191	2,061,098	96.1
	御所支店	22	237,000	43.6	409	3,904,248	90.0
	吉野口支店	11	104,500	34.3	108	1,343,069	74.0
	橿原支店	27	394,300	123.0	331	2,991,614	99.0

前年度比につきましては、一致しない場合がございます。

## 金融機関店舗別保証状況（当年度累計）

H29年8月末

南都銀行	近鉄八木駅前出張所	0	0	—	2	16,394	24.1
	耳成支店	9	75,500	112.7	104	819,632	90.5
	畝傍支店	20	118,500	50.1	220	1,801,454	93.5
	真菅支店	4	29,000	11.3	149	959,727	80.6
	神宮前支店	15	178,500	76.8	245	1,936,441	85.3
	坊城支店	9	191,000	108.5	161	994,160	85.9
	明日香支店	10	119,500	183.3	109	899,769	111.6
	高取支店	6	101,700	82.0	95	1,212,267	109.7
	王寺支店	14	153,300	23.0	175	1,810,539	92.3
	王寺南支店	20	221,000	67.3	103	1,215,112	94.0
	西大和支店	2	19,000	14.9	85	577,232	66.2
	平群支店	11	103,000	49.2	97	863,983	98.6
	法隆寺支店	7	57,700	40.2	148	1,549,316	86.2
	川西支店	21	477,600	92.8	159	2,681,440	111.7
	結崎支店	5	107,200	57.6	86	1,002,770	93.7
	田原本支店	28	574,370	111.6	293	4,053,536	91.7
	五条支店	39	795,500	152.4	466	4,861,904	88.3
	十津川支店	5	230,000	164.3	89	1,252,572	92.3
	高野口支店	0	0	—	1	2,780	91.4
	高野山支店	0	0	—	7	65,004	84.3
	木津支店	1	3,400	34.0	12	34,287	106.8
	精華支店	0	0	—	5	25,108	86.7
	上狛支店	0	0	—	2	27,647	53.6
	城陽支店	0	0	—	1	2,842	—
	宇治大久保支店	0	0	—	1	2,380	66.3
	京都支店	0	0	—	8	269,753	76.5
	名張支店	0	0	—	29	221,569	94.5
	大阪中央営業部	2	132,000	264.0	3	148,000	61.3
	帝塚山支店	0	0	—	2	38,895	84.8
	大阪北支店	0	0	—	1	21,464	93.3
	大阪東支店	1	40,000	—	6	183,676	160.3
	平野支店	0	0	—	1	768	—
	新大阪支店	0	0	—	1	11,932	100.0
	石切支店	0	0	—	7	222,800	147.7
	永和支店	0	0	—	1	2,935	80.6
	吉田支店	0	0	—	4	103,114	117.2
	若江岩田支店	1	80,000	—	1	200,000	—
	大東支店	0	0	—	6	171,593	80.8
	河内長野支店	0	0	—	1	6,348	76.1
	堺支店	0	0	—	1	1,149	1.8
	初芝支店	0	0	—	4	10,940	198.7
	<b>南都銀行</b>	<b>1,004</b>	<b>15,144,959</b>	<b>81.9</b>	<b>12,834</b>	<b>128,952,148</b>	<b>93.9</b>
紀陽銀行	橋本支店	0	0	—	6	22,160	72.9
	橋本林間支店	0	0	—	1	120,000	3,125.0
	北花田支店	0	0	—	1	15,240	84.2
	東大阪支店	0	0	—	1	13,042	—
	鴻池新田支店	0	0	—	4	66,314	81.6
	平野支店	0	0	—	1	276	24.2
	住吉支店	0	0	—	2	13,246	76.2
	五条支店	4	40,000	32.5	92	953,851	100.3
	高田支店	12	211,000	189.2	112	1,342,650	92.5
	<b>紀陽銀行</b>	<b>16</b>	<b>251,000</b>	<b>88.2</b>	<b>220</b>	<b>2,546,779</b>	<b>99.4</b>

前年度比につきましては、一致しない場合がございます。

## 金融機関店舗別保証状況（当年度累計）

H29年8月末

中京銀行	名張支店	0	0	—	1	4,108	85.2
	奈良支店	7	102,000	93.3	109	1,391,980	112.0
	桜井支店	3	9,500	4.6	82	1,226,874	77.4
	<b>中京銀行</b>	<b>10</b>	<b>111,500</b>	<b>35.5</b>	<b>192</b>	<b>2,622,962</b>	<b>92.6</b>
第三銀行	名張支店	0	0	—	1	1,783	64.2
	桔梗が丘支店	0	0	—	1	320	24.1
	赤目支店	0	0	—	3	9,131	77.5
	奈良支店	3	88,000	266.7	58	509,596	93.1
	桜井支店	10	49,000	24.2	79	572,030	87.8
	<b>第三銀行</b>	<b>13</b>	<b>137,000</b>	<b>58.2</b>	<b>142</b>	<b>1,092,859</b>	<b>90.0</b>
関西アーバン銀行	平野支店	0	0	—	1	2,032	67.1
	大阪西支店	0	0	—	1	42,150	83.1
	木津支店	1	20,000	—	1	19,666	655.5
	奈良支店	3	55,000	161.3	26	331,581	91.0
	高田支店	0	0	—	10	88,480	113.5
	橋本支店	0	0	—	3	4,594	40.6
	<b>関西アーバン銀行</b>	<b>4</b>	<b>75,000</b>	<b>219.9</b>	<b>42</b>	<b>488,503</b>	<b>95.7</b>
北伊勢上野信用金庫	城北支店	0	0	—	7	53,692	85.7
	<b>北伊勢上野信用金庫</b>	<b>0</b>	<b>0</b>	<b>—</b>	<b>7</b>	<b>53,692</b>	<b>85.7</b>
京都中央信用金庫	西小倉支店	0	0	—	1	614	60.8
	精華支店	0	0	—	3	19,687	96.0
	山田川支店	1	6,000	36.4	9	57,800	173.7
	奈良支店	3	45,000	31.1	24	239,045	170.6
	<b>京都中央信用金庫</b>	<b>4</b>	<b>51,000</b>	<b>29.0</b>	<b>37</b>	<b>317,146</b>	<b>162.7</b>
大阪シティ信用金庫	東成支店	0	0	—	1	720	78.4
	住道支店	2	45,000	—	2	44,008	—
	中津支店	0	0	—	1	43,455	—
	谷町支店	0	0	—	1	8,948	82.0
	八尾営業部	1	5,000	50.0	2	13,049	135.3
	平野支店	0	0	—	1	54,982	54.8
	山本支店	0	0	—	1	11,500	79.3
	国分支店	1	30,000	60.0	8	196,179	92.4
	吉田支店	1	35,000	175.0	3	43,362	143.0
	深江橋支店	0	0	—	2	47,768	78.6
	寝屋川支店	0	0	—	1	35,006	77.8
	本町支店	0	0	—	2	35,252	93.3
	枚岡支店	0	0	—	4	14,941	81.1
	河内支店	0	0	—	2	63,935	172.6
	<b>大阪シティ信用金庫</b>	<b>5</b>	<b>115,000</b>	<b>88.5</b>	<b>31</b>	<b>613,105</b>	<b>106.1</b>
奈良信用金庫	本店	9	85,000	82.9	135	1,231,687	90.4
	学園前支店	12	171,000	88.9	100	915,681	98.4
	生駒支店	7	80,798	197.1	79	660,259	110.6
	奈良支店	23	333,000	345.8	194	2,296,500	98.6
	富雄支店	13	136,900	201.3	100	721,809	119.6
	大宮支店	8	78,000	84.3	75	673,414	91.4
	小泉支店	9	62,500	85.6	66	542,896	92.5
	筒井支店	4	44,720	87.7	59	494,699	95.2
	こどの支店	15	176,000	267.1	86	966,004	124.7
	尼ヶ辻支店	5	130,000	175.7	58	413,615	95.0
	天理支店	9	58,000	55.5	74	500,960	99.2
	龍田川支店	3	41,500	244.1	28	217,884	116.7

前年度比につきましては、一致しない場合がございます。

## 金融機関店舗別保証状況（当年度累計）

H29年8月末

奈良信用金庫		117	1,397,418	142.9	1,054	9,635,409	100.7
大和信用金庫	本店	46	544,200	140.7	524	3,747,277	99.4
	八木支店	23	302,190	104.5	230	2,075,908	90.1
	高田支店	12	93,500	56.7	229	1,338,657	92.1
	榛原支店	16	86,000	64.3	173	842,859	100.9
	天理支店	29	198,500	168.2	260	1,620,055	99.5
	香芝支店	18	209,500	111.5	229	1,947,692	90.7
	橿原支店	16	138,300	121.5	202	1,190,760	94.5
	生駒支店	14	154,000	98.7	149	935,519	111.5
	王寺支店	10	73,800	62.0	121	1,013,517	94.9
	西大寺支店	19	399,700	666.2	107	615,761	121.6
	大安寺支店	5	10,000	6.0	114	1,159,428	93.6
	新ノ口支店	23	311,000	85.6	154	1,382,257	100.4
	奥宇陀支店	4	44,500	139.1	65	539,513	94.4
	新庄支店	16	170,000	161.1	178	1,288,298	91.3
	桜井北支店	28	241,800	93.0	241	1,296,699	96.4
	櫛本支店	13	94,000	86.5	116	680,298	118.3
	香芝中央支店	7	33,500	60.8	146	730,467	94.0
	JR奈良駅前支店	14	97,300	75.4	143	807,319	134.0
	坊城支店	4	13,500	37.0	139	333,300	86.8
大和信用金庫		317	3,215,290	107.7	3,520	23,545,584	97.7
奈良中央信用金庫	本店	64	597,000	122.2	479	3,530,148	107.4
	王寺支店	16	105,400	240.4	137	1,461,477	107.6
	香芝支店	40	369,816	155.9	337	2,593,623	90.2
	法隆寺支店	31	270,000	70.2	264	1,748,543	108.8
	結崎支店	26	629,700	345.0	186	1,777,030	152.8
	南奈良支店	36	411,000	81.8	380	3,298,139	105.1
	平群支店	10	42,000	63.2	100	674,932	102.7
	高田支店	12	111,500	66.0	250	1,760,347	106.4
	畠田支店	11	99,500	100.5	76	671,012	99.8
	二上支店	12	91,300	59.3	128	650,467	96.4
	ますが支店	28	267,200	144.8	234	1,633,589	112.8
	新庄支店	21	123,600	141.3	186	1,139,056	130.7
	三郷支店	7	49,200	111.8	59	354,225	135.1
橿原支店	17	74,000	81.3	142	663,393	102.5	
奈良中央信用金庫		331	3,241,216	118.5	2,958	21,955,982	108.1
新宮信用金庫	十津川支店	3	60,000	181.8	26	224,604	105.4
新宮信用金庫		3	60,000	181.8	26	224,604	105.4
商工組合中央金庫	津支店	0	0	—	1	30,659	79.3
	大阪支店	0	0	—	1	8,274	72.1
	船場支店	0	0	—	2	34,482	85.6
	奈良支店	5	44,960	53.5	74	807,546	86.4
商工組合中央金庫		5	44,960	36.3	78	880,961	86.0
近畿産業信用組合	難波支店	0	0	—	1	17,505	80.3
	橿原支店	1	3,000	42.9	19	50,812	52.9
	奈良支店	3	17,000	—	12	56,412	74.0
近畿産業信用組合		4	20,000	285.7	32	124,729	64.2
合計：		1,949	26,225,126	88.9	22,856	217,606,359	96.0

前年度比につきましては、一致しない場合がございます。

## 金融機関別保証状況（当月中）

H29年8月末

（単位：千円）

金融機関名	保証承諾			保証債務残高			代位弁済		
	当月 件数	当月金額	前年比	件数	金額	前年比	当月 件数	当月金額	前年比
りそな銀行	9	122,500	45.1	770	12,336,933	93.9	1	7,808	958.2
三菱東京UFJ銀行	2	100,000	250.0	193	3,103,268	87.6	0	0	—
三井住友銀行	4	114,000	—	178	3,056,939	97.7	0	0	—
みずほ銀行	1	10,000	—	50	612,068	70.8	0	0	—
<b>都市銀行；</b>	<b>16</b>	<b>346,500</b>	<b>62.5</b>	<b>1,191</b>	<b>19,109,207</b>	<b>92.4</b>	<b>1</b>	<b>7,808</b>	<b>958.2</b>
南都銀行	209	3,428,800	82.5	12,834	128,952,148	93.9	13	448,251	1,408.6
京都銀行	12	195,000	133.6	401	3,936,148	99.9	0	0	—
紀陽銀行	4	65,000	74.7	220	2,546,779	99.4	2	3,203	—
近畿大阪銀行	3	80,000	1600.0	85	1,441,268	118.0	0	0	—
百五銀行	0	0	—	6	65,272	97.3	0	0	—
<b>地方銀行；</b>	<b>228</b>	<b>3,768,800</b>	<b>83.8</b>	<b>13,546</b>	<b>136,941,615</b>	<b>94.3</b>	<b>15</b>	<b>451,454</b>	<b>1,391.0</b>
中京銀行	3	17,000	12.0	192	2,622,962	92.6	6	56,920	—
第三銀行	0	0	—	142	1,092,859	90.0	0	0	—
関西アーバン銀行	0	0	—	42	488,503	95.7	0	0	—
<b>第二地方銀行；</b>	<b>3</b>	<b>17,000</b>	<b>55.4</b>	<b>376</b>	<b>4,204,324</b>	<b>92.3</b>	<b>6</b>	<b>56,920</b>	<b>8,867.2</b>
大和信用金庫	77	725,290	107.4	3,520	23,545,584	97.7	4	8,739	74.3
奈良中央信用金庫	73	647,500	99.4	2,958	21,955,982	108.1	2	2,442	—
奈良信用金庫	27	279,500	139.8	1,054	9,635,409	100.7	1	560	—
大阪シティ信用金庫	1	35,000	70.0	31	613,105	106.1	0	0	—
京都中央信用金庫	1	30,000	27.3	37	317,146	162.7	0	0	—
新宮信用金庫	1	33,000	1650.0	26	224,604	105.4	0	0	—
北伊勢上野信用金庫	0	0	—	7	53,692	85.7	0	0	—
<b>信用金庫；</b>	<b>180</b>	<b>1,750,290</b>	<b>114.8</b>	<b>7,633</b>	<b>56,345,523</b>	<b>102.4</b>	<b>7</b>	<b>11,741</b>	<b>99.8</b>
近畿産業信用組合	4	20,000	—	32	124,729	64.2	0	0	—
<b>信用組合；</b>	<b>4</b>	<b>20,000</b>	<b>285.7</b>	<b>32</b>	<b>124,729</b>	<b>64.2</b>	<b>0</b>	<b>0</b>	<b>—</b>
商工組合中央金庫	0	0	—	78	880,961	86.0	0	0	—
<b>政府系金融機関；</b>	<b>0</b>	<b>0</b>	<b>36.3</b>	<b>78</b>	<b>880,961</b>	<b>86.0</b>	<b>0</b>	<b>0</b>	<b>—</b>
<b>合計；</b>	<b>431</b>	<b>5,902,590</b>	<b>89.0</b>	<b>22,856</b>	<b>217,606,359</b>	<b>96.0</b>	<b>29</b>	<b>527,923</b>	<b>1155.9</b>

## 協会制度別保証状況（当月中）

H29年8月末

（単位：千円）

協会制度名	保証承諾			保証債務残高			代位弁済		
	当月 件数	当月金額	前年比	件数	金額	前年比	当月 件数	当月金額	前年比
一般	180	3,082,000	109.5	5,696	69,667,158	110.2	9	225,512	17143.0
夏季特別	38	176,500	27.0	1,318	5,783,374	85.2	1	475	—
夏季特別（一括）	5	33,000	—	17	102,000	—	0	0	—
年末特別	0	0	—	960	4,324,034	143.2	0	0	—
年末特別（一括）	0	0	—	7	37,510	—	0	0	—
フレッシュ15	3	26,000	54.7	74	322,924	198.0	0	0	—
集約ローン	6	174,000	—	75	2,166,452	—	0	0	—
みらい奈良65	0	0	—	534	1,332,362	51.8	1	5,240	—
長期経営資金	0	0	—	50	1,437,430	89.8	0	0	—
当座貸越	5	63,000	92.6	117	1,981,671	94.8	0	0	—
アドバンス当貸	5	150,000	93.8	77	2,455,000	163.7	0	0	—
カードローン	5	63,000	252.0	161	779,610	93.7	1	1,106	28.7
リトルカード	8	26,500	47.3	287	684,200	207.3	0	0	—
経営安定関連（セーフティネット）	2	91,000	19.0	2,366	38,341,246	80.3	4	191,012	1324.8
金融安定化	0	0	—	44	347,502	92.8	0	0	—
創業関連	0	0	—	72	225,542	99.1	0	0	—
創業等関連	0	0	—	35	121,647	65.5	0	0	—
経営革新関連	0	0	—	2	32,146	53.8	0	0	—
特定社債	6	440,000	275.0	45	2,454,800	194.8	0	0	—
流動資産担保融資	1	92,000	—	4	235,562	96.6	0	0	—
経営力強化保証	0	0	—	42	719,189	89.0	0	0	—
改善サポート	0	0	—	55	1,609,383	109.4	0	0	—
条件変更改善型借換保証	0	0	—	5	146,092	587.6	0	0	—
経営力向上関連	0	0	—	2	17,724	—	0	0	—
異分野連携新事業	0	0	—	2	66,449	96.2	0	0	—
海外投資関係	0	0	—	1	8,000	57.1	0	0	—
再挑戦支援	0	0	—	1	6,325	88.7	0	0	—
経営承継関連	0	0	—	1	12,506	71.4	0	0	—
全国小口	8	20,000	40.7	496	980,349	90.9	1	7,808	—
無担保経営支援	0	0	—	149	1,607,963	69.0	0	0	—
無担保パワフル保証	9	320,000	40.1	997	21,478,440	91.6	0	0	—
タイアップ50	2	60,000	20.0	211	3,350,656	98.9	0	0	—
デラックス100	10	260,000	—	122	3,439,000	—	0	0	—
スペシャル推薦	0	0	—	5	37,809	69.4	0	0	—
パワーアップローン保証	0	0	—	10	142,447	93.5	0	0	—
全国緊急保証	0	0	—	893	11,099,380	70.1	6	49,898	—
東日本大震災復興緊急	0	0	—	180	3,421,198	71.7	1	42,066	—
無保険	0	0	—	5	33,864	112.8	0	0	—
合計：	293	5,077,000	88.8	15,118	181,008,943	97.5	24	523,117	2670.1

※ 利用のない制度については、表示を省略しています。



県制度別保証状況（当月中）

H29年8月末

（単位：千円）

県制度名	保証承諾			保証債務残高			代位弁済		
	当月 件数	当月金額	前年比	件数	金額	前年比	当月 件数	当月金額	前年比
経営強化	22	309,500	83.3	1,311	6,901,630	86.9	0	0	—
小規模事業者 小口簡易枠	0	0	—	29	38,879	58.8	0	0	—
小規模企業者支援資金	6	18,000	642.9	155	335,160	108.4	0	0	—
地域産業振興	1	2,000	5.3	232	1,259,253	83.8	1	747	—
経営環境変化・災害対策	0	0	—	174	1,422,139	67.2	0	0	—
セーフティネット	2	35,000	175.0	137	1,041,392	88.5	0	0	—
経営改善支援資金	0	0	—	3	12,695	38.1	0	0	—
改善サポート	0	0	—	10	259,202	90.0	0	0	—
再生支援	0	0	—	2	12,050	88.1	0	0	—
台風12号災害復旧対策	0	0	—	98	1,446,195	74.7	0	0	—
創業支援	14	63,500	668.4	248	800,422	112.5	0	0	—
チャレンジ応援資金	5	51,000	83.6	163	2,007,472	129.5	0	0	—
企業立地促進	0	0	—	42	2,627,114	257.2	0	0	—
職場環境整備・新卒採用支援	0	0	—	5	67,299	194.1	0	0	—
新エネルギー等対策資金	0	0	—	66	959,661	119.0	0	0	—
飲食店創業支援	0	0	—	17	44,710	70.3	1	560	—
宿泊施設創業支援	0	0	—	3	6,751	32.1	0	0	—
既存事業者による宿泊施設開業支援	0	0	—	13	288,633	128.5	0	0	—
宿泊施設増改築・設備整備支援	0	0	—	35	817,846	140.0	0	0	—
小口融資	0	0	—	1	299	11.0	0	0	—
短期経営安定	0	0	—	1	90	42.9	0	0	—
緊急保証	0	0	—	881	5,167,152	63.0	0	0	—
東日本大震災復興緊急	0	0	—	70	920,181	73.4	0	0	—
部落産業	0	0	—	22	144,449	91.9	0	0	—
フロンティア	0	0	—	12	21,825	39.6	0	0	—
経営安定	0	0	—	38	93,840	76.7	0	0	—
長期経営安定	0	0	—	5	13,479	72.1	0	0	—
新規開業	0	0	—	3	4,902	82.1	0	0	—
業種転換	0	0	—	2	6,446	84.7	0	0	—
経営革新	0	0	—	1	4,948	96.5	0	0	—
季節	0	0	—	3	2,670	67.5	0	0	—
再チャレンジ支援	0	0	—	1	221	23.8	0	0	—
<b>合計：</b>	<b>50</b>	<b>479,000</b>	<b>89.9</b>	<b>3,783</b>	<b>26,729,004</b>	<b>88.4</b>	<b>2</b>	<b>1,308</b>	<b>5.1</b>

※ 利用のない制度については、表示を省略しています。

## 市町村制度別保証状況（当月中）

H29年8月末

（単位：千円）

市町村制度報名		保証承諾			保証債務残高			代位弁済		
		当月件数	当月金額	前年比	件数	金額	前年比	当月件数	当月金額	前年比
奈良市	事業運転	5	31,000	93.9	352	1,311,426	83.5	0	0	—
	事業設備	0	0	—	53	243,328	97.4	0	0	—
	小規模企業	16	43,400	58.9	706	1,351,783	87.9	2	2,321	568.1
	創業	0	0	—	39	72,892	126.2	0	0	—
	短期事業	0	0	—	2	552	83.4	0	0	—
	無担保無保証人	0	0	—	3	1,338	44.5	0	0	—
<b>奈良市</b>		<b>21</b>	<b>74,400</b>	<b>66.6</b>	<b>1,155</b>	<b>2,981,319</b>	<b>87.2</b>	<b>2</b>	<b>2,321</b>	<b>568.1</b>
大和高田市	特別	7	47,000	63.9	492	1,448,999	95.9	0	0	—
	小口事業	0	0	—	1	1,934	—	0	0	—
	創業支援	0	0	—	1	1,344	—	0	0	—
<b>大和高田市</b>		<b>7</b>	<b>47,000</b>	<b>63.9</b>	<b>494</b>	<b>1,452,277</b>	<b>96.1</b>	<b>0</b>	<b>0</b>	<b>—</b>
大和郡山市	運転資金	1	1,000	—	87	200,331	80.8	0	0	—
	設備資金	1	3,500	—	15	29,591	101.7	0	0	—
	店舗改造	0	0	—	2	4,913	1190.1	0	0	—
<b>大和郡山市</b>		<b>2</b>	<b>4,500</b>	<b>—</b>	<b>104</b>	<b>234,834</b>	<b>84.6</b>	<b>0</b>	<b>0</b>	<b>—</b>
天理市	運転資金	7	27,000	93.1	209	453,076	112.1	0	0	—
	設備資金	0	0	—	13	19,935	78.8	0	0	—
	店舗改造	0	0	—	8	26,896	75.5	0	0	—
<b>天理市</b>		<b>7</b>	<b>27,000</b>	<b>93.1</b>	<b>230</b>	<b>499,906</b>	<b>107.5</b>	<b>0</b>	<b>0</b>	<b>—</b>
橿原市	緊急融資	8	15,590	135.6	253	203,709	88.7	0	0	—
	創業資金	1	2,500	—	7	34,280	—	0	0	—
	特別小口融資	10	60,000	110.1	427	1,287,476	91.2	1	1,178	—
<b>橿原市</b>		<b>19</b>	<b>78,090</b>	<b>118.3</b>	<b>687</b>	<b>1,525,465</b>	<b>92.9</b>	<b>1</b>	<b>1,178</b>	<b>—</b>
桜井市	創業資金	0	0	—	7	32,825	369.6	0	0	—
	中小企業対策	4	10,000	250.0	226	489,637	83.2	0	0	—
	木材産業対策	0	0	—	6	22,504	122.4	0	0	—
<b>桜井市</b>		<b>4</b>	<b>10,000</b>	<b>166.7</b>	<b>239</b>	<b>544,965</b>	<b>88.5</b>	<b>0</b>	<b>0</b>	<b>—</b>
<b>五條市</b>		<b>1</b>	<b>2,000</b>	<b>—</b>	<b>12</b>	<b>13,670</b>	<b>100.7</b>	<b>0</b>	<b>0</b>	<b>—</b>
<b>御所市</b>		<b>1</b>	<b>5,000</b>	<b>—</b>	<b>14</b>	<b>33,033</b>	<b>103.9</b>	<b>0</b>	<b>0</b>	<b>—</b>
生駒市	小口事業	5	40,000	128.6	268	971,653	90.6	0	0	—
	創業支援	0	0	—	6	9,302	100.3	0	0	—
<b>生駒市</b>		<b>5</b>	<b>40,000</b>	<b>128.6</b>	<b>274</b>	<b>980,955</b>	<b>90.7</b>	<b>0</b>	<b>0</b>	<b>—</b>
香芝市	運転資金	7	23,500	587.5	190	350,405	98.4	0	0	—
	設備資金	1	1,000	6.9	36	117,182	109.8	0	0	—
	創業資金	0	0	—	20	67,519	94.5	0	0	—
<b>香芝市</b>		<b>8</b>	<b>24,500</b>	<b>132.4</b>	<b>246</b>	<b>535,106</b>	<b>100.1</b>	<b>0</b>	<b>0</b>	<b>—</b>
葛城市	運転資金	1	5,000	500.0	113	210,976	109.2	0	0	—
	設備資金	0	0	—	14	39,359	114.3	0	0	—
<b>葛城市</b>		<b>1</b>	<b>5,000</b>	<b>500.0</b>	<b>127</b>	<b>250,335</b>	<b>109.9</b>	<b>0</b>	<b>0</b>	<b>—</b>
<b>宇陀市</b>		<b>2</b>	<b>2,000</b>	<b>—</b>	<b>99</b>	<b>134,229</b>	<b>92.8</b>	<b>0</b>	<b>0</b>	<b>—</b>
<b>田原本町</b>		<b>4</b>	<b>10,500</b>	<b>22.9</b>	<b>163</b>	<b>476,836</b>	<b>96.0</b>	<b>0</b>	<b>0</b>	<b>—</b>
<b>平群町</b>		<b>0</b>	<b>0</b>	<b>—</b>	<b>7</b>	<b>6,162</b>	<b>41.6</b>	<b>0</b>	<b>0</b>	<b>—</b>

※ 利用のない制度については、表示を省略しています。

## 市町村制度別保証状況（当月中）

H29年8月末

（単位：千円）

市町村制度報名	保証承諾			保証債務残高			代位弁済		
	当月 件数	当月金額	前年比	件数	金額	前年比	当月 件数	当月金額	前年比
吉野町 運転資金	3	8,000	—	61	122,833	93.6	0	0	—
設備資金	1	4,600	—	10	14,258	101.2	0	0	—
吉野町	4	12,600	—	71	137,091	94.3	0	0	—
明日香村	2	4,000	—	33	62,228	77.1	0	0	—
合計；	88	346,590	90.6	3,955	9,868,412	92.2	3	3,499	856.4

※ 利用のない制度については、表示を省略しています。

事業地区別保証状況（当月中）

H29年8月末

（単位：千円）

事業地区名	保証承諾			保証債務残高			代位弁済		
	当月 件数	当月金額	前年比	件数	金額	前年比	当月 件数	当月金額	前年比
奈良市	92	1,370,900	72.0	4,887	47,592,499	99.5	7	25,787	123.3
生駒市	26	244,500	78.1	1,160	10,615,680	100.0	0	0	—
大和郡山市	21	364,500	95.7	1,190	14,635,153	94.9	2	54,322	—
天理市	26	425,900	110.5	1,203	11,093,278	96.9	3	140,540	4,624.0
桜井市	32	346,400	152.6	1,553	14,034,487	97.9	0	0	—
橿原市	57	812,290	145.5	2,340	17,673,775	93.8	1	1,178	17.6
大和高田市	21	322,500	123.6	1,482	13,006,075	88.8	0	0	—
御所市	9	122,000	37.3	605	5,951,245	88.8	4	34,380	—
五條市	11	156,500	104.0	627	6,944,737	93.4	6	240,165	#####
香芝市	18	179,300	66.8	1,219	10,611,250	91.1	0	0	—
葛城市	11	145,700	71.8	760	6,834,817	92.8	2	8,006	—
宇陀市	6	11,500	15.6	669	5,220,916	95.9	0	0	—
生駒郡 平群町	2	8,500	59.0	202	1,706,267	100.4	0	0	—
生駒郡 三郷町	5	41,000	40.2	263	2,228,409	103.0	0	0	—
生駒郡 斑鳩町	5	41,500	125.8	359	3,183,186	94.3	0	0	—
生駒郡 安堵町	4	18,000	59.0	88	784,837	90.3	0	0	—
<b>生駒郡 計；</b>	<b>16</b>	<b>109,000</b>	<b>60.6</b>	<b>912</b>	<b>7,902,699</b>	<b>97.5</b>	<b>0</b>	<b>0</b>	<b>—</b>
磯城郡 川西町	3	51,500	59.9	194	2,426,051	106.9	0	0	—
磯城郡 三宅町	3	80,000	71.1	150	2,049,905	134.4	0	0	—
磯城郡 田原本町	14	238,500	135.6	768	8,342,707	100.8	0	0	—
<b>磯城郡 計；</b>	<b>20</b>	<b>370,000</b>	<b>98.8</b>	<b>1,112</b>	<b>12,818,663</b>	<b>106.2</b>	<b>0</b>	<b>0</b>	<b>—</b>
山辺郡 山添村	0	0	—	93	728,917	97.0	0	0	—
高市郡 高取町	1	15,000	166.7	155	1,676,124	98.8	0	0	—
高市郡 明日香村	7	47,000	195.8	146	1,070,422	91.0	0	0	—
<b>高市郡 計；</b>	<b>8</b>	<b>62,000</b>	<b>187.9</b>	<b>301</b>	<b>2,746,545</b>	<b>95.6</b>	<b>0</b>	<b>0</b>	<b>—</b>
北葛城郡 王寺町	10	112,500	478.7	304	3,141,591	94.0	0	0	—
北葛城郡 河合町	4	123,000	73.9	237	2,556,980	96.8	0	0	—
北葛城郡 上牧町	3	37,000	60.2	241	2,179,842	107.1	0	0	—
北葛城郡 広陵町	15	290,500	208.1	606	6,047,808	90.7	0	0	—
<b>北葛城郡 計；</b>	<b>32</b>	<b>563,000</b>	<b>144.0</b>	<b>1,388</b>	<b>13,926,221</b>	<b>94.8</b>	<b>0</b>	<b>0</b>	<b>—</b>
宇陀郡 曾爾村	0	0	—	52	594,829	98.7	0	0	—
宇陀郡 御杖村	0	0	—	37	277,669	96.4	0	0	—
<b>宇陀郡 計；</b>	<b>0</b>	<b>0</b>	<b>—</b>	<b>89</b>	<b>872,498</b>	<b>98.0</b>	<b>0</b>	<b>0</b>	<b>—</b>
吉野郡 大淀町	8	70,000	45.5	371	4,645,532	96.6	4	23,546	—
吉野郡 下市町	2	4,000	5.6	146	1,551,234	82.1	0	0	—
吉野郡 吉野町	6	82,600	122.9	318	2,938,537	85.9	0	0	—
吉野郡 東吉野村	1	15,000	166.7	88	1,088,709	103.1	0	0	—
吉野郡 川上村	3	70,000	90.9	65	922,241	85.7	0	0	—
吉野郡 黒滝村	0	0	—	18	136,777	75.2	0	0	—
吉野郡 天川村	0	0	—	57	490,443	100.2	0	0	—
吉野郡 野迫川村	0	0	—	7	65,004	84.3	0	0	—
吉野郡 十津川村	3	48,000	2,400.0	123	1,723,763	103.1	0	0	—
吉野郡 上北山村	1	5,000	3.3	34	574,638	100.0	0	0	—
吉野郡 下北山村	1	2,000	100.0	31	193,353	75.7	0	0	—
<b>吉野郡 計；</b>	<b>25</b>	<b>296,600</b>	<b>53.7</b>	<b>1,258</b>	<b>14,330,230</b>	<b>92.4</b>	<b>4</b>	<b>23,546</b>	<b>—</b>
奈良県外	0	0	—	8	66,674	90.3	0	0	—
<b>合計；</b>	<b>431</b>	<b>5,902,590</b>	<b>89.0</b>	<b>22,856</b>	<b>217,606,359</b>	<b>96.0</b>	<b>29</b>	<b>527,923</b>	<b>1,155.9</b>