

平成 29年10月保証概況

(単位：千円)

10月中		当月中			当年度中			残高		
		件数	金額	前年比	件数	金額	前年比	件数	金額	前年比
保証申込	期首繰越							90	1,398,200	178.7
	当年度中	491	6,171,040	88.3	3,068	41,418,777	88.7			
拒絶		1	1,000	—	1	1,000	33.3			
申込取消		25	349,800	79.6	124	1,335,140	63.8			
査定減額		—	111,200	121.2	—	704,722	70.8			
調査中								121	1,438,780	42.4
保証承諾	期首繰越							23,650	227,841,110	96.3
	当年度中	437	5,544,760	108.9	2,912	39,337,336	95.9			
保証後取消		4	36,000	34.1	39	573,490	83.3			
償還		520	7,077,873	108.9	3,386	44,516,252	94.5			
貸付報告未着								233	3,207,880	117.1
保証債務残高								22,753	216,820,803	96.2
期首求償権残高								194	787,541	108.3
代位弁済	元金	15	95,795	30.6	151	2,060,021	123.0			
	利息	—	378	83.0	—	4,650	99.6			
	合計	15	96,173	30.7	151	2,064,671	123.0			

数字は四捨五入しており、個々の数字の合計は合計欄の数字と一致しない場合があります。

金融機関別保証状況（当年度累計）

H29年10月末

（単位：千円）

金融機関名	保証承諾			保証債務残高			代位弁済		
	当年度 件数	当年度金額	前年比	件数	金額	前年比	当年度 件数	当年度金額	前年比
りそな銀行	56	1,410,000	67.3	762	12,181,555	94.6	9	118,282	173.3
三井住友銀行	19	777,000	174.0	183	3,424,703	111.7	1	2,626	—
三菱東京UFJ銀行	15	334,783	51.4	188	3,058,061	86.6	7	193,890	1,563.6
みずほ銀行	1	10,000	15.9	45	551,962	65.9	0	0	—
都市銀行：	91	2,531,783	77.8	1,178	19,216,281	94.6	17	314,798	390.2
南都銀行	1,466	20,988,429	86.7	12,752	127,532,727	93.9	81	1,395,167	109.5
京都銀行	74	1,216,500	139.6	396	3,947,801	98.0	0	0	—
紀陽銀行	22	310,000	72.8	218	2,388,745	92.3	3	4,861	77.5
近畿大阪銀行	12	398,000	131.2	84	1,479,914	125.3	0	0	—
百五銀行	2	25,000	—	6	63,077	97.6	0	0	—
地方銀行：	1,576	22,937,929	88.9	13,456	135,412,265	94.2	84	1,400,027	99.5
中京銀行	15	376,000	64.0	186	2,606,414	87.2	10	85,848	—
第三銀行	18	357,500	123.3	143	1,233,741	100.8	0	0	—
関西アーバン銀行	6	94,800	175.2	42	467,306	91.0	0	0	—
第二地方銀行：	39	828,300	88.9	371	4,307,461	91.1	10	85,848	846.1
大和信用金庫	510	4,876,370	112.9	3,509	23,623,022	97.3	20	147,908	327.4
奈良中央信用金庫	485	5,556,916	126.3	2,967	22,457,056	110.1	14	59,600	79.3
奈良信用金庫	179	2,167,278	131.5	1,062	9,655,670	100.9	6	56,489	91.7
大阪シティ信用金庫	8	210,000	95.5	30	627,026	94.0	0	0	—
京都中央信用金庫	7	69,000	29.3	38	258,519	111.8	0	0	—
新宮信用金庫	5	72,000	200.0	25	224,432	106.3	0	0	—
北伊勢上野信用金庫	0	0	—	7	52,702	85.5	0	0	—
信用金庫：	1,194	12,951,564	119.2	7,638	56,898,426	102.7	40	263,997	145.1
近畿産業信用組合	5	22,000	314.3	32	128,889	69.2	0	0	—
信用組合：	5	22,000	314.3	32	128,889	69.2	0	0	—
商工組合中央金庫	7	65,760	47.0	78	857,482	88.0	0	0	—
政府系金融機関：	7	65,760	47.0	78	857,482	88.0	0	0	—
合計：	2,912	39,337,336	95.9	22,753	216,820,803	96.2	151	2,064,671	123.0

協会制度別保証状況（当年度累計）

H29年10月末

（単位：千円）

協会制度名	保証承諾			保証債務残高			代位弁済		
	当年度 件数	当年度金額	前年比	件数	金額	前年比	当年度 件数	当年度金額	前年比
一般	1,000	18,019,590	104.9	5,811	70,805,286	110.1	32	402,096	135.7
夏季特別	295	1,681,500	43.6	1,290	5,407,025	82.9	3	8,709	—
夏季特別（一括）	20	119,000	—	15	98,000	—	0	0	—
年末特別	131	752,100	109.8	984	4,344,715	139.0	3	7,790	49.2
年末特別（一括）	11	62,500	183.8	9	51,950	611.2	0	0	—
フレッシュ15	36	171,900	70.6	96	401,107	178.0	1	2,836	—
集約ローン	34	935,300	229.2	81	2,260,003	1276.8	0	0	—
みらい奈良65	0	0	—	498	1,182,616	50.6	2	7,006	28.9
長期経営資金	1	55,000	137.5	50	1,448,687	92.5	0	0	—
当座貸越	16	250,000	59.1	115	1,942,498	93.5	0	0	—
アドバンス当貸	35	940,000	133.3	81	2,550,000	132.1	0	0	—
カードローン	42	274,500	122.0	156	764,217	90.9	1	1,106	28.7
リトルカード	60	182,000	81.9	286	680,510	172.0	1	1,981	—
経営安定関連（セーフティネット）	52	1,910,500	49.4	2,286	36,882,423	79.4	27	670,325	151.7
金融安定化	0	0	—	44	344,587	92.9	0	0	—
創業関連	7	38,500	59.6	71	225,802	91.3	0	0	—
創業等関連	0	0	—	30	116,068	66.2	0	0	—
経営革新関連	0	0	—	2	31,932	54.4	0	0	—
特定社債	24	1,592,000	398.0	52	2,829,200	224.8	0	0	—
流動資産担保融資	1	92,000	82.1	4	234,947	96.7	0	0	—
経営力強化保証	1	6,500	8.3	41	701,519	88.4	0	0	—
改善サポート	6	206,000	127.2	57	1,663,249	105.2	0	0	—
条件変更改善型借換保証	0	0	—	5	144,144	92.6	0	0	—
経営力向上関連	2	18,500	—	2	17,207	—	0	0	—
異分野連携新事業	0	0	—	2	66,013	96.2	0	0	—
海外投資関係	0	0	—	1	7,000	53.8	0	0	—
再挑戦支援	0	0	—	1	6,191	88.5	0	0	—
経営承継関連	0	0	—	1	11,673	70.0	0	0	—
全国小口	53	184,800	71.7	485	936,459	88.4	6	17,776	837.8
無担保経営支援	0	0	—	146	1,530,439	70.8	0	0	—
無担保パワフル保証	84	3,193,000	63.9	989	21,263,277	89.5	5	165,560	186.2
タイアップ50	18	445,000	46.0	215	3,303,166	94.8	0	0	—
デラックス100	49	1,299,000	1,443.3	131	3,689,000	—	0	0	—
スペシャル推薦	0	0	—	4	31,786	58.8	1	5,890	—
パワーアップローン保証	0	0	—	10	141,151	93.5	0	0	—
全国緊急保証	0	0	—	865	10,568,261	70.7	22	422,132	115.0
東日本大震災復興緊急	0	0	—	174	3,275,560	71.2	3	97,638	—
求償権消滅	1	40,000	—	1	39,333	—	0	0	—
無保険	1	8,500	—	5	32,875	112.0	0	0	—
合計：	1,980	32,477,690	92.3	15,096	180,029,875	97.2	107	1,810,846	142.6

※ 利用のない制度については、表示を省略しています。

県制度別保証状況（当年度累計）

H29年10月末

（単位：千円）

県制度名	保証承諾			保証債務残高			代位弁済		
	当年度 件数	当年度金額	前年比	件数	金額	前年比	当年度 件数	当年度金額	前年比
経営強化	154	1,537,220	77.0	1,290	6,880,566	87.4	5	34,111	41.8
小規模事業者 小口簡易枠	0	0	—	28	36,515	58.0	0	0	—
小規模企業者支援資金	36	113,500	167.7	157	341,600	110.3	0	0	—
地域産業振興	15	95,200	66.7	231	1,214,426	84.0	3	8,664	16.1
経営環境変化・災害対策	1	12,000	80.0	167	1,353,753	67.9	4	51,142	82.0
セーフティネット	6	118,000	65.6	132	1,012,630	89.3	1	11,068	21.5
経営改善支援資金	0	0	—	3	12,209	55.2	0	0	—
改善サポート	0	0	—	10	254,828	87.6	0	0	—
再生支援	0	0	—	2	11,550	84.7	0	0	—
台風12号災害復旧対策	0	0	—	95	1,394,810	74.1	0	0	—
創業支援	45	206,200	114.1	252	844,866	115.6	1	988	4.2
チャレンジ応援資金	42	666,416	278.8	178	2,180,978	136.7	0	0	—
企業立地促進	16	1,276,000	1,450.0	47	3,228,520	294.0	0	0	—
職場環境整備・新卒採用支援	1	3,000	15.0	4	45,867	86.0	0	0	—
新エネルギー等対策資金	5	49,500	36.3	66	928,899	108.4	0	0	—
飲食店創業支援	0	0	—	17	42,013	69.7	1	560	—
宿泊施設創業支援	0	0	—	2	3,666	30.9	0	0	—
既存事業者による宿泊施設開業支援	1	140,000	63.1	14	425,139	177.0	0	0	—
宿泊施設増改築・設備整備支援	1	70,000	49.3	34	795,128	112.4	0	0	—
小口融資	0	0	—	1	259	10.2	0	0	—
短期経営安定	0	0	—	1	70	36.8	0	0	—
緊急保証	0	0	—	848	4,814,400	63.8	7	71,298	113.8
東日本大震災復興緊急	0	0	—	69	878,448	72.4	2	18,489	130.9
部落産業	0	0	—	22	142,316	91.8	0	0	—
フロンティア	0	0	—	9	19,508	37.6	0	0	—
経営安定	0	0	—	36	87,310	72.0	2	10,173	—
長期経営安定	0	0	—	5	13,381	72.2	0	0	—
新規開業	0	0	—	3	4,718	81.5	0	0	—
業種転換	0	0	—	2	6,256	84.2	0	0	—
経営革新	0	0	—	1	4,918	96.5	0	0	—
季節	0	0	—	3	2,604	66.9	0	0	—
再チャレンジ支援	0	0	—	1	103	12.7	0	0	—
合計：	323	4,287,036	123.1	3,730	26,982,254	91.4	26	206,493	56.7

※ 利用のない制度については、表示を省略しています。

市町村制度別保証状況（当年度累計）

H29年10月末

（単位：千円）

市町村制度報名		保証承諾			保証債務残高			代位弁済		
		当年度 件数	当年度金額	前年比	件数	金額	前年比	当年度 件数	当年度金額	前年比
奈良市	事業運転	61	393,400	168.1	345	1,299,300	88.3	1	2,925	20.6
	事業設備	8	74,600	162.5	53	244,505	100.2	1	9,624	—
	小規模企業	98	329,900	82.6	697	1,332,607	86.6	3	4,074	89.5
	創業	5	12,500	37.9	37	65,787	91.6	0	0	—
	短期事業	1	500	100.0	2	448	80.3	0	0	—
	無担保無保証人	0	0	—	3	1,060	38.8	0	0	—
奈良市		173	810,900	113.8	1,137	2,943,706	88.4	5	16,622	88.7
大和高田市	特別	58	336,700	94.8	482	1,452,402	96.1	2	7,648	127.8
	小口事業	1	2,000	—	1	1,868	—	0	0	—
	創業支援	0	0	—	1	1,292	—	0	0	—
大和高田市		59	338,700	95.3	484	1,455,562	96.3	2	7,648	127.8
大和郡山市	運転資金	19	74,500	95.3	91	207,371	83.0	0	0	—
	設備資金	2	5,220	44.6	14	27,081	80.7	0	0	—
	店舗改造	1	5,000	—	1	4,688	1351.8	0	0	—
大和郡山市		22	84,720	94.2	106	239,140	84.3	0	0	—
天理市	運転資金	34	125,000	103.5	216	460,095	106.3	1	4,038	1,152.8
	設備資金	2	3,500	57.6	15	21,999	93.6	0	0	—
	店舗改造	1	3,000	—	9	28,115	84.2	0	0	—
天理市		37	131,500	103.6	240	510,208	104.2	1	4,038	1152.8
橿原市	緊急融資	47	69,890	106.2	243	199,250	89.5	1	1,093	238.3
	創業資金	5	31,500	420.0	10	48,780	1974.7	0	0	—
	特別小口融資	62	300,250	105.4	436	1,273,291	89.2	2	2,229	31.6
橿原市		114	401,640	112.2	689	1,521,321	92.1	3	3,322	44.2
桜井市	創業資金	1	10,000	66.7	7	31,895	298.9	0	0	—
	中小企業対策	31	141,500	136.5	216	476,579	84.4	3	5,502	220.2
	木材産業対策	0	0	—	6	20,626	126.7	0	0	—
桜井市		32	151,500	127.6	229	529,100	89.4	3	5,502	220.2
五條市		4	7,000	233.3	12	12,432	106.7	0	0	—
御所市		6	17,000	283.3	15	36,931	124.5	0	0	—
生駒市	小口事業	32	190,200	119.9	266	981,573	94.6	1	2,608	35.3
	創業支援	2	9,000	—	7	14,734	167.8	0	0	—
生駒市		34	199,200	125.6	273	996,307	95.3	1	2,608	35.3
香芝市	運転資金	32	104,900	160.2	192	352,751	101.6	1	1,510	62.1
	設備資金	5	14,480	37.4	36	112,350	84.8	0	0	—
	創業資金	7	14,300	79.4	23	63,517	87.8	1	5,227	—
香芝市		44	133,680	109.4	251	528,617	95.8	2	6,737	277.1
葛城市	運転資金	12	41,500	107.8	107	193,084	98.9	1	855	—
	設備資金	1	5,500	55.0	14	36,925	88.2	0	0	—
葛城市		13	47,000	96.9	121	230,009	97.0	1	855	—
宇陀市		19	50,500	455.0	97	138,679	101.1	0	0	—
田原本町		37	141,670	70.8	162	461,668	93.1	0	0	—
平群町		1	2,000	—	5	4,502	34.9	0	0	—

※ 利用のない制度については、表示を省略しています。

市町村制度別保証状況（当年度累計）

H29年10月末

（単位；千円）

市町村制度届名		保証承諾			保証債務残高			代位弁済		
		当年度 件数	当年度金額	前年比	件数	金額	前年比	当年度 件数	当年度金額	前年比
吉野町	運転資金	9	32,000	256.0	62	123,219	96.8	0	0	—
	設備資金	1	4,600	—	10	13,361	100.4	0	0	—
吉野町		10	36,600	292.8	72	136,580	97.2	0	0	—
明日香村		4	19,000	1,583.3	34	63,912	92.8	0	0	—
合計；		609	2,572,610	110.7	3,927	9,808,673	92.6	18	47,333	104.2

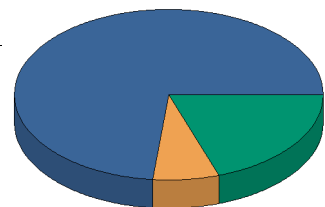
※ 利用のない制度については、表示を省略しています。

(単位：千円)

制度分類名	保証承諾			保証債務残高			代位弁済		
	当月件数	当月金額	前年比	件数	金額	前年比	当月件数	当月金額	前年比
協会制度	320	4,600,260	109.5	15,096	180,029,875	97.2	11	87,571	36.1
県制度	31	563,100	99.0	3,730	26,982,254	91.4	1	988	1.7
市町村制度	86	381,400	119.2	3,927	9,808,673	92.6	3	7,614	69.1
合計	437	5,544,760	108.9	22,753	216,820,803	96.2	15	96,173	30.7

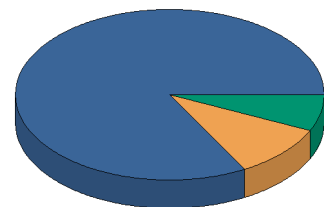
制度分類名	保証承諾			保証債務残高			代位弁済		
	当年度件数	当年度金額	前年比	件数	金額	前年比	当年度件数	当年度金額	前年比
協会制度	1,980	32,477,690	92.3	15,096	180,029,875	97.2	107	1,810,846	142.6
県制度	323	4,287,036	123.1	3,730	26,982,254	91.4	26	206,493	56.7
市町村制度	609	2,572,610	110.7	3,927	9,808,673	92.6	18	47,333	104.2
合計	2,912	39,337,336	95.9	22,753	216,820,803	96.2	151	2,064,671	123.0

保証承諾



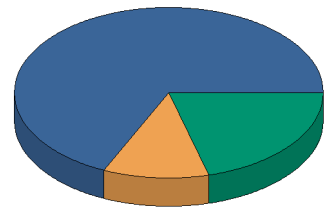
承諾当月件数

分類名
 ■ 協会制度
 ■ 県制度
 ■ 市町村制度



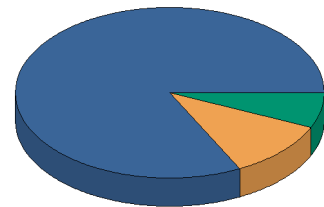
承諾当月金額

分類名
 ■ 協会制度
 ■ 県制度
 ■ 市町村制度



当年度中保証承諾件数

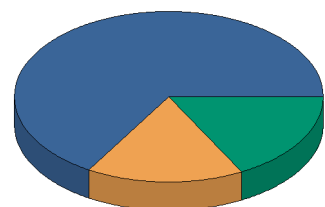
分類名
 ■ 協会制度
 ■ 県制度
 ■ 市町村制度



当年度中保証承諾金額

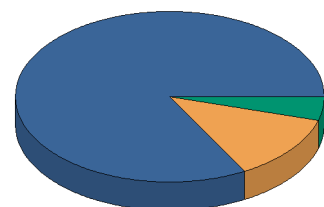
分類名
 ■ 協会制度
 ■ 県制度
 ■ 市町村制度

保証債務残高



保証債務残高件数

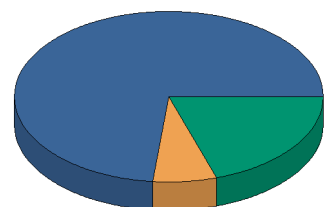
分類名
 ■ 協会制度
 ■ 県制度
 ■ 市町村制度



保証債務残高金額

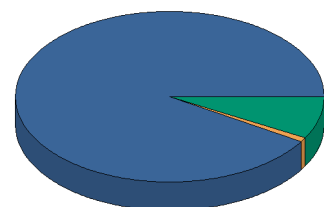
分類名
 ■ 協会制度
 ■ 県制度
 ■ 市町村制度

代位弁済



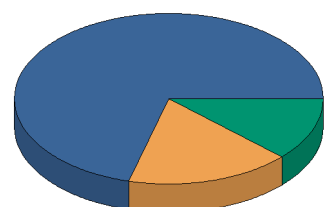
代弁当月件数

分類名
 ■ 協会制度
 ■ 県制度
 ■ 市町村制度



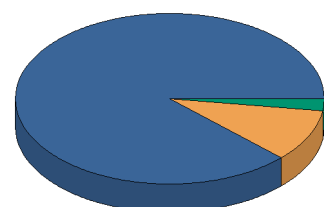
代弁当月金額

分類名
 ■ 協会制度
 ■ 県制度
 ■ 市町村制度



当年度中代位弁済件数

分類名
 ■ 協会制度
 ■ 県制度
 ■ 市町村制度



当年度中代位弁済総額

分類名
 ■ 協会制度
 ■ 県制度
 ■ 市町村制度

事業地区別保証状況（当年度累計）

H29年10月末

（単位：千円）

事業地区名	保証承諾			保証債務残高			代位弁済		
	当年度 件数	当年度金額	前年比	件数	金額	前年比	当年度 件数	当年度金額	前年比
奈良市	687	9,861,129	106.9	4,867	47,755,966	100.2	32	447,731	76.2
生駒市	146	1,755,497.8	78.4	1,140	10,406,777	95.7	5	51,841	83.4
大和郡山市	148	2,248,120	84.4	1,179	14,640,840	94.6	5	66,045	41.2
天理市	162	1,874,800	105.9	1,229	11,191,016	98.0	9	228,497	6,741.0
桜井市	192	2,453,000	81.9	1,533	13,670,999	95.3	26	164,657	98.5
橿原市	298	2,932,340	81.8	2,334	17,526,327	93.9	9	20,007	11.1
大和高田市	154	2,089,116	125.2	1,462	12,941,389	90.2	11	155,532	82.9
御所市	59	718,500	53.6	603	5,790,594	85.7	4	34,380	446.7
五條市	63	1,224,100	118.9	619	6,763,655	92.3	8	252,567	344.4
香芝市	149	2,010,480	94.4	1,220	10,715,932	91.8	14	194,073	989.1
葛城市	81	1,046,000	84.9	752	6,819,372	93.9	4	12,225	145.6
宇陀市	90	832,500	87.2	663	5,105,102	95.1	1	8,034	163.0
生駒郡 平群町	36	377,300	87.4	203	1,711,695	100.8	2	6,826	—
生駒郡 三郷町	30	248,000	47.0	263	2,167,133	98.9	0	0	—
生駒郡 斑鳩町	48	396,800	78.6	353	3,126,220	93.7	0	0	—
生駒郡 安堵町	13	138,000	118.5	91	817,796	92.0	0	0	—
生駒郡 計；	127	1,160,100	73.4	910	7,822,844	96.4	2	6,826	29.2
磯城郡 川西町	26	535,083	77.9	197	2,363,948	103.6	0	0	—
磯城郡 三宅町	35	815,400	249.7	144	2,025,606	133.5	0	0	—
磯城郡 田原本町	124	2,372,970	178.6	768	8,718,266	106.7	11	281,433	356.1
磯城郡 計；	185	3,723,453	159.0	1,109	13,107,819	109.5	11	281,433	310.7
山辺郡 山添村	8	115,400	77.2	87	688,881	87.1	0	0	—
高市郡 高取町	18	224,300	66.9	152	1,658,756	101.2	0	0	—
高市郡 明日香村	19	179,500	104.9	149	1,072,238	92.2	0	0	—
高市郡 計；	37	403,800	79.8	301	2,730,994	97.5	0	0	—
北葛城郡 王寺町	50	478,500	83.6	301	3,045,125	92.4	1	1,658	36.6
北葛城郡 河合町	31	468,800	62.7	235	2,572,224	94.5	0	0	—
北葛城郡 上牧町	25	345,500	110.8	242	2,192,456	111.2	0	0	—
北葛城郡 広陵町	72	1,039,200	85.4	610	6,075,049	92.0	0	0	—
北葛城郡 計；	178	2,332,000	81.9	1,388	13,884,854	95.2	1	1,658	12.7
宇陀郡 曾爾村	7	92,000	158.6	52	590,779	96.1	0	0	—
宇陀郡 御杖村	5	20,400	19.7	37	276,232	99.5	0	0	—
宇陀郡 計；	12	112,400	69.6	89	867,011	97.1	0	0	—
吉野郡 大淀町	51	788,500	81.2	374	4,679,133	101.0	4	23,546	142.8
吉野郡 下市町	17	212,800	68.2	146	1,492,943	84.2	1	17,178	47.2
吉野郡 吉野町	29	525,800	174.3	317	2,871,941	84.9	2	44,357	—
吉野郡 東吉野村	8	148,500	138.8	88	1,078,327	103.6	0	0	—
吉野郡 川上村	8	208,000	93.3	65	901,591	99.5	0	0	—
吉野郡 黒滝村	0	0	—	18	133,714	74.8	0	0	—
吉野郡 天川村	2	16,000	34.8	56	474,015	99.9	0	0	—
吉野郡 野迫川村	2	25,000	125.0	8	67,950	123.8	0	0	—
吉野郡 十津川村	14	500,000	158.2	125	1,869,368	114.2	0	0	—
吉野郡 上北山村	1	5,000	3.0	34	568,352	99.0	0	0	—
吉野郡 下北山村	4	15,000	78.9	29	187,193	74.7	1	53,803	—
吉野郡 計；	136	2,444,600	94.7	1,260	14,324,526	96.1	8	138,884	262.8
奈良県外	0	0	—	8	65,904	90.4	1	282	—
合計；	2,912	39,337,336	95.9	22,753	216,820,803	96.2	151	2,064,671	123.0

前年度比につきましては、一致しない場合がございます。

金融機関店舗別保証状況（当年度累計）

H29年10月末

（単位：千円）

金融機関店舗名		保証承諾			保証債務残高		
		当年度 件数	当年度金額	前年比	件数	金額	前年比
みずほ銀行	渋谷中央支店	0	0	—	1	20,380	89.2
	大阪支店	0	0	—	2	17,064	70.9
	東大阪支店	0	0	—	3	29,177	39.5
	大阪中央支店	0	0	—	1	34,288	85.7
	枚方支店	0	0	—	1	29,744	89.5
	奈良支店	1	10,000	43.5	37	421,309	70.1
みずほ銀行		1	10,000	15.9	45	551,962	65.9
三菱東京UFJ銀行	瓦町支店	0	0	—	1	8,903	97.9
	鶴橋支店	1	9,183	—	1	8,965	—
	上本町支店	0	0	—	1	57,152	83.3
	橿原支店	1	3,000	—	5	72,282	92.3
	茨木支店	0	0	—	1	19,655	73.4
	河内長野支店	0	0	—	2	12,560	71.6
	大和郡山支店	2	90,000	600.0	10	117,164	296.5
	大和高田支店	1	10,000	6.1	33	387,953	72.8
	大和王寺支店	2	40,000	58.8	6	89,582	97.7
	近鉄学園前支店	0	0	—	4	12,978	61.9
	学園前北口支店	0	0	—	1	2,032	50.5
	上六支店	0	0	—	2	120,445	91.1
	奈良支店	8	182,600	45.2	120	2,142,663	85.8
	東大阪中央支店	0	0	—	1	5,728	60.2
	三菱東京UFJ銀行		15	334,783	51.4	188	3,058,061
三井住友銀行	玉造支店	0	0	—	1	29,039	80.4
	天王寺駅前支店	0	0	—	3	25,637	58.0
	西野田支店	0	0	—	2	17,522	79.1
	立売堀支店	0	0	—	1	14,961	97.5
	南森町支店	0	0	—	2	14,012	90.9
	天満橋支店	0	0	—	1	4,000	34.7
	東大阪支店	0	0	—	1	12,068	60.2
	高槻支店	0	0	—	1	4,830	52.1
	堺支店	0	0	—	1	70,010	89.8
	西宮支店	0	0	—	1	15,005	79.0
	逆瀬川支店	0	0	—	1	4,544	83.5
	芦屋駅前支店	0	0	—	1	2,269	69.5
	阿倍野支店	0	0	—	1	4,676	68.6
	御堂筋支店	0	0	—	1	12,000	100.0
	奈良支店	11	404,000	244.1	95	1,772,082	117.1
	平城支店	0	0	—	4	72,975	82.7
	大和郡山支店	4	283,000	707.5	14	381,507	141.1
	学園前支店	1	20,000	571.4	16	290,583	115.4
	大和王寺支店	1	20,000	37.7	24	386,489	90.3
生駒支店	2	50,000	59.1	12	290,494	136.5	
三井住友銀行		19	777,000	174.0	183	3,424,703	111.7
りそな銀行	天理支店	0	0	—	19	213,700	91.2
	吉野支店	3	110,000	38.5	82	1,277,935	86.0
	東生駒支店	1	20,000	—	15	119,115	92.0
	小泉支店	0	0	—	13	100,598	87.1
	新奈良営業部	19	454,000	104.2	185	3,128,400	99.7

前年度比につきましては、一致しない場合がございます。

金融機関店舗別保証状況（当年度累計）

H29年10月末

りそな銀行	船場支店	0	0	—	2	20,393	71.8
	天六支店	0	0	—	1	45,002	—
	大正支店	0	0	—	1	8,338	74.5
	生野支店	1	30,000	—	1	29,500	—
	難波支店	1	35,000	100.0	2	54,868	29.8
	富田林支店	0	0	—	1	27,501	—
	羽曳野支店	0	0	—	1	14,264	83.3
	八尾支店	0	0	—	2	10,858	77.5
	梅田北口支店	0	0	—	2	69,517	1,986.2
	玉造支店	0	0	—	4	93,616	85.8
	近鉄西大寺支店	5	82,000	149.1	61	637,849	102.1
	西やまと支店	1	30,000	171.4	11	266,610	136.4
	やまと郡山支店	3	67,500	31.1	26	764,377	85.0
	香芝支店	7	177,000	116.4	119	1,739,971	89.8
	近鉄学園前支店	0	0	—	22	382,157	109.7
橿原支店	15	404,500	69.5	192	3,176,987	93.7	
りそな銀行		56	1,410,000	67.3	762	12,181,555	94.6
百五銀行	上野支店	2	25,000	—	2	23,595	142.6
	名張支店	0	0	—	4	39,482	82.1
百五銀行		2	25,000	—	6	63,077	97.6
京都銀行	円町支店	0	0	—	1	32,136	83.3
	精華町支店	0	0	—	1	1,650	64.1
	木津支店	1	60,000	600.0	5	159,978	285.0
	西大津支店	0	0	—	1	5,324	63.1
	難波支店	0	0	—	1	7,996	80.0
	城東支店	0	0	—	1	8,215	85.2
	茨木支店	0	0	—	1	15,478	84.4
	吹田支店	0	0	—	1	5,006	85.5
	高の原支店	9	182,000	242.7	35	482,596	103.8
	奈良支店	13	195,500	105.6	73	711,121	81.8
	登美ヶ丘支店	3	43,500	150.0	41	371,319	96.4
	橿原支店	14	142,400	102.4	55	500,567	109.9
	大和郡山支店	14	248,600	137.3	73	766,567	97.0
	生駒支店	8	170,000	169.2	53	485,424	93.2
	王寺支店	11	173,000	262.1	53	393,000	149.2
	新石切支店	1	1,500	—	1	1,425	—
京都銀行		74	1,216,500	139.6	396	3,947,801	98.0
近畿大阪銀行	弥刀支店	1	25,000	—	1	24,584	128.4
	道明寺支店	0	0	—	2	7,201	96.8
	長吉支店	0	0	—	2	88,600	79.5
	阿倍野支店	0	0	—	2	141,250	—
	谷町支店	1	40,000	—	1	37,620	—
	東大阪支店	0	0	—	1	25,552	84.5
	花園支店	0	0	—	1	6,192	81.3
	高田支店	4	144,000	99.3	20	313,792	120.9
	富雄支店	6	189,000	119.4	53	826,123	113.4
	古川橋支店	0	0	—	1	9,000	60.0
近畿大阪銀行		12	398,000	131.2	84	1,479,914	125.3
南都銀行	本店	41	744,989	69.3	459	6,149,750	99.2
	県庁出張所	0	0	—	5	6,043	58.6
	奈良市役所出張所	1	10,000	—	3	15,809	68.7
	大宮支店	25	234,620	76.9	248	2,244,868	93.4

前年度比につきましては、一致しない場合がございます。

金融機関店舗別保証状況（当年度累計）

H29年10月末

南都銀行	J R奈良駅前支店	19	200,500	45.6	154	1,425,241	91.7
	手貝支店	24	247,300	58.2	176	1,508,092	92.4
	南支店	33	430,500	83.8	241	2,702,650	101.8
	紀寺支店	37	631,300	139.5	205	2,189,412	105.1
	帯解支店	14	281,800	134.5	101	1,028,562	116.9
	西大寺支店	52	593,700	190.0	359	2,611,394	138.0
	西ノ京支店	4	12,500	6.4	27	114,300	19.0
	平城支店	31	332,000	98.8	210	1,453,047	110.3
	あやめ池支店	0	0	—	5	5,206	0.5
	学園前支店	43	701,400	159.7	335	3,246,591	152.0
	平城西出張所	0	0	—	1	145	13.5
	登美が丘支店	2	12,000	9.1	36	133,217	26.6
	富雄支店	33	446,100	97.5	243	1,903,761	96.1
	生駒支店	48	654,700	116.5	434	4,144,623	124.6
	白庭台駅前支店	0	0	—	12	81,013	9.8
	東生駒支店	3	30,600	36.2	6	42,434	5.8
	南生駒支店	20	132,900	75.3	124	779,349	92.0
	郡山支店	54	742,500	81.6	389	4,861,469	94.7
	筒井支店	20	332,000	82.5	134	1,532,920	96.8
	中央市場支店	10	146,000	67.9	104	1,513,918	93.2
	天理支店	43	772,200	176.9	383	4,248,893	119.0
	櫛本出張所	0	0	—	2	4,830	0.6
	天理南支店	17	227,000	53.6	167	1,403,123	82.9
	名阪針支店	28	365,400	160.7	208	1,728,856	96.1
	桜井支店	59	922,600	87.3	497	5,366,160	94.4
	三輪支店	21	182,500	148.4	165	1,231,727	93.4
	榛原支店	35	295,600	52.1	214	1,790,598	105.6
	大宇陀支店	21	211,900	52.1	240	2,210,119	89.6
	菟田野支店	0	0	—	1	6,280	26.9
	大淀支店	34	433,200	85.4	199	2,236,824	106.7
	下市支店	20	263,800	43.3	215	2,268,864	93.4
	上市支店	31	696,400	217.1	328	2,786,110	88.0
	北山支店	5	20,000	47.6	58	587,447	88.2
	小川支店	11	136,500	252.8	75	856,831	113.5
	川上支店	7	150,000	72.8	64	937,419	101.9
	高田支店	48	786,100	198.4	416	5,045,686	87.7
	高田本町支店	29	537,600	104.4	434	4,491,991	112.2
	高田北支店	20	280,000	115.5	190	1,339,099	93.6
	馬見支店	13	209,500	44.5	170	1,558,498	85.0
	箸尾支店	31	390,300	107.3	203	2,084,246	92.1
	上牧支店	8	125,000	82.0	152	1,327,830	100.5
	香芝支店	18	297,500	104.0	195	2,203,820	95.7
	真美ヶ丘支店	14	197,300	145.3	116	954,049	94.0
	二上支店	13	155,900	127.8	108	807,802	103.3
	尺土支店	0	0	—	22	126,945	10.0
	新庄支店	21	391,200	74.4	193	2,061,978	96.5
	御所支店	32	314,500	41.9	405	3,749,937	85.0
	吉野口支店	15	153,000	46.2	107	1,319,556	73.4
	檀原支店	37	433,300	89.0	329	2,898,271	95.2
	近鉄八木駅前出張所	0	0	—	2	15,762	23.6
	耳成支店	11	86,500	66.8	102	801,191	86.2
	畝傍支店	26	141,250	39.2	221	1,792,080	92.0

前年度比につきましては、一致しない場合がございます。

金融機関店舗別保証状況（当年度累計）

H29年10月末

南都銀行	真菅支店	11	74,000	24.3	152	970,768	81.4
	神宮前支店	22	207,000	56.4	249	1,879,949	83.0
	坊城支店	11	194,500	99.2	157	951,037	86.2
	明日香支店	14	146,500	68.7	112	908,962	98.7
	高取支店	10	154,200	100.1	93	1,198,074	111.4
	王寺支店	19	239,300	34.1	181	1,820,976	94.8
	王寺南支店	25	259,000	77.6	102	1,186,848	96.5
	西大和支店	2	19,000	9.5	69	450,566	51.5
	平群支店	15	191,800	67.7	95	833,088	94.8
	法隆寺支店	12	82,800	49.0	148	1,495,548	85.3
	川西支店	27	600,000	102.4	170	2,707,750	112.1
	結崎支店	7	123,300	65.4	81	973,179	93.5
	田原本支店	37	931,170	165.1	293	4,285,491	98.5
	五条支店	55	1,056,000	178.8	463	4,834,226	90.0
	十津川支店	7	283,000	101.1	91	1,265,001	95.2
	高野口支店	0	0	—	1	2,780	93.9
	高野山支店	2	25,000	125.0	8	67,950	123.8
	木津支店	2	6,400	64.0	12	32,823	106.8
	精華支店	1	5,000	—	5	27,325	98.5
	上狛支店	1	45,000	—	1	45,000	90.8
	城陽支店	0	0	—	1	2,676	72.9
	宇治大久保支店	0	0	—	1	2,178	64.2
	京都支店	0	0	—	8	260,591	75.8
	名張支店	0	0	—	28	213,379	94.7
	大阪中央営業部	2	132,000	264.0	3	145,802	61.9
	帝塚山支店	0	0	—	2	37,731	84.4
	大阪北支店	0	0	—	1	21,208	93.2
	大阪東支店	1	40,000	34.2	5	176,336	99.1
	平野支店	0	0	—	1	734	—
	新大阪支店	0	0	—	1	11,932	100.0
	石切支店	0	0	—	7	219,556	146.7
	永和支店	0	0	—	1	2,817	79.9
	吉田支店	0	0	—	4	102,504	116.6
	若江岩田支店	1	80,000	—	2	280,000	—
	大東支店	0	0	—	6	164,787	80.1
	河内長野支店	0	0	—	1	6,016	75.1
	堺支店	0	0	—	1	815	1.3
	初芝支店	0	0	—	4	9,692	181.5
	南都銀行	1,466	20,988,429	86.7	12,752	127,532,727	93.9
紀陽銀行	橋本支店	0	0	—	6	20,788	71.6
	橋本林間支店	0	0	—	1	111,600	2,906.3
	北花田支店	0	0	—	1	14,764	83.8
	東大阪支店	0	0	—	1	12,686	85.6
	鴻池新田支店	0	0	—	2	40,830	51.8
	平野支店	0	0	—	1	132	13.3
	住吉支店	0	0	—	2	12,839	76.8
	五条支店	5	70,000	47.0	88	860,530	89.4
	高田支店	17	240,000	113.3	116	1,314,576	90.2
	紀陽銀行	22	310,000	72.8	218	2,388,745	92.3
中京銀行	名張支店	0	0	—	1	3,989	84.8
	奈良支店	9	188,000	51.6	106	1,390,060	96.4
	桜井支店	6	188,000	84.3	79	1,212,366	78.6

前年度比につきましては、一致しない場合がございます。

金融機関店舗別保証状況（当年度累計）

H29年10月末

中京銀行		15	376,000	64.0	186	2,606,414	87.2
第三銀行	名張支店	0	0	—	1	1,617	60.0
	桔梗が丘支店	0	0	—	1	152	13.1
	赤目支店	0	0	—	3	8,689	76.6
	新宮支店	1	140,000	—	1	140,000	—
	奈良支店	5	126,000	157.5	58	494,473	87.8
	桜井支店	12	91,500	43.6	79	588,811	91.1
第三銀行		18	357,500	123.3	143	1,233,741	100.8
関西アーバン銀行	平野支店	0	0	—	1	1,866	65.2
	大阪西支店	0	0	—	1	40,722	82.6
	木津支店	1	20,000	—	1	19,332	966.6
	奈良支店	5	74,800	219.4	26	315,534	89.3
	高田支店	0	0	—	10	85,624	90.2
	橋本支店	0	0	—	3	4,228	38.6
関西アーバン銀行		6	94,800	175.2	42	467,306	91.0
北伊勢上野信用金庫	城北支店	0	0	—	7	52,702	85.5
北伊勢上野信用金庫		0	0	—	7	52,702	85.5
京都中央信用金庫	西小倉支店	0	0	—	1	548	58.1
	精華支店	0	0	—	3	18,785	95.5
	山田川支店	2	16,000	54.2	10	65,876	141.3
	奈良支店	5	53,000	27.7	24	173,310	105.7
京都中央信用金庫		7	69,000	29.3	38	258,519	111.8
大阪シティ信用金庫	東成支店	0	0	—	1	687	77.6
	住道支店	2	45,000	—	2	43,188	—
	中津支店	0	0	—	1	42,265	85.5
	谷町支店	0	0	—	1	8,918	84.5
	八尾営業部	1	5,000	50.0	2	12,645	134.4
	山本支店	0	0	—	1	11,000	78.6
	国分支店	1	30,000	60.0	8	187,481	91.5
	吉田支店	1	35,000	175.0	4	76,162	259.7
	深江橋支店	0	0	—	2	45,604	77.8
	寝屋川支店	1	80,000	—	1	79,333	183.1
	本町支店	0	0	—	2	34,808	93.1
	枚岡支店	2	15,000	—	3	22,904	128.3
	河内支店	0	0	—	2	62,031	84.4
大阪シティ信用金庫		8	210,000	95.5	30	627,026	94.0
奈良信用金庫	本店	20	219,000	168.5	135	1,244,412	92.2
	学園前支店	16	236,500	77.1	100	925,327	99.4
	生駒支店	8	84,798	77.4	80	645,971	103.7
	奈良支店	35	456,100	186.3	198	2,332,770	101.4
	富雄支店	20	188,900	180.8	102	731,256	119.0
	大宮支店	14	131,760	115.1	75	645,836	88.3
	小泉支店	11	80,500	84.7	63	493,617	89.6
	筒井支店	8	65,720	84.3	58	484,031	96.9
	こどの支店	23	400,500	216.6	87	1,015,730	120.7
	尼ヶ辻支店	10	166,000	127.7	61	424,677	97.0
	天理支店	9	58,000	48.5	74	485,444	97.5
	龍田川支店	5	79,500	257.5	29	226,598	116.2
奈良信用金庫		179	2,167,278	131.5	1,062	9,655,670	100.9
大和信用金庫	本店	65	937,200	144.2	511	3,791,081	98.4
	八木支店	34	431,790	134.9	225	2,055,068	90.8

前年度比につきましては、一致しない場合がございます。

金融機関店舗別保証状況（当年度累計）

H29年10月末

大和信用金庫	高田支店	25	165,600	60.0	227	1,315,004	89.2
	榛原支店	31	152,500	72.1	176	842,360	102.1
	天理支店	51	290,800	136.2	271	1,641,691	100.6
	香芝支店	28	287,180	127.4	231	1,901,665	89.0
	橿原支店	33	276,400	93.0	202	1,214,662	95.4
	生駒支店	23	250,000	106.6	147	973,769	113.8
	王寺支店	11	76,800	42.4	121	984,801	91.4
	西大寺支店	26	458,000	326.0	105	647,466	122.8
	大安寺支店	13	77,000	42.8	117	1,169,580	89.4
	新ノ口支店	30	372,500	95.4	155	1,403,766	103.0
	奥宇陀支店	8	92,400	138.9	64	537,544	91.7
	新庄支店	19	218,000	152.4	179	1,301,722	94.8
	桜井北支店	39	319,900	105.2	240	1,281,050	96.2
	櫛本支店	20	141,500	98.0	120	694,186	114.6
	香芝中央支店	15	124,500	184.2	144	730,546	97.2
	JR奈良駅前支店	22	129,300	62.6	146	806,975	123.3
坊城支店	17	75,000	113.6	128	330,089	86.5	
大和信用金庫		510	4,876,370	112.9	3,509	23,623,022	97.3
奈良中央信用金庫	本店	85	1,005,500	142.5	482	3,506,765	103.9
	王寺支店	20	228,600	85.5	134	1,439,975	106.8
	香芝支店	58	627,816	141.3	340	2,607,272	94.3
	法隆寺支店	49	482,000	95.7	268	1,859,399	113.0
	結崎支店	37	736,700	292.1	189	1,786,935	156.6
	南奈良支店	60	765,600	112.1	372	3,351,026	103.6
	平群支店	19	133,500	77.4	104	703,971	102.7
	高田支店	19	192,000	77.1	247	1,719,774	105.6
	畠田支店	20	221,500	129.9	76	714,642	105.1
	二上支店	17	115,300	67.4	127	631,321	92.9
	ますが支店	40	386,800	131.8	242	1,672,203	120.2
	新庄支店	30	476,600	224.0	186	1,448,480	166.8
	三郷支店	9	64,700	78.4	60	359,321	124.4
	橿原支店	22	120,300	62.5	140	655,973	99.5
奈良中央信用金庫		485	5,556,916	126.3	2,967	22,457,056	110.1
新宮信用金庫	十津川支店	5	72,000	200.0	25	224,432	106.3
	新宮信用金庫		5	72,000	200.0	25	224,432
商工組合中央金庫	津支店	0	0	—	1	29,325	78.6
	大阪支店	0	0	—	1	7,742	70.8
	船場支店	0	0	—	2	33,518	85.3
	奈良支店	7	65,760	65.8	74	786,897	88.7
	商工組合中央金庫		7	65,760	47.0	78	857,482
近畿産業信用組合	難波支店	0	0	—	1	16,791	79.7
	橿原支店	2	5,000	71.4	17	44,911	48.8
	奈良支店	3	17,000	—	14	67,187	91.6
	近畿産業信用組合		5	22,000	314.3	32	128,889
合計		2,912	39,337,336	95.9	22,753	216,820,803	96.2

前年度比につきましては、一致しない場合がございます。

金融機関別保証状況（当月中）

H29年10月末

（単位：千円）

金融機関名	保証承諾			保証債務残高			代位弁済		
	当月 件数	当月金額	前年比	件数	金額	前年比	当月 件数	当月金額	前年比
りそな銀行	7	183,500	103.7	762	12,181,555	94.6	0	0	—
三井住友銀行	3	233,000	—	183	3,424,703	111.7	1	2,626	—
三菱東京UFJ銀行	1	10,000	27.9	188	3,058,061	86.6	0	0	—
みずほ銀行	0	0	—	45	551,962	65.9	0	0	—
都市銀行；	11	426,500	77.8	1,178	19,216,281	94.6	1	2,626	8.8
南都銀行	208	2,513,200	95.2	12,752	127,532,727	93.9	10	64,619	35.0
京都銀行	10	218,500	255.6	396	3,947,801	98.0	0	0	—
紀陽銀行	2	36,000	48.6	218	2,388,745	92.3	0	0	—
近畿大阪銀行	2	110,000	687.5	84	1,479,914	125.3	0	0	—
百五銀行	0	0	—	6	63,077	97.6	0	0	—
地方銀行；	222	2,877,700	88.9	13,456	135,412,265	94.2	10	64,619	32.3
中京銀行	1	80,000	297.4	186	2,606,414	87.2	4	28,928	—
第三銀行	1	30,000	600.0	143	1,233,741	100.8	0	0	—
関西アーバン銀行	0	0	—	42	467,306	91.0	0	0	—
第二地方銀行；	2	110,000	88.9	371	4,307,461	91.1	4	28,928	—
大和信用金庫	94	747,900	113.9	3,509	23,623,022	97.3	0	0	—
奈良中央信用金庫	72	894,800	95.3	2,967	22,457,056	110.1	0	0	—
奈良信用金庫	33	464,860	123.5	1,062	9,655,670	100.9	0	0	—
大阪シティ信用金庫	1	13,000	—	30	627,026	94.0	0	0	—
京都中央信用金庫	0	0	—	38	258,519	111.8	0	0	—
新宮信用金庫	1	8,000	—	25	224,432	106.3	0	0	—
北伊勢上野信用金庫	0	0	—	7	52,702	85.5	0	0	—
信用金庫；	201	2,128,560	119.2	7,638	56,898,426	102.7	0	0	—
近畿産業信用組合	1	2,000	—	32	128,889	69.2	0	0	—
信用組合；	1	2,000	314.3	32	128,889	69.2	0	0	—
商工組合中央金庫	0	0	—	78	857,482	88.0	0	0	—
政府系金融機関；	0	0	47.0	78	857,482	88.0	0	0	—
合計；	437	5,544,760	108.9	22,753	216,820,803	96.2	15	96,173	30.7

協会制度別保証状況（当月中）

H29年10月末

（単位：千円）

協会制度名	保証承諾			保証債務残高			代位弁済		
	当月 件数	当月金額	前年比	件数	金額	前年比	当月 件数	当月金額	前年比
一般	116	2,299,160	154.6	5,811	70,805,286	110.1	1	326	0.3
夏季特別	0	0	—	1,290	5,407,025	82.9	1	2,403	—
夏季特別（一括）	0	0	—	15	98,000	—	0	0	—
年末特別	130	741,100	108.2	984	4,344,715	139.0	1	3,409	—
年末特別（一括）	11	62,500	183.8	9	51,950	611.2	0	0	—
フレッシュ15	8	36,000	290.3	96	401,107	178.0	0	0	—
集約ローン	0	0	—	81	2,260,003	1276.8	0	0	—
みらい奈良65	0	0	—	498	1,182,616	50.6	0	0	—
長期経営資金	1	55,000	—	50	1,448,687	92.5	0	0	—
当座貸越	1	5,000	11.1	115	1,942,498	93.5	0	0	—
アドバンス当貸	7	140,000	350.0	81	2,550,000	132.1	0	0	—
カードローン	4	21,000	80.8	156	764,217	90.9	0	0	—
リトルカード	7	21,000	77.2	286	680,510	172.0	0	0	—
経営安定関連（セーフティネット）	10	363,000	192.1	2,286	36,882,423	79.4	2	44,912	40.7
金融安定化	0	0	—	44	344,587	92.9	0	0	—
創業関連	2	14,500	362.5	71	225,802	91.3	0	0	—
創業等関連	0	0	—	30	116,068	66.2	0	0	—
経営革新関連	0	0	—	2	31,932	54.4	0	0	—
特定社債	2	120,000	150.0	52	2,829,200	224.8	0	0	—
流動資産担保融資	0	0	—	4	234,947	96.7	0	0	—
経営力強化保証	0	0	—	41	701,519	88.4	0	0	—
改善サポート	0	0	—	57	1,663,249	105.2	0	0	—
条件変更改善型借換保証	0	0	—	5	144,144	92.6	0	0	—
経営力向上関連	0	0	—	2	17,207	—	0	0	—
異分野連携新事業	0	0	—	2	66,013	96.2	0	0	—
海外投資関係	0	0	—	1	7,000	53.8	0	0	—
再挑戦支援	0	0	—	1	6,191	88.5	0	0	—
経営承継関連	0	0	—	1	11,673	70.0	0	0	—
全国小口	6	20,000	87.3	485	936,459	88.4	1	2,626	—
無担保経営支援	0	0	—	146	1,530,439	70.8	0	0	—
無担保パワフル保証	13	642,000	77.6	989	21,263,277	89.5	0	0	—
タイアップ50	1	50,000	67.6	215	3,303,166	94.8	0	0	—
デラックス100	1	10,000	11.1	131	3,689,000	—	0	0	—
スペシャル推薦	0	0	—	4	31,786	58.8	0	0	—
パワーアップローン保証	0	0	—	10	141,151	93.5	0	0	—
全国緊急保証	0	0	—	865	10,568,261	70.7	5	33,895	277.9
東日本大震災復興緊急	0	0	—	174	3,275,560	71.2	0	0	—
求償権消滅	0	0	—	1	39,333	—	0	0	—
無保険	0	0	—	5	32,875	112.0	0	0	—
合計：	320	4,600,260	109.5	15,096	180,029,875	97.2	11	87,571	36.1

※ 利用のない制度については、表示を省略しています。

県制度別保証状況（当月中）

H29年10月末

（単位：千円）

県制度名	保証承諾			保証債務残高			代位弁済		
	当月 件数	当月金額	前年比	件数	金額	前年比	当月 件数	当月金額	前年比
経営強化	14	250,600	91.1	1,290	6,880,566	87.4	0	0	—
小規模事業者 小口簡易枠	0	0	—	28	36,515	58.0	0	0	—
小規模企業者支援資金	3	8,000	106.7	157	341,600	110.3	0	0	—
地域産業振興	0	0	—	231	1,214,426	84.0	0	0	—
経営環境変化・災害対策	0	0	—	167	1,353,753	67.9	0	0	—
セーフティネット	2	13,000	32.5	132	1,012,630	89.3	0	0	—
経営改善支援資金	0	0	—	3	12,209	55.2	0	0	—
改善サポート	0	0	—	10	254,828	87.6	0	0	—
再生支援	0	0	—	2	11,550	84.7	0	0	—
台風12号災害復旧対策	0	0	—	95	1,394,810	74.1	0	0	—
創業支援	1	4,000	14.5	252	844,866	115.6	1	988	—
チャレンジ応援資金	8	165,000	945.6	178	2,180,978	136.7	0	0	—
企業立地促進	2	119,000	135.2	47	3,228,520	294.0	0	0	—
職場環境整備・新卒採用支援	0	0	—	4	45,867	86.0	0	0	—
新エネルギー等対策資金	1	3,500	—	66	928,899	108.4	0	0	—
飲食店創業支援	0	0	—	17	42,013	69.7	0	0	—
宿泊施設創業支援	0	0	—	2	3,666	30.9	0	0	—
既存事業者による宿泊施設開業支援	0	0	—	14	425,139	177.0	0	0	—
宿泊施設増改築・設備整備支援	0	0	—	34	795,128	112.4	0	0	—
小口融資	0	0	—	1	259	10.2	0	0	—
短期経営安定	0	0	—	1	70	36.8	0	0	—
緊急保証	0	0	—	848	4,814,400	63.8	0	0	—
東日本大震災復興緊急	0	0	—	69	878,448	72.4	0	0	—
部落産業	0	0	—	22	142,316	91.8	0	0	—
フロンティア	0	0	—	9	19,508	37.6	0	0	—
経営安定	0	0	—	36	87,310	72.0	0	0	—
長期経営安定	0	0	—	5	13,381	72.2	0	0	—
新規開業	0	0	—	3	4,718	81.5	0	0	—
業種転換	0	0	—	2	6,256	84.2	0	0	—
経営革新	0	0	—	1	4,918	96.5	0	0	—
季節	0	0	—	3	2,604	66.9	0	0	—
再チャレンジ支援	0	0	—	1	103	12.7	0	0	—
合計：	31	563,100	99.0	3,730	26,982,254	91.4	1	988	1.7

※ 利用のない制度については、表示を省略しています。

市町村制度別保証状況（当月中）

H29年10月末

（単位：千円）

市町村制度報名		保証承諾			保証債務残高			代位弁済		
		当月件数	当月金額	前年比	件数	金額	前年比	当月件数	当月金額	前年比
奈良市	事業運転	11	85,700	295.5	345	1,299,300	88.3	1	2,925	91.9
	事業設備	1	12,500	83.3	53	244,505	100.2	0	0	—
	小規模企業	17	52,200	139.2	697	1,332,607	86.6	0	0	—
	創業	0	0	—	37	65,787	91.6	0	0	—
	短期事業	0	0	—	2	448	80.3	0	0	—
	無担保無保証人	0	0	—	3	1,060	38.8	0	0	—
奈良市		29	150,400	166.2	1,137	2,943,706	88.4	1	2,925	91.9
大和高田市	特別	9	68,100	113.5	482	1,452,402	96.1	0	0	—
	小口事業	0	0	—	1	1,868	—	0	0	—
	創業支援	0	0	—	1	1,292	—	0	0	—
大和高田市		9	68,100	113.5	484	1,455,562	96.3	0	0	—
大和郡山市	運転資金	5	14,000	82.4	91	207,371	83.0	0	0	—
	設備資金	0	0	—	14	27,081	80.7	0	0	—
	店舗改造	0	0	—	1	4,688	1351.8	0	0	—
大和郡山市		5	14,000	73.7	106	239,140	84.3	0	0	—
天理市	運転資金	5	20,000	266.7	216	460,095	106.3	0	0	—
	設備資金	0	0	—	15	21,999	93.6	0	0	—
	店舗改造	0	0	—	9	28,115	84.2	0	0	—
天理市		5	20,000	266.7	240	510,208	104.2	0	0	—
橿原市	緊急融資	7	11,000	84.0	243	199,250	89.5	0	0	—
	創業資金	1	7,000	140.0	10	48,780	1974.7	0	0	—
	特別小口融資	9	31,000	48.9	436	1,273,291	89.2	0	0	—
橿原市		17	49,000	60.1	689	1,521,321	92.1	0	0	—
桜井市	創業資金	0	0	—	7	31,895	298.9	0	0	—
	中小企業対策	2	9,000	112.5	216	476,579	84.4	1	2,081	—
	木材産業対策	0	0	—	6	20,626	126.7	0	0	—
桜井市		2	9,000	75.0	229	529,100	89.4	1	2,081	—
五條市		0	0	—	12	12,432	106.7	0	0	—
御所市		1	1,000	—	15	36,931	124.5	0	0	—
生駒市	小口事業	3	25,000	185.2	266	981,573	94.6	1	2,608	335.2
	創業支援	0	0	—	7	14,734	167.8	0	0	—
生駒市		3	25,000	185.2	273	996,307	95.3	1	2,608	335.2
香芝市	運転資金	6	15,400	171.1	192	352,751	101.6	0	0	—
	設備資金	0	0	—	36	112,350	84.8	0	0	—
	創業資金	4	10,000	200.0	23	63,517	87.8	0	0	—
香芝市		10	25,400	181.4	251	528,617	95.8	0	0	—
葛城市	運転資金	1	3,000	60.0	107	193,084	98.9	0	0	—
	設備資金	0	0	—	14	36,925	88.2	0	0	—
葛城市		1	3,000	20.0	121	230,009	97.0	0	0	—
宇陀市		3	9,500	133.8	97	138,679	101.1	0	0	—
田原本町		1	7,000	—	162	461,668	93.1	0	0	—
平群町		0	0	—	5	4,502	34.9	0	0	—

※ 利用のない制度については、表示を省略しています。

市町村制度別保証状況（当月中）

H29年10月末

（単位：千円）

市町村制度報名	保証承諾			保証債務残高			代位弁済		
	当月 件数	当月金額	前年比	件数	金額	前年比	当月 件数	当月金額	前年比
吉野町 運転資金	0	0	—	62	123,219	96.8	0	0	—
設備資金	0	0	—	10	13,361	100.4	0	0	—
吉野町	0	0	—	72	136,580	97.2	0	0	—
明日香村	0	0	—	34	63,912	92.8	0	0	—
合計；	86	381,400	119.2	3,927	9,808,673	92.6	3	7,614	69.1

※ 利用のない制度については、表示を省略しています。

事業地区別保証状況（当月中）

H29年10月末

（単位：千円）

事業地区名	保証承諾			保証債務残高			代位弁済		
	当月 件数	当月金額	前年比	件数	金額	前年比	当月 件数	当月金額	前年比
奈良市	108	1,626,860	146.8	4,867	47,755,966	100.2	5	13,001	54.7
生駒市	18	185,300	44.0	1,140	10,406,777	95.7	5	51,841	1503.1
大和郡山市	25	370,500	95.1	1,179	14,640,840	94.6	0	0	—
天理市	29	205,300	154.9	1,229	11,191,016	98.0	1	2,403	—
桜井市	31	537,000	102.1	1,533	13,670,999	95.3	4	28,928	—
橿原市	44	387,000	90.0	2,334	17,526,327	93.9	0	0	—
大和高田市	27	328,200	136.5	1,462	12,941,389	90.2	0	0	—
御所市	8	94,500	47.7	603	5,790,594	85.7	0	0	—
五條市	9	183,000	150.6	619	6,763,655	92.3	0	0	—
香芝市	22	116,400	44.7	1,220	10,715,932	91.8	0	0	—
葛城市	9	72,500	72.9	752	6,819,372	93.9	0	0	—
宇陀市	11	136,300	104.2	663	5,105,102	95.1	0	0	—
生駒郡 平群町	7	68,800	91.7	203	1,711,695	100.8	0	0	—
生駒郡 三郷町	2	8,000	31.4	263	2,167,133	98.9	0	0	—
生駒郡 斑鳩町	5	34,000	54.7	353	3,126,220	93.7	0	0	—
生駒郡 安堵町	0	0	—	91	817,796	92.0	0	0	—
生駒郡 計；	14	110,800	64.9	910	7,822,844	96.4	0	0	—
磯城郡 川西町	6	42,000	2,100.0	197	2,363,948	103.6	0	0	—
磯城郡 三宅町	2	28,000	51.9	144	2,025,606	133.5	0	0	—
磯城郡 田原本町	14	364,500	155.8	768	8,718,266	106.7	0	0	—
磯城郡 計；	22	434,500	149.8	1,109	13,107,819	109.5	0	0	—
山辺郡 山添村	1	3,400	17.9	87	688,881	87.1	0	0	—
高市郡 高取町	1	25,000	92.6	152	1,658,756	101.2	0	0	—
高市郡 明日香村	2	12,000	52.4	149	1,072,238	92.2	0	0	—
高市郡 計；	3	37,000	74.1	301	2,730,994	97.5	0	0	—
北葛城郡 王寺町	8	37,200	206.7	301	3,045,125	92.4	0	0	—
北葛城郡 河合町	6	69,000	76.7	235	2,572,224	94.5	0	0	—
北葛城郡 上牧町	7	68,000	453.3	242	2,192,456	111.2	0	0	—
北葛城郡 広陵町	10	116,000	171.2	610	6,075,049	92.0	0	0	—
北葛城郡 計；	31	290,200	152.1	1,388	13,884,854	95.2	0	0	—
宇陀郡 曾爾村	0	0	—	52	590,779	96.1	0	0	—
宇陀郡 御杖村	1	2,000	—	37	276,232	99.5	0	0	—
宇陀郡 計；	1	2,000	—	89	867,011	97.1	0	0	—
吉野郡 大淀町	12	205,000	138.5	374	4,679,133	101.0	0	0	—
吉野郡 下市町	1	35,000	233.3	146	1,492,943	84.2	0	0	—
吉野郡 吉野町	2	49,000	—	317	2,871,941	84.9	0	0	—
吉野郡 東吉野村	4	78,000	159.2	88	1,078,327	103.6	0	0	—
吉野郡 川上村	2	41,000	341.7	65	901,591	99.5	0	0	—
吉野郡 黒滝村	0	0	—	18	133,714	74.8	0	0	—
吉野郡 天川村	0	0	—	56	474,015	99.9	0	0	—
吉野郡 野迫川村	0	0	—	8	67,950	123.8	0	0	—
吉野郡 十津川村	2	11,000	15.7	125	1,869,368	114.2	0	0	—
吉野郡 上北山村	0	0	—	34	568,352	99.0	0	0	—
吉野郡 下北山村	1	5,000	—	29	187,193	74.7	0	0	—
吉野郡 計；	24	424,000	135.9	1,260	14,324,526	96.1	0	0	—
奈良県外	0	0	—	8	65,904	90.4	0	0	—
合計；	437	5,544,760	108.9	22,753	216,820,803	96.2	15	96,173	30.7