

平成 30年4月保証概況

(単位：千円)

4月中		当月中			当年度中			残高		
		件数	金額	前年比	件数	金額	前年比	件数	金額	前年比
保証申込	期首繰越							67	1,032,400	73.8
	当年度中	361	5,012,520	160.6	361	5,012,520	160.6			
拒絶		0	0	—	0	0	—			
申込取消		10	98,000	208.5	10	98,000	208.5			
査定減額		—	129,000	146.1	—	129,000	146.1			
調査中								124	1,718,700	166.8
保証承諾	期首繰越							22,612	217,600,928	95.5
	当年度中	294	4,099,220	122.2	294	4,099,220	122.2			
保証後取消		4	30,360	45.2	4	30,360	45.2			
償還		417	5,501,978	96.7	417	5,501,978	96.7			
貸付報告未着								181	2,603,890	122.0
保証債務残高								22,280	213,460,849	95.9
期首求償権残高								215	672,165	85.6
代位弁済	元金	24	103,071	16.9	24	103,071	16.9			
	利息	—	499	47.0	—	499	47.0			
	合計	24	103,570	16.9	24	103,570	16.9			

数字は四捨五入しており、個々の数字の合計は合計欄の数字と一致しない場合があります。

金融機関別保証状況（当年度累計）

H30年4月末

（単位：千円）

金融機関名	保証承諾			保証債務残高			代位弁済		
	当年度 件数	当年度金額	前年比	件数	金額	前年比	当年度 件数	当年度金額	前年比
りそな銀行	8	149,000	1,862.5	719	11,637,923	90.2	0	0	—
三井住友銀行	4	169,000	—	178	3,474,157	111.1	0	0	—
三菱UFJ銀行	0	0	—	173	2,573,630	79.3	0	0	—
みずほ銀行	0	0	—	41	492,261	72.1	0	0	—
都市銀行：	12	318,000	1,341.8	1,111	18,177,971	91.1	0	0	—
南都銀行	151	2,190,020	103.9	12,279	122,860,228	92.8	11	47,161	14.4
京都銀行	4	23,000	19.3	387	3,868,535	94.0	2	6,226	—
紀陽銀行	5	258,500	239.4	202	2,404,741	90.2	0	0	—
近畿大阪銀行	0	0	—	86	1,477,927	106.5	2	8,147	—
百五銀行	0	0	—	6	56,617	99.7	0	0	—
地方銀行：	160	2,471,520	103.7	12,960	130,668,047	92.9	15	61,534	18.8
中京銀行	2	13,000	260.0	181	2,683,737	93.3	0	0	—
第三銀行	1	5,000	41.7	129	1,128,447	103.5	0	0	—
関西アーバン銀行	1	10,000	40.0	38	433,927	92.4	0	0	—
第二地方銀行：	4	28,000	66.7	348	4,246,111	95.7	0	0	—
大和信用金庫	46	504,200	203.2	3,506	24,515,821	101.6	5	31,903	91.1
奈良中央信用金庫	53	386,700	115.4	3,060	23,599,035	108.4	3	9,088	32.3
奈良信用金庫	15	280,800	98.9	1,076	9,961,242	105.6	1	1,044	2.4
大阪シティ信用金庫	3	45,000	150.0	32	688,154	110.5	0	0	—
京都中央信用金庫	1	65,000	—	44	357,792	123.8	0	0	—
新宮信用金庫	0	0	—	28	245,274	123.5	0	0	—
北伊勢上野信用金庫	0	0	—	7	49,335	88.6	0	0	—
信用金庫：	118	1,281,700	142.9	7,753	59,416,652	105.1	9	42,036	39.2
近畿産業信用組合	0	0	—	34	130,714	93.8	0	0	—
信用組合：	0	0	—	34	130,714	93.8	0	0	—
商工組合中央金庫	0	0	—	74	821,354	86.3	0	0	—
政府系金融機関：	0	0	—	74	821,354	86.3	0	0	—
合計：	294	4,099,220	122.2	22,280	213,460,849	95.9	24	103,570	16.9

協会制度別保証状況（当年度累計）

H30年4月末

（単位：千円）

協会制度名	保証承諾			保証債務残高			代位弁済		
	当年度 件数	当年度金額	前年比	件数	金額	前年比	当年度 件数	当年度金額	前年比
一般	132	2,033,690	110.6	5,955	72,910,586	106.3	2	1,710	1.8
夏季特別	0	0	—	1,136	4,125,488	79.9	1	3,322	—
夏季特別（一括）	0	0	—	11	71,000	—	0	0	—
年末特別	0	0	—	1,299	5,532,600	109.7	2	2,540	—
年末特別（一括）	0	0	—	47	324,749	379.2	0	0	—
フレッシュ15	11	76,500	5,100.0	162	613,289	201.1	0	0	—
集約ローン	6	260,000	166.1	93	2,653,698	176.5	0	0	—
みらい奈良65	0	0	—	371	812,857	49.0	0	0	—
長期経営資金	0	0	—	50	1,519,282	93.8	0	0	—
当座貸越	2	40,000	—	111	1,874,829	92.6	0	0	—
アドバンス当貸	1	10,000	50.0	87	2,625,000	108.7	0	0	—
カードローン	2	15,000	214.3	149	764,286	94.3	0	0	—
リトルカード	8	28,500	75.0	306	747,830	114.4	0	0	—
経営安定関連（セーフティネット）	0	0	—	2,020	33,166,177	80.0	2	10,402	114.4
金融安定化	0	0	—	39	320,178	90.7	0	0	—
創業関連	3	13,500	—	74	223,495	92.2	2	8,026	—
創業等関連	0	0	—	26	94,042	63.4	0	0	—
経営革新関連	0	0	—	1	11,868	28.0	0	0	—
特定社債	3	344,000	—	66	3,523,280	233.4	0	0	—
流動資産担保融資	0	0	—	3	215,626	89.5	0	0	—
経営力強化保証	0	0	—	42	686,892	85.6	0	0	—
改善サポート	0	0	—	57	1,673,468	102.2	0	0	—
条件変更改善型借換保証	2	35,000	—	3	107,520	71.7	0	0	—
経営力向上関連	0	0	—	5	221,635	2110.8	0	0	—
異分野連携新事業	0	0	—	2	64,705	96.1	0	0	—
海外投資関係	0	0	—	1	4,000	40.0	0	0	—
再挑戦支援	0	0	—	1	5,789	87.8	0	0	—
経営承継関連	0	0	—	1	9,173	64.7	0	0	—
全国小口	5	15,000	65.2	450	887,990	85.7	1	1,044	—
無担保経営支援	0	0	—	119	1,334,857	74.8	0	0	—
無担保パワフル保証	12	398,000	294.8	953	20,687,464	92.9	0	0	—
タイアップ50	2	70,000	73.7	220	3,228,617	92.8	0	0	—
デラックス100	5	190,000	113.8	165	4,766,000	180.3	0	0	—
事業性評価保証	2	27,000	—	0	0	—	0	0	—
スペシャル推薦	0	0	—	4	31,289	82.0	0	0	—
パワーアップローン保証	0	0	—	7	98,895	68.2	0	0	—
全国緊急保証	0	0	—	763	9,121,274	72.4	5	57,243	27.0
東日本大震災復興緊急	0	0	—	161	2,766,888	70.6	0	0	—
求償権消滅	0	0	—	1	35,331	—	0	0	—
無保険	0	0	—	5	30,039	109.9	0	0	—
合計：	196	3,556,190	132.3	14,966	177,891,985	96.4	15	84,288	16.2

※ 利用のない制度については、表示を省略しています。

県制度別保証状況（当年度累計）

H30年4月末

（単位：千円）

県制度名	保証承諾			保証債務残高			代位弁済		
	当年度 件数	当年度金額	前年比	件数	金額	前年比	当年度 件数	当年度金額	前年比
経営強化	17	154,300	130.8	1,169	6,579,482	91.4	1	636	2.8
小規模事業者 小口簡易枠	0	0	—	21	28,208	54.1	0	0	—
小規模企業者支援資金	6	19,700	164.2	156	345,676	104.1	0	0	—
地域産業振興	2	13,500	450.0	217	1,097,921	81.9	0	0	—
経営環境変化・災害対策	0	0	—	147	1,177,419	70.0	0	0	—
セーフティネット	0	0	—	120	901,098	86.1	0	0	—
経営改善支援資金	0	0	—	4	15,173	111.2	0	0	—
改善サポート	1	9,000	—	11	283,664	97.0	0	0	—
再生支援	0	0	—	1	300	2.2	0	0	—
台風12号災害復旧対策	0	0	—	93	1,226,325	74.2	0	0	—
創業支援	5	29,000	299.0	260	881,517	116.8	1	833	—
チャレンジ応援資金	5	51,200	89.8	231	2,924,636	161.9	0	0	—
企業立地促進	0	0	—	51	3,455,422	148.9	0	0	—
職場環境整備・新卒採用支援	0	0	—	5	48,455	70.9	0	0	—
新エネルギー等対策資金	1	51,800	—	71	939,020	98.3	0	0	—
飲食店創業支援	0	0	—	14	35,148	69.1	0	0	—
宿泊施設創業支援	0	0	—	2	2,592	29.8	0	0	—
既存事業者による宿泊施設開業支援	0	0	—	17	527,824	177.8	0	0	—
宿泊施設増改築・設備整備支援	0	0	—	39	789,834	98.0	0	0	—
小口融資	0	0	—	1	199	8.8	0	0	—
短期経営安定	0	0	—	1	10	7.7	0	0	—
緊急保証	0	0	—	743	3,832,836	63.7	1	6,734	15.5
東日本大震災復興緊急	0	0	—	66	753,534	72.4	0	0	—
部落産業	0	0	—	21	135,616	91.2	0	0	—
フロンティア	0	0	—	8	18,131	60.0	0	0	—
経営安定	0	0	—	34	84,119	84.3	1	1,296	—
長期経営安定	0	0	—	4	9,666	70.6	0	0	—
新規開業	0	0	—	3	4,146	78.6	0	0	—
業種転換	0	0	—	2	5,666	83.0	0	0	—
経営革新	0	0	—	1	4,753	94.9	0	0	—
季節	0	0	—	3	2,431	65.8	0	0	—
合計：	37	328,500	77.0	3,516	26,110,818	93.0	4	9,499	10.4

※ 利用のない制度については、表示を省略しています。

市町村制度別保証状況（当年度累計）

H30年4月末

（単位：千円）

市町村制度報名		保証承諾			保証債務残高			代位弁済		
		当年度 件数	当年度金額	前年比	件数	金額	前年比	当年度 件数	当年度金額	前年比
奈良市	事業運転	4	29,000	54.7	316	1,286,850	92.1	0	0	—
	事業設備	1	2,800	—	48	210,160	89.7	0	0	—
	小規模企業	16	35,700	126.1	671	1,250,674	86.3	1	2,328	—
	創業	0	0	—	37	72,632	104.8	0	0	—
	短期事業	0	0	—	1	140	18.7	0	0	—
	無担保無保証人	0	0	—	2	461	24.3	0	0	—
奈良市		21	67,500	79.6	1,075	2,820,917	89.5	1	2,328	—
大和高田市	特別	4	28,000	61.5	462	1,407,477	91.8	1	4,325	—
	小口事業	1	2,000	—	2	3,670	—	0	0	—
	創業支援	0	0	—	2	5,801	401.0	0	0	—
大和高田市		5	30,000	65.9	466	1,416,948	92.4	1	4,325	—
大和郡山市	運転資金	3	12,000	171.4	99	263,375	118.8	0	0	—
	設備資金	0	0	—	10	18,226	63.5	0	0	—
	店舗改造	0	0	—	2	10,774	7240.6	0	0	—
大和郡山市		3	12,000	171.4	111	292,375	116.7	0	0	—
天理市	運転資金	2	9,000	40.9	212	446,124	96.0	0	0	—
	設備資金	0	0	—	14	21,241	93.4	0	0	—
	店舗改造	0	0	—	7	34,340	95.8	0	0	—
天理市		2	9,000	40.9	233	501,705	95.9	0	0	—
橿原市	緊急融資	11	18,030	360.6	243	200,085	92.1	1	301	—
	創業資金	2	7,000	—	13	54,836	276.2	0	0	—
	特別小口融資	7	30,800	616.0	426	1,165,180	91.4	1	204	—
橿原市		20	55,830	558.3	682	1,420,100	93.9	2	504	—
桜井市	創業資金	0	0	—	6	24,748	102.9	0	0	—
	中小企業対策	0	0	—	197	408,448	88.3	0	0	—
	木材産業対策	0	0	—	3	12,466	47.5	0	0	—
桜井市		0	0	—	206	445,662	86.9	0	0	—
五條市		0	0	—	10	9,260	105.2	0	0	—
御所市		0	0	—	16	30,982	111.5	0	0	—
生駒市	小口事業	4	24,500	79.8	263	972,929	96.2	1	2,625	—
	創業支援	0	0	—	7	17,755	243.4	0	0	—
生駒市		4	24,500	79.8	270	990,684	97.2	1	2,625	—
香芝市	運転資金	1	5,000	45.5	198	396,484	115.0	0	0	—
	設備資金	1	800	—	36	101,795	80.0	0	0	—
	創業資金	0	0	—	27	77,941	109.9	0	0	—
香芝市		2	5,800	52.7	261	576,220	106.2	0	0	—
葛城市	運転資金	2	5,000	32.3	103	173,718	76.3	0	0	—
	設備資金	1	3,400	—	14	33,187	83.1	0	0	—
	創業資金	1	1,500	—	1	1,500	—	0	0	—
宇陀市		0	0	—	83	125,409	93.7	0	0	—
田原本町		0	0	—	160	401,404	95.3	0	0	—
平群町		0	0	—	4	10,401	156.3	0	0	—

※ 利用のない制度については、表示を省略しています。

市町村制度別保証状況（当年度累計）

H30年4月末

（単位；千円）

市町村制度届名	保証承諾			保証債務残高			代位弁済		
	当年度 件数	当年度金額	前年比	件数	金額	前年比	当年度 件数	当年度金額	前年比
吉野町 運転資金	0	0	—	62	107,922	87.8	0	0	—
設備資金	0	0	—	9	10,744	84.4	0	0	—
吉野町	0	0	—	71	118,665	87.5	0	0	—
明日香村	0	0	—	32	88,910	133.2	0	0	—
合計；	61	214,530	89.6	3,798	9,458,047	93.5	5	9,782	—

※ 利用のない制度については、表示を省略しています。

制度分類別保証状況

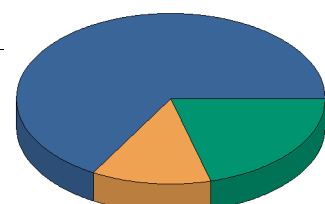
H30年4月末

(単位：千円)

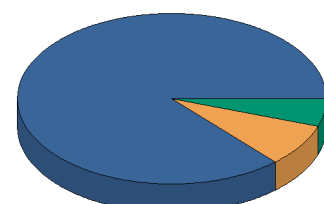
制度分類名	保証承諾			保証債務残高			代位弁済		
	当月件数	当月金額	前年比	件数	金額	前年比	当月件数	当月金額	前年比
協会制度	196	3,556,190	132.3	14,966	177,891,985	96.4	15	84,288	16.2
県制度	37	328,500	77.0	3,516	26,110,818	93.0	4	9,499	10.4
市町村制度	61	214,530	89.6	3,798	9,458,047	93.5	5	9,782	—
合計：	294	4,099,220	122.2	22,280	213,460,849	95.9	24	103,570	16.9

制度分類名	保証承諾			保証債務残高			代位弁済		
	当年度件数	当年度金額	前年比	件数	金額	前年比	当年度件数	当年度金額	前年比
協会制度	196	3,556,190	132.3	14,966	177,891,985	96.4	15	84,288	16.2
県制度	37	328,500	77.0	3,516	26,110,818	93.0	4	9,499	10.4
市町村制度	61	214,530	89.6	3,798	9,458,047	93.5	5	9,782	—
合計：	294	4,099,220	122.2	22,280	213,460,849	95.9	24	103,570	16.9

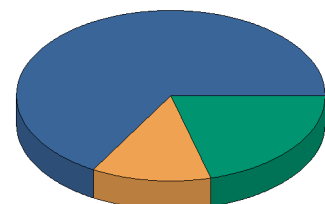
保証承諾



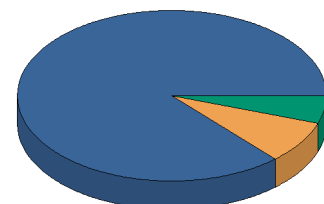
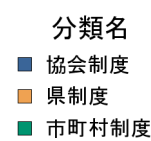
承諾当月件数



承諾当月金額



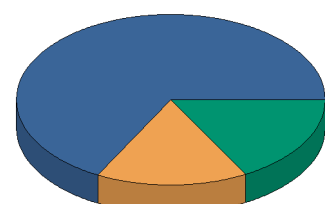
当年度中保証承諾件数



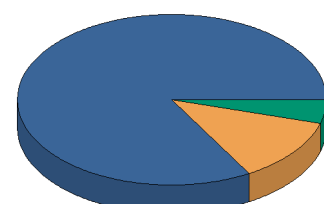
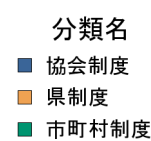
当年度中保証承諾金額



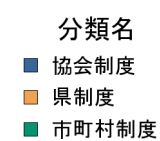
保証債務残高



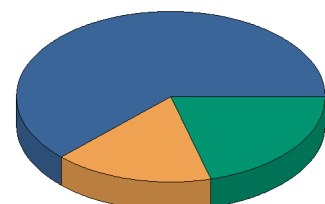
保証債務残高件数



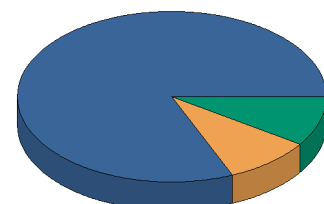
保証債務残高金額



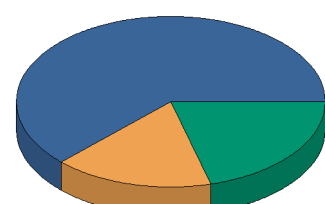
代位弁済



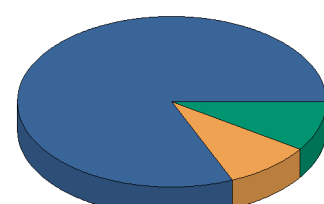
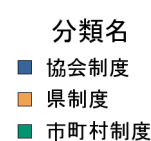
代弁当月件数



代弁当月金額



当年度中代位弁済件数



当年度中代位弁済総額



事業地区別保証状況（当年度累計）

H30年4月末

（単位：千円）

事業地区名	保証承諾			保証債務残高			代位弁済		
	当年度 件数	当年度金額	前年比	件数	金額	前年比	当年度 件数	当年度金額	前年比
奈良市	63	863,700	92.2	4,751	47,474,893	98.6	6	38,917	14.9
生駒市	15	274,700	190.2	1,132	10,326,102	96.3	4	14,094	—
大和郡山市	21	465,800	228.3	1,163	14,264,188	93.7	1	1,044	—
天理市	17	113,500	71.2	1,200	11,343,793	99.3	0	0	—
桜井市	16	339,970	299.5	1,485	13,362,660	92.7	0	0	—
橿原市	33	180,730	233.2	2,274	16,975,927	94.2	5	3,681	—
大和高田市	17	253,000	166.4	1,433	12,554,126	91.3	3	33,009	81.0
御所市	4	43,000	26.5	590	5,539,970	86.8	0	0	—
五條市	7	109,500	59.2	586	6,567,812	90.4	0	0	—
香芝市	13	284,800	179.7	1,200	10,763,267	97.2	2	8,026	7.1
葛城市	9	34,900	56.3	735	6,606,277	94.8	0	0	—
宇陀市	3	48,000	50.8	624	4,861,264	91.5	0	0	—
生駒郡 平群町	2	25,000	30.1	202	1,732,449	102.3	0	0	—
生駒郡 三郷町	2	13,000	41.9	258	2,036,592	90.7	0	0	—
生駒郡 斑鳩町	7	78,100	467.7	353	3,384,753	104.3	3	4,799	—
生駒郡 安堵町	1	15,000	—	91	859,262	104.2	0	0	—
生駒郡 計；	12	131,100	100.3	904	8,013,056	100.0	3	4,799	—
磯城郡 川西町	5	231,000	641.7	198	2,514,179	104.8	0	0	—
磯城郡 三宅町	8	83,700	65.9	146	1,960,014	112.5	0	0	—
磯城郡 田原本町	8	92,800	61.3	765	8,629,663	105.6	0	0	—
磯城郡 計；	21	407,500	129.6	1,109	13,103,856	106.4	0	0	—
山辺郡 山添村	1	2,000	—	82	686,819	91.6	0	0	—
高市郡 高取町	2	45,000	321.4	149	1,608,422	92.1	0	0	—
高市郡 明日香村	2	24,700	137.2	143	1,001,712	88.2	0	0	—
高市郡 計；	4	69,700	217.8	292	2,610,134	90.6	0	0	—
北葛城郡 王寺町	3	6,000	13.0	306	2,946,988	92.8	0	0	—
北葛城郡 河合町	1	8,000	30.2	229	2,407,002	91.8	0	0	—
北葛城郡 上牧町	6	57,000	87.7	236	2,225,091	103.5	0	0	—
北葛城郡 広陵町	16	207,120	220.3	604	5,927,804	94.5	0	0	—
北葛城郡 計；	26	278,120	120.1	1,375	13,506,884	95.0	0	0	—
宇陀郡 曾爾村	1	30,000	600.0	52	608,239	97.8	0	0	—
宇陀郡 御杖村	2	2,200	—	39	277,802	100.0	0	0	—
宇陀郡 計；	3	32,200	644.0	91	886,041	98.5	0	0	—
吉野郡 大淀町	3	44,000	40.9	371	4,581,776	95.7	0	0	—
吉野郡 下市町	1	12,000	120.0	138	1,414,264	86.6	0	0	—
吉野郡 吉野町	3	80,000	533.3	315	2,825,697	92.0	0	0	—
吉野郡 東吉野村	0	0	—	89	990,392	89.3	0	0	—
吉野郡 川上村	2	31,000	1,550.0	66	881,875	97.5	0	0	—
吉野郡 黒滝村	0	0	—	14	134,068	93.5	0	0	—
吉野郡 天川村	0	0	—	58	474,018	92.6	0	0	—
吉野郡 野迫川村	0	0	—	6	62,914	70.9	0	0	—
吉野郡 十津川村	0	0	—	127	1,855,395	106.5	0	0	—
吉野郡 上北山村	0	0	—	35	551,342	94.4	0	0	—
吉野郡 下北山村	0	0	—	28	181,465	73.7	0	0	—
吉野郡 計；	9	167,000	88.1	1,247	13,953,206	94.1	0	0	—
奈良県外	0	0	—	7	60,573	93.0	0	0	—
合計；	294	4,099,220	122.2	22,280	213,460,849	95.9	24	103,570	16.9

前年度比につきましては、一致しない場合がございます。

金融機関店舗別保証状況（当年度累計）

H30年4月末

（単位：千円）

金融機関店舗名		保証承諾			保証債務残高		
		当年度 件数	当年度金額	前年比	件数	金額	前年比
みずほ銀行	渋谷中央支店	0	0	—	1	20,380	97.1
	大阪支店	0	0	—	2	13,560	65.9
	東大阪支店	0	0	—	1	9,552	18.5
	大阪中央支店	0	0	—	1	31,432	84.6
	枚方支店	0	0	—	1	27,992	88.9
	奈良支店	0	0	—	35	389,345	79.9
	みずほ銀行	0	0	—	41	492,261	72.1
三菱UFJ銀行	瓦町支店	0	0	—	1	8,837	98.2
	鶴橋支店	0	0	—	1	8,311	—
	上本町支店	0	0	—	1	51,440	81.8
	橿原支店	0	0	—	5	67,432	91.3
	茨木支店	0	0	—	1	16,085	69.3
	河内長野支店	0	0	—	2	10,064	66.8
	大和郡山支店	0	0	—	6	104,204	309.8
	大和高田支店	0	0	—	33	326,146	67.1
	大和王寺支店	0	0	—	6	74,456	92.1
	近鉄学園前支店	0	0	—	4	9,850	57.1
	学園前北口支店	0	0	—	1	1,036	34.2
	上六支店	0	0	—	2	114,447	90.6
	奈良支店	0	0	—	109	1,777,490	77.1
	東大阪中央支店	0	0	—	1	3,832	50.3
	三菱UFJ銀行	0	0	—	173	2,573,630	79.3
	三井住友銀行	玉造支店	0	0	—	3	104,183
天王寺駅前支店		0	0	—	2	16,323	46.7
西野田支店		0	0	—	2	15,206	76.7
立売堀支店		0	0	—	1	14,707	97.5
南森町支店		0	0	—	2	13,634	94.7
天満橋支店		0	0	—	1	3,280	69.5
東大阪支店		0	0	—	1	8,072	50.2
堺支店		0	0	—	1	66,014	89.2
西宮支店		0	0	—	1	13,007	76.5
芦屋駅前支店		0	0	—	1	1,771	64.0
阿倍野支店		0	0	—	1	3,608	62.8
奈良支店		3	94,000	—	88	1,805,133	114.4
平城支店		0	0	—	4	67,925	82.5
大和郡山支店		0	0	—	14	345,969	162.2
学園前支店		0	0	—	18	344,911	116.2
大和王寺支店		1	75,000	—	26	382,120	89.0
生駒支店		0	0	—	12	268,294	101.8
三井住友銀行	4	169,000	—	178	3,474,157	111.1	
りそな銀行	天理支店	0	0	—	19	266,695	113.9
	吉野支店	2	35,000	—	74	1,138,670	79.9
	東生駒支店	0	0	—	11	56,101	47.9
	小泉支店	0	0	—	13	93,790	87.3
	新奈良営業部	1	10,000	250.0	177	3,106,638	97.8
	船場支店	0	0	—	2	16,397	67.2
	天六支店	0	0	—	1	40,004	80.0
	大正支店	0	0	—	1	6,910	70.8

前年度比につきましては、一致しない場合がございます。

金融機関店舗別保証状況（当年度累計）

H30年4月末

りそな銀行	生野支店	0	0	—	2	68,000	—
	桜川支店	0	0	—	1	20,000	—
	難波支店	0	0	—	2	51,376	30.3
	富田林支店	0	0	—	1	34,584	116.7
	羽曳野支店	1	26,000	—	2	17,664	112.5
	八尾支店	0	0	—	2	10,048	85.5
	久米田支店	0	0	—	1	3,967	—
	梅田北口支店	0	0	—	2	63,799	84.8
	玉造支店	0	0	—	4	85,888	84.7
	近鉄西大寺支店	1	50,000	1,250.0	56	650,934	102.0
	西やまと支店	0	0	—	10	257,406	91.9
	やまと郡山支店	1	17,000	—	22	694,361	87.5
	香芝支店	0	0	—	112	1,670,807	88.3
	近鉄学園前支店	2	11,000	—	22	295,944	72.0
橿原支店	0	0	—	182	2,987,942	89.4	
りそな銀行		8	149,000	1,862.5	719	11,637,923	90.2
百五銀行	上野支店	0	0	—	2	21,425	164.5
	名張支店	0	0	—	4	35,192	80.4
百五銀行		0	0	—	6	56,617	99.7
京都銀行	精華町支店	0	0	—	1	1,350	64.1
	木津支店	0	0	—	5	136,050	91.5
	西大津支店	0	0	—	1	4,322	65.5
	難波支店	0	0	—	1	6,994	77.7
	城東支店	0	0	—	1	7,501	84.0
	茨木支店	0	0	—	1	14,288	84.5
	吹田支店	0	0	—	1	4,580	84.3
	高の原支店	0	0	—	35	552,169	122.3
	奈良支店	0	0	—	74	686,893	79.1
	登美ヶ丘支店	0	0	—	36	326,920	76.1
	橿原支店	0	0	—	52	454,485	96.6
	大和郡山支店	2	17,000	34.7	73	747,815	97.5
	生駒支店	1	1,000	4.3	57	569,921	122.0
	王寺支店	1	5,000	27.8	48	353,972	109.1
	新石切支店	0	0	—	1	1,275	—
	京都銀行		4	23,000	19.3	387	3,868,535
近畿大阪銀行	本店営業部	0	0	—	1	5,000	—
	本町営業部	0	0	—	1	25,690	—
	弥刀支店	0	0	—	1	22,088	141.2
	道明寺支店	0	0	—	2	7,081	96.7
	長吉支店	0	0	—	2	77,176	77.2
	阿倍野支店	0	0	—	3	153,750	103.4
	谷町支店	0	0	—	1	34,764	—
	富田林支店	0	0	—	1	9,917	—
	花園支店	0	0	—	1	5,478	79.3
	高田支店	0	0	—	22	330,756	124.4
	富雄支店	0	0	—	50	800,227	99.6
	古川橋支店	0	0	—	1	6,000	50.0
	近畿大阪銀行		0	0	—	86	1,477,927
南都銀行	本店	1	5,000	9.6	422	5,640,996	86.7
	県庁出張所	0	0	—	5	22,137	272.9
	奈良市役所出張所	0	0	—	3	12,515	88.4
	大宮支店	3	14,500	290.0	222	2,048,574	83.6

前年度比につきましては、一致しない場合がございます。

金融機関店舗別保証状況（当年度累計）

H30年4月末

南都銀行	J R奈良駅前支店	4	85,000	184.8	150	1,352,901	91.7
	手貝支店	2	9,200	92.0	172	1,496,425	96.9
	南支店	5	98,000	200.0	247	2,636,933	97.9
	紀寺支店	3	3,300	22.0	199	2,144,028	101.7
	帯解支店	1	10,000	500.0	100	1,073,400	115.4
	西大寺支店	3	27,000	21.3	356	2,593,948	126.1
	西ノ京支店	0	0	—	27	116,245	18.6
	平城支店	3	18,500	370.0	210	1,639,534	112.0
	あやめ池支店	0	0	—	3	3,816	32.6
	学園前支店	6	50,400	72.0	318	2,984,595	98.6
	登美が丘支店	0	0	—	24	69,337	14.1
	富雄支店	8	59,200	523.9	241	2,039,024	104.5
	生駒支店	4	41,000	226.5	426	4,084,529	107.5
	白庭台駅前支店	0	0	—	6	25,882	3.3
	東生駒支店	0	0	—	6	39,758	103.7
	南生駒支店	1	8,000	31.9	129	807,886	102.8
	郡山支店	10	289,300	180.8	382	4,773,651	94.0
	筒井支店	2	20,000	400.0	135	1,452,617	95.2
	中央市場支店	1	80,000	—	97	1,530,376	99.7
	天理支店	3	30,000	53.6	370	3,975,323	107.5
	櫛本出張所	0	0	—	1	2,000	0.3
	天理南支店	1	4,000	20.0	155	1,567,865	102.7
	名阪針支店	2	5,000	4.2	198	1,757,190	97.2
	桜井支店	5	54,000	63.9	495	5,391,141	91.2
	三輪支店	1	5,000	200.0	146	1,001,034	77.3
	榛原支店	2	65,000	85.5	205	1,797,828	98.2
	大宇陀支店	2	4,300	71.7	230	2,015,526	87.2
	菟田野支店	0	0	—	1	3,784	40.7
	大淀支店	1	4,000	3.9	195	2,152,796	91.3
	下市支店	1	12,000	80.0	209	2,225,511	94.1
	上市支店	3	80,000	—	326	2,807,102	96.8
	北山支店	0	0	—	58	575,473	88.3
	小川支店	0	0	—	77	812,390	95.7
	川上支店	2	31,000	1,550.0	65	890,321	96.3
	高田支店	5	94,000	92.2	408	4,796,017	90.4
	高田本町支店	3	30,000	375.0	405	4,146,251	109.6
	高田北支店	4	65,000	260.0	172	1,249,031	94.0
	馬見支店	6	126,620	228.1	163	1,556,835	94.2
	箸尾支店	1	10,000	500.0	195	1,860,671	91.1
	上牧支店	3	17,000	113.3	148	1,314,476	96.9
	香芝支店	0	0	—	195	2,118,176	92.0
	真美ヶ丘支店	3	48,000	4,800.0	111	947,950	99.3
	二上支店	1	3,000	—	101	828,667	107.7
	尺土支店	0	0	—	15	85,319	7.1
	新庄支店	2	5,400	18.0	181	1,969,082	97.5
	御所支店	5	41,000	73.2	398	3,755,342	91.6
	吉野口支店	3	39,000	120.0	98	1,096,831	66.2
	橿原支店	6	59,600	851.4	310	2,509,824	85.8
	近鉄八木駅前出張所	0	0	—	2	13,866	78.5
	耳成支店	3	61,000	469.2	93	736,506	85.0
	畝傍支店	0	0	—	198	1,650,361	88.9
	真菅支店	0	0	—	151	917,344	88.5

前年度比につきましては、一致しない場合がございます。

金融機関店舗別保証状況（当年度累計）

H30年4月末

南都銀行	神宮前支店	3	15,100	75.5	243	1,799,357	90.6
	坊城支店	1	2,000	—	128	927,159	88.5
	明日香支店	2	19,700	74.3	111	835,836	88.8
	高取支店	0	0	—	93	1,099,719	87.6
	王寺支店	1	3,000	7.7	183	1,813,041	97.4
	王寺南支店	0	0	—	102	1,120,975	91.0
	西大和支店	0	0	—	56	326,909	41.4
	平群支店	0	0	—	94	806,271	95.1
	法隆寺支店	1	12,000	112.1	143	1,483,056	89.0
	川西支店	8	296,700	247.3	168	2,718,596	107.6
	結崎支店	2	4,000	80.0	84	965,616	91.5
	田原本支店	3	75,000	93.8	298	4,269,927	104.1
	五条支店	4	49,000	26.2	438	4,568,961	94.1
	十津川支店	0	0	—	90	1,235,133	96.3
	橋本支店	0	0	—	1	5,856	—
	高野口支店	0	0	—	1	2,720	96.1
	高野山支店	0	0	—	6	62,914	70.9
	木津支店	0	0	—	12	40,239	117.8
	精華支店	0	0	—	5	40,701	138.4
	上狛支店	0	0	—	1	42,750	97.9
	城陽支店	0	0	—	1	2,178	68.6
	宇治大久保支店	0	0	—	1	1,572	56.5
	京都支店	0	0	—	6	197,102	65.2
	名張支店	1	1,200	—	21	167,897	70.2
	大阪中央営業部	0	0	—	4	220,242	137.0
	帝塚山支店	0	0	—	2	34,239	83.1
	大阪北支店	0	0	—	1	20,440	93.0
	大阪東支店	0	0	—	5	154,648	98.3
	平野支店	0	0	—	1	635	—
	新大阪支店	0	0	—	1	11,932	100.0
	石切支店	0	0	—	7	209,824	91.5
	永和支店	0	0	—	1	2,463	77.7
	吉田支店	0	0	—	4	100,674	96.5
	若江岩田支店	0	0	—	2	280,000	140.0
	大東支店	0	0	—	5	147,724	79.8
	羽曳野支店	0	0	—	1	4,586	—
	河内長野支店	0	0	—	1	5,020	71.6
	堺支店	0	0	—	1	10,000	504.0
	初芝支店	0	0	—	2	6,376	47.5
	南都銀行	151	2,190,020	103.9	12,279	122,860,228	92.8
紀陽銀行	橋本支店	0	0	—	5	16,672	66.9
	橋本林間支店	0	0	—	1	103,200	84.5
	北花田支店	0	0	—	1	13,336	82.4
	東大阪支店	0	0	—	1	11,796	85.8
	鴻池新田支店	0	0	—	2	37,110	52.1
	住吉支店	0	0	—	2	10,895	73.7
	五条支店	2	56,500	—	81	866,945	86.1
	高田支店	3	202,000	187.0	109	1,344,787	96.3
	紀陽銀行	5	258,500	239.4	202	2,404,741	90.2
中京銀行	名張支店	0	0	—	1	3,632	83.6
	奈良支店	2	13,000	260.0	98	1,411,717	96.8
	桜井支店	0	0	—	82	1,268,389	89.7

前年度比につきましては、一致しない場合がございます。

金融機関店舗別保証状況（当年度累計）

H30年4月末

	中京銀行	2	13,000	260.0	181	2,683,737	93.3
第三銀行	名張支店	0	0	—	1	1,202	54.7
	赤目支店	0	0	—	3	7,421	73.7
	新宮支店	0	0	—	1	139,195	—
	奈良支店	0	0	—	51	472,613	100.7
	桜井支店	1	5,000	41.7	73	508,017	83.6
	第三銀行	1	5,000	41.7	129	1,128,447	103.5
関西アーバン銀行	平野支店	0	0	—	1	1,368	57.9
	大阪西支店	0	0	—	1	36,438	81.0
	木津支店	0	0	—	1	18,330	—
	奈良支店	1	10,000	40.0	23	273,646	85.3
	高田支店	0	0	—	9	100,973	105.2
	橋本支店	0	0	—	3	3,172	59.1
	関西アーバン銀行	1	10,000	40.0	38	433,927	92.4
北伊勢上野信用金庫	城北支店	0	0	—	7	49,335	88.6
	北伊勢上野信用金庫	0	0	—	7	49,335	88.6
京都中央信用金庫	西小倉支店	0	0	—	1	350	46.9
	精華支店	0	0	—	4	20,913	97.3
	山田川支店	0	0	—	11	71,423	116.6
	奈良支店	1	65,000	—	28	265,106	129.0
	京都中央信用金庫	1	65,000	—	44	357,792	123.8
大阪シティ信用金庫	東成支店	0	0	—	1	588	74.8
	住道支店	0	0	—	2	40,728	222.1
	中津支店	0	0	—	1	38,695	84.4
	谷町支店	0	0	—	1	8,828	93.1
	八尾営業部	0	0	—	2	11,433	131.5
	山本支店	0	0	—	1	9,500	76.0
	国分支店	2	35,000	116.7	10	279,994	131.1
	吉田支店	1	10,000	—	4	72,866	158.1
	深江橋支店	0	0	—	2	39,112	75.1
	寝屋川支店	0	0	—	1	75,331	196.5
	本町支店	0	0	—	2	33,476	92.7
	枚岡支店	0	0	—	3	21,284	132.2
	河内支店	0	0	—	2	56,319	83.1
	大阪シティ信用金庫	3	45,000	150.0	32	688,154	110.5
奈良信用金庫	本店	4	155,000	—	134	1,290,854	100.3
	学園前支店	0	0	—	103	891,640	94.9
	生駒支店	1	26,000	305.9	84	704,130	106.7
	奈良支店	1	10,000	83.3	195	2,236,051	100.3
	富雄支店	2	5,800	29.7	99	805,934	120.6
	大宮支店	1	3,000	15.0	77	606,302	91.7
	小泉支店	1	5,000	100.0	61	541,202	99.4
	筒井支店	1	2,000	28.6	58	466,929	93.0
	こどの支店	0	0	—	89	1,134,173	128.7
	尼ヶ辻支店	1	20,000	33.3	66	468,094	118.8
	天理支店	2	34,000	850.0	79	573,669	119.8
	龍田川支店	1	20,000	57.1	31	242,265	127.6
	奈良信用金庫	15	280,800	98.9	1,076	9,961,242	105.6
大和信用金庫	本店	6	60,670	606.7	489	3,867,757	101.7
	八木支店	4	7,000	70.0	228	2,165,261	103.2
	高田支店	1	15,000	230.8	240	1,381,169	97.4

前年度比につきましては、一致しない場合がございます。

金融機関店舗別保証状況（当年度累計）

H30年4月末

大和信用金庫	榛原支店	1	10,000	57.1	171	853,661	98.7
	天理支店	6	23,000	63.0	267	1,692,187	100.0
	香芝支店	7	44,300	59.1	233	1,897,602	91.1
	橿原支店	3	41,000	4,100.0	210	1,271,078	103.3
	生駒支店	1	100,000	1,666.7	151	1,004,242	104.6
	王寺支店	2	6,500	31.0	115	1,026,175	101.1
	西大寺支店	2	61,500	226.9	92	644,358	113.3
	大安寺支店	0	0	—	127	1,187,472	91.1
	新ノ口支店	5	13,000	—	159	1,378,511	101.9
	奥宇陀支店	1	1,000	—	63	529,555	92.6
	新庄支店	0	0	—	170	1,427,593	108.5
	桜井北支店	1	4,000	266.7	243	1,349,479	106.0
	櫛本支店	2	110,000	—	126	718,064	107.0
	香芝中央支店	1	2,000	—	150	788,580	100.0
	JR奈良駅前支店	0	0	—	146	895,670	124.1
	坊城支店	3	5,230	—	126	437,408	109.9
	大和信用金庫	46	504,200	203.2	3,506	24,515,821	101.6
奈良中央信用金庫	本店	10	57,300	75.9	483	3,530,441	103.2
	王寺支店	2	12,000	141.2	137	1,534,857	104.1
	香芝支店	6	32,500	61.9	352	2,770,900	105.6
	法隆寺支店	7	98,100	560.6	288	2,171,163	124.4
	結崎支店	2	2,500	3.7	201	1,787,311	124.3
	南奈良支店	7	58,000	68.2	385	3,679,985	109.4
	平群支店	2	36,000	1,200.0	104	768,036	105.1
	高田支店	5	51,000	2,550.0	244	1,647,028	88.5
	畠田支店	2	6,000	—	89	743,079	114.8
	二上支店	1	5,000	—	132	715,173	106.0
	ますが支店	3	10,000	666.7	250	1,789,386	113.1
	新庄支店	3	7,500	34.9	197	1,453,462	125.0
	三郷支店	0	0	—	58	346,009	95.1
	橿原支店	3	10,800	—	140	662,205	96.3
	奈良中央信用金庫	53	386,700	115.4	3,060	23,599,035	108.4
新宮信用金庫	十津川支店	0	0	—	28	245,274	123.5
	新宮信用金庫	0	0	—	28	245,274	123.5
商工組合中央金庫	津支店	0	0	—	1	25,322	76.0
	大阪支店	0	0	—	2	46,143	494.0
	船場支店	0	0	—	1	30,725	84.4
	奈良支店	0	0	—	70	719,164	82.4
	商工組合中央金庫	0	0	—	74	821,354	86.3
近畿産業信用組合	難波支店	0	0	—	1	14,649	77.4
	橿原支店	0	0	—	21	58,857	103.7
	奈良支店	0	0	—	12	57,208	89.9
	近畿産業信用組合	0	0	—	34	130,714	93.8
	合計：	294	4,099,220	122.2	22,280	213,460,849	95.9

前年度比につきましては、一致しない場合がございます。

業種別保証状況（当年度累計）

H30年4月末

（単位：千円）

業 種 名		保 証 承 諾			保 証 債 務 残 高			代 位 弁 済		
		当年度 件数	当年度金額	前年比	件数	金額	前年比	当年度 件数	当年度金額	前年比
製造業	ゴム・プラスチック工業	10	169,900	107.7	576	9,133,786	97.6	0	0	—
	ゴム製品製造業	2	36,000	171.4	104	1,188,247	87.6	0	0	—
	その他の工業	12	52,500	74.5	751	5,228,697	98.5	0	0	—
	ソフトウェア業	1	1,000	—	77	350,281	80.2	0	0	—
	化学工業	0	0	—	102	1,893,993	85.1	0	0	—
	家具・建具工業	2	51,000	56.4	151	1,345,065	82.6	0	0	—
	機械工業	2	162,500	5,416.7	338	4,328,911	89.1	0	0	—
	金属工業	4	37,000	52.1	462	6,307,609	94.0	0	0	—
	紙工業	1	5,000	83.3	88	1,063,901	81.8	0	0	—
	車両工業	2	75,000	750.0	61	1,044,960	116.8	0	0	—
	情報処理サービス業	0	0	—	6	56,669	102.5	0	0	—
	食料品工業	5	37,730	75.5	383	5,570,136	91.7	0	0	—
	製版・製本業	0	0	—	13	36,004	48.3	0	0	—
	繊維品工業	5	58,000	37.5	648	6,331,616	85.9	3	33,009	—
	船舶工業	0	0	—	2	6,155	70.3	0	0	—
	電気機器工業	2	8,000	—	89	1,510,338	83.4	0	0	—
	農林漁業	0	0	—	4	9,080	74.8	0	0	—
	皮革工業	1	40,000	—	46	799,116	97.5	0	0	—
	木材・木製品工業	13	279,200	27,920.0	434	4,775,345	85.0	0	0	—
	窯業	2	80,000	—	130	2,296,658	102.9	0	0	—
製造業	計：	64	1,092,830	168.9	4,465	53,276,566	91.6	3	33,009	81.0
木材伐出業		0	0	—	65	428,492	93.6	0	0	—
建設業		73	1,040,500	128.9	5,377	50,404,454	97.7	0	0	—
卸売業		27	398,920	80.3	2,397	26,362,177	96.5	2	3,966	1.0
小売業		32	346,300	94.0	3,120	25,912,436	97.5	5	27,834	17.3
飲食店		14	58,200	121.8	1,088	5,403,268	99.1	0	0	—
不動産業		7	147,800	196.0	787	7,094,494	98.8	0	0	—
運送業		13	253,600	104.6	838	13,423,960	102.0	2	840	—
物品預り・駐車場業		0	0	—	13	71,089	87.6	0	0	—
電気・ガス・熱供給・水道業		1	51,800	—	33	271,529	83.8	0	0	—
印刷業		0	0	—	177	2,110,028	94.8	0	0	—
出版業		0	0	—	14	107,527	46.4	0	0	—
サービス業	その他のサービス業	0	0	—	5	23,149	133.3	0	0	—
	その他の運輸サービス業	1	5,000	31.3	49	886,008	103.9	0	0	—
	その他の技術サービス業	5	63,700	56.9	254	1,729,058	96.4	0	0	—
	その他の事業サービス業	7	135,700	198.1	304	1,923,599	97.3	0	0	—
	その他の生活関連サービス業	5	36,200	120.7	243	1,781,315	94.5	0	0	—
	医療・福祉業	13	167,670	103.5	1,029	8,080,285	100.0	2	8,026	—
	映画・娯楽業	0	0	—	67	645,536	86.4	0	0	—
	教育・学習支援業	5	12,500	83.3	170	793,754	112.6	0	0	—
	広告業	2	13,000	260.0	65	381,940	111.0	0	0	—
	宿泊業	1	13,500	75.0	205	2,700,856	92.7	0	0	—
	情報通信サービス業	0	0	—	25	80,679	106.9	0	0	—
	職業紹介・労働者派遣業	1	50,000	—	30	453,232	109.6	0	0	—

廃業等により業種分類できないものがある為、合計が一致しない場合がございます。
前年度比につきましては、一致しない場合がございます。

業種別保証状況（当年度累計）

H30年4月末

サービス業	専門サービス業	7	21,400	164.6	320	1,009,442	89.2	3	12,961	—
	洗濯・理美容・浴場業	8	31,600	79.8	573	2,883,340	99.6	3	2,841	—
	廃棄物処理業	4	103,000	98.1	241	3,040,855	95.6	0	0	—
	物品賃貸業	2	24,000	92.3	124	1,140,341	96.4	0	0	—
	放送業	0	0	—	1	9,648	65.9	0	0	—
	旅行業	0	0	—	32	172,846	100.8	0	0	—
サービス業	計：	61	677,270	111.0	3,737	27,735,884	97.7	8	23,828	—
保険媒介代理業		0	0	—	58	160,662	93.2	0	0	—
郵便業		0	0	—	2	1,405	68.0	0	0	—
通信業		0	0	—	4	19,243	85.4	0	0	—
インターネット附随サービス業		0	0	—	18	106,922	82.7	4	14,094	—
	合計：	294	4,099,220	122.2	22,280	213,460,849	96.1	24	103,570	16.9

廃業等により業種分類できないものがある為、合計が一致しない場合がございます。
前年度比につきましては、一致しない場合がございます。

金融機関別保証状況（当月中）

H30年4月末

（単位：千円）

金融機関名	保証承諾			保証債務残高			代位弁済		
	当月 件数	当月金額	前年比	件数	金額	前年比	当月 件数	当月金額	前年比
りそな銀行	8	149,000	1862.5	719	11,637,923	90.2	0	0	—
三井住友銀行	4	169,000	—	178	3,474,157	111.1	0	0	—
三菱UFJ銀行	0	0	—	173	2,573,630	79.3	0	0	—
みずほ銀行	0	0	—	41	492,261	72.1	0	0	—
都市銀行；	12	318,000	1,341.8	1,111	18,177,971	91.1	0	0	—
南都銀行	151	2,190,020	103.9	12,279	122,860,228	92.8	11	47,161	14.4
京都銀行	4	23,000	19.3	387	3,868,535	94.0	2	6,226	—
紀陽銀行	5	258,500	239.4	202	2,404,741	90.2	0	0	—
近畿大阪銀行	0	0	—	86	1,477,927	106.5	2	8,147	—
百五銀行	0	0	—	6	56,617	99.7	0	0	—
地方銀行；	160	2,471,520	103.7	12,960	130,668,047	92.9	15	61,534	18.8
中京銀行	2	13,000	260.0	181	2,683,737	93.3	0	0	—
第三銀行	1	5,000	41.7	129	1,128,447	103.5	0	0	—
関西アーバン銀行	1	10,000	40.0	38	433,927	92.4	0	0	—
第二地方銀行；	4	28,000	66.7	348	4,246,111	95.7	0	0	—
大和信用金庫	46	504,200	203.2	3,506	24,515,821	101.6	5	31,903	91.1
奈良中央信用金庫	53	386,700	115.4	3,060	23,599,035	108.4	3	9,088	32.3
奈良信用金庫	15	280,800	98.9	1,076	9,961,242	105.6	1	1,044	2.4
大阪シティ信用金庫	3	45,000	150.0	32	688,154	110.5	0	0	—
京都中央信用金庫	1	65,000	—	44	357,792	123.8	0	0	—
新宮信用金庫	0	0	—	28	245,274	123.5	0	0	—
北伊勢上野信用金庫	0	0	—	7	49,335	88.6	0	0	—
信用金庫；	118	1,281,700	142.9	7,753	59,416,652	105.1	9	42,036	39.2
近畿産業信用組合	0	0	—	34	130,714	93.8	0	0	—
信用組合；	0	0	—	34	130,714	93.8	0	0	—
商工組合中央金庫	0	0	—	74	821,354	86.3	0	0	—
政府系金融機関；	0	0	—	74	821,354	86.3	0	0	—
合計；	294	4,099,220	122.2	22,280	213,460,849	95.9	24	103,570	16.9

協会制度別保証状況（当月中）

H30年4月末

（単位：千円）

協会制度名	保証承諾			保証債務残高			代位弁済		
	当月 件数	当月金額	前年比	件数	金額	前年比	当月 件数	当月金額	前年比
一般	132	2,033,690	110.6	5,955	72,910,586	106.3	2	1,710	1.8
夏季特別	0	0	—	1,136	4,125,488	79.9	1	3,322	—
夏季特別（一括）	0	0	—	11	71,000	—	0	0	—
年末特別	0	0	—	1,299	5,532,600	109.7	2	2,540	—
年末特別（一括）	0	0	—	47	324,749	379.2	0	0	—
フレッシュ15	11	76,500	5100.0	162	613,289	201.1	0	0	—
集約ローン	6	260,000	166.1	93	2,653,698	176.5	0	0	—
みらい奈良65	0	0	—	371	812,857	49.0	0	0	—
長期経営資金	0	0	—	50	1,519,282	93.8	0	0	—
当座貸越	2	40,000	—	111	1,874,829	92.6	0	0	—
アドバンス当貸	1	10,000	50.0	87	2,625,000	108.7	0	0	—
カードローン	2	15,000	214.3	149	764,286	94.3	0	0	—
リトルカード	8	28,500	75.0	306	747,830	114.4	0	0	—
経営安定関連（セーフティネット）	0	0	—	2,020	33,166,177	80.0	2	10,402	114.4
金融安定化	0	0	—	39	320,178	90.7	0	0	—
創業関連	3	13,500	—	74	223,495	92.2	2	8,026	—
創業等関連	0	0	—	26	94,042	63.4	0	0	—
経営革新関連	0	0	—	1	11,868	28.0	0	0	—
特定社債	3	344,000	—	66	3,523,280	233.4	0	0	—
流動資産担保融資	0	0	—	3	215,626	89.5	0	0	—
経営力強化保証	0	0	—	42	686,892	85.6	0	0	—
改善サポート	0	0	—	57	1,673,468	102.2	0	0	—
条件変更改善型借換保証	2	35,000	—	3	107,520	71.7	0	0	—
経営力向上関連	0	0	—	5	221,635	2110.8	0	0	—
異分野連携新事業	0	0	—	2	64,705	96.1	0	0	—
海外投資関係	0	0	—	1	4,000	40.0	0	0	—
再挑戦支援	0	0	—	1	5,789	87.8	0	0	—
経営承継関連	0	0	—	1	9,173	64.7	0	0	—
全国小口	5	15,000	65.2	450	887,990	85.7	1	1,044	—
無担保経営支援	0	0	—	119	1,334,857	74.8	0	0	—
無担保パワフル保証	12	398,000	294.8	953	20,687,464	92.9	0	0	—
タイアップ50	2	70,000	73.7	220	3,228,617	92.8	0	0	—
デラックス100	5	190,000	113.8	165	4,766,000	180.3	0	0	—
事業性評価保証	2	27,000	—	0	0	—	0	0	—
スペシャル推薦	0	0	—	4	31,289	82.0	0	0	—
パワーアップローン保証	0	0	—	7	98,895	68.2	0	0	—
全国緊急保証	0	0	—	763	9,121,274	72.4	5	57,243	27.0
東日本大震災復興緊急	0	0	—	161	2,766,888	70.6	0	0	—
求償権消滅	0	0	—	1	35,331	—	0	0	—
無保険	0	0	—	5	30,039	109.9	0	0	—
合計：	196	3,556,190	132.3	14,966	177,891,985	96.4	15	84,288	16.2

※ 利用のない制度については、表示を省略しています。

県制度別保証状況（当月中）

H30年4月末

（単位：千円）

県制度名	保証承諾			保証債務残高			代位弁済		
	当月 件数	当月金額	前年比	件数	金額	前年比	当月 件数	当月金額	前年比
経営強化	17	154,300	130.8	1,169	6,579,482	91.4	1	636	2.8
小規模事業者 小口簡易枠	0	0	—	21	28,208	54.1	0	0	—
小規模企業者支援資金	6	19,700	164.2	156	345,676	104.1	0	0	—
地域産業振興	2	13,500	450.0	217	1,097,921	81.9	0	0	—
経営環境変化・災害対策	0	0	—	147	1,177,419	70.0	0	0	—
セーフティネット	0	0	—	120	901,098	86.1	0	0	—
経営改善支援資金	0	0	—	4	15,173	111.2	0	0	—
改善サポート	1	9,000	—	11	283,664	97.0	0	0	—
再生支援	0	0	—	1	300	2.2	0	0	—
台風12号災害復旧対策	0	0	—	93	1,226,325	74.2	0	0	—
創業支援	5	29,000	299.0	260	881,517	116.8	1	833	—
チャレンジ応援資金	5	51,200	89.8	231	2,924,636	161.9	0	0	—
企業立地促進	0	0	—	51	3,455,422	148.9	0	0	—
職場環境整備・新卒採用支援	0	0	—	5	48,455	70.9	0	0	—
新エネルギー等対策資金	1	51,800	—	71	939,020	98.3	0	0	—
飲食店創業支援	0	0	—	14	35,148	69.1	0	0	—
宿泊施設創業支援	0	0	—	2	2,592	29.8	0	0	—
既存事業者による宿泊施設開業支援	0	0	—	17	527,824	177.8	0	0	—
宿泊施設増改築・設備整備支援	0	0	—	39	789,834	98.0	0	0	—
小口融資	0	0	—	1	199	8.8	0	0	—
短期経営安定	0	0	—	1	10	7.7	0	0	—
緊急保証	0	0	—	743	3,832,836	63.7	1	6,734	15.5
東日本大震災復興緊急	0	0	—	66	753,534	72.4	0	0	—
部落産業	0	0	—	21	135,616	91.2	0	0	—
フロンティア	0	0	—	8	18,131	60.0	0	0	—
経営安定	0	0	—	34	84,119	84.3	1	1,296	—
長期経営安定	0	0	—	4	9,666	70.6	0	0	—
新規開業	0	0	—	3	4,146	78.6	0	0	—
業種転換	0	0	—	2	5,666	83.0	0	0	—
経営革新	0	0	—	1	4,753	94.9	0	0	—
季節	0	0	—	3	2,431	65.8	0	0	—
合計：	37	328,500	77.0	3,516	26,110,818	93.0	4	9,499	10.4

※ 利用のない制度については、表示を省略しています。

市町村制度別保証状況（当月中）

H30年4月末

（単位：千円）

市町村制度報名		保証承諾			保証債務残高			代位弁済		
		当月件数	当月金額	前年比	件数	金額	前年比	当月件数	当月金額	前年比
奈良市	事業運転	4	29,000	54.7	316	1,286,850	92.1	0	0	—
	事業設備	1	2,800	—	48	210,160	89.7	0	0	—
	小規模企業	16	35,700	126.1	671	1,250,674	86.3	1	2,328	—
	創業	0	0	—	37	72,632	104.8	0	0	—
	短期事業	0	0	—	1	140	18.7	0	0	—
	無担保無保証人	0	0	—	2	461	24.3	0	0	—
奈良市		21	67,500	79.6	1,075	2,820,917	89.5	1	2,328	—
大和高田市	特別	4	28,000	61.5	462	1,407,477	91.8	1	4,325	—
	小口事業	1	2,000	—	2	3,670	—	0	0	—
	創業支援	0	0	—	2	5,801	401.0	0	0	—
大和高田市		5	30,000	65.9	466	1,416,948	92.4	1	4,325	—
大和郡山市	運転資金	3	12,000	171.4	99	263,375	118.8	0	0	—
	設備資金	0	0	—	10	18,226	63.5	0	0	—
	店舗改造	0	0	—	2	10,774	7240.6	0	0	—
大和郡山市		3	12,000	171.4	111	292,375	116.7	0	0	—
天理市	運転資金	2	9,000	40.9	212	446,124	96.0	0	0	—
	設備資金	0	0	—	14	21,241	93.4	0	0	—
	店舗改造	0	0	—	7	34,340	95.8	0	0	—
天理市		2	9,000	40.9	233	501,705	95.9	0	0	—
橿原市	緊急融資	11	18,030	360.6	243	200,085	92.1	1	301	—
	創業資金	2	7,000	—	13	54,836	276.2	0	0	—
	特別小口融資	7	30,800	616.0	426	1,165,180	91.4	1	204	—
橿原市		20	55,830	558.3	682	1,420,100	93.9	2	504	—
桜井市	創業資金	0	0	—	6	24,748	102.9	0	0	—
	中小企業対策	0	0	—	197	408,448	88.3	0	0	—
	木材産業対策	0	0	—	3	12,466	47.5	0	0	—
桜井市		0	0	—	206	445,662	86.9	0	0	—
五條市		0	0	—	10	9,260	105.2	0	0	—
御所市		0	0	—	16	30,982	111.5	0	0	—
生駒市	小口事業	4	24,500	79.8	263	972,929	96.2	1	2,625	—
	創業支援	0	0	—	7	17,755	243.4	0	0	—
生駒市		4	24,500	79.8	270	990,684	97.2	1	2,625	—
香芝市	運転資金	1	5,000	45.5	198	396,484	115.0	0	0	—
	設備資金	1	800	—	36	101,795	80.0	0	0	—
	創業資金	0	0	—	27	77,941	109.9	0	0	—
香芝市		2	5,800	52.7	261	576,220	106.2	0	0	—
葛城市	運転資金	2	5,000	32.3	103	173,718	76.3	0	0	—
	設備資金	1	3,400	—	14	33,187	83.1	0	0	—
	創業資金	1	1,500	—	1	1,500	—	0	0	—
宇陀市		0	0	—	83	125,409	93.7	0	0	—
田原本町		0	0	—	160	401,404	95.3	0	0	—
平群町		0	0	—	4	10,401	156.3	0	0	—

※ 利用のない制度については、表示を省略しています。

市町村制度別保証状況（当月中）

H30年4月末

（単位：千円）

市町村制度報名	保証承諾			保証債務残高			代位弁済		
	当月 件数	当月金額	前年比	件数	金額	前年比	当月 件数	当月金額	前年比
吉野町 運転資金	0	0	—	62	107,922	87.8	0	0	—
設備資金	0	0	—	9	10,744	84.4	0	0	—
吉野町	0	0	—	71	118,665	87.5	0	0	—
明日香村	0	0	—	32	88,910	133.2	0	0	—
合計；	61	214,530	89.6	3,798	9,458,047	93.5	5	9,782	—

※ 利用のない制度については、表示を省略しています。

事業地区別保証状況（当月中）

H30年4月末

（単位：千円）

事業地区名	保証承諾			保証債務残高			代位弁済		
	当月 件数	当月金額	前年比	件数	金額	前年比	当月 件数	当月金額	前年比
奈良市	63	863,700	92.2	4,751	47,474,893	98.6	6	38,917	14.9
生駒市	15	274,700	190.2	1,132	10,326,102	96.3	4	14,094	—
大和郡山市	21	465,800	228.3	1,163	14,264,188	93.7	1	1,044	—
天理市	17	113,500	71.2	1,200	11,343,793	99.3	0	0	—
桜井市	16	339,970	299.5	1,485	13,362,660	92.7	0	0	—
橿原市	33	180,730	233.2	2,274	16,975,927	94.2	5	3,681	—
大和高田市	17	253,000	166.4	1,433	12,554,126	91.3	3	33,009	81.0
御所市	4	43,000	26.5	590	5,539,970	86.8	0	0	—
五條市	7	109,500	59.2	586	6,567,812	90.4	0	0	—
香芝市	13	284,800	179.7	1,200	10,763,267	97.2	2	8,026	7.1
葛城市	9	34,900	56.3	735	6,606,277	94.8	0	0	—
宇陀市	3	48,000	50.8	624	4,861,264	91.5	0	0	—
生駒郡 平群町	2	25,000	30.1	202	1,732,449	102.3	0	0	—
生駒郡 三郷町	2	13,000	41.9	258	2,036,592	90.7	0	0	—
生駒郡 斑鳩町	7	78,100	467.7	353	3,384,753	104.3	3	4,799	—
生駒郡 安堵町	1	15,000	—	91	859,262	104.2	0	0	—
生駒郡 計；	12	131,100	100.3	904	8,013,056	100.0	3	4,799	—
磯城郡 川西町	5	231,000	641.7	198	2,514,179	104.8	0	0	—
磯城郡 三宅町	8	83,700	65.9	146	1,960,014	112.5	0	0	—
磯城郡 田原本町	8	92,800	61.3	765	8,629,663	105.6	0	0	—
磯城郡 計；	21	407,500	129.6	1,109	13,103,856	106.4	0	0	—
山辺郡 山添村	1	2,000	—	82	686,819	91.6	0	0	—
高市郡 高取町	2	45,000	321.4	149	1,608,422	92.1	0	0	—
高市郡 明日香村	2	24,700	137.2	143	1,001,712	88.2	0	0	—
高市郡 計；	4	69,700	217.8	292	2,610,134	90.6	0	0	—
北葛城郡 王寺町	3	6,000	13.0	306	2,946,988	92.8	0	0	—
北葛城郡 河合町	1	8,000	30.2	229	2,407,002	91.8	0	0	—
北葛城郡 上牧町	6	57,000	87.7	236	2,225,091	103.5	0	0	—
北葛城郡 広陵町	16	207,120	220.3	604	5,927,804	94.5	0	0	—
北葛城郡 計；	26	278,120	120.1	1,375	13,506,884	95.0	0	0	—
宇陀郡 曾爾村	1	30,000	600.0	52	608,239	97.8	0	0	—
宇陀郡 御杖村	2	2,200	—	39	277,802	100.0	0	0	—
宇陀郡 計；	3	32,200	644.0	91	886,041	98.5	0	0	—
吉野郡 大淀町	3	44,000	40.9	371	4,581,776	95.7	0	0	—
吉野郡 下市町	1	12,000	120.0	138	1,414,264	86.6	0	0	—
吉野郡 吉野町	3	80,000	533.3	315	2,825,697	92.0	0	0	—
吉野郡 東吉野村	0	0	—	89	990,392	89.3	0	0	—
吉野郡 川上村	2	31,000	1,550.0	66	881,875	97.5	0	0	—
吉野郡 黒滝村	0	0	—	14	134,068	93.5	0	0	—
吉野郡 天川村	0	0	—	58	474,018	92.6	0	0	—
吉野郡 野迫川村	0	0	—	6	62,914	70.9	0	0	—
吉野郡 十津川村	0	0	—	127	1,855,395	106.5	0	0	—
吉野郡 上北山村	0	0	—	35	551,342	94.4	0	0	—
吉野郡 下北山村	0	0	—	28	181,465	73.7	0	0	—
吉野郡 計；	9	167,000	88.1	1,247	13,953,206	94.1	0	0	—
奈良県外	0	0	—	7	60,573	93.0	0	0	—
合計；	294	4,099,220	122.2	22,280	213,460,849	95.9	24	103,570	16.9

業種別保証状況（当月中）

H30年4月末

（単位：千円）

業 種 名		保 証 承 諾			保 証 債 務 残 高			代 位 弁 済		
		当月中 件数	当月中金額	前年比	件数	金額	前年比	当月中 件数	当月中金額	前年比
製造業	ゴム・プラスチック工業	10	169,900	107.7	576	9,133,786	97.6	0	0	—
	ゴム製品製造業	2	36,000	171.4	104	1,188,247	87.6	0	0	—
	その他の工業	12	52,500	74.5	751	5,228,697	98.5	0	0	—
	ソフトウェア業	1	1,000	—	77	350,281	80.2	0	0	—
	化学工業	0	0	—	102	1,893,993	85.1	0	0	—
	家具・建具工業	2	51,000	56.4	151	1,345,065	82.6	0	0	—
	機械工業	2	162,500	5,416.7	338	4,328,911	89.1	0	0	—
	金属工業	4	37,000	52.1	462	6,307,609	94.0	0	0	—
	紙工業	1	5,000	83.3	88	1,063,901	81.8	0	0	—
	車両工業	2	75,000	750.0	61	1,044,960	116.8	0	0	—
	情報処理サービス業	0	0	—	6	56,669	102.5	0	0	—
	食料品工業	5	37,730	75.5	383	5,570,136	91.7	0	0	—
	製版・製本業	0	0	—	13	36,004	48.3	0	0	—
	繊維品工業	5	58,000	37.5	648	6,331,616	85.9	3	33,009	—
	船舶工業	0	0	—	2	6,155	70.3	0	0	—
	電気機器工業	2	8,000	—	89	1,510,338	83.4	0	0	—
	農林漁業	0	0	—	4	9,080	74.8	0	0	—
	皮革工業	1	40,000	—	46	799,116	97.5	0	0	—
	木材・木製品工業	13	279,200	27,920.0	434	4,775,345	85.0	0	0	—
	窯業	2	80,000	—	130	2,296,658	102.9	0	0	—
製造業	計：	64	1,092,830	168.9	4,465	53,276,566	91.6	3	33,009	81.0
木材伐出業		0	0	—	65	428,492	93.6	0	0	—
建設業		73	1,040,500	128.9	5,377	50,404,454	97.7	0	0	—
卸売業		27	398,920	80.3	2,397	26,362,177	96.5	2	3,966	1.0
小売業		32	346,300	94.0	3,120	25,912,436	97.5	5	27,834	17.3
飲食店		14	58,200	121.8	1,088	5,403,268	99.1	0	0	—
不動産業		7	147,800	196.0	787	7,094,494	98.8	0	0	—
運送業		13	253,600	104.6	838	13,423,960	102.0	2	840	—
物品預り・駐車場業		0	0	—	13	71,089	87.6	0	0	—
電気・ガス・熱供給・水道業		1	51,800	—	33	271,529	83.8	0	0	—
印刷業		0	0	—	177	2,110,028	94.8	0	0	—
出版業		0	0	—	14	107,527	46.4	0	0	—
サービス業	その他のサービス業	0	0	—	5	23,149	133.3	0	0	—
	その他の運輸サービス業	1	5,000	31.3	49	886,008	103.9	0	0	—
	その他の技術サービス業	5	63,700	56.9	254	1,729,058	96.4	0	0	—
	その他の事業サービス業	7	135,700	198.1	304	1,923,599	97.3	0	0	—
	その他の生活関連サービス業	5	36,200	120.7	243	1,781,315	94.5	0	0	—
	医療・福祉業	13	167,670	103.5	1,029	8,080,285	100.0	2	8,026	—
	映画・娯楽業	0	0	—	67	645,536	86.4	0	0	—
	教育・学習支援業	5	12,500	83.3	170	793,754	112.6	0	0	—
	広告業	2	13,000	260.0	65	381,940	111.0	0	0	—
	宿泊業	1	13,500	75.0	205	2,700,856	92.7	0	0	—
	情報通信サービス業	0	0	—	25	80,679	106.9	0	0	—
	職業紹介・労働者派遣業	1	50,000	—	30	453,232	109.6	0	0	—

廃業等により業種分類できないものがある為、合計が一致しない場合がございます。
前年度比につきましては、一致しない場合がございます。

業種別保証状況（当月中）

H30年4月末

サービス業	専門サービス業	7	21,400	164.6	320	1,009,442	89.2	3	12,961	—
	洗濯・理美容・浴場業	8	31,600	79.8	573	2,883,340	99.6	3	2,841	—
	廃棄物処理業	4	103,000	98.1	241	3,040,855	95.6	0	0	—
	物品賃貸業	2	24,000	92.3	124	1,140,341	96.4	0	0	—
	放送業	0	0	—	1	9,648	65.9	0	0	—
	旅行業	0	0	—	32	172,846	100.8	0	0	—
サービス業	計：	61	677,270	111.0	3,737	27,735,884	97.7	8	23,828	—
保険媒介代理業		0	0	—	58	160,662	93.2	0	0	—
郵便業		0	0	—	2	1,405	68.0	0	0	—
通信業		0	0	—	4	19,243	85.4	0	0	—
インターネット附随サービス業		0	0	—	18	106,922	82.7	4	14,094	—
	合計：	294	4,099,220	122.2	22,280	213,460,849	96.1	24	103,570	16.9

廃業等により業種分類できないものがある為、合計が一致しない場合がございます。
前年度比につきましては、一致しない場合がございます。