

2019年5月保証概況

(単位：千円)

5月中		当月中			当年度中			残高		
		件数	金額	前年比	件数	金額	前年比	件数	金額	前年比
保証申込	期首繰越							29	262,700	25.4
	当年度中	384	4,524,120	68.6	754	8,676,579	74.7			
拒絶		1	3,000	—	1	3,000	—			
申込取消		19	365,900	76.1	33	596,000	103.0			
査定減額		—	100,800	170.0	—	188,460	100.1			
調査中								102	1,325,790	70.2
保証承諾	期首繰越							22,262	216,886,310	99.7
	当年度中	346	3,838,730	65.2	647	6,826,029	68.3			
保証後取消		6	74,000	93.7	13	172,600	157.8			
償還		369	5,595,865	88.1	794	10,643,877	89.8			
貸付報告未着								214	2,247,830	73.3
保証債務残高								21,844	210,167,224	99.0
期首求償権残高								196	890,119	132.4
代位弁済	元金	17	130,947	53.3	44	480,808	137.9			
	利息	—	294	36.5	—	1,149	88.0			
	合計	17	131,241	53.2	44	481,957	137.7			

数字は四捨五入しており、個々の数字の合計は合計欄の数字と一致しない場合があります。

金融機関別保証状況（当年度累計）

2019年5月末

（単位：千円）

金融機関名	保証承諾			保証債務残高			代位弁済		
	当年度 件数	当年度金額	前年比	件数	金額	前年比	当年度 件数	当年度金額	前年比
りそな銀行	14	262,349	73.7	642	10,126,517	88.1	1	8,280	19.7
三井住友銀行	2	70,000	21.4	178	4,143,771	115.0	0	0	—
三菱UFJ銀行	1	10,000	16.7	126	1,751,242	69.5	3	98,050	—
みずほ銀行	0	0	—	38	391,593	79.4	0	0	—
都市銀行：	17	342,349	45.5	984	16,413,122	90.7	4	106,329	253.2
南都銀行	282	3,287,720	57.7	11,386	115,621,916	94.7	19	200,541	140.8
京都銀行	15	209,900	185.6	397	3,924,965	103.7	0	0	—
紀陽銀行	4	33,500	12.5	187	2,162,492	85.4	0	0	—
関西みらい銀行	0	0	—	135	1,913,630	130.8	0	0	—
百五銀行	1	3,000	—	5	42,259	76.1	0	0	—
地方銀行：	302	3,534,120	57.7	12,110	123,665,261	95.2	19	200,541	107.3
中京銀行	2	15,000	34.9	177	2,685,422	101.2	0	0	—
第三銀行	2	14,000	175.0	106	938,837	84.4	0	0	—
第二地方銀行：	4	29,000	56.9	283	3,624,259	96.2	0	0	—
奈良中央信用金庫	169	1,546,830	164.6	3,423	27,333,644	116.8	5	38,545	62.3
大和信用金庫	106	916,330	76.5	3,683	25,795,266	106.1	12	107,455	280.3
奈良信用金庫	39	370,200	49.6	1,122	10,974,670	109.8	3	20,412	1,954.3
京都中央信用金庫	5	30,000	35.3	65	633,553	170.0	0	0	—
大阪シティ信用金庫	1	30,000	44.8	39	613,821	86.2	1	8,674	—
新宮信用金庫	2	11,000	366.7	30	270,220	111.3	0	0	—
北伊勢上野信用金庫	1	5,000	—	4	47,251	96.6	0	0	—
信用金庫：	323	2,909,360	95.7	8,366	65,668,425	111.1	21	175,086	173.0
近畿産業信用組合	0	0	—	32	116,493	91.4	0	0	—
信用組合：	0	0	—	32	116,493	91.4	0	0	—
商工組合中央金庫	1	11,200	140.0	69	679,664	83.4	0	0	—
政府系金融機関：	1	11,200	140.0	69	679,664	83.4	0	0	—
合計：	647	6,826,029	68.3	21,844	210,167,224	99.0	44	481,957	137.7

協会制度別保証状況（当年度累計）

2019年5月末

（単位：千円）

協会制度名	保証承諾			保証債務残高			代位弁済		
	当年度 件数	当年度金額	前年比	件数	金額	前年比	当年度 件数	当年度金額	前年比
一般	180	2,657,999	56.7	5,902	73,280,149	100.2	10	137,315	142.2
夏季特別	69	394,600	85.6	1,206	3,905,298	95.8	0	0	—
夏季特別（一括）	10	54,000	112.5	27	179,500	177.7	1	5,017	—
年末特別	0	0	—	1,330	4,797,405	90.0	1	3,478	136.9
年末特別（一括）	0	0	—	57	375,525	124.5	0	0	—
短期継続保証制度	38	690,990	—	533	7,582,900	—	0	0	—
フレッシュ15	11	49,500	41.0	299	1,006,261	143.1	0	0	—
集約ローン	3	57,600	9.8	137	4,101,645	144.8	1	5,429	84.4
みらい奈良65	0	0	—	274	335,760	44.0	0	0	—
長期経営資金	0	0	—	36	1,141,871	75.7	0	0	—
当座貸越	5	67,000	89.3	104	1,816,005	97.0	1	12,163	—
アドバンス当貸	2	50,000	28.6	93	2,920,000	109.0	0	0	—
カードローン	11	88,000	231.6	129	770,607	101.6	1	4,101	—
リトルカード	28	81,500	146.8	287	761,620	101.3	0	0	—
経営安定関連（セーフティネット）	3	109,500	79.1	1,536	24,441,599	75.7	0	0	—
金融安定化	0	0	—	30	269,887	85.7	1	6,616	—
創業関連	7	43,680	249.6	108	388,444	169.8	0	0	—
創業等関連	0	0	—	23	118,651	117.2	0	0	—
経営革新関連	0	0	—	1	11,128	94.4	0	0	—
特定社債	3	144,000	24.7	94	4,750,880	124.9	0	0	—
流動資産担保融資	0	0	—	3	215,626	100.0	0	0	—
経営力強化保証	0	0	—	27	449,371	66.3	0	0	—
改善サポート	0	0	—	55	1,672,878	100.8	0	0	—
条件変更改善型借換保証	0	0	—	5	132,267	93.4	0	0	—
経営力向上関連	1	9,000	—	13	552,751	253.7	0	0	—
異分野連携新事業	0	0	—	2	61,871	95.9	0	0	—
海外投資関係			—			—			—
再挑戦支援	0	0	—	1	5,602	97.9	0	0	—
経営承継関連	0	0	—	1	3,757	42.9	0	0	—
全国小口	12	53,100	97.1	402	880,017	101.0	1	1,192	114.1
無担保経営支援	0	0	—	70	1,005,620	77.4	0	0	—
無担保パワフル保証	17	470,000	62.4	928	19,399,487	95.4	0	0	—
タイアップ50	2	40,000	44.0	199	2,539,242	79.6	0	0	—
デラックス100	11	365,000	78.5	233	6,944,272	140.7	0	0	—
事業性評価保証	8	125,200	143.9	43	588,914	1037.3	0	0	—
スペシャル推薦	0	0	—	4	30,101	96.5	0	0	—
パワーアップローン保証	0	0	—	6	65,208	66.1	0	0	—
全国緊急保証	0	0	—	488	6,080,769	68.5	5	161,864	253.6
東日本大震災復興緊急	0	0	—	129	1,923,424	71.0	1	9,784	—
求償権消滅	0	0	—	1	26,660	76.9	0	0	—
無保険	0	0	—	4	22,976	78.1	0	0	—
合計：	421	5,550,669	64.7	14,820	175,555,949	99.2	23	346,959	109.0

※ 利用のない制度については、表示を省略しています。

県制度別保証状況（当年度累計）

2019年5月末

（単位：千円）

県制度名	保証承諾			保証債務残高			代位弁済		
	当年度 件数	当年度金額	前年比	件数	金額	前年比	当年度 件数	当年度金額	前年比
経営強化	25	203,750	55.2	1,001	5,821,018	89.7	3	19,726	171.8
小規模事業者 小口簡易枠	0	0	—	14	12,149	44.1	0	0	—
小規模企業者支援資金	12	50,150	119.1	211	645,202	183.9	0	0	—
地域産業振興	3	30,500	190.6	178	948,103	88.0	1	1,094	—
経営環境変化・災害対策	0	0	—	108	830,212	72.1	1	9,101	—
セーフティネット	0	0	—	89	593,409	66.3	0	0	—
経営改善支援資金	0	0	—	2	9,717	84.7	0	0	—
改善サポート	0	0	—	12	303,039	104.4	0	0	—
再生支援	0	0	—	1	300	100.0	0	0	—
台風12号災害復旧対策	0	0	—	79	909,638	75.7	0	0	—
創業支援	19	80,600	150.4	373	1,413,356	161.6	1	7,337	880.6
チャレンジ応援資金	20	286,490	148.8	368	4,633,924	155.1	1	8,363	—
地域未来投資促進資金	0	0	—	57	3,798,416	110.7	0	0	—
働き方改革推進企業等応援資金	0	0	—	6	55,973	117.5	0	0	—
新エネルギー等対策資金	1	3,800	7.3	84	1,137,024	115.9	0	0	—
飲食店創業支援	0	0	—	11	22,741	67.1	0	0	—
宿泊施設創業支援	0	0	—	1	380	15.7	0	0	—
既存事業者による宿泊施設開業支援	0	0	—	17	500,849	95.4	0	0	—
宿泊施設増改築・設備整備支援	0	0	—	41	736,029	94.6	0	0	—
研究開発支援資金保証	0	0	—	5	116,222	—	0	0	—
小口融資	0	0	—	1	69	36.5	0	0	—
緊急保証	0	0	—	602	2,263,223	61.5	5	63,812	947.6
東日本大震災復興緊急	0	0	—	51	452,672	61.2	1	4,274	—
部落産業	0	0	—	16	101,565	75.5	0	0	—
フロンティア	0	0	—	4	5,632	31.4	0	0	—
経営安定	0	0	—	25	63,892	76.3	3	4,076	314.5
長期経営安定	0	0	—	2	7,355	76.5	0	0	—
新規開業	0	0	—	1	1,480	36.3	0	0	—
業種転換	0	0	—	2	4,301	77.3	0	0	—
経営革新	0	0	—	1	4,453	94.3	0	0	—
季節	0	0	—	2	1,932	80.9	0	0	—
合計：	80	655,290	87.5	3,365	25,394,274	98.3	16	117,783	579.0

※ 利用のない制度については、表示を省略しています。

市町村制度別保証状況（当年度累計）

2019年5月末

（単位：千円）

市町村制度届名		保証承諾			保証債務残高			代位弁済		
		当年度 件数	当年度金額	前年比	件数	金額	前年比	当年度 件数	当年度金額	前年比
奈良市	事業運転	9	47,500	55.2	268	1,050,940	81.6	0	0	—
	事業設備	0	0	—	38	149,705	72.3	0	0	—
	小規模企業	28	89,180	85.1	647	1,228,896	100.0	0	0	—
	創業	3	17,000	—	45	85,182	120.8	0	0	—
	短期事業	0	0	—	1	76	—	0	0	—
	無担保無保証人	0	0	—	2	1,946	480.5	0	0	—
奈良市		40	153,680	76.9	1,001	2,516,745	90.0	0	0	—
大和高田市	特別	15	104,500	116.8	448	1,355,803	98.6	0	0	—
	創業支援	0	0	—	4	14,417	253.3	0	0	—
	小口事業	0	0	—	3	4,374	122.1	0	0	—
大和高田市		15	104,500	114.2	455	1,374,593	99.3	0	0	—
大和郡山市	運転資金	8	44,500	112.7	115	297,304	111.1	0	0	—
	設備資金	0	0	—	12	27,248	167.1	0	0	—
	店舗改造	0	0	—	2	7,537	71.6	0	0	—
大和郡山市		8	44,500	112.7	129	332,089	112.8	0	0	—
天理市	運転資金	11	33,900	105.9	185	428,351	96.9	1	3,411	—
	設備資金	0	0	—	17	23,576	114.9	0	0	—
	店舗改造	0	0	—	5	22,264	66.5	0	0	—
天理市		11	33,900	100.9	207	474,191	95.6	1	3,411	—
橿原市	緊急融資	18	29,600	112.8	238	207,917	103.9	0	0	—
	創業資金	0	0	—	21	80,271	141.1	0	0	—
	特別小口融資	15	64,050	91.1	428	1,312,477	112.6	1	801	393.7
橿原市		33	93,650	86.3	687	1,600,665	112.5	1	801	158.9
桜井市	中小企業対策	5	26,500	82.8	188	450,766	113.0	0	0	—
	木材産業対策	0	0	—	3	7,018	58.3	0	0	—
	創業資金	0	0	—	11	40,641	167.3	0	0	—
	宿泊事業者	0	0	—	1	5,950	—	0	0	—
桜井市		5	26,500	82.8	203	504,375	115.9	0	0	—
五條市		1	3,000	—	8	9,054	104.0	0	0	—
御所市		0	0	—	15	16,333	54.9	0	0	—
生駒市	小口事業	13	97,500	131.8	238	915,398	96.2	2	12,890	491.0
	創業支援	3	8,000	—	8	18,137	105.1	0	0	—
生駒市		16	105,500	142.6	246	933,535	96.4	2	12,890	491.0
香芝市	運転資金	8	28,000	400.0	192	391,573	102.2	0	0	—
	設備資金	2	3,240	405.0	35	119,927	120.2	0	0	—
	創業資金	0	0	—	28	66,615	87.3	0	0	—
香芝市		10	31,240	400.5	255	578,115	103.4	0	0	—
葛城市	運転資金	2	7,000	45.2	97	153,994	87.8	1	112	—
	設備資金	2	5,100	150.0	15	25,401	79.5	0	0	—
	創業資金	0	0	—	3	5,724	388.1	0	0	—
葛城市		4	12,100	59.3	115	185,119	88.7	1	112	—
宇陀市		0	0	—	87	149,064	124.4	0	0	—
田原本町		2	8,500	16.4	162	386,593	100.0	0	0	—
平群町		1	3,000	—	4	6,749	67.0	0	0	—

※ 利用のない制度については、表示を省略しています。

市町村制度別保証状況（当年度累計）

2019年5月末

（単位：千円）

市町村制度 届名	保証承諾			保証債務残高			代位弁済		
	当年度 件数	当年度金額	前年比	件数	金額	前年比	当年度 件数	当年度金額	前年比
吉野町 運転資金	0	0	—	51	72,227	69.4	0	0	—
設備資金	0	0	—	6	6,249	60.3	0	0	—
吉野町	0	0	—	57	78,476	68.5	0	0	—
明日香村	0	0	—	28	71,306	83.8	0	0	—
合計：	146	620,070	94.1	3,659	9,217,001	98.9	5	17,215	152.3

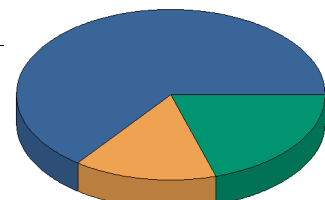
※ 利用のない制度については、表示を省略しています。

(単位：千円)

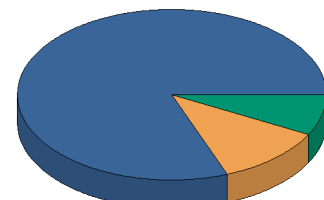
制度分類名	保証承諾			保証債務残高			代位弁済		
	当月件数	当月金額	前年比	件数	金額	前年比	当月件数	当月金額	前年比
協会制度	224	3,101,990	61.8	14,820	175,555,949	99.2	9	86,933	37.1
県制度	52	442,840	105.4	3,365	25,394,274	98.3	7	43,507	401.2
市町村制度	70	293,900	66.1	3,659	9,217,001	98.9	1	801	52.7
合計	346	3,838,730	65.2	21,844	210,167,224	99.0	17	131,241	53.2

制度分類名	保証承諾			保証債務残高			代位弁済		
	当年度件数	当年度金額	前年比	件数	金額	前年比	当年度件数	当年度金額	前年比
協会制度	421	5,550,669	64.7	14,820	175,555,949	99.2	23	346,959	109.0
県制度	80	655,290	87.5	3,365	25,394,274	98.3	16	117,783	579.0
市町村制度	146	620,070	94.1	3,659	9,217,001	98.9	5	17,215	152.3
合計	647	6,826,029	68.3	21,844	210,167,224	99.0	44	481,957	137.7

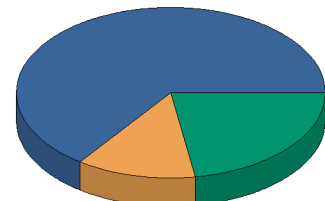
保証承諾



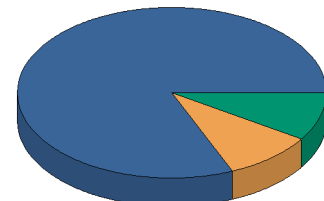
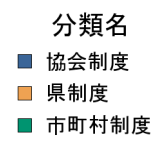
承諾当月件数



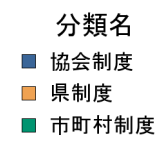
承諾当月金額



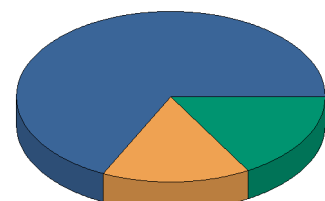
当年度中保証承諾件数



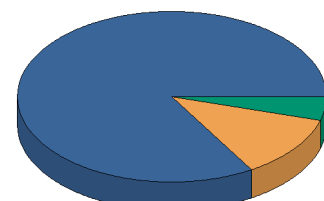
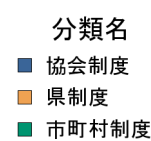
当年度中保証承諾金額



保証債務残高



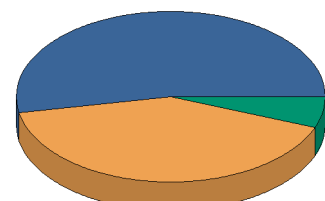
保証債務残高件数



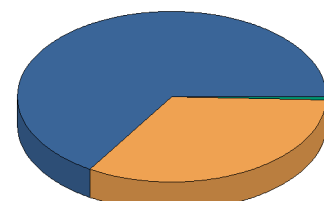
保証債務残高金額



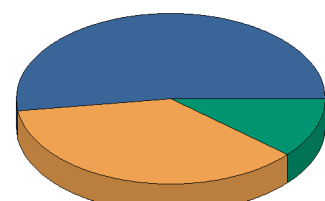
代位弁済



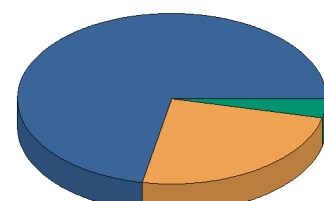
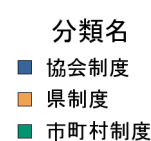
代弁当月件数



代弁当月金額



当年度中代位弁済件数



当年度中代位弁済総額



事業地区別保証状況（当年度累計）

2019年5月末

（単位：千円）

事業地区名	保証承諾			保証債務残高			代位弁済		
	当年度 件数	当年度金額	前年比	件数	金額	前年比	当年度 件数	当年度金額	前年比
奈良市	130	1,344,629	63.0	4,649	47,530,794	100.8	2	10,945	10.0
生駒市	32	217,000	37.2	1,151	10,847,847	104.4	5	72,790	516.5
大和郡山市	29	268,670	24.9	1,143	14,286,594	100.1	4	31,408	3,007.1
天理市	37	459,600	136.3	1,149	10,813,010	96.6	4	72,581	—
桜井市	29	326,500	51.1	1,458	12,653,766	95.8	14	81,400	7,222.3
橿原市	87	1,043,740	125.0	2,259	17,409,015	103.3	2	1,993	54.1
大和高田市	48	570,780	124.6	1,404	12,083,322	97.5	1	50,110	81.0
御所市	15	180,500	86.4	556	4,859,722	89.9	1	3,478	6.8
五條市	13	79,400	21.8	553	6,379,796	98.2	0	0	—
香芝市	39	303,490	43.9	1,219	11,245,850	103.1	1	13,859	68.8
葛城市	18	190,300	117.3	741	6,790,693	104.0	2	9,092	—
宇陀市	17	157,600	92.5	600	4,542,135	94.1	0	0	—
生駒郡 平群町	7	30,750	35.8	196	1,727,165	101.1	0	0	—
生駒郡 三郷町	10	110,500	279.0	253	2,015,376	99.7	0	0	—
生駒郡 斑鳩町	16	118,000	111.2	384	3,348,657	99.5	0	0	—
生駒郡 安堵町	6	122,400	211.0	94	945,528	111.8	1	4,731	—
生駒郡 計；	39	381,650	131.7	927	8,036,725	101.2	1	4,731	98.6
磯城郡 川西町	3	21,500	8.4	184	2,366,366	94.7	0	0	—
磯城郡 三宅町	5	58,000	34.7	144	1,783,026	91.2	0	0	—
磯城郡 田原本町	19	183,900	48.2	773	8,327,597	96.3	2	85,886	—
磯城郡 計；	27	263,400	32.7	1,101	12,476,989	95.2	2	85,886	—
山辺郡 山添村	1	600	2.3	67	659,083	95.2	0	0	—
高市郡 高取町	2	12,900	28.7	136	1,308,963	82.1	0	0	—
高市郡 明日香村	2	6,000	14.1	135	908,131	92.2	0	0	—
高市郡 計；	4	18,900	21.6	271	2,217,094	86.0	0	0	—
北葛城郡 王寺町	9	89,000	80.2	318	2,773,200	95.3	0	0	—
北葛城郡 河合町	8	208,500	306.6	230	2,460,668	104.4	0	0	—
北葛城郡 上牧町	10	65,170	49.4	228	2,181,507	97.1	1	1,094	—
北葛城郡 広陵町	25	242,000	78.7	570	5,532,645	93.9	0	0	—
北葛城郡 計；	52	604,670	97.7	1,346	12,948,019	96.6	1	1,094	—
宇陀郡 曾爾村	2	56,000	186.7	53	665,453	111.0	0	0	—
宇陀郡 御杖村	2	7,000	166.7	41	286,929	103.7	0	0	—
宇陀郡 計；	4	63,000	184.2	94	952,382	108.7	0	0	—
吉野郡 大淀町	10	171,100	113.3	355	4,405,337	96.4	0	0	—
吉野郡 下市町	2	31,500	71.6	125	1,279,192	92.5	1	5,429	—
吉野郡 吉野町	6	57,000	40.1	268	2,767,674	96.7	3	37,160	—
吉野郡 東吉野村	1	10,000	—	87	1,016,571	104.4	0	0	—
吉野郡 川上村	3	15,000	12.7	64	889,002	100.4	0	0	—
吉野郡 黒滝村	0	0	—	13	135,454	102.7	0	0	—
吉野郡 天川村	1	6,000	—	52	406,963	87.4	0	0	—
吉野郡 野迫川村	0	0	—	7	59,243	96.0	0	0	—
吉野郡 十津川村	3	61,000	1,016.7	125	1,725,825	94.5	0	0	—
吉野郡 上北山村	0	0	—	29	508,696	92.8	0	0	—
吉野郡 下北山村	0	0	—	25	184,141	102.9	0	0	—
吉野郡 計；	26	351,600	76.2	1,150	13,378,098	96.3	4	42,589	—
奈良県外	0	0	—	6	56,291	94.9	0	0	—
合計；	647	6,826,029	68.3	21,844	210,167,224	99.0	44	481,957	137.7

前年度比につきましては、一致しない場合がございます。

金融機関店舗別保証状況（当年度累計）

2019年5月末

（単位：千円）

金融機関店舗名		保証承諾			保証債務残高			
		当年度 件数	当年度金額	前年比	件数	金額	前年比	
みずほ銀行	渋谷中央支店	0	0	—	1	20,380	100.0	
	大阪支店	0	0	—	2	5,968	46.0	
	大阪中央支店	0	0	—	2	34,054	110.0	
	枚方支店	0	0	—	1	24,196	87.4	
	奈良支店	0	0	—	32	306,995	78.3	
みずほ銀行		0	0	—	38	391,593	79.4	
三菱UFJ銀行	瓦町支店	0	0	—	1	8,694	98.5	
	鶴橋支店	0	0	—	1	6,894	84.1	
	上本町支店	0	0	—	1	39,064	77.4	
	橿原支店	0	0	—	5	47,774	71.7	
	茨木支店	0	0	—	1	8,350	53.9	
	河内長野支店	0	0	—	2	4,656	48.3	
	大和郡山支店	0	0	—	6	90,372	87.7	
	大和高田支店	0	0	—	25	232,955	73.5	
	大和王寺支店	0	0	—	3	57,202	79.5	
	近鉄学園前支店	0	0	—	2	5,880	62.8	
	上六支店	0	0	—	2	101,408	89.4	
	奈良支店	1	10,000	—	77	1,147,993	66.0	
	三菱UFJ銀行		1	10,000	16.7	126	1,751,242	69.5
	三井住友銀行	玉造支店	0	0	—	3	84,111	81.9
天王寺駅前支店		0	0	—	1	10,012	63.7	
西野田支店		0	0	—	2	10,188	68.7	
立売堀支店		0	0	—	1	14,227	96.9	
南森町支店		0	0	—	2	12,815	94.4	
天満橋支店		0	0	—	1	1,720	54.4	
堺支店		0	0	—	2	74,976	114.7	
芦屋駅前支店		0	0	—	1	692	41.0	
阿倍野支店		0	0	—	1	1,294	37.7	
奈良支店		2	70,000	36.1	94	2,275,550	122.8	
平城支店		0	0	—	4	54,711	81.6	
大和郡山支店		0	0	—	10	253,899	74.7	
学園前支店		0	0	—	17	405,384	119.2	
大和王寺支店		0	0	—	24	490,656	108.7	
生駒支店		0	0	—	15	453,536	152.4	
三井住友銀行		2	70,000	21.4	178	4,143,771	115.0	
りそな銀行	天理支店	1	5,000	—	18	221,134	88.1	
	吉野支店	0	0	—	69	981,435	85.9	
	東生駒支店	0	0	—	9	58,158	106.5	
	小泉支店	0	0	—	9	53,340	57.7	
	新奈良営業部	5	120,349	211.1	162	2,962,548	96.3	
	船場支店	0	0	—	2	84,696	538.4	
	天六支店	0	0	—	1	29,175	74.5	
	大正支店	0	0	—	1	3,816	57.2	
	生野支店	0	0	—	2	59,150	87.3	
	桜川支店	0	0	—	1	19,405	97.0	
	難波支店	0	0	—	2	43,810	86.3	
	新大阪駅前支店	1	50,000	—	0	0	—	
	富田林支店	0	0	—	1	39,048	114.3	

前年度比につきましては、一致しない場合がございます。

金融機関店舗別保証状況（当年度累計）

2019年5月末

りそな銀行	羽曳野支店	0	0	—	1	23,408	90.0
	八尾支店	0	0	—	1	8,600	87.2
	久米田支店	0	0	—	1	3,534	89.8
	梅田北口支店	0	0	—	2	51,410	81.8
	玉造支店	0	0	—	2	93,936	111.0
	近鉄西大寺支店	2	22,000	21.8	52	745,694	107.9
	西やまと支店	0	0	—	10	175,553	68.6
	やまと郡山支店	0	0	—	17	532,001	77.4
	香芝支店	1	10,000	90.9	94	1,278,786	79.6
	近鉄学園前支店	0	0	—	20	222,144	75.9
	橿原支店	4	55,000	80.9	165	2,435,736	83.4
	りそな銀行	14	262,349	73.7	642	10,126,517	88.1
	百五銀行	上野支店	1	3,000	—	2	16,723
名張支店		0	0	—	3	25,536	74.1
百五銀行		1	3,000	—	5	42,259	76.1
京都銀行	精華町支店	0	0	—	1	700	53.8
	木津支店	0	0	—	4	72,833	54.3
	西大津支店	0	0	—	2	27,151	653.5
	新大阪支店	0	0	—	1	7,240	—
	城東支店	0	0	—	1	5,954	80.7
	茨木支店	0	0	—	1	10,956	79.3
	吹田支店	0	0	—	1	3,657	81.1
	高の原支店	0	0	—	36	496,131	97.6
	奈良支店	1	25,000	1,250.0	76	812,686	120.8
	登美ヶ丘支店	1	20,000	181.8	37	317,661	97.6
	橿原支店	3	40,000	235.3	56	397,924	88.5
	大和郡山支店	3	10,900	20.2	71	727,928	97.1
	生駒支店	2	32,000	138.5	55	500,318	90.5
	王寺支店	5	82,000	1,640.0	53	540,427	153.8
	新石切支店	0	0	—	2	3,400	272.0
	京都銀行	15	209,900	185.6	397	3,924,965	103.7
	関西みらい銀行	平野支店	0	0	—	1	289
大阪西支店		0	0	—	1	27,156	—
堺筋営業部		0	0	—	1	3,929	78.6
本町営業部		0	0	—	1	21,660	85.3
道明寺支店		0	0	—	2	6,821	96.6
長吉支店		0	0	—	1	26,688	35.5
奈良支店		0	0	—	21	266,390	—
高田支店		0	0	—	11	114,205	—
木津支店		0	0	—	1	16,159	—
新大阪支店		0	0	—	1	28,000	—
阿倍野支店		0	0	—	3	135,342	88.8
谷町支店		0	0	—	1	28,576	83.3
富田林支店		0	0	—	1	8,838	89.9
花園支店		0	0	—	1	3,931	73.4
高田中央支店		0	0	—	24	307,015	94.0
富雄支店		0	0	—	63	917,655	115.4
橋本支店		0	0	—	1	977	—
関西みらい銀行	0	0	—	135	1,913,630	130.8	
南都銀行	本店	4	51,180	37.7	397	5,340,058	97.0
	県庁出張所	0	0	—	4	18,912	87.1
	奈良市役所出張所	0	0	—	4	16,816	140.5

前年度比につきましては、一致しない場合がございます。

金融機関店舗別保証状況（当年度累計）

2019年5月末

南都銀行	大宮支店	2	15,000	26.1	201	1,898,734	94.2
	J R奈良駅前支店	3	11,000	12.4	140	1,335,786	100.3
	手貝支店	0	0	—	164	1,575,961	104.0
	南支店	9	30,500	18.4	253	2,514,231	92.6
	紀寺支店	3	35,100	116.6	187	1,959,580	92.1
	帯解支店	3	47,000	56.7	90	999,583	90.8
	西大寺支店	14	240,700	142.4	324	2,438,632	93.0
	西ノ京支店	0	0	—	10	78,675	69.2
	平城支店	6	56,500	44.0	198	1,745,984	107.1
	あやめ池支店	0	0	—	3	6,495	178.4
	学園前支店	8	71,000	58.2	301	2,910,246	97.1
	登美が丘支店	1	6,000	—	11	31,070	55.6
	富雄支店	10	72,000	62.5	255	2,215,699	109.1
	生駒支店	18	93,000	44.2	416	4,262,174	104.4
	白庭台駅前支店	0	0	—	5	14,529	58.1
	東生駒支店	1	20,000	—	6	34,882	88.7
	南生駒支店	1	10,000	48.8	128	831,836	105.8
	郡山支店	8	117,100	22.5	384	5,032,320	104.5
	筒井支店	4	100,000	120.5	129	1,386,250	96.4
	中央市場支店	1	1,100	0.9	102	1,542,815	100.3
	天理支店	10	76,000	47.4	347	3,789,531	97.6
	櫛本出張所	0	0	—	1	1,350	69.2
	天理南支店	4	46,500	332.1	138	1,368,189	88.9
	名阪針支店	3	15,600	17.5	171	1,797,337	104.1
	桜井支店	9	109,500	130.4	458	4,728,305	91.2
	三輪支店	6	163,000	185.2	132	1,041,504	103.7
	榛原支店	7	134,000	98.8	182	1,632,893	90.2
	大宇陀支店	9	63,850	175.9	218	1,725,737	87.1
	大淀支店	4	94,500	129.5	190	2,184,142	101.3
	下市支店	8	101,190	140.5	197	2,160,284	97.6
	上市支店	9	86,000	57.7	261	2,579,016	91.5
	北山支店	0	0	—	50	558,677	97.8
	小川支店	1	10,000	500.0	79	870,382	108.7
	川上支店	3	15,000	12.7	64	894,849	100.0
	高田支店	7	134,600	65.7	382	4,346,298	90.9
	高田本町支店	9	133,300	169.8	382	3,918,044	95.6
	高田北支店	3	43,000	28.3	161	1,074,746	87.6
	馬見支店	8	133,000	70.9	140	1,435,412	91.4
	箸尾支店	3	112,500	119.0	176	1,638,622	89.0
	上牧支店	8	108,000	183.1	130	1,341,863	100.5
	香芝支店	3	20,000	15.0	173	1,968,981	94.5
	真美ヶ丘支店	3	15,000	26.5	100	955,370	99.4
	二上支店	2	7,000	56.0	94	627,655	93.5
	尺土支店	0	0	—	10	22,728	28.1
	新庄支店	3	14,600	140.4	161	2,132,754	110.3
	御所支店	6	36,000	32.4	364	3,018,920	81.3
	吉野口支店	0	0	—	89	986,755	91.1
	橿原支店	8	186,000	219.9	283	2,434,544	96.8
	近鉄八木駅前出張所	0	0	—	1	10,050	74.2
	耳成支店	1	3,000	2.7	86	629,920	79.0
	畝傍支店	8	79,000	188.1	180	1,584,041	95.4
	真菅支店	2	3,400	4.9	132	751,969	82.0

前年度比につきましては、一致しない場合がございます。

金融機関店舗別保証状況（当年度累計）

2019年5月末

南都銀行	神宮前支店	3	45,000	69.9	216	1,600,953	90.5
	坊城支店	2	34,800	44.1	107	945,073	98.2
	明日香支店	1	2,000	4.6	105	810,639	96.3
	高取支店	0	0	—	73	800,466	73.1
	王寺支店	9	80,000	888.9	172	1,570,847	87.7
	王寺南支店	1	1,000	0.6	100	1,182,141	93.7
	西大和支店	0	0	—	37	131,627	42.9
	平群支店	1	5,000	14.3	80	724,800	91.2
	法隆寺支店	7	54,000	317.6	141	1,315,068	91.7
	川西支店	3	13,000	4.1	158	2,371,284	87.9
	結崎支店	2	11,500	56.1	78	806,330	83.6
	田原本支店	2	20,000	17.7	298	3,969,516	92.6
	五条支店	7	50,700	23.7	407	4,497,152	100.3
	十津川支店	1	50,000	1,666.7	87	1,135,278	93.7
	高野口支店	0	0	—	1	2,366	87.3
	高野山支店	0	0	—	7	59,243	96.0
	木津支店	0	0	—	9	42,555	107.8
	精華支店	0	0	—	3	29,924	75.7
	上狛支店	0	0	—	1	37,875	89.4
	加茂支店	0	0	—	1	2,750	—
	城陽支店	0	0	—	2	6,602	315.1
	京都支店	0	0	—	6	119,286	61.7
	名張支店	0	0	—	18	124,697	75.4
	大阪中央営業部	0	0	—	1	75,005	34.1
	帝塚山支店	0	0	—	2	26,673	79.2
	大阪北支店	0	0	—	1	18,776	92.4
	大阪東支店	0	0	—	5	108,324	71.4
	平野支店	0	0	—	1	419	67.8
	新大阪支店	0	0	—	1	11,932	100.0
	石切支店	0	0	—	7	188,846	90.7
	永和支店	0	0	—	1	1,696	70.5
	吉田支店	0	0	—	4	96,583	96.2
	若江岩田支店	0	0	—	2	276,568	99.2
	大東支店	0	0	—	5	112,156	77.4
	羽曳野支店	0	0	—	1	2,654	61.6
	河内長野支店	0	0	—	1	2,862	59.0
	堺支店	0	0	—	1	7,676	79.4
	初芝支店	0	0	—	2	3,139	51.2
	南都銀行	282	3,287,720	57.7	11,386	115,621,916	94.7
紀陽銀行	橋本支店	1	2,000	—	6	12,941	80.7
	橋本林間支店	0	0	—	1	86,400	83.7
	住吉支店	0	0	—	2	6,442	62.4
	五条支店	2	11,500	17.3	71	711,554	82.8
	高田支店	1	20,000	9.9	107	1,345,154	90.8
	紀陽銀行	4	33,500	12.5	187	2,162,492	85.4
中京銀行	名張支店	0	0	—	1	2,858	80.0
	奈良支店	1	5,000	11.6	98	1,445,099	103.3
	桜井支店	1	10,000	—	78	1,237,465	98.9
	中京銀行	2	15,000	34.9	177	2,685,422	101.2
第三銀行	赤目支店	0	0	—	2	10,201	142.8
	新宮支店	0	0	—	1	128,730	93.0
	奈良支店	0	0	—	37	359,083	77.5

前年度比につきましては、一致しない場合がございます。

金融機関店舗別保証状況（当年度累計）

2019年5月末

第三銀行	桜井支店	2	14,000	175.0	66	440,823	87.6
第三銀行		2	14,000	175.0	106	938,837	84.4
北伊勢上野信用金庫	城北支店	1	5,000	—	4	47,251	96.6
北伊勢上野信用金庫		1	5,000	—	4	47,251	96.6
京都中央信用金庫	精華支店	0	0	—	6	23,825	78.3
	山田川支店	2	15,000	—	14	89,155	126.8
	奈良支店	3	15,000	20.0	45	520,574	191.6
京都中央信用金庫		5	30,000	35.3	65	633,553	170.0
大阪シティ信用金庫	阿倍野支店	0	0	—	1	4,880	—
	東成支店	0	0	—	2	5,647	989.0
	住道支店	0	0	—	4	71,502	177.3
	中津支店	0	0	—	1	30,960	81.3
	八尾営業部	0	0	—	2	8,807	78.4
	山本支店	0	0	—	1	6,250	67.6
	松原支店	0	0	—	1	9,167	—
	国分支店	0	0	—	13	228,499	73.9
	吉田支店	1	30,000	250.0	7	94,452	131.4
	深江橋支店	0	0	—	2	25,046	65.9
	寝屋川支店	0	0	—	1	66,660	89.3
	枚岡支店	0	0	—	3	17,774	84.6
	河内支店	0	0	—	1	44,177	79.8
大阪シティ信用金庫		1	30,000	44.8	39	613,821	86.2
奈良信用金庫	本店	4	35,000	12.0	144	1,699,608	127.4
	学園前支店	2	5,000	90.9	100	792,103	93.5
	生駒支店	4	27,500	67.1	97	864,984	122.6
	奈良支店	5	14,600	23.9	193	2,204,865	99.1
	富雄支店	1	5,000	86.2	104	835,883	105.6
	大宮支店	1	2,000	28.6	74	651,552	109.5
	小泉支店	2	18,000	36.7	78	631,539	116.7
	筒井支店	2	11,000	161.8	56	451,522	98.4
	こどの支店	4	37,000	25.5	96	1,292,932	109.8
	尼ヶ辻支店	2	30,000	50.8	72	549,496	116.8
	天理支店	9	167,400	485.2	75	726,917	124.7
	龍田川支店	3	17,700	44.3	32	272,454	102.8
	木津川梅美台出張所	0	0	—	1	817	—
奈良信用金庫		39	370,200	49.6	1,122	10,974,670	109.8
大和信用金庫	本店	5	28,000	39.1	526	3,942,684	103.5
	八木支店	5	26,500	21.9	226	2,183,636	101.9
	高田支店	3	6,680	19.5	234	1,216,398	92.1
	榛原支店	4	27,000	98.2	179	1,010,870	118.9
	天理支店	6	19,500	22.4	264	1,593,835	96.6
	香芝支店	8	66,000	72.0	245	1,829,489	96.8
	橿原支店	12	58,100	100.2	232	1,422,027	112.3
	生駒支店	3	36,400	24.9	162	1,179,414	107.4
	王寺支店	4	74,500	451.5	121	1,003,894	98.7
	西大寺支店	6	117,500	165.0	99	690,466	107.9
	大安寺支店	9	30,500	1,220.0	126	1,138,023	97.2
	新ノ口支店	9	118,550	115.9	165	1,456,196	106.5
	奥宇陀支店	3	13,000	433.3	63	553,337	106.1
	新庄支店	9	141,900	130.2	185	1,720,111	122.2
	桜井北支店	5	49,000	58.3	248	1,385,783	104.7

前年度比につきましては、一致しない場合がございます。

金融機関店舗別保証状況（当年度累計）

2019年5月末

大和信用金庫	櫛本支店	5	21,000	17.3	120	726,148	100.3
	香芝中央支店	3	17,000	188.9	161	1,015,556	131.0
	JR奈良駅前支店	5	47,500	206.5	170	1,142,225	129.4
	坊城支店	2	17,700	94.5	157	585,175	132.3
大和信用金庫		106	916,330	76.5	3,683	25,795,266	106.1
奈良中央信用金庫	本店	22	206,400	130.6	500	3,703,710	104.7
	王寺支店	4	20,000	54.6	155	1,618,492	106.5
	香芝支店	16	132,240	293.9	406	3,291,706	120.8
	法隆寺支店	15	151,070	109.4	336	2,608,414	119.9
	結崎支店	8	133,570	346.9	207	1,955,106	111.0
	南奈良支店	14	93,500	60.5	429	4,110,151	112.2
	平群支店	7	31,750	75.6	118	851,984	112.4
	高田支店	24	275,000	305.6	272	2,272,193	139.8
	畠田支店	8	96,500	344.6	109	985,118	131.5
	二上支店	6	24,250	67.4	136	716,520	99.1
	ますが支店	26	302,300	431.9	290	2,526,593	144.1
	新庄支店	7	21,500	65.6	221	1,471,126	105.2
	三郷支店	1	2,000	4.0	66	410,132	115.1
	檀原支店	11	56,750	276.8	178	812,400	122.4
奈良中央信用金庫		169	1,546,830	164.6	3,423	27,333,644	116.8
新宮信用金庫	十津川支店	2	11,000	366.7	30	270,220	111.3
新宮信用金庫		2	11,000	366.7	30	270,220	111.3
商工組合中央金庫	津支店	0	0	—	1	16,648	67.5
	大阪支店	0	0	—	2	34,680	75.6
	船場支店	0	0	—	1	26,336	86.7
	奈良支店	1	11,200	140.0	65	602,000	84.3
商工組合中央金庫		1	11,200	140.0	69	679,664	83.4
近畿産業信用組合	難波支店	0	0	—	1	10,008	70.0
	檀原支店	0	0	—	15	52,188	91.2
	奈良支店	0	0	—	16	54,297	97.0
近畿産業信用組合		0	0	—	32	116,493	91.4
合計：		647	6,826,029	68.3	21,844	210,167,224	99.0

前年度比につきましては、一致しない場合がございます。

業種別保証状況 (当年度累計)

2019年5月末

(単位：千円)

業 種 名		保 証 承 諾			保 証 債 務 残 高			代 位 弁 済		
		当年度 件数	当年度金額	前年比	件数	金額	前年比	当年度 件数	当年度金額	前年比
製造業	ゴム・プラスチック工業	12	224,750	74.0	547	8,769,216	96.9	0	0	—
	ゴム製品製造業	2	42,000	45.2	102	1,273,605	108.4	0	0	—
	その他の工業	23	186,900	62.9	735	5,099,783	98.3	2	18,590	—
	ソフトウェア業	1	5,000	500.0	77	347,374	101.4	0	0	—
	化学工業	0	0	—	90	1,473,866	79.3	1	50,110	—
	家具・建具工業	6	18,000	16.4	150	1,222,810	90.9	0	0	—
	機械工業	6	45,800	20.4	322	3,971,712	95.4	0	0	—
	金属工業	12	315,000	71.6	447	5,978,381	95.7	0	0	—
	紙工業	1	1,000	7.7	89	1,076,519	101.7	0	0	—
	車両工業	3	87,000	106.1	56	1,050,775	100.8	0	0	—
	情報処理サービス業	1	7,000	—	7	53,794	96.2	0	0	—
	食料品工業	11	101,000	105.5	377	5,262,876	95.3	0	0	—
	製版・製本業	0	0	—	9	24,126	69.9	0	0	—
	繊維品工業	16	236,000	183.8	614	5,830,742	93.1	2	8,906	27.0
	船舶工業	0	0	—	1	3,634	61.2	0	0	—
	電気機器工業	5	45,500	94.8	85	1,358,928	89.3	0	0	—
	農林漁業	0	0	—	4	7,470	84.6	0	0	—
	皮革工業	2	48,500	61.8	42	699,798	91.7	0	0	—
	木材・木製品工業	8	63,500	17.9	421	4,295,177	88.8	0	0	—
	窯業	2	10,000	12.5	123	2,111,275	98.4	0	0	—
製造業	計：	111	1,436,950	61.1	4,298	49,911,860	94.8	5	77,607	227.3
木材伐出業		3	13,000	136.8	62	417,556	99.0	0	0	—
建設業		160	1,865,716	75.5	5,226	49,639,842	99.7	20	156,267	256.5
卸売業		58	685,800	56.6	2,297	24,782,703	94.8	7	158,676	137.2
小売業		83	918,950	81.6	3,057	26,701,329	103.5	2	9,092	32.7
飲食店		35	155,500	59.0	1,083	5,783,318	108.5	2	8,139	37.5
不動産業		31	361,580	107.7	827	8,048,447	114.5	0	0	—
運送業		24	456,843	84.7	806	12,704,815	95.2	0	0	—
物品預り・駐車場業		0	0	—	15	71,815	102.5	0	0	—
電気・ガス・熱供給・水道業		1	3,800	5.4	45	409,480	121.5	0	0	—
印刷業		5	42,500	44.7	174	2,038,140	98.2	0	0	—
出版業		1	3,000	—	13	141,781	133.9	0	0	—
サービス業	その他のサービス業	1	10,000	—	5	34,643	153.5	0	0	—
	その他の運輸サービス業	0	0	—	50	743,442	84.9	0	0	—
	その他の技術サービス業	15	80,900	58.1	262	1,874,494	112.5	0	0	—
	その他の事業サービス業	10	104,250	36.3	316	2,231,417	108.7	0	0	—
	その他の生活関連サービス業	9	26,570	57.5	236	1,743,305	99.5	0	0	—
	医療・福祉業	42	303,890	76.3	1,057	8,644,880	108.8	3	24,071	299.9
	映画・娯楽業	0	0	—	55	546,913	86.4	0	0	—
	教育・学習支援業	8	29,500	104.2	166	794,661	101.2	1	2,271	—
	広告業	2	7,000	36.8	64	385,890	99.8	1	8,674	—
	宿泊業	1	30,000	222.2	193	2,500,422	93.8	3	37,160	—
	情報通信サービス業	2	4,600	—	30	101,822	127.9	0	0	—
	職業紹介・労働者派遣業	0	0	—	28	568,219	116.4	0	0	—

廃業等により業種分類できないものがある為、合計が一致しない場合がございます。
前年度比につきましては、一致しない場合がございます。

業種別保証状況（当年度累計）

2019年5月末

サービス業	専門サービス業	18	68,000	106.3	333	1,022,874	103.6	0	0	—
	洗濯・理美容・浴場業	20	98,700	77.0	587	3,123,638	109.4	0	0	—
	廃棄物処理業	2	14,000	10.1	229	2,819,100	93.3	0	0	—
	物品賃貸業	2	11,680	9.7	137	1,275,189	110.7	0	0	—
	放送業	0	0	—	1	4,240	45.9	0	0	—
	旅行業	0	0	—	31	173,691	106.3	0	0	—
サービス業	計：	132	789,090	53.8	3,780	28,588,839	103.8	8	72,176	238.5
保険媒介代理業		1	12,000	—	54	137,178	88.1	0	0	—
郵便業		1	1,300	—	2	1,800	139.0	0	0	—
通信業		0	0	—	2	19,152	100.7	0	0	—
インターネット附随サービス業		0	0	—	18	118,783	113.2	0	0	—
	合計：	647	6,826,029	68.3	21,844	210,167,224	99.0	44	481,957	137.7

廃業等により業種分類できないものがある為、合計が一致しない場合がございます。
前年度比につきましては、一致しない場合がございます。

金融機関別保証状況（当月中）

2019年5月末

（単位：千円）

金融機関名	保証承諾			保証債務残高			代位弁済		
	当月 件数	当月金額	前年比	件数	金額	前年比	当月 件数	当月金額	前年比
りそな銀行	7	183,000	88.4	642	10,126,517	88.1	0	0	—
三井住友銀行	0	0	—	178	4,143,771	115.0	0	0	—
三菱UFJ銀行	1	10,000	16.7	126	1,751,242	69.5	1	12,163	—
みずほ銀行	0	0	—	38	391,593	79.4	0	0	—
都市銀行；	8	193,000	45.5	984	16,413,122	90.7	1	12,163	29.0
南都銀行	141	1,677,940	47.9	11,386	115,621,916	94.7	10	100,237	105.2
京都銀行	5	73,500	81.6	397	3,924,965	103.7	0	0	—
紀陽銀行	1	3,000	30.0	187	2,162,492	85.4	0	0	—
関西みらい銀行	0	0	—	135	1,913,630	130.8	0	0	—
百五銀行	1	3,000	—	5	42,259	76.1	0	0	—
地方銀行；	148	1,757,440	57.7	12,110	123,665,261	95.2	10	100,237	80.0
中京銀行	1	5,000	16.7	177	2,685,422	101.2	0	0	—
第三銀行	1	4,000	133.3	106	938,837	84.4	0	0	—
第二地方銀行；	2	9,000	56.9	283	3,624,259	96.2	0	0	—
奈良中央信用金庫	99	1,016,790	183.8	3,423	27,333,644	116.8	0	0	—
大和信用金庫	61	583,300	84.1	3,683	25,795,266	106.1	5	10,166	158.1
奈良信用金庫	21	237,000	50.9	1,122	10,974,670	109.8	0	0	—
京都中央信用金庫	3	15,000	75.0	65	633,553	170.0	0	0	—
大阪シティ信用金庫	0	0	—	39	613,821	86.2	1	8,674	—
新宮信用金庫	2	11,000	366.7	30	270,220	111.3	0	0	—
北伊勢上野信用金庫	1	5,000	—	4	47,251	96.6	0	0	—
信用金庫；	187	1,868,090	95.7	8,366	65,668,425	111.1	6	18,840	31.8
近畿産業信用組合	0	0	—	32	116,493	91.4	0	0	—
信用組合；	0	0	—	32	116,493	91.4	0	0	—
商工組合中央金庫	1	11,200	140.0	69	679,664	83.4	0	0	—
政府系金融機関；	1	11,200	140.0	69	679,664	83.4	0	0	—
合計；	346	3,838,730	65.2	21,844	210,167,224	99.0	17	131,241	53.2

協会制度別保証状況（当月中）

2019年5月末

（単位：千円）

協会制度名	保証承諾			保証債務残高			代位弁済		
	当月 件数	当月金額	前年比	件数	金額	前年比	当月 件数	当月金額	前年比
一般	61	1,128,800	42.5	5,902	73,280,149	100.2	5	13,942	14.7
夏季特別	69	394,600	85.6	1,206	3,905,298	95.8	0	0	—
夏季特別（一括）	10	54,000	112.5	27	179,500	177.7	0	0	—
年末特別	0	0	—	1,330	4,797,405	90.0	0	0	—
年末特別（一括）	0	0	—	57	375,525	124.5	0	0	—
短期継続保証制度	23	393,990	—	533	7,582,900	—	0	0	—
フレッシュ15	3	10,000	22.7	299	1,006,261	143.1	0	0	—
集約ローン	1	45,000	13.7	137	4,101,645	144.8	0	0	—
みらい奈良65	0	0	—	274	335,760	44.0	0	0	—
長期経営資金	0	0	—	36	1,141,871	75.7	0	0	—
当座貸越	3	37,000	105.7	104	1,816,005	97.0	1	12,163	—
アドバンス当貸	2	50,000	30.3	93	2,920,000	109.0	0	0	—
カードローン	7	53,000	230.4	129	770,607	101.6	1	4,101	—
リトルカード	14	36,000	133.3	287	761,620	101.3	0	0	—
経営安定関連（セーフティネット）	1	59,000	42.6	1,536	24,441,599	75.7	0	0	—
金融安定化	0	0	—	30	269,887	85.7	1	6,616	—
創業関連	3	30,000	750.0	108	388,444	169.8	0	0	—
創業等関連	0	0	—	23	118,651	117.2	0	0	—
経営革新関連	0	0	—	1	11,128	94.4	0	0	—
特定社債	3	144,000	60.0	94	4,750,880	124.9	0	0	—
流動資産担保融資	0	0	—	3	215,626	100.0	0	0	—
経営力強化保証	0	0	—	27	449,371	66.3	0	0	—
改善サポート	0	0	—	55	1,672,878	100.8	0	0	—
条件変更改善型借換保証	0	0	—	5	132,267	93.4	0	0	—
経営力向上関連	0	0	—	13	552,751	253.7	0	0	—
異分野連携新事業	0	0	—	2	61,871	95.9	0	0	—
海外投資関係			—			—			—
再挑戦支援	0	0	—	1	5,602	97.9	0	0	—
経営承継関連	0	0	—	1	3,757	42.9	0	0	—
全国小口	5	27,600	69.5	402	880,017	101.0	0	0	—
無担保経営支援	0	0	—	70	1,005,620	77.4	0	0	—
無担保パワフル保証	8	296,000	83.4	928	19,399,487	95.4	0	0	—
タイアップ50	1	15,000	71.4	199	2,539,242	79.6	0	0	—
デラックス100	7	245,000	89.1	233	6,944,272	140.7	0	0	—
事業性評価保証	3	83,000	138.3	43	588,914	1037.3	0	0	—
スペシャル推薦	0	0	—	4	30,101	96.5	0	0	—
パワーアップローン保証	0	0	—	6	65,208	66.1	0	0	—
全国緊急保証	0	0	—	488	6,080,769	68.5	1	50,110	762.3
東日本大震災復興緊急	0	0	—	129	1,923,424	71.0	0	0	—
求償権消滅	0	0	—	1	26,660	76.9	0	0	—
無保険	0	0	—	4	22,976	78.1	0	0	—
合計：	224	3,101,990	61.8	14,820	175,555,949	99.2	9	86,933	37.1

※ 利用のない制度については、表示を省略しています。

県制度別保証状況（当月中）

2019年5月末

（単位：千円）

県制度名	保証承諾			保証債務残高			代位弁済		
	当月 件数	当月金額	前年比	件数	金額	前年比	当月 件数	当月金額	前年比
経営強化	14	90,150	42.0	1,001	5,821,018	89.7	1	2,271	20.9
小規模事業者 小口簡易枠	0	0	—	14	12,149	44.1	0	0	—
小規模企業者支援資金	6	25,150	112.3	211	645,202	183.9	0	0	—
地域産業振興	1	2,500	100.0	178	948,103	88.0	0	0	—
経営環境変化・災害対策	0	0	—	108	830,212	72.1	0	0	—
セーフティネット	0	0	—	89	593,409	66.3	0	0	—
経営改善支援資金	0	0	—	2	9,717	84.7	0	0	—
改善サポート	0	0	—	12	303,039	104.4	0	0	—
再生支援	0	0	—	1	300	100.0	0	0	—
台風12号災害復旧対策	0	0	—	79	909,638	75.7	0	0	—
創業支援	14	62,500	254.1	373	1,413,356	161.6	0	0	—
チャレンジ応援資金	16	258,740	183.2	368	4,633,924	155.1	0	0	—
地域未来投資促進資金	0	0	—	57	3,798,416	110.7	0	0	—
働き方改革推進企業等応援資金	0	0	—	6	55,973	117.5	0	0	—
新エネルギー等対策資金	1	3,800	—	84	1,137,024	115.9	0	0	—
飲食店創業支援	0	0	—	11	22,741	67.1	0	0	—
宿泊施設創業支援	0	0	—	1	380	15.7	0	0	—
既存事業者による宿泊施設開業支援	0	0	—	17	500,849	95.4	0	0	—
宿泊施設増改築・設備整備支援	0	0	—	41	736,029	94.6	0	0	—
研究開発支援資金保証	0	0	—	5	116,222	—	0	0	—
小口融資	0	0	—	1	69	36.5	0	0	—
緊急保証	0	0	—	602	2,263,223	61.5	2	32,886	—
東日本大震災復興緊急	0	0	—	51	452,672	61.2	1	4,274	—
部落産業	0	0	—	16	101,565	75.5	0	0	—
フロンティア	0	0	—	4	5,632	31.4	0	0	—
経営安定	0	0	—	25	63,892	76.3	3	4,076	—
長期経営安定	0	0	—	2	7,355	76.5	0	0	—
新規開業	0	0	—	1	1,480	36.3	0	0	—
業種転換	0	0	—	2	4,301	77.3	0	0	—
経営革新	0	0	—	1	4,453	94.3	0	0	—
季節	0	0	—	2	1,932	80.9	0	0	—
合計：	52	442,840	105.4	3,365	25,394,274	98.3	7	43,507	401.2

※ 利用のない制度については、表示を省略しています。

市町村制度別保証状況（当月中）

2019年5月末

（単位：千円）

市町村制度報名		保証承諾			保証債務残高			代位弁済		
		当月 件数	当月金額	前年比	件数	金額	前年比	当月 件数	当月金額	前年比
奈良市	事業運転	5	24,500	43.0	268	1,050,940	81.6	0	0	—
	事業設備	0	0	—	38	149,705	72.3	0	0	—
	小規模企業	17	58,000	84.0	647	1,228,896	100.0	0	0	—
	創業	1	5,000	—	45	85,182	120.8	0	0	—
	短期事業	0	0	—	1	76	—	0	0	—
	無担保無保証人	0	0	—	2	1,946	480.5	0	0	—
奈良市		23	87,500	66.2	1,001	2,516,745	90.0	0	0	—
大和高田市	特別	4	34,300	55.8	448	1,355,803	98.6	0	0	—
	創業支援	0	0	—	4	14,417	253.3	0	0	—
	小口事業	0	0	—	3	4,374	122.1	0	0	—
大和高田市		4	34,300	55.8	455	1,374,593	99.3	0	0	—
大和郡山市	運転資金	4	19,500	70.9	115	297,304	111.1	0	0	—
	設備資金	0	0	—	12	27,248	167.1	0	0	—
	店舗改造	0	0	—	2	7,537	71.6	0	0	—
大和郡山市		4	19,500	70.9	129	332,089	112.8	0	0	—
天理市	運転資金	7	24,500	106.5	185	428,351	96.9	0	0	—
	設備資金	0	0	—	17	23,576	114.9	0	0	—
	店舗改造	0	0	—	5	22,264	66.5	0	0	—
天理市		7	24,500	99.6	207	474,191	95.6	0	0	—
橿原市	緊急融資	6	9,500	115.9	238	207,917	103.9	0	0	—
	創業資金	0	0	—	21	80,271	141.1	0	0	—
	特別小口融資	9	36,100	91.4	428	1,312,477	112.6	1	801	—
橿原市		15	45,600	86.5	687	1,600,665	112.5	1	801	—
桜井市	中小企業対策	2	14,000	43.8	188	450,766	113.0	0	0	—
	木材産業対策	0	0	—	3	7,018	58.3	0	0	—
	創業資金	0	0	—	11	40,641	167.3	0	0	—
	宿泊事業者	0	0	—	1	5,950	—	0	0	—
桜井市		2	14,000	43.8	203	504,375	115.9	0	0	—
五條市		0	0	—	8	9,054	104.0	0	0	—
御所市		0	0	—	15	16,333	54.9	0	0	—
生駒市	小口事業	5	31,000	62.6	238	915,398	96.2	0	0	—
	創業支援	1	2,000	—	8	18,137	105.1	0	0	—
生駒市		6	33,000	66.7	246	933,535	96.4	0	0	—
香芝市	運転資金	5	19,000	950.0	192	391,573	102.2	0	0	—
	設備資金	0	0	—	35	119,927	120.2	0	0	—
	創業資金	0	0	—	28	66,615	87.3	0	0	—
香芝市		5	19,000	950.0	255	578,115	103.4	0	0	—
葛城市	運転資金	1	5,000	47.6	97	153,994	87.8	0	0	—
	設備資金	0	0	—	15	25,401	79.5	0	0	—
	創業資金	0	0	—	3	5,724	388.1	0	0	—
葛城市		1	5,000	47.6	115	185,119	88.7	0	0	—
宇陀市		0	0	—	87	149,064	124.4	0	0	—
田原本町		2	8,500	16.4	162	386,593	100.0	0	0	—
平群町		1	3,000	—	4	6,749	67.0	0	0	—

※ 利用のない制度については、表示を省略しています。

市町村制度別保証状況（当月中）

2019年5月末

（単位：千円）

市町村制度報名	保証承諾			保証債務残高			代位弁済		
	当月 件数	当月金額	前年比	件数	金額	前年比	当月 件数	当月金額	前年比
吉野町 運転資金	0	0	—	51	72,227	69.4	0	0	—
設備資金	0	0	—	6	6,249	60.3	0	0	—
吉野町	0	0	—	57	78,476	68.5	0	0	—
明日香村	0	0	—	28	71,306	83.8	0	0	—
合計；	70	293,900	66.1	3,659	9,217,001	98.9	1	801	52.7

※ 利用のない制度については、表示を省略しています。

事業地区別保証状況（当月中）

2019年5月末

（単位：千円）

事業地区名	保証承諾			保証債務残高			代位弁済		
	当月 件数	当月金額	前年比	件数	金額	前年比	当月 件数	当月金額	前年比
奈良市	77	763,800	60.1	4,649	47,530,794	100.8	2	10,945	15.5
生駒市	14	90,000	29.1	1,151	10,847,847	104.4	0	0	—
大和郡山市	15	177,670	29.0	1,143	14,286,594	100.1	0	0	—
天理市	22	358,500	160.3	1,149	10,813,010	96.6	0	0	—
桜井市	19	241,000	80.5	1,458	12,653,766	95.8	10	32,225	2,859.2
橿原市	45	502,290	76.7	2,259	17,409,015	103.3	1	801	—
大和高田市	20	349,400	170.3	1,404	12,083,322	97.5	1	50,110	173.9
御所市	7	107,500	64.8	556	4,859,722	89.9	0	0	—
五條市	6	39,900	15.7	553	6,379,796	98.2	0	0	—
香芝市	17	163,500	40.3	1,219	11,245,850	103.1	0	0	—
葛城市	10	157,400	123.7	741	6,790,693	104.0	0	0	—
宇陀市	11	89,850	73.4	600	4,542,135	94.1	0	0	—
生駒郡 平群町	6	28,250	46.3	196	1,727,165	101.1	0	0	—
生駒郡 三郷町	7	75,000	282.0	253	2,015,376	99.7	0	0	—
生駒郡 斑鳩町	10	84,000	300.0	384	3,348,657	99.5	0	0	—
生駒郡 安堵町	3	32,400	75.3	94	945,528	111.8	0	0	—
生駒郡 計；	26	219,650	138.5	927	8,036,725	101.2	0	0	—
磯城郡 川西町	2	20,000	76.0	184	2,366,366	94.7	0	0	—
磯城郡 三宅町	1	1,500	1.8	144	1,783,026	91.2	0	0	—
磯城郡 田原本町	11	150,400	52.0	773	8,327,597	96.3	0	0	—
磯城郡 計；	14	171,900	43.1	1,101	12,476,989	95.2	0	0	—
山辺郡 山添村	1	600	2.5	67	659,083	95.2	0	0	—
高市郡 高取町	1	6,500	—	136	1,308,963	82.1	0	0	—
高市郡 明日香村	1	4,000	22.5	135	908,131	92.2	0	0	—
高市郡 計；	2	10,500	59.0	271	2,217,094	86.0	0	0	—
北葛城郡 王寺町	4	28,000	26.7	318	2,773,200	95.3	0	0	—
北葛城郡 河合町	4	113,500	189.2	230	2,460,668	104.4	0	0	—
北葛城郡 上牧町	3	6,670	8.9	228	2,181,507	97.1	0	0	—
北葛城郡 広陵町	14	148,000	147.3	570	5,532,645	93.9	0	0	—
北葛城郡 計；	25	296,170	87.0	1,346	12,948,019	96.6	0	0	—
宇陀郡 曾爾村	1	6,000	—	53	665,453	111.0	0	0	—
宇陀郡 御杖村	2	7,000	350.0	41	286,929	103.7	0	0	—
宇陀郡 計；	3	13,000	650.0	94	952,382	108.7	0	0	—
吉野郡 大淀町	3	17,100	16.0	355	4,405,337	96.4	0	0	—
吉野郡 下市町	1	30,000	93.8	125	1,279,192	92.5	0	0	—
吉野郡 吉野町	4	17,000	27.4	268	2,767,674	96.7	3	37,160	—
吉野郡 東吉野村	0	0	—	87	1,016,571	104.4	0	0	—
吉野郡 川上村	1	5,000	5.7	64	889,002	100.4	0	0	—
吉野郡 黒滝村	0	0	—	13	135,454	102.7	0	0	—
吉野郡 天川村	1	6,000	—	52	406,963	87.4	0	0	—
吉野郡 野迫川村	0	0	—	7	59,243	96.0	0	0	—
吉野郡 十津川村	2	11,000	183.3	125	1,725,825	94.5	0	0	—
吉野郡 上北山村	0	0	—	29	508,696	92.8	0	0	—
吉野郡 下北山村	0	0	—	25	184,141	102.9	0	0	—
吉野郡 計；	12	86,100	29.2	1,150	13,378,098	96.3	3	37,160	—
奈良県外	0	0	—	6	56,291	94.9	0	0	—
合計；	346	3,838,730	65.2	21,844	210,167,224	99.0	17	131,241	53.2

業種別保証状況 (当月中)

2019年5月末

(単位：千円)

業 種 名		保 証 承 諾			保 証 債 務 残 高			代 位 弁 済		
		当月中 件数	当月中金額	前年比	件数	金額	前年比	当月中 件数	当月中金額	前年比
製造業	ゴム・プラスチック工業	6	180,850	135.0	547	8,769,216	96.9	0	0	—
	ゴム製品製造業	2	42,000	73.7	102	1,273,605	108.4	0	0	—
	その他の工業	11	120,900	49.4	735	5,099,783	98.3	0	0	—
	ソフトウェア業	0	0	—	77	347,374	101.4	0	0	—
	化学工業	0	0	—	90	1,473,866	79.3	1	50,110	—
	家具・建具工業	3	12,000	20.4	150	1,222,810	90.9	0	0	—
	機械工業	4	38,700	62.4	322	3,971,712	95.4	0	0	—
	金属工業	9	305,000	75.7	447	5,978,381	95.7	0	0	—
	紙工業	0	0	—	89	1,076,519	101.7	0	0	—
	車両工業	1	7,000	100.0	56	1,050,775	100.8	0	0	—
	情報処理サービス業	0	0	—	7	53,794	96.2	0	0	—
	食料品工業	4	42,000	72.4	377	5,262,876	95.3	0	0	—
	製版・製本業	0	0	—	9	24,126	69.9	0	0	—
	繊維品工業	8	132,000	187.5	614	5,830,742	93.1	0	0	—
	船舶工業	0	0	—	1	3,634	61.2	0	0	—
	電気機器工業	2	9,000	22.5	85	1,358,928	89.3	0	0	—
	農林漁業	0	0	—	4	7,470	84.6	0	0	—
	皮革工業	1	10,000	26.0	42	699,798	91.7	0	0	—
	木材・木製品工業	7	48,500	63.4	421	4,295,177	88.8	0	0	—
	窯業	2	10,000	—	123	2,111,275	98.4	0	0	—
製造業	計：	60	957,950	76.1	4,298	49,911,860	94.8	1	50,110	4,446.0
木材伐出業		1	3,000	31.6	62	417,556	99.0	0	0	—
建設業		89	979,220	68.4	5,226	49,639,842	99.7	10	32,225	52.9
卸売業		26	350,600	43.1	2,297	24,782,703	94.8	0	0	—
小売業		46	555,500	71.3	3,057	26,701,329	103.5	0	0	—
飲食店		21	97,400	47.5	1,083	5,783,318	108.5	1	801	3.7
不動産業		19	245,400	130.7	827	8,048,447	114.5	0	0	—
運送業		14	240,400	84.1	806	12,704,815	95.2	0	0	—
物品預り・駐車場業		0	0	—	15	71,815	102.5	0	0	—
電気・ガス・熱供給・水道業		1	3,800	20.9	45	409,480	121.5	0	0	—
印刷業		2	18,000	18.9	174	2,038,140	98.2	0	0	—
出版業		1	3,000	—	13	141,781	133.9	0	0	—
サービス業	その他のサービス業	0	0	—	5	34,643	153.5	0	0	—
	その他の運輸サービス業	0	0	—	50	743,442	84.9	0	0	—
	その他の技術サービス業	8	38,500	51.0	262	1,874,494	112.5	0	0	—
	その他の事業サービス業	5	73,000	48.2	316	2,231,417	108.7	0	0	—
	その他の生活関連サービス業	5	16,070	160.7	236	1,743,305	99.5	0	0	—
	医療・福祉業	20	126,390	54.8	1,057	8,644,880	108.8	0	0	—
	映画・娯楽業	0	0	—	55	546,913	86.4	0	0	—
	教育・学習支援業	5	17,000	107.6	166	794,661	101.2	1	2,271	—
	広告業	2	7,000	116.7	64	385,890	99.8	1	8,674	—
	宿泊業	0	0	—	193	2,500,422	93.8	3	37,160	—
	情報通信サービス業	0	0	—	30	101,822	127.9	0	0	—
	職業紹介・労働者派遣業	0	0	—	28	568,219	116.4	0	0	—

廃業等により業種分類できないものがある為、合計が一致しない場合がございます。
前年度比につきましては、一致しない場合がございます。

業種別保証状況（当月中）

2019年5月末

サービス業	専門サービス業	10	47,000	110.3	333	1,022,874	103.6	0	0	—
	洗濯・理美容・浴場業	9	46,200	47.8	587	3,123,638	109.4	0	0	—
	廃棄物処理業	0	0	—	229	2,819,100	93.3	0	0	—
	物品賃貸業	0	0	—	137	1,275,189	110.7	0	0	—
	放送業	0	0	—	1	4,240	45.9	0	0	—
	旅行業	0	0	—	31	173,691	106.3	0	0	—
サービス業	計：	64	371,160	47.0	3,780	28,588,839	103.8	5	48,105	748.0
保険媒介代理業		1	12,000	—	54	137,178	88.1	0	0	—
郵便業		1	1,300	—	2	1,800	139.0	0	0	—
通信業		0	0	—	2	19,152	100.7	0	0	—
インターネット附随サービス業		0	0	—	18	118,783	113.2	0	0	—
	合計：	346	3,838,730	65.2	21,844	210,167,224	99.0	17	131,241	53.2

廃業等により業種分類できないものがある為、合計が一致しない場合がございます。
前年度比につきましては、一致しない場合がございます。