

2019年6月保証概況

(単位：千円)

6月中		当月中			当年度中			残高		
		件数	金額	前年比	件数	金額	前年比	件数	金額	前年比
保証申込	期首繰越							29	262,700	25.4
	当年度中	517	6,745,655	87.5	1,271	15,422,234	79.8			
拒絶		0	0	—	1	3,000	—			
申込取消		17	228,000	62.8	50	824,000	87.5			
査定減額		—	91,000	289.8	—	279,460	127.2			
調査中								125	1,565,605	106.3
保証承諾	期首繰越							22,262	216,886,310	99.7
	当年度中	477	6,186,840	80.0	1,124	13,012,869	73.4			
保証後取消		10	154,000	100.4	23	326,600	124.3			
償還		406	5,026,314	80.8	1,200	15,670,191	86.7			
貸付報告未着								288	3,778,200	86.2
保証債務残高								21,799	209,154,810	98.6
期首求償権残高								196	890,119	132.4
代位弁済	元金	32	488,570	231.7	76	969,378	173.2			
	利息	—	2,288	282.1	—	3,437	162.4			
	合計	32	490,859	231.9	76	972,815	173.2			

数字は四捨五入しており、個々の数字の合計は合計欄の数字と一致しない場合があります。

金融機関別保証状況（当年度累計）

2019年6月末

（単位：千円）

金融機関名	保証承諾			保証債務残高			代位弁済		
	当年度 件数	当年度金額	前年比	件数	金額	前年比	当年度 件数	当年度金額	前年比
りそな銀行	26	620,349	130.3	649	10,238,796	90.0	1	8,280	12.4
三井住友銀行	4	153,000	22.1	179	4,150,123	115.1	0	0	—
三菱UFJ銀行	3	26,000	43.3	125	1,714,662	69.1	3	98,050	—
みずほ銀行	0	0	—	38	384,616	77.9	0	0	—
都市銀行：	33	799,349	64.1	991	16,488,197	91.8	4	106,329	159.3
南都銀行	455	5,770,120	59.2	11,302	114,124,960	93.8	39	571,060	194.4
京都銀行	23	290,400	95.2	393	3,882,584	101.0	0	0	—
紀陽銀行	6	63,500	17.1	185	2,128,933	85.3	0	0	—
関西みらい銀行	1	5,000	8.6	130	1,850,790	124.9	3	29,601	363.4
百五銀行	1	3,000	—	5	43,260	79.4	0	0	—
地方銀行：	486	6,132,020	58.5	12,015	122,030,527	94.2	42	600,661	172.4
中京銀行	11	237,000	202.6	182	2,791,790	106.4	0	0	—
第三銀行	3	35,000	92.1	106	921,621	84.9	0	0	—
第二地方銀行：	14	272,000	175.5	288	3,713,411	100.1	0	0	—
奈良中央信用金庫	320	3,373,920	141.4	3,466	27,793,694	117.8	7	54,838	88.7
大和信用金庫	195	1,657,680	80.7	3,675	25,711,413	105.6	18	179,642	287.8
奈良信用金庫	59	579,700	53.0	1,122	11,005,254	108.6	4	22,672	961.5
京都中央信用金庫	9	115,000	69.2	68	705,537	168.9	0	0	—
大阪シティ信用金庫	2	50,000	68.5	39	602,820	83.6	1	8,674	—
新宮信用金庫	3	16,000	533.3	30	267,234	111.1	0	0	—
北伊勢上野信用金庫	1	5,000	—	4	46,778	96.4	0	0	—
信用金庫：	589	5,797,300	100.4	8,404	66,132,730	111.1	30	265,825	209.9
近畿産業信用組合	1	1,000	50.0	31	109,889	88.3	0	0	—
信用組合：	1	1,000	50.0	31	109,889	88.3	0	0	—
商工組合中央金庫	1	11,200	140.0	70	680,056	84.6	0	0	—
政府系金融機関：	1	11,200	140.0	70	680,056	84.6	0	0	—
合計：	1,124	13,012,869	73.4	21,799	209,154,810	98.6	76	972,815	173.2

協会制度別保証状況（当年度累計）

2019年6月末

（単位：千円）

協会制度名	保証承諾			保証債務残高			代位弁済		
	当年度 件数	当年度金額	前年比	件数	金額	前年比	当年度 件数	当年度金額	前年比
一般	272	4,298,449	57.8	5,880	72,673,307	98.9	12	169,359	151.0
夏季特別	157	885,200	70.3	1,247	4,168,683	93.9	1	9,175	206.2
夏季特別（一括）	27	143,000	117.2	35	219,500	127.6	1	5,017	—
年末特別	0	0	—	1,306	4,600,361	90.4	1	3,478	136.9
年末特別（一括）	0	0	—	52	344,150	130.2	0	0	—
財務要件型無保証人			—			—			—
短期継続ワイド保証	42	998,000	—	13	233,000	—	0	0	—
短期継続保証制度	73	1,257,990	198.4	538	7,850,290	5858.4	0	0	—
フレッシュ15	14	86,500	48.2	300	1,015,492	143.0	0	0	—
集約ローン	14	337,100	34.1	136	4,072,339	128.8	1	5,429	84.4
みらい奈良65	0	0	—	267	308,653	42.6	1	2,644	1,430.3
長期経営資金	0	0	—	36	1,132,807	75.6	0	0	—
当座貸越	7	112,000	70.0	104	1,816,279	96.4	1	12,163	—
アドバンス当貸	5	200,000	54.8	93	2,890,000	105.5	0	0	—
カードローン	17	120,000	169.0	130	755,171	100.3	1	4,101	—
リトルカード	37	106,300	124.3	290	773,620	104.1	0	0	—
経営安定関連（セーフティネット）	4	189,500	57.7	1,510	23,992,952	76.3	9	162,337	72.5
金融安定化	0	0	—	30	268,784	85.8	1	6,616	—
創業関連	10	69,680	339.9	111	429,290	196.0	0	0	—
創業等関連	1	6,000	18.8	23	116,742	120.5	0	0	—
経営革新関連	0	0	—	1	11,091	94.3	0	0	—
特定社債	4	208,000	32.5	96	4,893,680	129.9	0	0	—
流動資産担保融資	0	0	—	3	215,626	100.0	0	0	—
経営力強化保証	0	0	—	27	445,996	69.7	0	0	—
改善サポート	0	0	—	55	1,660,045	95.7	0	0	—
条件変更改善型借換保証	0	0	—	5	131,628	93.4	0	0	—
経営力向上関連	2	59,000	—	14	594,206	277.0	0	0	—
異分野連携新事業	0	0	—	2	61,653	95.9	0	0	—
海外投資関係			—			—			—
再挑戦支援	0	0	—	1	5,592	97.9	0	0	—
経営承継関連	0	0	—	1	3,341	40.1	0	0	—
全国小口	20	77,900	69.2	394	882,524	98.4	1	1,192	114.1
無担保経営支援	0	0	—	69	1,002,059	78.9	0	0	—
無担保パワフル保証	30	918,000	58.5	923	19,071,167	93.8	0	0	—
タイアップ50	5	86,000	94.5	201	2,508,552	80.2	0	0	—
デラックス100	14	435,000	58.4	233	7,014,266	136.3	0	0	—
事業性評価保証	11	217,200	249.7	47	684,422	792.9	0	0	—
スペシャル推薦	0	0	—	4	30,044	96.5	0	0	—
パワーアップローン保証	0	0	—	6	65,110	66.1	0	0	—
全国緊急保証	0	0	—	474	5,906,192	68.4	10	266,118	206.3
東日本大震災復興緊急	0	0	—	127	1,850,007	69.9	2	38,324	—
求償権消滅	0	0	—	1	25,993	76.5	0	0	—
無保険	0	0	—	4	22,755	78.7	0	0	—
合計：	766	10,810,819	71.7	14,789	174,747,367	98.7	42	685,952	135.3

※ 当年度・前年度ともに利用のない制度については、表示を省略しています。

県制度別保証状況（当年度累計）

2019年6月末

（単位：千円）

県制度名	保証承諾			保証債務残高			代位弁済		
	当年度 件数	当年度金額	前年比	件数	金額	前年比	当年度 件数	当年度金額	前年比
経営強化	40	454,250	72.3	986	5,717,676	88.7	6	69,465	589.1
小規模事業者 小口簡易枠	0	0	—	14	11,564	45.8	0	0	—
小規模企業者支援資金	20	83,150	98.9	215	667,208	180.5	0	0	—
地域産業振興	4	43,500	116.6	176	932,334	88.5	1	1,094	—
経営環境変化・災害対策	0	0	—	102	768,600	67.9	5	56,265	1,101.5
セーフティネット	0	0	—	87	523,918	61.1	1	23,015	—
経営改善支援資金	0	0	—	2	9,637	85.2	0	0	—
改善サポート	0	0	—	12	300,853	104.4	0	0	—
再生支援	0	0	—	1	300	100.0	0	0	—
台風12号災害復旧対策	0	0	—	77	888,688	75.1	0	0	—
創業支援	30	126,500	99.3	384	1,454,916	153.4	1	7,337	880.6
チャレンジ応援資金	29	447,880	134.2	383	4,783,303	157.8	1	8,363	—
地域未来投資促進資金	1	28,000	10.0	57	3,774,600	110.8	0	0	—
働き方改革推進企業等応援資金	0	0	—	6	54,903	117.3	0	0	—
新エネルギー等対策資金	3	25,000	48.3	85	1,134,492	116.7	0	0	—
飲食店創業支援	0	0	—	11	21,995	66.8	0	0	—
宿泊施設創業支援	0	0	—	1	320	14.3	0	0	—
既存事業者による宿泊施設開業支援	0	0	—	17	497,888	95.2	0	0	—
宿泊施設増改築・設備整備支援	1	7,000	—	42	732,557	95.5	0	0	—
研究開発支援資金保証	0	0	—	5	115,306	—	0	0	—
小口融資	0	0	—	1	59	33.0	0	0	—
緊急保証	0	0	—	591	2,165,544	61.1	6	79,022	469.6
東日本大震災復興緊急	0	0	—	51	441,575	60.7	1	4,274	—
部落産業	0	0	—	16	100,933	75.6	0	0	—
フロンティア	0	0	—	4	5,559	31.2	0	0	—
経営安定	0	0	—	25	63,643	76.3	3	4,076	314.5
長期経営安定	0	0	—	2	7,331	76.4	0	0	—
新規開業	0	0	—	1	1,470	36.7	0	0	—
業種転換	0	0	—	2	4,196	76.9	0	0	—
経営革新	0	0	—	1	4,438	94.3	0	0	—
季節	0	0	—	2	1,914	80.8	0	0	—
インバウンド等対応資金	1	5,000	—	0	0	—	0	0	—
合計：	129	1,220,280	76.9	3,359	25,187,718	98.3	25	252,912	675.5

※ 当年度・前年度ともに利用のない制度については、表示を省略しています。

市町村制度別保証状況（当年度累計）

2019年6月末

（単位：千円）

市町村制度報名		保証承諾			保証債務残高			代位弁済		
		当年度 件数	当年度金額	前年比	件数	金額	前年比	当年度 件数	当年度金額	前年比
奈良市	事業運転	11	60,500	41.7	260	1,021,732	79.9	1	2,260	—
	事業設備	0	0	—	36	145,453	72.3	0	0	—
	小規模企業	45	157,180	92.2	647	1,244,817	101.8	1	3,731	160.3
	創業	3	17,000	—	46	87,822	127.4	0	0	—
	無担保無保証人	0	0	—	2	1,835	482.9	0	0	—
奈良市	59	234,680	71.9	991	2,501,659	90.2	2	5,991	257.4	
大和高田市	特別	26	161,200	139.6	442	1,358,721	97.4	1	9,368	216.6
	創業支援	0	0	—	4	14,175	254.0	0	0	—
	小口事業	0	0	—	3	4,266	122.2	0	0	—
大和高田市	26	161,200	137.2	449	1,377,162	98.1	1	9,368	216.6	
大和郡山市	運転資金	9	47,500	88.1	116	298,904	109.8	0	0	—
	設備資金	0	0	—	12	26,321	168.5	0	0	—
	店舗改造	0	0	—	2	7,288	70.9	0	0	—
大和郡山市	9	47,500	82.8	130	332,513	111.5	0	0	—	
天理市	運転資金	11	33,900	69.2	187	423,976	93.7	1	3,411	—
	設備資金	1	1,500	57.7	17	22,878	101.8	0	0	—
	店舗改造	0	0	—	5	21,789	66.6	0	0	—
天理市	12	35,400	68.6	209	468,642	92.3	1	3,411	—	
橿原市	緊急融資	25	41,600	91.0	238	204,791	103.4	0	0	—
	創業資金	0	0	—	21	79,122	129.6	0	0	—
	特別小口融資	28	132,750	85.8	430	1,323,237	111.9	2	2,179	1,070.5
橿原市	53	174,350	82.0	689	1,607,150	111.5	2	2,179	432.1	
桜井市	中小企業対策	8	37,500	46.3	185	437,758	104.7	0	0	—
	木材産業対策	1	10,000	—	3	16,375	140.8	0	0	—
	創業資金	0	0	—	11	39,922	167.5	0	0	—
	宿泊事業者	0	0	—	1	5,900	—	0	0	—
桜井市	9	47,500	55.6	200	499,955	110.3	0	0	—	
五條市	1	3,000	—	8	8,749	106.6	0	0	—	
御所市	2	12,000	—	16	27,248	94.9	0	0	—	
生駒市	小口事業	15	100,000	110.5	235	902,829	95.0	2	12,890	147.1
	創業支援	3	8,000	—	9	19,800	117.6	0	0	—
生駒市	18	108,000	119.3	244	922,629	95.4	2	12,890	147.1	
香芝市	運転資金	12	44,000	628.6	197	403,004	109.7	0	0	—
	設備資金	3	13,240	1,655.0	35	117,151	120.4	0	0	—
	創業資金	0	0	—	28	65,282	87.1	0	0	—
香芝市	15	57,240	447.2	260	585,437	108.5	0	0	—	
葛城市	運転資金	7	27,000	145.9	96	156,073	92.5	1	112	—
	設備資金	4	19,800	582.4	16	28,941	94.1	0	0	—
	創業資金	0	0	—	3	5,616	387.3	0	0	—
葛城市	11	46,800	200.0	115	190,629	94.9	1	112	—	
宇陀市	2	6,000	600.0	88	145,098	129.8	0	0	—	
田原本町	7	30,600	37.6	162	396,339	94.4	0	0	—	
平群町	3	9,500	—	5	9,463	97.1	0	0	—	

※ 当年度・前年度ともに利用のない制度については、表示を省略しています。

市町村制度別保証状況（当年度累計）

2019年6月末

（単位：千円）

市町村制度名	保証承諾			保証債務残高			代位弁済		
	当年度 件数	当年度金額	前年比	件数	金額	前年比	当年度 件数	当年度金額	前年比
吉野町 運転資金	2	8,000	—	52	72,493	72.0	0	0	—
設備資金	0	0	—	6	6,040	60.6	0	0	—
吉野町	2	8,000	—	58	78,532	71.0	0	0	—
明日香村	0	0	—	27	68,520	83.2	0	0	—
合計：	229	981,770	92.5	3,651	9,219,726	98.5	9	33,952	194.7

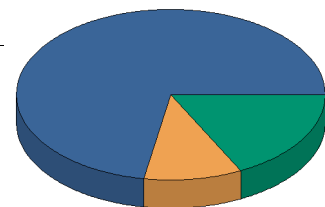
※ 当年度・前年度ともに利用のない制度については、表示を省略しています。

(単位：千円)

制度分類名	保証承諾			保証債務残高			代位弁済		
	当月件数	当月金額	前年比	件数	金額	前年比	当月件数	当月金額	前年比
協会制度	345	5,260,150	81.0	14,789	174,747,367	98.7	19	338,993	179.9
県制度	49	564,990	67.4	3,359	25,187,718	98.3	9	135,129	790.2
市町村制度	83	361,700	89.9	3,651	9,219,726	98.5	4	16,737	272.8
合計	477	6,186,840	80.0	21,799	209,154,810	98.6	32	490,859	231.9

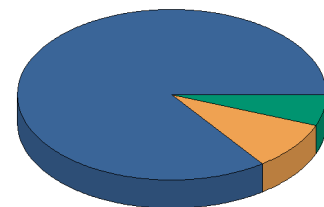
制度分類名	保証承諾			保証債務残高			代位弁済		
	当年度件数	当年度金額	前年比	件数	金額	前年比	当年度件数	当年度金額	前年比
協会制度	766	10,810,819	71.7	14,789	174,747,367	98.7	42	685,952	135.3
県制度	129	1,220,280	76.9	3,359	25,187,718	98.3	25	252,912	675.5
市町村制度	229	981,770	92.5	3,651	9,219,726	98.5	9	33,952	194.7
合計	1,124	13,012,869	73.4	21,799	209,154,810	98.6	76	972,815	173.2

保証承諾



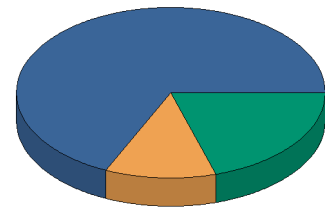
承諾当月件数

分類名
 ■ 協会制度
 ■ 県制度
 ■ 市町村制度



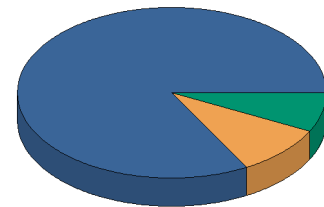
承諾当月金額

分類名
 ■ 協会制度
 ■ 県制度
 ■ 市町村制度



当年度中保証承諾件数

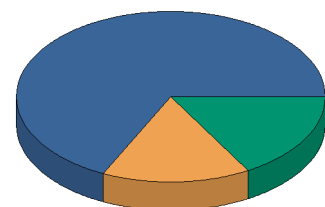
分類名
 ■ 協会制度
 ■ 県制度
 ■ 市町村制度



当年度中保証承諾金額

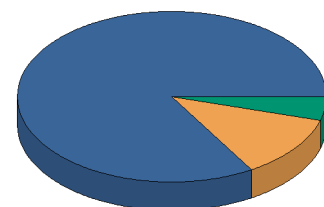
分類名
 ■ 協会制度
 ■ 県制度
 ■ 市町村制度

保証債務残高



保証債務残高件数

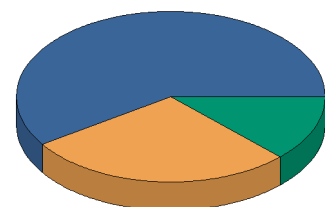
分類名
 ■ 協会制度
 ■ 県制度
 ■ 市町村制度



保証債務残高金額

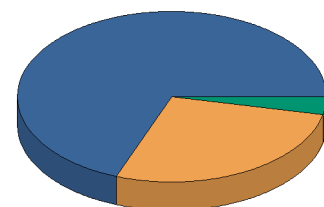
分類名
 ■ 協会制度
 ■ 県制度
 ■ 市町村制度

代位弁済



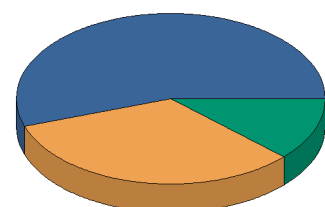
代弁当月件数

分類名
 ■ 協会制度
 ■ 県制度
 ■ 市町村制度



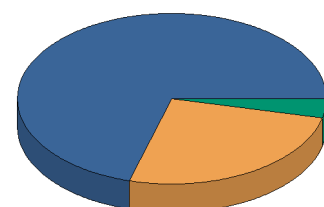
代弁当月金額

分類名
 ■ 協会制度
 ■ 県制度
 ■ 市町村制度



当年度中代位弁済件数

分類名
 ■ 協会制度
 ■ 県制度
 ■ 市町村制度



当年度中代位弁済総額

分類名
 ■ 協会制度
 ■ 県制度
 ■ 市町村制度

事業地区別保証状況（当年度累計）

2019年6月末

（単位：千円）

事業地区名	保証承諾			保証債務残高			代位弁済		
	当年度 件数	当年度金額	前年比	件数	金額	前年比	当年度 件数	当年度金額	前年比
奈良市	235	2,617,779	70.0	4,630	47,195,953	100.1	8	71,173	64.7
生駒市	48	502,500	46.0	1,140	10,754,112	103.3	6	81,965	179.9
大和郡山市	50	574,170	40.3	1,145	14,328,464	99.6	4	31,408	532.4
天理市	54	565,600	80.5	1,155	10,838,883	96.0	4	72,581	—
桜井市	54	532,000	50.1	1,452	12,450,408	94.5	14	81,400	349.2
橿原市	158	1,889,530	122.1	2,265	17,520,141	103.9	5	20,929	111.1
大和高田市	79	1,254,480	147.0	1,392	11,975,153	97.6	10	205,928	276.9
御所市	23	253,500	84.5	554	4,717,328	88.8	5	110,605	110.4
五條市	18	128,700	17.8	554	6,332,763	97.5	0	0	—
香芝市	76	621,590	63.4	1,220	11,137,306	102.1	1	13,859	68.8
葛城市	44	470,800	67.2	735	6,759,038	102.9	2	9,092	—
宇陀市	25	291,100	136.4	603	4,601,704	95.8	0	0	—
生駒郡 平群町	14	153,250	72.9	198	1,731,433	97.8	0	0	—
生駒郡 三郷町	14	213,500	127.3	255	2,133,760	108.8	0	0	—
生駒郡 斑鳩町	27	235,400	140.3	385	3,342,958	99.8	0	0	—
生駒郡 安堵町	8	146,400	92.4	95	961,216	118.4	1	4,731	19.1
生駒郡 計；	63	748,550	106.3	933	8,169,366	103.5	1	4,731	16.0
磯城郡 川西町	5	41,500	12.7	185	2,351,024	94.9	0	0	—
磯城郡 三宅町	10	194,000	70.8	142	1,783,318	89.8	0	0	—
磯城郡 田原本町	38	435,500	65.7	780	8,384,508	96.3	2	85,886	—
磯城郡 計；	53	671,000	53.1	1,107	12,518,850	95.1	2	85,886	—
山辺郡 山添村	1	600	2.1	67	648,367	95.0	0	0	—
高市郡 高取町	5	64,900	69.8	135	1,282,142	88.2	0	0	—
高市郡 明日香村	3	7,500	16.3	134	894,248	91.4	0	0	—
高市郡 計；	8	72,400	52.1	269	2,176,390	89.5	0	0	—
北葛城郡 王寺町	24	248,000	122.8	317	2,749,064	93.1	0	0	—
北葛城郡 河合町	13	278,300	137.1	225	2,438,479	103.8	5	35,077	—
北葛城郡 上牧町	16	80,170	42.9	226	2,157,508	95.4	1	1,094	—
北葛城郡 広陵町	41	575,500	81.0	569	5,545,107	95.6	0	0	—
北葛城郡 計；	94	1,181,970	90.7	1,337	12,890,159	96.4	6	36,171	—
宇陀郡 曾爾村	2	56,000	147.4	53	663,805	111.3	0	0	—
宇陀郡 御杖村	2	7,000	27.8	39	287,262	103.7	0	0	—
宇陀郡 計；	4	63,000	99.7	92	951,067	108.9	0	0	—
吉野郡 大淀町	15	228,100	85.1	355	4,355,374	95.8	0	0	—
吉野郡 下市町	2	31,500	28.5	125	1,253,077	89.2	1	5,429	—
吉野郡 吉野町	10	97,000	33.8	269	2,767,056	93.8	3	37,160	—
吉野郡 東吉野村	1	10,000	64.5	87	996,481	104.5	0	0	—
吉野郡 川上村	4	135,000	113.9	65	883,814	97.5	0	0	—
吉野郡 黒滝村	0	0	—	13	134,171	102.9	0	0	—
吉野郡 天川村	1	6,000	120.0	51	400,180	86.4	0	0	—
吉野郡 野迫川村	0	0	—	7	58,364	96.2	0	0	—
吉野郡 十津川村	4	66,000	600.0	123	1,701,237	94.0	0	0	—
吉野郡 上北山村	0	0	—	23	401,470	73.7	4	104,498	—
吉野郡 下北山村	0	0	—	25	182,100	102.9	0	0	—
吉野郡 計；	37	573,600	65.5	1,143	13,133,323	94.2	8	147,086	—
奈良県外	0	0	—	6	56,037	94.7	0	0	—
合計；	1,124	13,012,869	73.4	21,799	209,154,810	98.6	76	972,815	173.2

前年度比につきましては、一致しない場合がございます。

金融機関店舗別保証状況（当年度累計）

2019年6月末

（単位：千円）

金融機関店舗名		保証承諾			保証債務残高			
		当年度 件数	当年度金額	前年比	件数	金額	前年比	
みずほ銀行	渋谷中央支店	0	0	—	1	20,380	100.0	
	大阪支店	0	0	—	2	5,384	43.4	
	大阪中央支店	0	0	—	2	33,459	82.7	
	枚方支店	0	0	—	1	23,904	87.2	
	奈良支店	0	0	—	32	301,489	78.2	
みずほ銀行		0	0	—	38	384,616	77.9	
三菱UFJ銀行	瓦町支店	0	0	—	1	8,683	98.5	
	鶴橋支店	0	0	—	1	6,785	83.8	
	上本町支店	0	0	—	1	38,112	76.9	
	橿原支店	0	0	—	5	46,891	71.2	
	茨木支店	0	0	—	1	7,755	52.1	
	河内長野支店	0	0	—	2	4,240	45.9	
	大和郡山支店	0	0	—	6	89,166	87.6	
	大和高田支店	2	16,000	—	24	226,765	74.1	
	大和王寺支店	0	0	—	3	56,070	60.0	
	近鉄学園前支店	0	0	—	2	5,654	63.4	
	上六支店	0	0	—	2	100,405	89.3	
	奈良支店	1	10,000	—	77	1,124,136	66.2	
	三菱UFJ銀行		3	26,000	43.3	125	1,714,662	69.1
	三井住友銀行	玉造支店	0	0	—	3	82,567	81.7
天王寺駅前支店		0	0	—	1	9,536	62.5	
西野田支店		0	0	—	2	9,802	67.9	
立売堀支店		0	0	—	1	14,189	96.9	
南森町支店		0	0	—	2	12,752	94.4	
天満橋支店		0	0	—	1	1,600	52.6	
堺支店		1	50,000	250.0	3	124,072	191.8	
芦屋駅前支店		0	0	—	1	609	37.9	
阿倍野支店		0	0	—	1	1,116	34.3	
奈良支店		2	70,000	18.2	94	2,242,484	119.6	
平城支店		0	0	—	4	53,415	82.7	
大和郡山支店		1	33,000	—	11	282,000	84.4	
学園前支店		0	0	—	17	399,682	116.9	
大和王寺支店		0	0	—	23	468,187	105.2	
生駒支店		0	0	—	15	448,112	152.3	
三井住友銀行		4	153,000	22.1	179	4,150,123	115.1	
りそな銀行	天理支店	1	5,000	—	19	223,340	90.3	
	吉野支店	0	0	—	69	965,873	85.8	
	東生駒支店	0	0	—	9	57,146	107.6	
	小泉支店	0	0	—	9	52,841	78.5	
	新奈良営業部	12	308,349	174.2	164	2,998,705	98.6	
	船場支店	0	0	—	2	83,696	555.6	
	天六支店	0	0	—	1	28,342	73.9	
	大正支店	0	0	—	1	3,578	55.6	
	生野支店	0	0	—	2	58,900	87.3	
	桜川支店	0	0	—	1	19,286	96.4	
	難波支店	0	0	—	2	43,228	86.1	
	新大阪駅前支店	1	50,000	—	1	50,000	—	
	富田林支店	0	0	—	1	38,572	114.3	

前年度比につきましては、一致しない場合がございます。

金融機関店舗別保証状況（当年度累計）

2019年6月末

りそな銀行	羽曳野支店	0	0	—	1	23,192	89.9
	八尾支店	0	0	—	1	8,500	87.4
	久米田支店	0	0	—	1	3,501	89.8
	梅田北口支店	0	0	—	2	50,457	81.5
	玉造支店	0	0	—	2	92,584	111.1
	近鉄西大寺支店	2	22,000	21.8	52	736,887	105.8
	西やまと支店	0	0	—	10	174,083	68.4
	やまと郡山支店	1	15,000	88.2	17	526,980	77.4
	香芝支店	3	75,000	681.8	94	1,266,385	79.5
	近鉄学園前支店	0	0	—	20	219,335	75.7
	橿原支店	6	145,000	213.2	168	2,513,385	86.1
	りそな銀行	26	620,349	130.3	649	10,238,796	90.0
百五銀行	上野支店	1	3,000	—	2	18,320	88.5
	名張支店	0	0	—	3	24,940	73.9
百五銀行	1	3,000	—	5	43,260	79.4	
京都銀行	精華町支店	0	0	—	1	650	52.0
	木津支店	0	0	—	4	72,256	54.4
	西大津支店	0	0	—	2	26,484	77.9
	新大阪支店	0	0	—	1	7,145	—
	城東支店	0	0	—	1	5,835	80.3
	茨木支店	0	0	—	1	10,718	79.0
	吹田支店	0	0	—	1	3,586	80.8
	高の原支店	0	0	—	36	491,520	94.7
	奈良支店	1	25,000	37.3	75	800,151	120.1
	登美ヶ丘支店	3	28,000	133.3	35	311,609	99.6
	橿原支店	4	55,000	211.5	57	404,629	90.2
	大和郡山支店	4	27,900	51.7	70	718,388	95.0
	生駒支店	3	34,500	149.4	54	493,118	87.1
	王寺支店	8	120,000	240.0	53	533,171	142.3
	新石切支店	0	0	—	2	3,325	271.4
	京都銀行	23	290,400	95.2	393	3,882,584	101.0
関西みらい銀行	平野支店	0	0	—	1	206	—
	大阪西支店	0	0	—	1	26,442	—
	堺筋営業部	0	0	—	1	3,810	76.2
	本町営業部	0	0	—	1	21,350	85.2
	道明寺支店	0	0	—	2	6,801	96.6
	長吉支店	0	0	—	1	25,736	35.1
	奈良支店	0	0	—	21	262,682	—
	高田支店	0	0	—	11	112,467	—
	木津支店	0	0	—	1	15,992	—
	新大阪支店	0	0	—	1	27,750	—
	阿倍野支店	0	0	—	3	133,926	88.7
	谷町支店	0	0	—	1	28,100	83.1
	富田林支店	0	0	—	1	8,755	89.8
	花園支店	0	0	—	1	3,812	72.7
	高田中央支店	0	0	—	21	273,205	84.7
	富雄支店	1	5,000	8.6	61	898,808	109.3
	橋本支店	0	0	—	1	948	—
関西みらい銀行	1	5,000	8.6	130	1,850,790	124.9	
南都銀行	本店	8	81,180	35.6	385	5,106,131	93.5
	県庁出張所	0	0	—	4	18,631	87.6
	奈良市役所出張所	0	0	—	4	16,213	142.0

前年度比につきましては、一致しない場合がございます。

金融機関店舗別保証状況（当年度累計）

2019年6月末

南都銀行	大宮支店	8	56,500	46.9	195	1,884,464	94.0
	JR奈良駅前支店	6	21,000	17.1	140	1,315,858	101.0
	手貝支店	2	14,000	12.7	164	1,549,162	103.8
	南支店	13	50,000	25.7	251	2,495,569	93.0
	紀寺支店	6	47,100	34.1	183	1,924,202	90.2
	帯解支店	4	52,000	51.0	90	993,298	91.0
	西大寺支店	21	422,700	160.1	318	2,485,359	95.9
	西ノ京支店	0	0	—	9	78,024	69.8
	平城支店	9	99,500	64.4	198	1,724,519	100.5
	あやめ池支店	0	0	—	3	6,389	180.9
	学園前支店	17	162,500	80.6	299	2,880,217	95.4
	登美が丘支店	1	6,000	—	11	29,848	56.6
	富雄支店	15	136,500	66.5	258	2,209,919	110.3
	生駒支店	23	226,500	62.5	415	4,254,163	103.0
	白庭台駅前支店	0	0	—	5	13,837	57.3
	東生駒支店	1	20,000	—	6	34,438	88.6
	南生駒支店	4	102,500	109.6	126	814,880	97.3
	郡山支店	16	261,600	38.2	382	4,980,628	101.9
	筒井支店	7	111,500	76.5	130	1,446,878	96.7
	中央市場支店	2	31,100	26.6	103	1,558,423	101.9
	天理支店	14	101,500	50.9	349	3,745,659	95.9
	櫛本出張所	0	0	—	1	1,300	68.4
	天理南支店	6	72,500	116.9	139	1,387,212	88.5
	名阪針支店	6	35,600	16.7	169	1,771,357	101.8
	桜井支店	14	183,000	66.7	454	4,563,527	88.3
	三輪支店	8	171,000	100.0	130	1,049,113	102.7
	榛原支店	9	184,000	111.8	182	1,625,894	89.1
	大宇陀支店	13	124,350	342.6	218	1,721,897	88.1
	大淀支店	9	126,500	71.5	191	2,160,116	100.4
	下市支店	8	101,190	56.7	197	2,129,489	95.4
	上市支店	10	89,000	30.9	261	2,548,232	87.9
	北山支店	0	0	—	44	451,176	79.4
	小川支店	2	18,000	102.9	79	852,789	108.8
	川上支店	4	135,000	113.9	65	890,531	97.2
	高田支店	19	540,100	140.8	378	4,268,518	89.1
	高田本町支店	12	154,800	85.8	372	3,893,654	96.9
	高田北支店	6	64,000	41.6	160	1,072,096	86.9
	馬見支店	8	133,000	52.8	141	1,455,235	93.0
	箸尾支店	7	189,000	59.2	171	1,613,065	87.9
	上牧支店	10	121,900	164.7	130	1,324,266	100.4
	香芝支店	8	84,000	62.2	174	1,911,417	90.2
	真美ヶ丘支店	5	27,000	28.5	100	952,071	99.0
	二上支店	4	13,900	86.9	94	620,570	94.1
	尺土支店	0	0	—	10	22,215	27.9
	新庄支店	6	41,700	12.6	162	2,131,030	112.1
	御所支店	9	63,000	38.4	358	2,869,152	80.6
	吉野口支店	1	5,000	11.4	89	969,880	93.3
	橿原支店	17	261,500	116.2	284	2,423,384	97.3
	近鉄八木駅前出張所	0	0	—	1	9,900	74.8
	耳成支店	2	8,000	5.3	87	626,732	76.1
	畝傍支店	13	161,500	135.7	180	1,585,580	100.3
	真菅支店	2	3,400	3.6	131	737,590	81.6

前年度比につきましては、一致しない場合がございます。

金融機関店舗別保証状況（当年度累計）

2019年6月末

南都銀行	神宮前支店	6	130,000	159.7	210	1,592,855	90.1
	坊城支店	2	34,800	36.3	105	927,887	97.5
	明日香支店	2	3,500	2.8	105	799,852	96.6
	高取支店	0	0	—	71	773,084	80.1
	王寺支店	13	158,800	721.8	174	1,622,775	92.1
	王寺南支店	4	36,000	17.6	100	1,170,107	92.6
	西大和支店	0	0	—	35	126,665	52.4
	平群支店	2	10,000	10.0	80	714,965	88.2
	法隆寺支店	7	54,000	317.6	142	1,306,213	92.1
	川西支店	7	73,800	19.5	158	2,340,534	86.4
	結崎支店	2	11,500	31.5	78	796,103	83.9
	田原本支店	4	27,100	21.8	295	3,934,032	92.2
	五条支店	10	65,000	11.5	405	4,428,933	98.3
	十津川支店	1	50,000	625.0	85	1,117,639	92.9
	高野口支店	0	0	—	1	2,324	86.1
	高野山支店	0	0	—	7	58,364	96.2
	木津支店	0	0	—	9	41,806	108.1
	精華支店	0	0	—	3	29,008	75.6
	上狛支店	0	0	—	1	37,500	89.3
	加茂支店	0	0	—	1	2,695	—
	城陽支店	0	0	—	2	6,448	320.5
	京都支店	0	0	—	5	97,454	55.5
	名張支店	0	0	—	18	121,539	75.1
	大阪中央営業部	0	0	—	1	74,672	34.0
	帝塚山支店	0	0	—	2	26,091	78.9
	大阪北支店	0	0	—	1	18,648	92.4
	大阪東支店	0	0	—	5	105,376	70.8
	平野支店	0	0	—	1	402	66.9
	新大阪支店	0	0	—	1	11,932	100.0
	石切支店	0	0	—	4	133,697	64.7
永和支店	0	0	—	1	1,637	69.8	
吉田支店	0	0	—	4	96,264	96.2	
若江岩田支店	0	0	—	2	276,568	100.0	
大東支店	0	0	—	5	109,420	76.9	
羽曳野支店	0	0	—	1	2,516	60.3	
河内長野支店	0	0	—	1	2,696	57.5	
堺支店	0	0	—	1	7,676	79.4	
初芝支店	0	0	—	2	2,890	49.2	
南都銀行		455	5,770,120	59.2	11,302	114,124,960	93.8
紀陽銀行	橋本支店	1	2,000	—	6	12,286	79.8
	橋本林間支店	0	0	—	1	86,400	83.7
	住吉支店	0	0	—	2	6,359	62.1
	五条支店	3	36,500	53.3	71	702,687	83.1
	高田支店	2	25,000	8.3	105	1,321,201	90.5
紀陽銀行		6	63,500	17.1	185	2,128,933	85.3
中京銀行	名張支店	0	0	—	1	2,799	79.7
	奈良支店	3	30,000	35.7	99	1,430,987	102.0
	桜井支店	8	207,000	627.3	82	1,358,005	111.5
中京銀行		11	237,000	202.6	182	2,791,790	106.4
第三銀行	赤目支店	0	0	—	2	10,060	145.4
	新宮支店	0	0	—	1	127,925	93.0
	奈良支店	0	0	—	37	352,662	78.5

前年度比につきましては、一致しない場合がございます。

金融機関店舗別保証状況（当年度累計）

2019年6月末

第三銀行	桜井支店	3	35,000	134.6	66	430,975	87.9
第三銀行		3	35,000	92.1	106	921,621	84.9
北伊勢上野信用金庫	城北支店	1	5,000	—	4	46,778	96.4
北伊勢上野信用金庫		1	5,000	—	4	46,778	96.4
京都中央信用金庫	精華支店	0	0	—	6	23,165	77.8
	山田川支店	2	15,000	—	14	88,123	127.2
	奈良支店	7	100,000	64.1	48	594,248	186.7
京都中央信用金庫		9	115,000	69.2	68	705,537	168.9
大阪シティ信用金庫	阿倍野支店	0	0	—	1	4,820	—
	東成支店	0	0	—	2	5,560	1,002.6
	住道支店	0	0	—	4	70,688	118.3
	若江岩田支店	0	0	—	1	43,344	—
	中津支店	1	20,000	—	1	30,365	81.0
	八尾営業部	0	0	—	2	8,605	78.0
	山本支店	0	0	—	1	6,000	66.7
	松原支店	0	0	—	1	9,048	—
	国分支店	0	0	—	13	223,911	73.7
	吉田支店	1	30,000	250.0	7	93,018	127.7
	深江橋支店	0	0	—	2	23,964	64.9
	寝屋川支店	0	0	—	1	65,993	89.2
	枚岡支店	0	0	—	3	17,504	84.4
大阪シティ信用金庫		2	50,000	68.5	39	602,820	83.6
奈良信用金庫	本店	9	103,000	34.5	146	1,738,585	122.2
	学園前支店	5	38,000	149.0	99	786,442	91.9
	生駒支店	5	47,500	58.6	98	867,689	125.2
	奈良支店	7	26,600	17.3	193	2,188,499	97.4
	富雄支店	2	7,000	17.2	102	821,725	105.4
	大宮支店	3	37,000	217.6	74	644,606	109.5
	小泉支店	3	25,000	32.1	78	633,074	113.8
	筒井支店	3	12,500	183.8	56	444,707	97.6
	こどの支店	6	45,500	25.3	95	1,301,892	111.1
	尼ヶ辻支店	2	30,000	42.3	69	534,235	113.6
	天理支店	10	168,400	173.6	78	759,650	120.7
	龍田川支店	4	39,200	89.1	33	283,349	108.4
	木津川梅美台出張所	0	0	—	1	801	80.1
奈良信用金庫		59	579,700	53.0	1,122	11,005,254	108.6
大和信用金庫	本店	14	50,500	40.5	530	3,924,875	105.3
	八木支店	13	108,700	77.6	229	2,188,301	101.1
	高田支店	9	75,880	102.2	226	1,156,968	87.8
	榛原支店	5	32,000	52.5	179	1,015,202	120.0
	天理支店	8	32,500	14.9	263	1,572,929	93.9
	香芝支店	13	101,000	61.7	242	1,805,420	95.2
	橿原支店	18	90,500	95.8	233	1,418,594	110.6
	生駒支店	7	87,900	54.6	160	1,146,628	103.7
	王寺支店	7	90,500	60.3	117	1,013,994	103.8
	西大寺支店	7	118,500	153.5	98	683,135	105.9
	大安寺支店	16	91,350	1,074.7	131	1,154,058	99.3
	新ノ口支店	12	131,050	65.6	164	1,417,538	101.9
	奥宇陀支店	3	13,000	48.1	61	555,059	106.3
	新庄支店	18	282,800	165.6	187	1,719,481	116.4
	桜井北支店	14	87,000	77.7	247	1,404,684	107.1

前年度比につきましては、一致しない場合がございます。

金融機関店舗別保証状況（当年度累計）

2019年6月末

大和信用金庫	櫛本支店	8	53,300	40.8	120	719,510	99.3
	香芝中央支店	6	27,000	50.0	163	1,015,218	127.6
	J R奈良駅前支店	12	155,000	240.3	170	1,234,114	137.1
	坊城支店	5	29,200	131.4	155	565,704	131.7
大和信用金庫		195	1,657,680	80.7	3,675	25,711,413	105.6
奈良中央信用金庫	本店	39	440,900	131.2	506	3,801,926	105.5
	王寺支店	12	125,700	80.2	157	1,671,211	107.9
	香芝支店	36	282,240	249.6	402	3,285,266	121.1
	法隆寺支店	31	373,070	77.0	338	2,641,900	117.3
	結崎支店	16	246,760	309.6	209	2,018,285	117.0
	南奈良支店	34	356,500	86.8	437	4,107,048	111.5
	平群支店	10	58,250	82.9	118	880,990	116.6
	高田支店	38	386,000	168.6	279	2,361,482	145.4
	畠田支店	12	128,500	162.7	113	1,020,895	131.2
	二上支店	10	62,950	94.7	137	705,878	96.6
	ますが支店	44	609,300	319.0	301	2,616,220	144.6
	新庄支店	18	110,000	216.7	224	1,472,559	106.6
	三郷支店	1	2,000	2.9	65	402,794	109.5
	檀原支店	19	191,750	395.4	180	807,241	128.8
奈良中央信用金庫		320	3,373,920	141.4	3,466	27,793,694	117.8
新宮信用金庫	十津川支店	3	16,000	533.3	30	267,234	111.1
新宮信用金庫		3	16,000	533.3	30	267,234	111.1
商工組合中央金庫	津支店	0	0	—	1	15,981	66.6
	大阪支店	0	0	—	2	34,414	75.5
	船場支店	0	0	—	1	25,998	86.5
	奈良支店	1	11,200	140.0	66	603,663	85.8
商工組合中央金庫		1	11,200	140.0	70	680,056	84.6
近畿産業信用組合	難波支店	0	0	—	1	9,651	69.3
	檀原支店	0	0	—	14	47,398	85.0
	奈良支店	1	1,000	—	16	52,840	96.4
近畿産業信用組合		1	1,000	50.0	31	109,889	88.3
合計		1,124	13,012,869	73.4	21,799	209,154,810	98.6

前年度比につきましては、一致しない場合がございます。

業種別保証状況 (当年度累計)

2019年6月末

(単位：千円)

業 種 名		保証承諾			保証債務残高			代位弁済		
		当年度 件数	当年度金額	前年比	件数	金額	前年比	当年度 件数	当年度金額	前年比
製造業	ゴム・プラスチック工業	19	309,250	40.8	544	8,706,284	97.4	0	0	—
	ゴム製品製造業	7	162,000	86.6	103	1,303,450	109.9	0	0	—
	その他の工業	39	304,900	51.7	738	5,090,093	98.6	2	18,590	—
	ソフトウェア業	3	12,000	600.0	77	345,426	102.8	0	0	—
	化学工業	0	0	—	90	1,448,630	83.7	1	50,110	—
	家具・建具工業	12	53,000	37.3	149	1,226,765	92.1	0	0	—
	機械工業	16	245,800	77.0	325	3,942,645	95.8	0	0	—
	金属工業	21	489,500	83.1	445	6,046,450	96.0	0	0	—
	紙工業	3	55,700	214.2	88	1,064,077	101.9	0	0	—
	車両工業	6	174,000	212.2	56	1,058,059	102.4	0	0	—
	情報処理サービス業	1	7,000	—	7	52,833	95.7	0	0	—
	食料品工業	19	273,000	141.6	372	5,179,046	94.3	0	0	—
	製版・製本業	1	9,000	150.0	9	23,462	66.4	0	0	—
	石油・石炭製品工業	1	3,000	—	1	3,000	—	0	0	—
	繊維品工業	30	363,900	73.1	607	5,851,595	95.1	2	8,906	25.5
	船舶工業	0	0	—	1	3,467	60.6	0	0	—
	電気機器工業	6	50,500	93.5	85	1,344,041	89.0	0	0	—
	農林漁業	0	0	—	4	7,216	84.2	0	0	—
	皮革工業	3	98,500	125.5	43	740,601	97.9	0	0	—
	木材・木製品工業	12	133,500	28.2	419	4,255,603	88.8	0	0	—
	窯業	4	20,000	12.3	125	2,100,661	98.9	0	0	—
製造業	計：	203	2,764,550	66.4	4,288	49,793,403	95.6	5	77,607	215.4
建設業		278	3,577,966	73.6	5,215	49,381,864	99.4	28	367,892	200.6
卸売業		101	1,335,300	60.3	2,288	24,461,495	92.8	19	344,729	298.1
小売業		146	1,562,450	82.8	3,045	26,645,727	103.2	2	9,092	10.4
飲食店		60	380,300	72.3	1,071	5,726,153	106.3	8	52,390	213.7
不動産業		52	700,580	127.3	824	8,079,999	114.5	2	4,414	4,755.8
運送業		43	789,843	97.5	810	12,749,193	96.4	0	0	—
物品預り・駐車場業		0	0	—	12	41,386	55.0	3	29,601	—
電気・ガス・熱供給・水道業		4	66,700	95.3	47	449,790	135.0	0	0	—
印刷業		6	45,500	46.0	170	1,925,042	93.3	0	0	—
出版業		1	3,000	—	14	142,980	136.8	0	0	—
サービス業	その他のサービス業	1	10,000	—	5	34,125	154.5	0	0	—
	その他の運輸サービス業	2	6,000	23.5	50	733,237	82.9	0	0	—
	その他の技術サービス業	20	112,100	43.4	264	1,794,954	104.0	1	14,914	231.9
	その他の事業サービス業	19	135,140	41.2	320	2,225,907	109.1	0	0	—
	その他の生活関連サービス業	13	58,770	23.6	236	1,734,205	99.4	0	0	—
	医療・福祉業	63	532,290	79.1	1,065	8,636,757	109.5	3	24,071	299.9
	映画・娯楽業	0	0	—	53	532,059	86.3	0	0	—
	教育・学習支援業	15	64,000	176.3	166	799,699	102.8	1	2,271	—
	広告業	2	7,000	16.3	65	385,358	99.7	1	8,674	—
	宿泊業	3	40,300	212.1	192	2,471,357	93.6	3	37,160	—
	情報通信サービス業	3	6,600	—	30	100,710	128.2	0	0	—
	職業紹介・労働者派遣業	0	0	—	28	561,512	110.6	0	0	—

廃業等により業種分類できないものがある為、合計が一致しない場合がございます。
前年度比につきましては、一致しない場合がございます。

業種別保証状況（当年度累計）

2019年6月末

サービス業	専門サービス業	23	102,000	133.3	334	1,022,596	104.1	0	0	—
	洗濯・理美容・浴場業	39	251,000	131.6	588	3,175,362	110.6	0	0	—
	廃棄物処理業	10	243,000	102.1	229	2,786,766	94.5	0	0	—
	物品賃貸業	8	105,180	48.1	135	1,260,353	106.4	0	0	—
	放送業	0	0	—	1	3,824	43.4	0	0	—
	旅行業	1	2,000	15.4	30	169,742	99.3	0	0	—
サービス業	計：	222	1,675,380	68.2	3,791	28,428,521	103.5	9	87,090	158.3
保険媒介代理業		2	15,000	—	55	137,357	91.0	0	0	—
郵便業		1	1,300	—	2	1,764	142.3	0	0	—
通信業		0	0	—	2	18,943	100.7	0	0	—
インターネット附随サービス業		1	2,000	10.0	18	117,111	104.6	0	0	—
	合計：	1,124	13,012,869	73.4	21,799	209,154,810	98.6	76	972,815	173.2

廃業等により業種分類できないものがある為、合計が一致しない場合がございます。
前年度比につきましては、一致しない場合がございます。

金融機関別保証状況（当月中）

2019年6月末

（単位：千円）

金融機関名	保証承諾			保証債務残高			代位弁済		
	当月 件数	当月金額	前年比	件数	金額	前年比	当月 件数	当月金額	前年比
りそな銀行	12	358,000	298.3	649	10,238,796	90.0	0	0	—
三井住友銀行	2	83,000	22.7	179	4,150,123	115.1	0	0	—
三菱UFJ銀行	2	16,000	—	125	1,714,662	69.1	0	0	—
みずほ銀行	0	0	—	38	384,616	77.9	0	0	—
都市銀行；	16	457,000	64.1	991	16,488,197	91.8	0	0	—
南都銀行	173	2,482,400	61.4	11,302	114,124,960	93.8	20	370,519	244.8
京都銀行	8	80,500	41.9	393	3,882,584	101.0	0	0	—
紀陽銀行	2	30,000	29.4	185	2,128,933	85.3	0	0	—
関西みらい銀行	1	5,000	50.0	130	1,850,790	124.9	3	29,601	—
百五銀行	0	0	—	5	43,260	79.4	0	0	—
地方銀行；	184	2,597,900	58.5	12,015	122,030,527	94.2	23	400,120	247.8
中京銀行	9	222,000	300.0	182	2,791,790	106.4	0	0	—
第三銀行	1	21,000	70.0	106	921,621	84.9	0	0	—
第二地方銀行；	10	243,000	175.5	288	3,713,411	100.1	0	0	—
奈良中央信用金庫	151	1,827,090	126.4	3,466	27,793,694	117.8	2	16,292	—
大和信用金庫	89	741,350	86.6	3,675	25,711,413	105.6	6	72,186	299.8
奈良信用金庫	20	209,500	60.2	1,122	11,005,254	108.6	1	2,260	172.1
京都中央信用金庫	4	85,000	104.8	68	705,537	168.9	0	0	—
大阪シティ信用金庫	1	20,000	334.2	39	602,820	83.6	0	0	—
新宮信用金庫	1	5,000	—	30	267,234	111.1	0	0	—
北伊勢上野信用金庫	0	0	—	4	46,778	96.4	0	0	—
信用金庫；	266	2,887,940	100.4	8,404	66,132,730	111.1	9	90,739	357.4
近畿産業信用組合	1	1,000	50.0	31	109,889	88.3	0	0	—
信用組合；	1	1,000	50.0	31	109,889	88.3	0	0	—
商工組合中央金庫	0	0	—	70	680,056	84.6	0	0	—
政府系金融機関；	0	0	140.0	70	680,056	84.6	0	0	—
合計；	477	6,186,840	80.0	21,799	209,154,810	98.6	32	490,859	231.9

協会制度別保証状況（当月中）

2019年6月末

（単位：千円）

協会制度名	保証承諾			保証債務残高			代位弁済		
	当月 件数	当月金額	前年比	件数	金額	前年比	当月 件数	当月金額	前年比
一般	92	1,640,450	59.7	5,880	72,673,307	98.9	2	32,044	205.8
夏季特別	88	490,600	61.4	1,247	4,168,683	93.9	1	9,175	—
夏季特別（一括）	17	89,000	120.3	35	219,500	127.6	0	0	—
年末特別	0	0	—	1,306	4,600,361	90.4	0	0	—
年末特別（一括）	0	0	—	52	344,150	130.2	0	0	—
財務要件型無保証人			—			—			—
短期継続ワイド保証	42	998,000	—	13	233,000	—	0	0	—
短期継続保証制度	35	567,000	89.4	538	7,850,290	5858.4	0	0	—
フレッシュ15	3	37,000	62.7	300	1,015,492	143.0	0	0	—
集約ローン	11	279,500	69.7	136	4,072,339	128.8	0	0	—
みらい奈良65	0	0	—	267	308,653	42.6	1	2,644	1430.4
長期経営資金	0	0	—	36	1,132,807	75.6	0	0	—
当座貸越	2	45,000	52.9	104	1,816,279	96.4	0	0	—
アドバンス当貸	3	150,000	78.9	93	2,890,000	105.5	0	0	—
カードローン	6	32,000	97.0	130	755,171	100.3	0	0	—
リトルカード	9	24,800	82.7	290	773,620	104.1	0	0	—
経営安定関連（セーフティネット）	1	80,000	42.2	1,510	23,992,952	76.3	9	162,337	183.8
金融安定化	0	0	—	30	268,784	85.8	0	0	—
創業関連	3	26,000	866.7	111	429,290	196.0	0	0	—
創業等関連	1	6,000	27.3	23	116,742	120.5	0	0	—
経営革新関連	0	0	—	1	11,091	94.3	0	0	—
特定社債	1	64,000	114.3	96	4,893,680	129.9	0	0	—
流動資産担保融資	0	0	—	3	215,626	100.0	0	0	—
経営力強化保証	0	0	—	27	445,996	69.7	0	0	—
改善サポート	0	0	—	55	1,660,045	95.7	0	0	—
条件変更改善型借換保証	0	0	—	5	131,628	93.4	0	0	—
経営力向上関連	1	50,000	—	14	594,206	277.0	0	0	—
異分野連携新事業	0	0	—	2	61,653	95.9	0	0	—
海外投資関係			—			—			—
再挑戦支援	0	0	—	1	5,592	97.9	0	0	—
経営承継関連	0	0	—	1	3,341	40.1	0	0	—
全国小口	8	24,800	42.9	394	882,524	98.4	0	0	—
無担保経営支援	0	0	—	69	1,002,059	78.9	0	0	—
無担保パワフル保証	13	448,000	55.0	923	19,071,167	93.8	0	0	—
タイアップ50	3	46,000	—	201	2,508,552	80.2	0	0	—
デラックス100	3	70,000	25.0	233	7,014,266	136.3	0	0	—
事業性評価保証	3	92,000	—	47	684,422	792.9	0	0	—
スペシャル推薦	0	0	—	4	30,044	96.5	0	0	—
パワーアップローン保証	0	0	—	6	65,110	66.1	0	0	—
全国緊急保証	0	0	—	474	5,906,192	68.4	5	104,254	159.9
東日本大震災復興緊急	0	0	—	127	1,850,007	69.9	1	28,540	—
求償権消滅	0	0	—	1	25,993	76.5	0	0	—
無保険	0	0	—	4	22,755	78.7	0	0	—
合計：	345	5,260,150	81.0	14,789	174,747,367	98.7	19	338,993	179.9

※ 当年度・前年度ともに利用のない制度については、表示を省略しています。

県制度別保証状況（当月中）

2019年6月末

（単位：千円）

県制度名	保証承諾			保証債務残高			代位弁済		
	当月 件数	当月金額	前年比	件数	金額	前年比	当月 件数	当月金額	前年比
経営強化	15	250,500	96.5	986	5,717,676	88.7	3	49,740	15936.7
小規模事業者 小口簡易枠	0	0	—	14	11,564	45.8	0	0	—
小規模企業者支援資金	8	33,000	78.6	215	667,208	180.5	0	0	—
地域産業振興	1	13,000	61.0	176	932,334	88.5	0	0	—
経営環境変化・災害対策	0	0	—	102	768,600	67.9	4	47,164	923.3
セーフティネット	0	0	—	87	523,918	61.1	1	23,015	—
経営改善支援資金	0	0	—	2	9,637	85.2	0	0	—
改善サポート	0	0	—	12	300,853	104.4	0	0	—
再生支援	0	0	—	1	300	100.0	0	0	—
台風12号災害復旧対策	0	0	—	77	888,688	75.1	0	0	—
創業支援	11	45,900	62.2	384	1,454,916	153.4	0	0	—
チャレンジ応援資金	9	161,390	114.3	383	4,783,303	157.8	0	0	—
地域未来投資促進資金	1	28,000	10.0	57	3,774,600	110.8	0	0	—
働き方改革推進企業等応援資金	0	0	—	6	54,903	117.3	0	0	—
新エネルギー等対策資金	2	21,200	—	85	1,134,492	116.7	0	0	—
飲食店創業支援	0	0	—	11	21,995	66.8	0	0	—
宿泊施設創業支援	0	0	—	1	320	14.3	0	0	—
既存事業者による宿泊施設開業支援	0	0	—	17	497,888	95.2	0	0	—
宿泊施設増改築・設備整備支援	1	7,000	—	42	732,557	95.5	0	0	—
研究開発支援資金保証	0	0	—	5	115,306	—	0	0	—
小口融資	0	0	—	1	59	33.0	0	0	—
緊急保証	0	0	—	591	2,165,544	61.1	1	15,210	150.7
東日本大震災復興緊急	0	0	—	51	441,575	60.7	0	0	—
部落産業	0	0	—	16	100,933	75.6	0	0	—
フロンティア	0	0	—	4	5,559	31.2	0	0	—
経営安定	0	0	—	25	63,643	76.3	0	0	—
長期経営安定	0	0	—	2	7,331	76.4	0	0	—
新規開業	0	0	—	1	1,470	36.7	0	0	—
業種転換	0	0	—	2	4,196	76.9	0	0	—
経営革新	0	0	—	1	4,438	94.3	0	0	—
季節	0	0	—	2	1,914	80.8	0	0	—
インバウンド等対応資金	1	5,000	—	0	0	—	0	0	—
合計：	49	564,990	67.4	3,359	25,187,718	98.3	9	135,129	790.2

※ 当年度・前年度ともに利用のない制度については、表示を省略しています。

市町村制度別保証状況（当月中）

2019年6月末

（単位：千円）

市町村制度報名		保証承諾			保証債務残高			代位弁済		
		当月件数	当月金額	前年比	件数	金額	前年比	当月件数	当月金額	前年比
奈良市	事業運転	2	13,000	22.0	260	1,021,732	79.9	1	2,260	—
	事業設備	0	0	—	36	145,453	72.3	0	0	—
	小規模企業	17	68,000	103.4	647	1,244,817	101.8	1	3,731	—
	創業	0	0	—	46	87,822	127.4	0	0	—
	無担保無保証人	0	0	—	2	1,835	482.9	0	0	—
奈良市		19	81,000	63.9	991	2,501,659	90.2	2	5,991	—
大和高田市	特別	11	56,700	218.1	442	1,358,721	97.4	1	9,368	—
	創業支援	0	0	—	4	14,175	254.0	0	0	—
	小口事業	0	0	—	3	4,266	122.2	0	0	—
大和高田市		11	56,700	218.1	449	1,377,162	98.1	1	9,368	—
大和郡山市	運転資金	1	3,000	20.8	116	298,904	109.8	0	0	—
	設備資金	0	0	—	12	26,321	168.5	0	0	—
	店舗改造	0	0	—	2	7,288	70.9	0	0	—
大和郡山市		1	3,000	16.8	130	332,513	111.5	0	0	—
天理市	運転資金	0	0	—	187	423,976	93.7	0	0	—
	設備資金	1	1,500	150.0	17	22,878	101.8	0	0	—
	店舗改造	0	0	—	5	21,789	66.6	0	0	—
天理市		1	1,500	8.3	209	468,642	92.3	0	0	—
橿原市	緊急融資	7	12,000	61.5	238	204,791	103.4	0	0	—
	創業資金	0	0	—	21	79,122	129.6	0	0	—
	特別小口融資	13	68,700	81.3	430	1,323,237	111.9	1	1,378	—
橿原市		20	80,700	77.6	689	1,607,150	111.5	1	1,378	—
桜井市	中小企業対策	3	11,000	22.4	185	437,758	104.7	0	0	—
	木材産業対策	1	10,000	—	3	16,375	140.8	0	0	—
	創業資金	0	0	—	11	39,922	167.5	0	0	—
	宿泊事業者	0	0	—	1	5,900	—	0	0	—
桜井市		4	21,000	39.3	200	499,955	110.3	0	0	—
五條市		0	0	—	8	8,749	106.6	0	0	—
御所市		2	12,000	—	16	27,248	94.9	0	0	—
生駒市	小口事業	2	2,500	15.2	235	902,829	95.0	0	0	—
	創業支援	0	0	—	9	19,800	117.6	0	0	—
生駒市		2	2,500	15.2	244	922,629	95.4	0	0	—
香芝市	運転資金	4	16,000	—	197	403,004	109.7	0	0	—
	設備資金	1	10,000	—	35	117,151	120.4	0	0	—
	創業資金	0	0	—	28	65,282	87.1	0	0	—
香芝市		5	26,000	520.0	260	585,437	108.5	0	0	—
葛城市	運転資金	5	20,000	666.7	96	156,073	92.5	0	0	—
	設備資金	2	14,700	—	16	28,941	94.1	0	0	—
	創業資金	0	0	—	3	5,616	387.3	0	0	—
葛城市		7	34,700	1156.7	115	190,629	94.9	0	0	—
宇陀市		2	6,000	600.0	88	145,098	129.8	0	0	—
田原本町		5	22,100	74.9	162	396,339	94.4	0	0	—
平群町		2	6,500	—	5	9,463	97.1	0	0	—

※ 当年度・前年度ともに利用のない制度については、表示を省略しています。

市町村制度別保証状況（当月中）

2019年6月末

（単位：千円）

市町村制度報名		保証承諾			保証債務残高			代位弁済		
		当月 件数	当月金額	前年比	件数	金額	前年比	当月 件数	当月金額	前年比
吉野町	運転資金	2	8,000	—	52	72,493	72.0	0	0	—
	設備資金	0	0	—	6	6,040	60.6	0	0	—
吉野町		2	8,000	—	58	78,532	71.0	0	0	—
明日香村		0	0	—	27	68,520	83.2	0	0	—
合計；		83	361,700	89.9	3,651	9,219,726	98.5	4	16,737	272.8

※ 当年度・前年度ともに利用のない制度については、表示を省略しています。

事業地区別保証状況（当月中）

2019年6月末

（単位：千円）

事業地区名	保証承諾			保証債務残高			代位弁済			
	当月 件数	当月金額	前年比	件数	金額	前年比	当月 件数	当月金額	前年比	
奈良市	105	1,273,150	79.4	4,630	47,195,953	100.1	6	60,228	10038.5	
生駒市	16	285,500	56.1	1,140	10,754,112	103.3	1	9,175	29.2	
大和郡山市	21	305,500	88.3	1,145	14,328,464	99.6	0	0	—	
天理市	17	106,000	29.0	1,155	10,838,883	96.0	0	0	—	
桜井市	25	205,500	48.5	1,452	12,450,408	94.5	0	0	—	
橿原市	71	845,790	118.8	2,265	17,520,141	103.9	3	18,936	125.0	
大和高田市	31	683,700	173.1	1,392	11,975,153	97.6	9	155,818	1,241.2	
御所市	8	73,000	80.2	554	4,717,328	88.8	4	107,127	218.1	
五條市	5	49,300	13.7	554	6,332,763	97.5	0	0	—	
香芝市	37	318,100	110.0	1,220	11,137,306	102.1	0	0	—	
葛城市	26	280,500	52.1	735	6,759,038	102.9	0	0	—	
宇陀市	8	133,500	310.5	603	4,601,704	95.8	0	0	—	
生駒郡										
平群町	7	122,500	98.6	198	1,731,433	97.8	0	0	—	
三郷町	4	103,000	80.4	255	2,133,760	108.8	0	0	—	
斑鳩町	11	117,400	190.3	385	3,342,958	99.8	0	0	—	
安堵町	2	24,000	23.9	95	961,216	118.4	0	0	—	
生駒郡	計；	24	366,900	88.5	933	8,169,366	103.5	0	0	—
磯城郡										
川西町	2	20,000	29.0	185	2,351,024	94.9	0	0	—	
三宅町	5	136,000	127.1	142	1,783,318	89.8	0	0	—	
田原本町	19	251,600	89.5	780	8,384,508	96.3	0	0	—	
磯城郡	計；	26	407,600	89.2	1,107	12,518,850	95.1	0	0	—
山辺郡										
山添村	0	0	—	67	648,367	95.0	0	0	—	
高市郡										
高取町	3	52,000	108.3	135	1,282,142	88.2	0	0	—	
明日香村	1	1,500	42.9	134	894,248	91.4	0	0	—	
高市郡	計；	4	53,500	103.9	269	2,176,390	89.5	0	0	—
北葛城郡										
王寺町	15	159,000	174.7	317	2,749,064	93.1	0	0	—	
河合町	5	69,800	51.7	225	2,438,479	103.8	5	35,077	—	
上牧町	6	15,000	27.3	226	2,157,508	95.4	0	0	—	
広陵町	16	333,500	82.7	569	5,545,107	95.6	0	0	—	
北葛城郡	計；	42	577,300	84.4	1,337	12,890,159	96.4	5	35,077	—
宇陀郡										
曾爾村	0	0	—	53	663,805	111.3	0	0	—	
御杖村	0	0	—	39	287,262	103.7	0	0	—	
宇陀郡	計；	0	0	92	951,067	108.9	0	0	—	
吉野郡										
大淀町	5	57,000	48.7	355	4,355,374	95.8	0	0	—	
下市町	0	0	—	125	1,253,077	89.2	0	0	—	
吉野町	4	40,000	27.6	269	2,767,056	93.8	0	0	—	
東吉野村	0	0	—	87	996,481	104.5	0	0	—	
川上村	1	120,000	—	65	883,814	97.5	0	0	—	
黒滝村	0	0	—	13	134,171	102.9	0	0	—	
天川村	0	0	—	51	400,180	86.4	0	0	—	
野迫川村	0	0	—	7	58,364	96.2	0	0	—	
十津川村	1	5,000	100.0	123	1,701,237	94.0	0	0	—	
上北山村	0	0	—	23	401,470	73.7	4	104,498	—	
下北山村	0	0	—	25	182,100	102.9	0	0	—	
吉野郡	計；	11	222,000	53.6	1,143	13,133,323	94.2	4	104,498	—
奈良県外	0	0	—	6	56,037	94.7	0	0	—	
合計；	477	6,186,840	80.0	21,799	209,154,810	98.6	32	490,859	231.9	

業種別保証状況 (当月中)

2019年6月末

(単位：千円)

業 種 名		保 証 承 諾			保 証 債 務 残 高			代 位 弁 済		
		当月中 件数	当月中金額	前年比	件数	金額	前年比	当月中 件数	当月中金額	前年比
製造業	ゴム・プラスチック工業	7	84,500	18.6	544	8,706,284	97.4	0	0	—
	ゴム製品製造業	5	120,000	127.7	103	1,303,450	109.9	0	0	—
	その他の工業	16	118,000	40.3	738	5,090,093	98.6	0	0	—
	ソフトウェア業	2	7,000	700.0	77	345,426	102.8	0	0	—
	化学工業	0	0	—	90	1,448,630	83.7	0	0	—
	家具・建具工業	6	35,000	109.4	149	1,226,765	92.1	0	0	—
	機械工業	10	200,000	211.2	325	3,942,645	95.8	0	0	—
	金属工業	9	174,500	117.1	445	6,046,450	96.0	0	0	—
	紙工業	2	54,700	420.8	88	1,064,077	101.9	0	0	—
	車両工業	3	87,000	—	56	1,058,059	102.4	0	0	—
	情報処理サービス業	0	0	—	7	52,833	95.7	0	0	—
	食料品工業	8	172,000	177.3	372	5,179,046	94.3	0	0	—
	製版・製本業	1	9,000	150.0	9	23,462	66.4	0	0	—
	石油・石炭製品工業	1	3,000	—	1	3,000	—	0	0	—
	繊維品工業	14	127,900	34.6	607	5,851,595	95.1	0	0	—
	船舶工業	0	0	—	1	3,467	60.6	0	0	—
	電気機器工業	1	5,000	83.3	85	1,344,041	89.0	0	0	—
	農林漁業	0	0	—	4	7,216	84.2	0	0	—
	皮革工業	1	50,000	—	43	740,601	97.9	0	0	—
	木材・木製品工業	4	70,000	59.1	419	4,255,603	88.8	0	0	—
	窯業	2	10,000	12.2	125	2,100,661	98.9	0	0	—
製造業	計：	92	1,327,600	73.4	4,288	49,793,403	95.6	0	0	—
建設業		118	1,712,250	71.7	5,215	49,381,864	99.4	8	211,625	172.8
卸売業		43	649,500	64.7	2,288	24,461,495	92.8	12	186,053	—
小売業		63	643,500	84.6	3,045	26,645,727	103.2	0	0	—
飲食店		25	224,800	85.6	1,071	5,726,153	106.3	6	44,252	1,574.2
不動産業		21	339,000	157.9	824	8,079,999	114.5	2	4,414	4,755.9
運送業		19	333,000	122.9	810	12,749,193	96.4	0	0	—
物品預り・駐車場業		0	0	—	12	41,386	55.0	3	29,601	—
電気・ガス・熱供給・水道業		3	62,900	—	47	449,790	135.0	0	0	—
印刷業		1	3,000	75.0	170	1,925,042	93.3	0	0	—
出版業		0	0	—	14	142,980	136.8	0	0	—
サービス業	その他のサービス業	0	0	—	5	34,125	154.5	0	0	—
	その他の運輸サービス業	2	6,000	30.0	50	733,237	82.9	0	0	—
	その他の技術サービス業	5	31,200	26.2	264	1,794,954	104.0	1	14,914	—
	その他の事業サービス業	9	30,890	75.0	320	2,225,907	109.1	0	0	—
	その他の生活関連サービス業	4	32,200	15.9	236	1,734,205	99.4	0	0	—
	医療・福祉業	21	228,400	83.1	1,065	8,636,757	109.5	0	0	—
	映画・娯楽業	0	0	—	53	532,059	86.3	0	0	—
	教育・学習支援業	7	34,500	431.3	166	799,699	102.8	0	0	—
	広告業	0	0	—	65	385,358	99.7	0	0	—
	宿泊業	2	10,300	187.3	192	2,471,357	93.6	0	0	—
	情報通信サービス業	1	2,000	—	30	100,710	128.2	0	0	—
	職業紹介・労働者派遣業	0	0	—	28	561,512	110.6	0	0	—

廃業等により業種分類できないものがある為、合計が一致しない場合がございます。
前年度比につきましては、一致しない場合がございます。

業種別保証状況（当月中）

2019年6月末

サービス業	専門サービス業	5	34,000	272.0	334	1,022,596	104.1	0	0	—
	洗濯・理美容・浴場業	19	152,300	243.7	588	3,175,362	110.6	0	0	—
	廃棄物処理業	8	229,000	229.0	229	2,786,766	94.5	0	0	—
	物品賃貸業	6	93,500	94.4	135	1,260,353	106.4	0	0	—
	放送業	0	0	—	1	3,824	43.4	0	0	—
	旅行業	1	2,000	66.7	30	169,742	99.3	0	0	—
サービス業	計：	90	886,290	89.7	3,791	28,428,521	103.5	1	14,914	60.2
保険媒介代理業		1	3,000	—	55	137,357	91.0	0	0	—
郵便業		0	0	—	2	1,764	142.3	0	0	—
通信業		0	0	—	2	18,943	100.7	0	0	—
インターネット附随サービス業		1	2,000	10.0	18	117,111	104.6	0	0	—
	合計：	477	6,186,840	80.0	21,799	209,154,810	98.6	32	490,859	231.9

廃業等により業種分類できないものがある為、合計が一致しない場合がございます。
前年度比につきましては、一致しない場合がございます。