

## 2019年7月保証概況

(単位：千円)

7月中		当月中			当年度中			残高		
		件数	金額	前年比	件数	金額	前年比	件数	金額	前年比
保証申込	期首繰越							29	262,700	25.4
	当年度中	618	8,705,510	117.7	1,889	24,127,744	90.3			
拒絶		0	0	—	1	3,000	—			
申込取消		29	381,500	180.5	79	1,205,500	104.6			
査定減額		—	220,100	167.0	—	499,560	142.1			
調査中								146	2,053,240	92.0
保証承諾	期首繰越							22,262	216,886,310	99.7
	当年度中	568	7,616,275	121.1	1,692	20,629,144	85.9			
保証後取消		7	179,500	140.2	30	506,100	129.5			
償還		582	6,730,060	105.3	1,782	22,400,251	91.6			
貸付報告未着								305	4,340,270	133.4
保証債務残高								21,732	208,935,973	98.2
期首求償権残高								196	890,119	132.4
代位弁済	元金	29	363,483	222.9	105	1,332,861	184.4			
	利息	—	894	155.0	—	4,331	160.8			
	合計	29	364,377	222.7	105	1,337,192	184.3			

数字は四捨五入しており、個々の数字の合計は合計欄の数字と一致しない場合があります。

## 金融機関別保証状況（当年度累計）

2019年7月末

（単位：千円）

金融機関名	保証承諾			保証債務残高			代位弁済		
	当年度 件数	当年度金額	前年比	件数	金額	前年比	当年度 件数	当年度金額	前年比
りそな銀行	39	1,004,349	173.2	650	10,395,258	91.9	2	8,897	13.3
三井住友銀行	4	153,000	22.1	178	4,072,198	107.5	0	0	—
三菱UFJ銀行	5	47,200	78.7	125	1,679,761	69.4	3	98,050	—
みずほ銀行	0	0	—	37	365,620	75.5	0	0	—
<b>都市銀行：</b>	<b>48</b>	<b>1,204,549</b>	<b>89.1</b>	<b>990</b>	<b>16,512,837</b>	<b>91.7</b>	<b>5</b>	<b>106,947</b>	<b>160.2</b>
南都銀行	665	8,387,575	64.5	11,163	113,117,603	93.0	56	789,043	214.1
京都銀行	30	344,400	90.7	395	3,878,615	100.2	0	0	—
紀陽銀行	7	68,500	17.9	185	2,108,797	83.7	0	0	—
関西みらい銀行	4	180,000	264.7	127	1,828,941	124.3	4	52,538	644.9
百五銀行	1	3,000	—	5	42,294	79.2	0	0	—
<b>地方銀行：</b>	<b>707</b>	<b>8,983,475</b>	<b>64.9</b>	<b>11,875</b>	<b>120,976,250</b>	<b>93.4</b>	<b>60</b>	<b>841,582</b>	<b>195.7</b>
中京銀行	13	250,000	130.2	181	2,812,113	108.1	0	0	—
第三銀行	5	55,000	126.4	108	941,296	87.1	0	0	—
<b>第二地方銀行：</b>	<b>18</b>	<b>305,000</b>	<b>129.5</b>	<b>289</b>	<b>3,753,409</b>	<b>102.0</b>	<b>0</b>	<b>0</b>	<b>—</b>
奈良中央信用金庫	480	5,556,690	142.7	3,521	28,511,435	118.1	12	102,625	90.5
大和信用金庫	312	2,984,630	108.0	3,690	25,682,636	104.9	20	183,171	211.8
奈良信用金庫	100	1,325,600	86.0	1,119	11,091,125	109.0	7	94,195	3,994.9
京都中央信用金庫	13	148,000	87.0	69	707,645	164.8	0	0	—
大阪シティ信用金庫	6	81,000	97.6	42	619,580	86.6	1	8,674	—
新宮信用金庫	4	19,000	51.4	31	267,198	105.8	0	0	—
北伊勢上野信用金庫	1	5,000	—	4	46,305	96.1	0	0	—
<b>信用金庫：</b>	<b>916</b>	<b>10,119,920</b>	<b>119.2</b>	<b>8,476</b>	<b>66,925,925</b>	<b>111.1</b>	<b>40</b>	<b>388,664</b>	<b>192.2</b>
近畿産業信用組合	1	1,000	50.0	31	101,715	82.1	0	0	—
<b>信用組合：</b>	<b>1</b>	<b>1,000</b>	<b>50.0</b>	<b>31</b>	<b>101,715</b>	<b>82.1</b>	<b>0</b>	<b>0</b>	<b>—</b>
商工組合中央金庫	2	15,200	42.2	71	665,837	86.4	0	0	—
<b>政府系金融機関：</b>	<b>2</b>	<b>15,200</b>	<b>42.2</b>	<b>71</b>	<b>665,837</b>	<b>86.4</b>	<b>0</b>	<b>0</b>	<b>—</b>
<b>合計：</b>	<b>1,692</b>	<b>20,629,144</b>	<b>85.9</b>	<b>21,732</b>	<b>208,935,973</b>	<b>98.2</b>	<b>105</b>	<b>1,337,192</b>	<b>184.3</b>

## 協会制度別保証状況（当年度累計）

2019年7月末

（単位：千円）

協会制度名	保証承諾			保証債務残高			代位弁済		
	当年度 件数	当年度金額	前年比	件数	金額	前年比	当年度 件数	当年度金額	前年比
一般	336	5,292,249	55.8	5,796	71,792,916	98.3	16	195,852	111.3
夏季特別	245	1,336,800	66.5	1,290	4,425,300	88.0	3	11,204	251.8
夏季特別（一括）	48	282,400	113.4	44	244,600	121.3	1	5,017	—
年末特別	0	0	—	1,276	4,388,438	90.7	1	3,478	136.9
年末特別（一括）	0	0	—	47	308,775	118.6	0	0	—
財務要件型無保証人			—			—			—
短期継続ワイド保証	118	3,021,500	—	84	1,894,500	—	0	0	—
短期継続保証制度	125	2,157,990	120.0	530	7,604,290	639.6	0	0	—
フレッシュ15	19	101,500	41.2	298	999,406	132.8	0	0	—
集約ローン	28	707,300	58.5	149	4,242,019	118.6	3	79,174	1,231.1
みらい奈良70保証	20	317,500	—	8	137,000	—	0	0	—
みらい奈良65保証	0	0	—	257	274,980	40.1	1	2,644	1,430.3
長期経営資金	0	0	—	36	1,123,997	75.8	0	0	—
当座貸越	11	197,000	78.8	104	1,815,755	96.5	1	12,163	—
アドバンス当貸	12	350,000	82.7	93	2,889,734	101.6	0	0	—
カードローン	22	177,500	250.0	128	746,735	99.7	1	4,101	—
リトルカード	49	141,000	104.8	296	789,480	106.4	0	0	—
経営安定関連（セーフティネット）	5	214,500	65.3	1,479	23,265,887	75.9	13	297,403	104.8
金融安定化	0	0	—	30	267,845	85.8	1	6,616	—
創業関連	13	86,740	289.1	112	436,487	198.5	0	0	—
創業等関連	1	6,000	14.6	24	120,006	113.7	0	0	—
経営革新関連	0	0	—	1	11,054	94.3	0	0	—
特定社債	6	344,000	47.8	97	4,947,360	128.3	0	0	—
流動資産担保融資	0	0	—	3	215,626	100.0	0	0	—
経営力強化保証	1	15,000	107.1	25	439,293	72.0	0	0	—
改善サポート	0	0	—	55	1,646,638	95.7	0	0	—
条件変更改善型借換保証	0	0	—	5	130,850	93.4	0	0	—
経営力向上関連	2	59,000	73.8	14	582,407	200.0	0	0	—
異分野連携新事業	0	0	—	2	61,435	95.9	0	0	—
海外投資関係			—			—			—
再挑戦支援	0	0	—	1	5,515	96.7	0	0	—
経営承継関連	0	0	—	1	2,924	36.9	0	0	—
全国小口	31	150,700	94.3	385	868,705	96.8	4	10,736	120.9
無担保経営支援	0	0	—	69	999,547	81.1	0	0	—
無担保パワフル保証	40	1,319,000	76.6	915	18,956,730	93.0	0	0	—
タイアップ50	8	143,000	109.2	202	2,525,879	81.5	0	0	—
デラックス100	15	465,000	47.1	233	6,984,260	129.0	0	0	—
事業性評価保証	16	323,100	188.4	52	800,973	604.0	0	0	—
三信金連携スピード保証	20	185,500	—	10	95,500	—	0	0	—
スペシャル推薦	0	0	—	4	29,962	96.6	0	0	—
パワーアップローン保証	0	0	—	6	65,012	98.2	0	0	—
全国緊急保証	0	0	—	457	5,751,362	68.1	12	316,533	230.8
東日本大震災復興緊急	0	0	—	126	1,794,546	70.8	2	38,324	—
求償権消滅	0	0	—	1	25,326	76.0	0	0	—
無保険	0	0	—	4	22,564	79.3	0	0	—
合計：	1,191	17,394,279	85.3	14,749	174,731,619	98.3	59	983,243	150.9

※ 当年度・前年度ともに利用のない制度については、表示を省略しています。

県制度別保証状況（当年度累計）

2019年7月末

（単位：千円）

県制度名	保証承諾			保証債務残高			代位弁済		
	当年度 件数	当年度金額	前年比	件数	金額	前年比	当年度 件数	当年度金額	前年比
経営強化	53	569,900	68.5	972	5,565,274	87.1	10	114,733	561.7
小規模事業者 小口簡易枠	0	0	—	14	10,968	49.9	0	0	—
小規模企業者支援資金	30	133,650	113.2	221	688,660	177.1	0	0	—
地域産業振興	6	58,500	74.7	174	931,109	89.1	2	5,472	—
経営環境変化・災害対策	0	0	—	100	747,474	68.1	5	56,265	1,101.5
セーフティネット	0	0	—	86	511,971	61.0	1	23,015	—
経営改善支援資金	0	0	—	2	9,558	85.8	0	0	—
改善サポート	0	0	—	12	298,667	104.4	0	0	—
再生支援	0	0	—	1	300	100.0	0	0	—
台風12号災害復旧対策	0	0	—	77	869,073	76.0	0	0	—
創業支援	43	211,000	130.9	393	1,479,223	157.2	2	7,955	954.7
チャレンジ応援資金	41	754,820	156.7	394	4,942,193	158.8	1	8,363	—
地域未来投資促進資金	1	28,000	10.0	57	3,755,490	102.6	0	0	—
働き方改革推進企業等応援資金	0	0	—	6	53,833	117.1	0	0	—
新エネルギー等対策資金	8	84,505	68.7	89	1,168,156	121.4	0	0	—
飲食店創業支援	0	0	—	11	20,975	66.0	0	0	—
宿泊施設創業支援	0	0	—	1	260	12.7	0	0	—
既存事業者による宿泊施設開業支援	0	0	—	17	494,875	91.5	0	0	—
宿泊施設増改築・設備整備支援	2	12,000	15.9	42	720,460	95.3	0	0	—
インバウンド等対応資金	2	55,000	—	0	0	—	0	0	—
研究開発支援資金保証	0	0	—	5	114,001	—	0	0	—
小口融資	0	0	—	1	49	29.0	0	0	—
緊急保証	0	0	—	572	2,065,671	60.4	7	81,663	485.2
東日本大震災復興緊急	0	0	—	50	427,521	60.6	1	4,274	—
部落産業	0	0	—	16	100,050	75.3	0	0	—
フロンティア	0	0	—	4	5,487	30.9	0	0	—
経営安定	0	0	—	25	63,451	76.3	3	4,076	314.5
長期経営安定	0	0	—	2	7,307	95.7	0	0	—
新規開業	0	0	—	1	1,460	37.2	0	0	—
業種転換	0	0	—	2	4,091	76.5	0	0	—
経営革新	0	0	—	1	4,423	94.2	0	0	—
季節	0	0	—	2	1,896	81.5	0	0	—
<b>合計：</b>	<b>186</b>	<b>1,907,375</b>	<b>86.9</b>	<b>3,350</b>	<b>25,063,926</b>	<b>97.7</b>	<b>32</b>	<b>305,817</b>	<b>637.6</b>

※ 当年度・前年度ともに利用のない制度については、表示を省略しています。

## 市町村制度別保証状況（当年度累計）

2019年7月末

（単位：千円）

市町村制度届名		保証承諾			保証債務残高			代位弁済		
		当年度 件数	当年度金額	前年比	件数	金額	前年比	当年度 件数	当年度金額	前年比
奈良市	事業運転	16	95,000	60.5	254	996,830	80.2	2	8,588	226.1
	事業設備	1	7,700	24.8	36	141,315	78.2	0	0	—
	小規模企業	62	231,680	90.7	640	1,237,077	101.0	1	3,731	53.2
	創業	4	19,500	243.8	45	82,600	119.7	0	0	—
	無担保無保証人	0	0	—	2	1,724	73.2	0	0	—
<b>奈良市</b>		<b>83</b>	<b>353,880</b>	<b>78.1</b>	<b>977</b>	<b>2,459,545</b>	<b>90.4</b>	<b>3</b>	<b>12,319</b>	<b>113.9</b>
大和高田市	特別	36	198,900	127.5	441	1,348,353	97.9	2	12,638	292.2
	創業支援	0	0	—	4	13,907	254.2	0	0	—
	小口事業	0	0	—	3	4,159	85.1	0	0	—
<b>大和高田市</b>		<b>36</b>	<b>198,900</b>	<b>124.7</b>	<b>448</b>	<b>1,366,419</b>	<b>98.4</b>	<b>2</b>	<b>12,638</b>	<b>292.2</b>
大和郡山市	運転資金	11	58,500	86.2	114	284,194	103.1	0	0	—
	設備資金	1	3,000	85.7	12	25,401	168.6	0	0	—
	店舗改造	0	0	—	2	7,039	70.2	0	0	—
<b>大和郡山市</b>		<b>12</b>	<b>61,500</b>	<b>86.1</b>	<b>128</b>	<b>316,634</b>	<b>105.2</b>	<b>0</b>	<b>0</b>	<b>—</b>
天理市	運転資金	18	58,400	85.3	185	418,692	93.5	2	4,205	—
	設備資金	1	1,500	57.7	18	23,660	108.7	0	0	—
	店舗改造	0	0	—	5	21,148	66.1	0	0	—
<b>天理市</b>		<b>19</b>	<b>59,900</b>	<b>84.2</b>	<b>208</b>	<b>463,500</b>	<b>92.4</b>	<b>2</b>	<b>4,205</b>	<b>—</b>
橿原市	緊急融資	29	49,600	89.8	242	208,393	104.7	0	0	—
	創業資金	0	0	—	21	77,849	114.2	0	0	—
	特別小口融資	37	171,050	83.9	422	1,299,799	108.9	3	3,052	1,499.5
<b>橿原市</b>		<b>66</b>	<b>220,650</b>	<b>76.7</b>	<b>685</b>	<b>1,586,041</b>	<b>108.6</b>	<b>3</b>	<b>3,052</b>	<b>605.3</b>
桜井市	中小企業対策	12	49,400	55.5	187	444,122	101.8	0	0	—
	木材産業対策	1	10,000	—	3	16,164	144.2	0	0	—
	創業資金	0	0	—	10	36,312	130.3	1	2,916	—
	宿泊事業者	0	0	—	1	5,850	—	0	0	—
<b>桜井市</b>		<b>13</b>	<b>59,400</b>	<b>60.7</b>	<b>201</b>	<b>502,448</b>	<b>105.7</b>	<b>1</b>	<b>2,916</b>	<b>—</b>
<b>五條市</b>		<b>1</b>	<b>3,000</b>	<b>—</b>	<b>8</b>	<b>8,278</b>	<b>107.3</b>	<b>0</b>	<b>0</b>	<b>—</b>
<b>御所市</b>		<b>2</b>	<b>12,000</b>	<b>—</b>	<b>16</b>	<b>26,069</b>	<b>95.0</b>	<b>0</b>	<b>0</b>	<b>—</b>
生駒市	小口事業	18	122,000	120.8	232	900,636	96.7	2	12,890	147.1
	創業支援	3	8,000	—	9	19,255	116.8	0	0	—
<b>生駒市</b>		<b>21</b>	<b>130,000</b>	<b>128.7</b>	<b>241</b>	<b>919,891</b>	<b>97.1</b>	<b>2</b>	<b>12,890</b>	<b>147.1</b>
香芝市	運転資金	17	62,500	266.0	199	404,021	110.5	0	0	—
	設備資金	5	17,260	2,157.5	37	127,799	135.2	0	0	—
	創業資金	0	0	—	28	63,673	81.7	0	0	—
<b>香芝市</b>		<b>22</b>	<b>79,760</b>	<b>246.9</b>	<b>264</b>	<b>595,492</b>	<b>110.7</b>	<b>0</b>	<b>0</b>	<b>—</b>
葛城市	運転資金	11	40,000	131.1	96	159,080	91.0	1	112	—
	設備資金	4	19,800	582.4	15	27,699	93.8	0	0	—
	創業資金	0	0	—	3	5,507	386.5	0	0	—
<b>葛城市</b>		<b>15</b>	<b>59,800</b>	<b>168.9</b>	<b>114</b>	<b>192,286</b>	<b>93.4</b>	<b>1</b>	<b>112</b>	<b>—</b>
<b>宇陀市</b>		<b>3</b>	<b>7,000</b>	<b>700.0</b>	<b>88</b>	<b>145,718</b>	<b>135.5</b>	<b>0</b>	<b>0</b>	<b>—</b>
<b>田原本町</b>		<b>15</b>	<b>61,200</b>	<b>59.8</b>	<b>164</b>	<b>395,696</b>	<b>90.1</b>	<b>0</b>	<b>0</b>	<b>—</b>
<b>平群町</b>		<b>3</b>	<b>9,500</b>	<b>—</b>	<b>7</b>	<b>15,521</b>	<b>164.9</b>	<b>0</b>	<b>0</b>	<b>—</b>

※ 当年度・前年度ともに利用のない制度については、表示を省略しています。

## 市町村制度別保証状況（当年度累計）

2019年7月末

（単位：千円）

市町村制度 届名	保証承諾			保証債務残高			代位弁済		
	当年度 件数	当年度金額	前年比	件数	金額	前年比	当年度 件数	当年度金額	前年比
吉野町 運転資金	4	11,000	—	53	75,124	77.5	0	0	—
設備資金	0	0	—	6	5,830	60.8	0	0	—
<b>吉野町</b>	<b>4</b>	<b>11,000</b>	<b>—</b>	<b>59</b>	<b>80,954</b>	<b>76.0</b>	<b>0</b>	<b>0</b>	<b>—</b>
明日香村	0	0	—	25	65,937	82.7	0	0	—
<b>合計：</b>	<b>315</b>	<b>1,327,490</b>	<b>93.9</b>	<b>3,633</b>	<b>9,140,428</b>	<b>98.1</b>	<b>14</b>	<b>48,132</b>	<b>185.6</b>

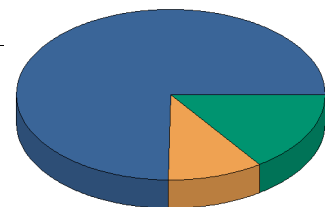
※ 当年度・前年度ともに利用のない制度については、表示を省略しています。

(単位：千円)

制度分類名	保証承諾			保証債務残高			代位弁済		
	当月件数	当月金額	前年比	件数	金額	前年比	当月件数	当月金額	前年比
協会制度	425	6,583,460	123.5	14,749	174,731,619	98.3	17	297,292	205.5
県制度	57	687,095	113.2	3,350	25,063,926	97.7	7	52,905	502.8
市町村制度	86	345,720	97.9	3,633	9,140,428	98.1	5	14,180	167.0
<b>合計</b>	<b>568</b>	<b>7,616,275</b>	<b>121.1</b>	<b>21,732</b>	<b>208,935,973</b>	<b>98.2</b>	<b>29</b>	<b>364,377</b>	<b>222.7</b>

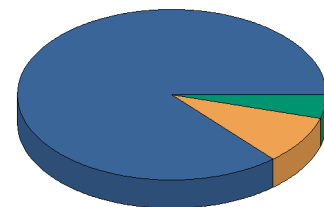
制度分類名	保証承諾			保証債務残高			代位弁済		
	当年度件数	当年度金額	前年比	件数	金額	前年比	当年度件数	当年度金額	前年比
協会制度	1,191	17,394,279	85.3	14,749	174,731,619	98.3	59	983,243	150.9
県制度	186	1,907,375	86.9	3,350	25,063,926	97.7	32	305,817	637.6
市町村制度	315	1,327,490	93.9	3,633	9,140,428	98.1	14	48,132	185.6
<b>合計</b>	<b>1,692</b>	<b>20,629,144</b>	<b>85.9</b>	<b>21,732</b>	<b>208,935,973</b>	<b>98.2</b>	<b>105</b>	<b>1,337,192</b>	<b>184.3</b>

保証承諾



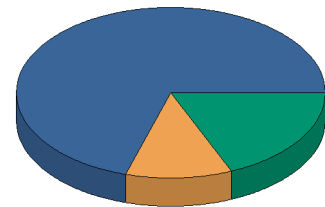
承諾当月件数

分類名  
 ■ 協会制度  
 ■ 県制度  
 ■ 市町村制度



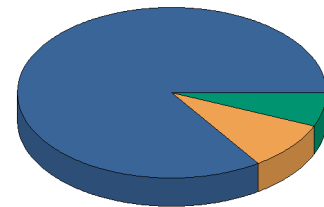
承諾当月金額

分類名  
 ■ 協会制度  
 ■ 県制度  
 ■ 市町村制度



当年度中保証承諾件数

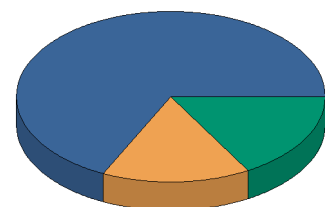
分類名  
 ■ 協会制度  
 ■ 県制度  
 ■ 市町村制度



当年度中保証承諾金額

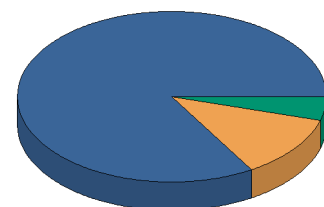
分類名  
 ■ 協会制度  
 ■ 県制度  
 ■ 市町村制度

保証債務残高



保証債務残高件数

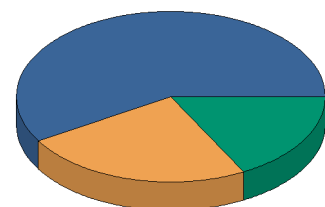
分類名  
 ■ 協会制度  
 ■ 県制度  
 ■ 市町村制度



保証債務残高金額

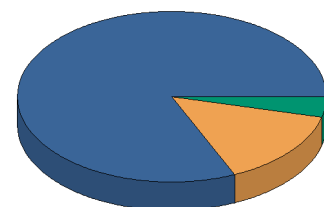
分類名  
 ■ 協会制度  
 ■ 県制度  
 ■ 市町村制度

代位弁済



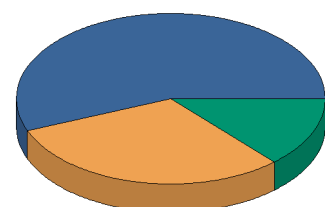
代弁当月件数

分類名  
 ■ 協会制度  
 ■ 県制度  
 ■ 市町村制度



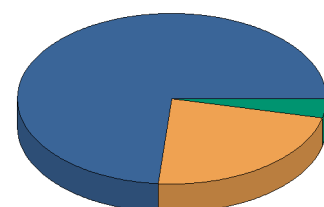
代弁当月金額

分類名  
 ■ 協会制度  
 ■ 県制度  
 ■ 市町村制度



当年度中代位弁済件数

分類名  
 ■ 協会制度  
 ■ 県制度  
 ■ 市町村制度



当年度中代位弁済総額

分類名  
 ■ 協会制度  
 ■ 県制度  
 ■ 市町村制度

## 事業地区別保証状況（当年度累計）

2019年7月末

（単位：千円）

事業地区名	保証承諾			保証債務残高			代位弁済		
	当年度 件数	当年度金額	前年比	件数	金額	前年比	当年度 件数	当年度金額	前年比
奈良市	366	4,618,384	91.7	4,603	46,926,962	99.2	17	235,111	149.4
生駒市	70	742,500	53.0	1,124	10,649,757	101.8	6	81,965	179.9
大和郡山市	90	1,334,570	68.9	1,147	14,370,692	100.6	8	35,887	83.4
天理市	82	822,700	86.9	1,151	10,774,345	96.2	6	73,420	—
桜井市	92	850,900	65.4	1,458	12,333,827	93.6	14	81,400	349.2
橿原市	208	2,436,880	124.3	2,253	17,640,618	104.8	9	25,876	137.4
大和高田市	122	1,885,820	140.4	1,392	12,162,930	98.3	13	250,225	250.3
御所市	34	395,300	102.6	544	4,652,046	88.5	5	110,605	110.4
五條市	27	262,200	29.0	545	6,266,631	94.4	0	0	—
香芝市	115	1,177,020	88.3	1,228	11,247,658	102.0	3	33,864	168.0
葛城市	61	673,800	65.2	734	6,807,834	98.7	2	9,092	464.3
宇陀市	30	347,100	80.9	603	4,571,305	96.0	0	0	—
生駒郡 平群町	25	263,250	77.4	198	1,783,051	97.7	0	0	—
生駒郡 三郷町	18	228,150	91.1	254	2,116,857	104.3	0	0	—
生駒郡 斑鳩町	40	368,900	114.6	387	3,357,222	98.5	0	0	—
生駒郡 安堵町	12	232,400	96.6	97	959,503	114.9	1	4,731	19.1
生駒郡 計；	95	1,092,700	94.8	936	8,216,633	101.4	1	4,731	15.5
磯城郡 川西町	7	143,500	41.2	184	2,312,699	94.1	0	0	—
磯城郡 三宅町	15	243,000	79.1	143	1,813,558	92.6	0	0	—
磯城郡 田原本町	61	730,100	93.5	784	8,393,646	97.3	2	85,886	—
磯城郡 計；	83	1,116,600	77.7	1,111	12,519,904	96.0	2	85,886	216.8
山辺郡 山添村	2	10,600	26.8	67	638,252	95.1	0	0	—
高市郡 高取町	8	108,900	81.6	134	1,288,169	88.5	0	0	—
高市郡 明日香村	7	33,500	24.0	131	878,493	90.9	0	0	—
高市郡 計；	15	142,400	52.2	265	2,166,661	89.4	0	0	—
北葛城郡 王寺町	32	306,000	110.4	322	2,790,545	95.2	0	0	—
北葛城郡 河合町	18	336,300	117.4	221	2,322,681	98.2	8	154,360	—
北葛城郡 上牧町	25	218,670	79.1	232	2,177,873	95.7	1	1,094	—
北葛城郡 広陵町	57	781,000	88.3	569	5,613,925	95.3	0	0	—
北葛城郡 計；	132	1,641,970	95.2	1,344	12,905,025	95.8	9	155,454	—
宇陀郡 曾爾村	3	59,000	155.3	52	637,638	107.4	0	0	—
宇陀郡 御杖村	5	20,000	72.2	38	272,929	99.1	0	0	—
宇陀郡 計；	8	79,000	120.2	90	910,567	104.8	0	0	—
吉野郡 大淀町	19	260,600	60.4	352	4,332,009	95.7	0	0	—
吉野郡 下市町	6	93,000	77.3	123	1,230,533	87.3	1	5,429	—
吉野郡 吉野町	15	175,000	56.1	267	2,737,542	93.9	3	37,160	—
吉野郡 東吉野村	6	41,800	29.6	85	976,201	99.3	2	6,589	—
吉野郡 川上村	5	177,000	105.0	64	978,736	109.3	0	0	—
吉野郡 黒滝村	0	0	—	13	133,160	103.4	0	0	—
吉野郡 天川村	1	6,000	120.0	51	392,154	86.2	0	0	—
吉野郡 野迫川村	1	10,000	—	7	57,153	95.8	0	0	—
吉野郡 十津川村	7	235,300	522.9	122	1,702,399	94.8	0	0	—
吉野郡 上北山村	0	0	—	23	398,587	72.9	4	104,498	—
吉野郡 下北山村	0	0	—	24	180,039	103.1	0	0	—
吉野郡 計；	60	998,700	76.4	1,131	13,118,513	94.4	10	153,676	—
奈良県外	0	0	—	6	55,812	94.9	0	0	—
合計；	1,692	20,629,144	85.9	21,732	208,935,973	98.2	105	1,337,192	184.3

前年度比につきましては、一致しない場合がございます。



## 金融機関店舗別保証状況（当年度累計）

2019年7月末

（単位：千円）

金融機関店舗名		保証承諾			保証債務残高			
		当年度 件数	当年度金額	前年比	件数	金額	前年比	
みずほ銀行	渋谷中央支店	0	0	—	1	20,380	100.0	
	大阪支店	0	0	—	2	4,800	40.7	
	大阪中央支店	0	0	—	2	32,864	82.2	
	枚方支店	0	0	—	1	23,612	87.1	
	奈良支店	0	0	—	31	283,964	75.1	
<b>みずほ銀行</b>		<b>0</b>	<b>0</b>	<b>—</b>	<b>37</b>	<b>365,620</b>	<b>75.5</b>	
三菱UFJ銀行	瓦町支店	0	0	—	1	8,672	98.5	
	鶴橋支店	0	0	—	1	6,676	83.6	
	上本町支店	0	0	—	1	37,160	76.5	
	橿原支店	0	0	—	5	46,038	70.7	
	茨木支店	0	0	—	1	7,160	50.1	
	河内長野支店	0	0	—	2	3,824	43.4	
	大和郡山支店	1	1,200	—	6	87,960	87.4	
	大和高田支店	2	16,000	—	25	236,255	79.5	
	大和王寺支店	0	0	—	3	54,938	60.4	
	近鉄学園前支店	0	0	—	2	5,488	65.1	
	上六支店	0	0	—	2	99,402	89.2	
	奈良支店	2	30,000	—	76	1,086,188	65.6	
	<b>三菱UFJ銀行</b>		<b>5</b>	<b>47,200</b>	<b>78.7</b>	<b>125</b>	<b>1,679,761</b>	<b>69.4</b>
	三井住友銀行	玉造支店	0	0	—	3	81,023	81.4
天王寺駅前支店		0	0	—	1	9,060	61.3	
西野田支店		0	0	—	2	9,416	67.0	
立売堀支店		0	0	—	1	14,151	96.8	
南森町支店		0	0	—	2	12,689	94.4	
天満橋支店		0	0	—	1	1,480	50.7	
堺支店		1	50,000	250.0	3	123,168	146.6	
芦屋駅前支店		0	0	—	1	526	34.6	
阿倍野支店		0	0	—	1	938	30.5	
奈良支店		2	70,000	18.2	93	2,192,738	111.6	
平城支店		0	0	—	4	52,430	82.3	
大和郡山支店		1	33,000	—	11	276,709	84.3	
学園前支店		0	0	—	17	393,732	117.2	
大和王寺支店		0	0	—	23	461,450	94.5	
生駒支店		0	0	—	15	442,688	130.1	
<b>三井住友銀行</b>		<b>4</b>	<b>153,000</b>	<b>22.1</b>	<b>178</b>	<b>4,072,198</b>	<b>107.5</b>	
りそな銀行	天理支店	2	20,000	666.7	19	220,052	89.2	
	吉野支店	0	0	—	68	949,414	85.7	
	東生駒支店	0	0	—	8	56,134	108.7	
	小泉支店	0	0	—	9	52,049	78.1	
	新奈良営業部	17	439,349	231.2	166	3,084,431	100.3	
	船場支店	0	0	—	2	82,696	574.3	
	天六支店	0	0	—	1	27,509	73.3	
	大正支店	0	0	—	1	3,340	53.9	
	生野支店	0	0	—	2	58,650	87.2	
	桜川支店	0	0	—	1	19,167	95.8	
	難波支店	0	0	—	2	42,646	85.9	
	新大阪駅前支店	1	50,000	—	1	49,167	—	
	富田林支店	0	0	—	1	38,096	114.3	

前年度比につきましては、一致しない場合がございます。

## 金融機関店舗別保証状況（当年度累計）

2019年7月末

りそな銀行	羽曳野支店	1	6,000	23.1	1	22,976	89.9
	八尾支店	0	0	—	1	8,400	87.3
	久米田支店	0	0	—	1	3,467	89.7
	梅田北口支店	0	0	—	2	49,504	81.2
	玉造支店	0	0	—	2	91,232	111.2
	近鉄西大寺支店	3	102,000	101.0	54	819,870	119.4
	西やまと支店	0	0	—	10	172,576	68.2
	やまと郡山支店	3	72,000	423.5	17	542,255	80.5
	香芝支店	4	85,000	207.3	94	1,313,463	82.1
	近鉄学園前支店	2	85,000	772.7	20	216,546	75.6
	橿原支店	6	145,000	185.9	167	2,471,620	86.5
	<b>りそな銀行</b>	<b>39</b>	<b>1,004,349</b>	<b>173.2</b>	<b>650</b>	<b>10,395,258</b>	<b>91.9</b>
百五銀行	上野支店	1	3,000	—	2	17,950	88.3
	名張支店	0	0	—	3	24,344	73.7
	<b>百五銀行</b>	<b>1</b>	<b>3,000</b>	<b>—</b>	<b>5</b>	<b>42,294</b>	<b>79.2</b>
京都銀行	精華町支店	0	0	—	1	600	50.0
	木津支店	0	0	—	4	71,679	54.5
	西大津支店	0	0	—	2	25,817	76.3
	新大阪支店	0	0	—	1	7,050	—
	城東支店	0	0	—	1	5,716	80.0
	茨木支店	0	0	—	1	10,480	78.6
	吹田支店	0	0	—	1	3,515	80.5
	高の原支店	0	0	—	36	486,908	92.1
	奈良支店	2	30,000	44.8	76	788,844	111.2
	登美ヶ丘支店	3	28,000	133.3	36	314,137	99.8
	橿原支店	5	60,000	130.4	56	395,364	89.5
	大和郡山支店	6	51,900	52.4	70	723,107	94.9
	生駒支店	4	44,500	192.6	52	486,650	91.3
	王寺支店	10	130,000	218.1	56	555,498	146.2
	新石切支店	0	0	—	2	3,250	78.3
	<b>京都銀行</b>	<b>30</b>	<b>344,400</b>	<b>90.7</b>	<b>395</b>	<b>3,878,615</b>	<b>100.2</b>
関西みらい銀行	平野支店	0	0	—	1	123	—
	大阪西支店	0	0	—	1	25,728	—
	堺筋営業部	0	0	—	1	3,691	73.8
	本町営業部	0	0	—	1	21,040	85.0
	道明寺支店	0	0	—	2	6,781	96.6
	長吉支店	0	0	—	1	24,784	34.7
	奈良支店	0	0	—	20	234,891	—
	高田支店	0	0	—	11	110,497	—
	木津支店	0	0	—	1	15,825	—
	新大阪支店	0	0	—	1	27,500	—
	阿倍野支店	1	160,000	—	1	160,000	107.0
	谷町支店	0	0	—	1	27,624	82.9
	富田林支店	0	0	—	1	8,672	89.7
	高田中央支店	0	0	—	21	268,793	84.4
	富雄支店	3	20,000	29.4	62	892,074	108.6
	橋本支店	0	0	—	1	919	—
	<b>関西みらい銀行</b>	<b>4</b>	<b>180,000</b>	<b>264.7</b>	<b>127</b>	<b>1,828,941</b>	<b>124.3</b>
南都銀行	本店	14	175,180	52.9	379	4,995,182	91.4
	県庁出張所	0	0	—	4	18,351	88.0
	奈良市役所出張所	0	0	—	4	15,610	143.9
	大宮支店	11	72,000	49.7	192	1,860,753	93.5

前年度比につきましては、一致しない場合がございます。

## 金融機関店舗別保証状況（当年度累計）

2019年7月末

南都銀行	J R奈良駅前支店	8	48,000	30.7	140	1,317,869	101.2
	手貝支店	3	16,100	10.0	162	1,528,618	100.7
	南支店	17	96,000	27.8	246	2,442,735	90.8
	紀寺支店	14	151,600	81.7	185	1,888,462	89.3
	帯解支店	6	107,000	45.0	88	927,014	81.4
	西大寺支店	31	584,900	173.3	315	2,603,576	99.8
	西ノ京支店	0	0	—	8	77,439	63.9
	平城支店	16	152,500	58.1	198	1,723,976	99.9
	あやめ池支店	0	0	—	3	6,284	448.3
	学園前支店	26	251,480	124.7	298	2,857,708	95.7
	登美が丘支店	1	6,000	—	11	28,626	57.8
	富雄支店	25	198,225	73.9	257	2,200,432	106.2
	生駒支店	27	250,500	55.2	411	4,224,908	102.6
	白庭台駅前支店	0	0	—	3	7,590	32.6
	東生駒支店	1	20,000	—	6	34,048	88.6
	南生駒支店	6	114,500	105.0	124	838,920	102.0
	郡山支店	28	523,600	58.4	383	5,052,787	103.1
	筒井支店	14	182,500	82.9	133	1,431,649	95.1
	中央市場支店	4	55,100	30.4	104	1,560,100	103.3
	天理支店	19	154,500	60.3	346	3,713,318	96.8
	櫛本出張所	0	0	—	1	1,250	67.6
	天理南支店	10	81,500	88.4	133	1,380,944	88.6
	名阪針支店	11	125,700	43.0	167	1,743,848	98.5
	桜井支店	19	212,000	67.4	449	4,502,577	87.2
	三輪支店	9	172,500	99.1	130	1,034,933	103.1
	榛原支店	9	184,000	95.0	180	1,583,489	88.3
	大宇陀支店	16	178,350	192.4	217	1,730,615	92.1
	大淀支店	13	157,000	66.2	189	2,135,518	98.3
	下市支店	12	162,690	77.7	196	2,097,194	94.5
	上市支店	15	167,000	48.7	259	2,519,509	87.3
	北山支店	0	0	—	43	447,998	78.7
	小川支店	5	33,800	29.1	77	838,456	105.5
	川上支店	5	177,000	105.0	63	981,574	108.3
	高田支店	28	710,000	136.9	374	4,243,194	89.0
	高田本町支店	14	204,800	61.3	366	3,892,441	97.5
	高田北支店	7	74,000	41.3	153	1,041,062	85.7
	馬見支店	10	192,000	59.6	138	1,444,483	91.9
	箸尾支店	8	214,000	61.4	162	1,500,296	82.2
	上牧支店	14	149,400	122.5	129	1,302,981	97.3
	香芝支店	12	184,000	122.7	170	1,955,655	93.9
	真美ヶ丘支店	5	27,000	28.5	99	937,886	98.2
	二上支店	6	45,550	64.2	95	643,774	97.1
	尺土支店	0	0	—	10	21,402	28.3
	新庄支店	10	135,200	40.0	160	2,106,026	96.1
	御所支店	14	94,800	51.4	347	2,798,324	79.6
	吉野口支店	2	37,000	36.6	88	963,872	94.6
	檀原支店	26	338,300	140.9	281	2,414,346	96.6
	近鉄八木駅前出張所	0	0	—	1	9,750	75.5
	耳成支店	3	9,000	5.7	87	617,317	75.5
	畝傍支店	17	187,500	115.0	182	1,646,240	106.3
	真菅支店	3	8,400	7.7	130	723,426	81.8
	神宮前支店	9	140,000	69.5	205	1,583,576	89.1

前年度比につきましては、一致しない場合がございます。

## 金融機関店舗別保証状況（当年度累計）

2019年7月末

南都銀行	坊城支店	3	39,800	20.8	101	910,928	97.2
	明日香支店	4	11,000	4.7	101	768,567	90.2
	高取支店	0	0	—	69	760,767	77.8
	王寺支店	14	163,800	606.7	172	1,602,742	92.1
	王寺南支店	5	41,000	18.4	101	1,182,953	96.5
	西大和支店	0	0	—	35	120,766	52.0
	平群支店	3	11,000	6.7	80	701,934	85.2
	法隆寺支店	13	141,000	271.2	142	1,315,501	96.0
	川西支店	10	113,800	27.9	155	2,258,052	84.3
	結崎支店	2	11,500	31.5	78	784,092	84.0
	田原本支店	7	62,700	38.8	292	3,898,087	92.8
	五条支店	18	163,500	22.1	398	4,372,995	93.1
	十津川支店	2	56,300	703.8	85	1,095,310	92.7
	高野口支店	0	0	—	1	2,282	84.8
	高野山支店	1	10,000	—	7	57,153	95.8
	木津支店	0	0	—	9	41,057	108.3
	精華支店	0	0	—	3	28,092	75.4
	上狛支店	0	0	—	1	37,125	89.2
	加茂支店	0	0	—	1	2,640	80.0
	城陽支店	0	0	—	2	6,294	326.3
	京都支店	0	0	—	5	93,622	54.6
	名張支店	0	0	—	18	118,321	74.8
	大阪中央営業部	0	0	—	1	74,339	33.9
	帝塚山支店	0	0	—	2	25,509	78.5
	大阪北支店	0	0	—	1	18,520	92.3
	平野支店	0	0	—	1	386	65.9
	新大阪支店	0	0	—	1	11,932	100.0
	石切支店	0	0	—	4	132,102	64.5
	永和支店	0	0	—	1	1,578	69.0
	吉田支店	0	0	—	4	95,945	96.2
	若江岩田支店	0	0	—	2	276,568	100.0
	大東支店	0	0	—	5	106,684	76.5
	羽曳野支店	0	0	—	1	2,378	58.9
	河内長野支店	0	0	—	1	2,530	55.9
	堺支店	0	0	—	1	7,344	78.7
	初芝支店	0	0	—	1	2,601	46.2
	<b>南都銀行</b>	<b>665</b>	<b>8,387,575</b>	<b>64.5</b>	<b>11,163</b>	<b>113,117,603</b>	<b>93.0</b>
紀陽銀行	橋本支店	1	2,000	66.7	6	11,630	78.8
	橋本林間支店	0	0	—	1	86,400	83.7
	住吉支店	0	0	—	2	5,794	58.4
	五条支店	4	41,500	60.6	71	700,953	87.0
	高田支店	2	25,000	8.0	105	1,304,020	84.8
	<b>紀陽銀行</b>	<b>7</b>	<b>68,500</b>	<b>17.9</b>	<b>185</b>	<b>2,108,797</b>	<b>83.7</b>
中京銀行	名張支店	0	0	—	1	2,739	79.3
	奈良支店	3	30,000	35.7	97	1,402,456	100.6
	桜井支店	10	220,000	203.7	83	1,406,918	116.8
	<b>中京銀行</b>	<b>13</b>	<b>250,000</b>	<b>130.2</b>	<b>181</b>	<b>2,812,113</b>	<b>108.1</b>
第三銀行	赤目支店	0	0	—	2	9,919	148.0
	新宮支店	0	0	—	1	127,120	92.9
	奈良支店	0	0	—	37	345,597	76.9
	桜井支店	5	55,000	174.6	68	458,661	94.3
	<b>第三銀行</b>	<b>5</b>	<b>55,000</b>	<b>126.4</b>	<b>108</b>	<b>941,296</b>	<b>87.1</b>

前年度比につきましては、一致しない場合がございます。

## 金融機関店舗別保証状況（当年度累計）

2019年7月末

北伊勢上野信用金庫	城北支店	1	5,000	—	4	46,305	96.1
北伊勢上野信用金庫		1	5,000	—	4	46,305	96.1
京都中央信用金庫	精華支店	0	0	—	6	22,506	77.3
	山田川支店	2	15,000	—	14	87,091	127.2
	奈良支店	11	133,000	85.2	49	598,048	180.2
京都中央信用金庫		13	148,000	87.0	69	707,645	164.8
大阪シティ信用金庫	阿倍野支店	0	0	—	1	4,760	—
	住吉支店	1	3,000	—	0	0	—
	東成支店	0	0	—	2	5,472	83.9
	住道支店	0	0	—	4	69,874	118.1
	若江岩田支店	0	0	—	1	42,511	—
	中津支店	1	20,000	—	2	49,532	134.2
	八尾営業部	0	0	—	2	8,403	77.6
	山本支店	0	0	—	1	5,750	65.7
	柏原支店	1	3,000	—	1	3,000	—
	松原支店	0	0	—	1	8,929	—
	国分支店	0	0	—	13	219,323	73.5
	吉田支店	2	35,000	291.7	8	96,584	134.5
	深江橋支店	0	0	—	2	22,882	63.8
	寝屋川支店	0	0	—	1	65,326	89.1
	枚岡支店	1	20,000	—	3	17,234	84.2
大阪シティ信用金庫		6	81,000	97.6	42	619,580	86.6
奈良信用金庫	本店	17	309,000	83.6	146	1,750,139	123.0
	学園前支店	7	45,900	90.9	98	735,474	88.6
	生駒支店	10	121,500	82.7	99	893,763	126.6
	奈良支店	11	64,600	33.0	190	2,166,111	96.3
	富雄支店	4	25,000	35.8	99	789,159	98.0
	大宮支店	4	42,000	51.2	74	664,815	113.3
	小泉支店	8	115,000	117.3	80	687,946	118.7
	筒井支店	7	76,500	554.3	58	495,313	110.0
	こどの支店	11	214,500	112.9	95	1,330,538	113.8
	尼ヶ辻支店	3	41,000	36.4	69	534,934	112.1
	天理支店	14	231,400	138.6	79	759,664	116.9
	龍田川支店	4	39,200	89.1	31	282,486	111.1
	木津川梅美台出張所	0	0	—	1	784	79.7
奈良信用金庫		100	1,325,600	86.0	1,119	11,091,125	109.0
大和信用金庫	本店	27	162,900	86.8	529	3,844,423	102.3
	八木支店	15	188,700	128.4	226	2,167,141	104.3
	高田支店	16	122,880	154.1	229	1,183,328	90.7
	榛原支店	7	34,000	22.8	180	998,929	107.6
	天理支店	18	107,500	42.9	263	1,560,136	93.8
	香芝支店	17	211,000	106.2	245	1,889,817	98.9
	檀原支店	26	178,500	159.1	237	1,422,766	112.3
	生駒支店	14	150,400	89.5	158	1,149,180	106.2
	王寺支店	12	137,000	88.1	120	1,022,068	97.6
	西大寺支店	10	190,000	161.4	95	664,840	103.6
	大安寺支店	18	106,350	1,251.2	128	1,156,203	100.8
	新ノ口支店	18	220,850	97.5	163	1,408,462	101.7
	奥宇陀支店	7	29,000	98.3	60	537,598	104.3
	新庄支店	24	320,300	121.1	192	1,778,183	117.2
	桜井北支店	27	189,000	110.3	259	1,422,173	107.4
	櫛本支店	11	79,300	49.1	121	729,581	104.6

前年度比につきましては、一致しない場合がございます。

## 金融機関店舗別保証状況（当年度累計）

2019年7月末

大和信用金庫	香芝中央支店	12	84,500	48.6	163	964,769	113.1
	J R奈良駅前支店	22	408,500	466.9	167	1,219,958	132.5
	坊城支店	11	63,950	85.9	155	563,082	130.1
	<b>大和信用金庫</b>	<b>312</b>	<b>2,984,630</b>	<b>108.0</b>	<b>3,690</b>	<b>25,682,636</b>	<b>104.9</b>
奈良中央信用金庫	本店	64	744,400	189.9	514	3,868,508	108.1
	王寺支店	18	184,700	66.5	162	1,690,488	107.3
	香芝支店	61	671,180	240.1	408	3,340,444	121.0
	法隆寺支店	46	558,570	83.2	340	2,683,987	110.7
	結崎支店	21	407,760	200.2	209	2,007,555	115.9
	南奈良支店	55	664,900	117.2	446	4,123,917	111.3
	平群支店	18	126,250	101.2	121	907,656	115.5
	高田支店	57	716,000	156.0	285	2,502,913	143.7
	畠田支店	15	199,500	162.4	113	1,017,892	126.8
	二上支店	17	103,880	153.9	143	754,238	104.3
	ますが支店	53	725,800	220.9	305	2,841,739	151.3
	新庄支店	25	134,000	119.9	226	1,509,114	109.1
	三郷支店	5	63,000	58.3	65	419,001	105.5
	橿原支店	25	256,750	142.2	184	843,984	129.6
	<b>奈良中央信用金庫</b>	<b>480</b>	<b>5,556,690</b>	<b>142.7</b>	<b>3,521</b>	<b>28,511,435</b>	<b>118.1</b>
新宮信用金庫	十津川支店	4	19,000	51.4	31	267,198	105.8
	<b>新宮信用金庫</b>	<b>4</b>	<b>19,000</b>	<b>51.4</b>	<b>31</b>	<b>267,198</b>	<b>105.8</b>
商工組合中央金庫	津支店	0	0	—	1	15,314	65.7
	大阪支店	0	0	—	2	30,147	72.9
	船場支店	0	0	—	1	25,661	86.4
	奈良支店	2	15,200	42.2	67	594,715	87.9
	<b>商工組合中央金庫</b>	<b>2</b>	<b>15,200</b>	<b>42.2</b>	<b>71</b>	<b>665,837</b>	<b>86.4</b>
近畿産業信用組合	難波支店	0	0	—	1	9,294	68.4
	橿原支店	0	0	—	14	46,347	81.7
	奈良支店	1	1,000	—	16	46,074	86.0
	<b>近畿産業信用組合</b>	<b>1</b>	<b>1,000</b>	<b>50.0</b>	<b>31</b>	<b>101,715</b>	<b>82.1</b>
	<b>合計：</b>	<b>1,692</b>	<b>20,629,144</b>	<b>85.9</b>	<b>21,732</b>	<b>208,935,973</b>	<b>98.2</b>

前年度比につきましては、一致しない場合がございます。

## 業種別保証状況（当年度累計）

2019年7月末

（単位：千円）

業 種 名		保 証 承 諾			保 証 債 務 残 高			代 位 弁 済		
		当年度 件数	当年度金額	前年比	件数	金額	前年比	当年度 件数	当年度金額	前年比
製造業	ゴム・プラスチック工業	26	523,000	52.0	545	8,712,498	95.7	0	0	—
	ゴム製品製造業	10	199,000	101.3	101	1,297,534	106.9	2	20,005	—
	その他の工業	57	451,400	66.0	740	5,115,573	96.3	3	19,126	—
	ソフトウェア業	6	33,000	173.7	77	357,237	109.1	1	873	—
	化学工業	0	0	—	90	1,416,786	83.3	1	50,110	—
	家具・建具工業	16	70,000	36.0	150	1,188,025	86.6	0	0	—
	機械工業	30	487,800	130.0	317	4,034,008	98.0	0	0	—
	金属工業	35	635,340	94.6	449	6,172,357	99.4	0	0	—
	紙工業	5	80,700	57.2	88	1,097,259	105.5	0	0	—
	車両工業	6	174,000	162.6	54	1,043,816	102.3	0	0	—
	情報処理サービス業	1	7,000	145.8	7	51,872	95.3	0	0	—
	食料品工業	24	331,000	134.2	369	5,182,269	95.5	2	6,589	—
	製版・製本業	3	21,000	350.0	8	23,778	69.8	0	0	—
	石油・石炭製品工業	1	3,000	—	1	2,950	—	0	0	—
	繊維品工業	44	559,900	90.0	600	5,877,075	95.5	2	8,906	25.5
	船舶工業	0	0	—	1	3,300	60.0	0	0	—
	電気機器工業	8	58,000	81.5	85	1,326,220	88.9	0	0	—
	農林漁業	0	0	—	4	6,961	83.7	0	0	—
	皮革工業	3	98,500	125.5	45	749,576	100.5	0	0	—
	木材・木製品工業	21	275,000	52.9	417	4,204,773	88.5	0	0	—
	窯業	8	265,000	114.5	123	2,103,486	95.8	0	0	—
<b>製造業</b>	<b>計：</b>	<b>304</b>	<b>4,272,640</b>	<b>82.6</b>	<b>4,271</b>	<b>49,967,352</b>	<b>95.6</b>	<b>11</b>	<b>105,609</b>	<b>293.1</b>
<b>建設業</b>		<b>438</b>	<b>5,631,966</b>	<b>84.7</b>	<b>5,212</b>	<b>49,331,007</b>	<b>98.0</b>	<b>34</b>	<b>436,584</b>	<b>182.9</b>
<b>卸売業</b>		<b>156</b>	<b>2,183,200</b>	<b>81.4</b>	<b>2,273</b>	<b>24,295,240</b>	<b>92.0</b>	<b>22</b>	<b>430,504</b>	<b>281.8</b>
<b>小売業</b>		<b>215</b>	<b>2,351,750</b>	<b>88.3</b>	<b>3,037</b>	<b>26,492,915</b>	<b>102.8</b>	<b>6</b>	<b>137,060</b>	<b>113.5</b>
<b>飲食店</b>		<b>85</b>	<b>521,860</b>	<b>73.1</b>	<b>1,059</b>	<b>5,784,631</b>	<b>106.4</b>	<b>12</b>	<b>56,830</b>	<b>223.3</b>
<b>不動産業</b>		<b>83</b>	<b>1,280,350</b>	<b>136.0</b>	<b>831</b>	<b>8,193,914</b>	<b>116.0</b>	<b>2</b>	<b>4,414</b>	<b>4,755.8</b>
<b>運送業</b>		<b>66</b>	<b>1,360,543</b>	<b>108.0</b>	<b>804</b>	<b>12,483,640</b>	<b>93.7</b>	<b>3</b>	<b>44,297</b>	<b>97.3</b>
<b>物品預り・駐車場業</b>		<b>0</b>	<b>0</b>	<b>—</b>	<b>12</b>	<b>40,429</b>	<b>54.4</b>	<b>3</b>	<b>29,601</b>	<b>—</b>
<b>電気・ガス・熱供給・水道業</b>		<b>9</b>	<b>117,205</b>	<b>99.5</b>	<b>51</b>	<b>498,230</b>	<b>151.6</b>	<b>0</b>	<b>0</b>	<b>—</b>
<b>印刷業</b>		<b>9</b>	<b>54,500</b>	<b>33.0</b>	<b>172</b>	<b>1,901,840</b>	<b>93.2</b>	<b>0</b>	<b>0</b>	<b>—</b>
<b>出版業</b>		<b>1</b>	<b>3,000</b>	<b>12.5</b>	<b>14</b>	<b>141,067</b>	<b>122.9</b>	<b>0</b>	<b>0</b>	<b>—</b>
サービス業	その他のサービス業	1	10,000	—	5	33,607	155.6	0	0	—
	その他の運輸サービス業	4	64,500	226.7	49	782,275	89.3	0	0	—
	その他の技術サービス業	25	219,100	69.1	263	1,839,284	102.9	1	14,914	231.9
	その他の事業サービス業	25	160,140	40.1	317	2,149,899	103.4	1	2,955	39.6
	その他の生活関連サービス業	16	76,270	27.4	231	1,718,259	96.4	0	0	—
	医療・福祉業	83	755,290	73.4	1,062	8,601,911	107.3	5	26,319	203.0
	映画・娯楽業	2	17,000	—	53	585,722	96.7	0	0	—
	教育・学習支援業	22	154,000	214.5	171	857,349	114.7	1	2,271	12.5
	広告業	5	40,000	56.3	66	387,905	99.9	1	8,674	—
	宿泊業	5	51,600	53.9	191	2,438,741	93.5	3	37,160	588.7
	情報通信サービス業	4	11,100	1,110.0	30	102,750	130.8	0	0	—
	職業紹介・労働者派遣業	1	25,000	21.4	29	579,672	115.4	0	0	—

廃業等により業種分類できないものがある為、合計が一致しない場合がございます。  
前年度比につきましては、一致しない場合がございます。

## 業種別保証状況（当年度累計）

2019年7月末

サービス業	専門サービス業	31	115,950	122.7	333	1,008,459	103.4	0	0	—
	洗濯・理美容・浴場業	59	434,700	118.4	591	3,170,572	110.1	0	0	—
	廃棄物処理業	17	362,000	122.0	230	2,922,560	99.9	0	0	—
	物品賃貸業	12	210,180	61.7	133	1,245,252	105.3	0	0	—
	放送業	0	0	—	1	3,408	40.6	0	0	—
	旅行業	3	12,000	92.3	30	169,249	101.5	0	0	—
サービス業	計：	315	2,718,830	77.2	3,785	28,596,874	103.5	12	92,293	100.5
保険媒介代理業		3	19,000	—	51	135,028	91.5	0	0	—
郵便業		1	1,300	—	2	1,728	145.8	0	0	—
通信業		0	0	—	1	18,330	98.6	0	0	—
インターネット附随サービス業		2	10,000	50.0	19	117,192	106.3	0	0	—
	合計：	1,692	20,629,144	85.9	21,732	208,935,973	98.2	105	1,337,192	184.3

廃業等により業種分類できないものがある為、合計が一致しない場合がございます。  
前年度比につきましては、一致しない場合がございます。



## 金融機関別保証状況（当月中）

2019年7月末

（単位：千円）

金融機関名	保証承諾			保証債務残高			代位弁済		
	当月 件数	当月金額	前年比	件数	金額	前年比	当月 件数	当月金額	前年比
りそな銀行	13	384,000	369.2	650	10,395,258	91.9	1	617	—
三井住友銀行	0	0	—	178	4,072,198	107.5	0	0	—
三菱UFJ銀行	2	21,200	—	125	1,679,761	69.4	0	0	—
みずほ銀行	0	0	—	37	365,620	75.5	0	0	—
<b>都市銀行；</b>	<b>15</b>	<b>405,200</b>	<b>89.1</b>	<b>990</b>	<b>16,512,837</b>	<b>91.7</b>	<b>1</b>	<b>617</b>	<b>—</b>
南都銀行	210	2,617,455	80.1	11,163	113,117,603	93.0	17	217,983	291.4
京都銀行	7	54,000	72.4	395	3,878,615	100.2	0	0	—
紀陽銀行	1	5,000	38.5	185	2,108,797	83.7	0	0	—
関西みらい銀行	3	175,000	1750.0	127	1,828,941	124.3	1	22,937	—
百五銀行	0	0	—	5	42,294	79.2	0	0	—
<b>地方銀行；</b>	<b>221</b>	<b>2,851,455</b>	<b>64.9</b>	<b>11,875</b>	<b>120,976,250</b>	<b>93.4</b>	<b>18</b>	<b>240,920</b>	<b>294.9</b>
中京銀行	2	13,000	17.3	181	2,812,113	108.1	0	0	—
第三銀行	2	20,000	363.6	108	941,296	87.1	0	0	—
<b>第二地方銀行；</b>	<b>4</b>	<b>33,000</b>	<b>129.5</b>	<b>289</b>	<b>3,753,409</b>	<b>102.0</b>	<b>0</b>	<b>0</b>	<b>—</b>
奈良中央信用金庫	160	2,182,770	144.6	3,521	28,511,435	118.1	5	47,788	92.7
大和信用金庫	117	1,326,950	186.9	3,690	25,682,636	104.9	2	3,529	14.7
奈良信用金庫	41	745,900	167.1	1,119	11,091,125	109.0	3	71,523	—
京都中央信用金庫	4	33,000	825.0	69	707,645	164.8	0	0	—
大阪シティ信用金庫	4	31,000	310.0	42	619,580	86.6	0	0	—
新宮信用金庫	1	3,000	8.8	31	267,198	105.8	0	0	—
北伊勢上野信用金庫	0	0	—	4	46,305	96.1	0	0	—
<b>信用金庫；</b>	<b>327</b>	<b>4,322,620</b>	<b>119.2</b>	<b>8,476</b>	<b>66,925,925</b>	<b>111.1</b>	<b>10</b>	<b>122,839</b>	<b>162.4</b>
近畿産業信用組合	0	0	—	31	101,715	82.1	0	0	—
<b>信用組合；</b>	<b>0</b>	<b>0</b>	<b>—</b>	<b>31</b>	<b>101,715</b>	<b>82.1</b>	<b>0</b>	<b>0</b>	<b>—</b>
商工組合中央金庫	1	4,000	14.3	71	665,837	86.4	0	0	—
<b>政府系金融機関；</b>	<b>1</b>	<b>4,000</b>	<b>42.2</b>	<b>71</b>	<b>665,837</b>	<b>86.4</b>	<b>0</b>	<b>0</b>	<b>—</b>
<b>合計；</b>	<b>568</b>	<b>7,616,275</b>	<b>121.1</b>	<b>21,732</b>	<b>208,935,973</b>	<b>98.2</b>	<b>29</b>	<b>364,377</b>	<b>222.7</b>

## 協会制度別保証状況（当月中）

2019年7月末

（単位：千円）

協会制度名	保証承諾			保証債務残高			代位弁済		
	当月 件数	当月金額	前年比	件数	金額	前年比	当月 件数	当月金額	前年比
一般	64	993,800	48.6	5,796	71,792,916	98.3	4	26,493	41.5
夏季特別	88	451,600	60.1	1,290	4,425,300	88.0	2	2,029	—
夏季特別（一括）	21	139,400	109.7	44	244,600	121.3	0	0	—
年末特別	0	0	—	1,276	4,388,438	90.7	0	0	—
年末特別（一括）	0	0	—	47	308,775	118.6	0	0	—
財務要件型無保証人			—			—			—
短期継続ワイド保証	76	2,023,500	—	84	1,894,500	—	0	0	—
短期継続保証制度	52	900,000	77.3	530	7,604,290	639.6	0	0	—
フレッシュ15	5	15,000	22.6	298	999,406	132.8	0	0	—
集約ローン	14	370,200	168.0	149	4,242,019	118.6	2	73,745	—
みらい奈良70保証	20	317,500	—	8	137,000	—	0	0	—
みらい奈良65保証	0	0	—	257	274,980	40.1	0	0	—
長期経営資金	0	0	—	36	1,123,997	75.8	0	0	—
当座貸越	4	85,000	94.4	104	1,815,755	96.5	0	0	—
アドバンス当貸	7	150,000	258.6	93	2,889,734	101.6	0	0	—
カードローン	5	57,500	—	128	746,735	99.7	0	0	—
リトルカード	12	34,700	70.8	296	789,480	106.4	0	0	—
経営安定関連（セーフティネット）	1	25,000	—	1,479	23,265,887	75.9	4	135,066	225.9
金融安定化	0	0	—	30	267,845	85.8	0	0	—
創業関連	3	17,060	179.6	112	436,487	198.5	0	0	—
創業等関連	0	0	—	24	120,006	113.7	0	0	—
経営革新関連	0	0	—	1	11,054	94.3	0	0	—
特定社債	2	136,000	170.0	97	4,947,360	128.3	0	0	—
流動資産担保融資	0	0	—	3	215,626	100.0	0	0	—
経営力強化保証	1	15,000	107.1	25	439,293	72.0	0	0	—
改善サポート	0	0	—	55	1,646,638	95.7	0	0	—
条件変更改善型借換保証	0	0	—	5	130,850	93.4	0	0	—
経営力向上関連	0	0	—	14	582,407	200.0	0	0	—
異分野連携新事業	0	0	—	2	61,435	95.9	0	0	—
海外投資関係			—			—			—
再挑戦支援	0	0	—	1	5,515	96.7	0	0	—
経営承継関連	0	0	—	1	2,924	36.9	0	0	—
全国小口	11	72,800	153.7	385	868,705	96.8	3	9,544	121.8
無担保経営支援	0	0	—	69	999,547	81.1	0	0	—
無担保パワフル保証	10	401,000	258.7	915	18,956,730	93.0	0	0	—
タイアップ50	3	57,000	142.5	202	2,525,879	81.5	0	0	—
デラックス100	1	30,000	12.4	233	6,984,260	129.0	0	0	—
事業性評価保証	5	105,900	125.3	52	800,973	604.0	0	0	—
三信金連携スピード保証	20	185,500	—	10	95,500	—	0	0	—
スペシャル推薦	0	0	—	4	29,962	96.6	0	0	—
パワーアップローン保証	0	0	—	6	65,012	98.2	0	0	—
全国緊急保証	0	0	—	457	5,751,362	68.1	2	50,415	618.5
東日本大震災復興緊急	0	0	—	126	1,794,546	70.8	0	0	—
求償権消滅	0	0	—	1	25,326	76.0	0	0	—
無保険	0	0	—	4	22,564	79.3	0	0	—
合計：	425	6,583,460	123.5	14,749	174,731,619	98.3	17	297,292	205.5

※ 当年度・前年度ともに利用のない制度については、表示を省略しています。

県制度別保証状況（当月中）

2019年7月末

（単位：千円）

県制度名	保証承諾			保証債務残高			代位弁済		
	当月 件数	当月金額	前年比	件数	金額	前年比	当月 件数	当月金額	前年比
経営強化	13	115,650	56.8	972	5,565,274	87.1	4	45,268	524.4
小規模事業者 小口簡易枠	0	0	—	14	10,968	49.9	0	0	—
小規模企業者支援資金	10	50,500	148.5	221	688,660	177.1	0	0	—
地域産業振興	2	15,000	36.6	174	931,109	89.1	1	4,378	—
経営環境変化・災害対策	0	0	—	100	747,474	68.1	0	0	—
セーフティネット	0	0	—	86	511,971	61.0	0	0	—
経営改善支援資金	0	0	—	2	9,558	85.8	0	0	—
改善サポート	0	0	—	12	298,667	104.4	0	0	—
再生支援	0	0	—	1	300	100.0	0	0	—
台風12号災害復旧対策	0	0	—	77	869,073	76.0	0	0	—
創業支援	13	84,500	250.7	393	1,479,223	157.2	1	617	—
チャレンジ応援資金	12	306,940	207.3	394	4,942,193	158.8	0	0	—
地域未来投資促進資金	0	0	—	57	3,755,490	102.6	0	0	—
働き方改革推進企業等応援資金	0	0	—	6	53,833	117.1	0	0	—
新エネルギー等対策資金	5	59,505	83.6	89	1,168,156	121.4	0	0	—
飲食店創業支援	0	0	—	11	20,975	66.0	0	0	—
宿泊施設創業支援	0	0	—	1	260	12.7	0	0	—
既存事業者による宿泊施設開業支援	0	0	—	17	494,875	91.5	0	0	—
宿泊施設増改築・設備整備支援	1	5,000	6.6	42	720,460	95.3	0	0	—
インバウンド等対応資金	1	50,000	—	0	0	—	0	0	—
研究開発支援資金保証	0	0	—	5	114,001	—	0	0	—
小口融資	0	0	—	1	49	29.0	0	0	—
緊急保証	0	0	—	572	2,065,671	60.4	1	2,641	—
東日本大震災復興緊急	0	0	—	50	427,521	60.6	0	0	—
部落産業	0	0	—	16	100,050	75.3	0	0	—
フロンティア	0	0	—	4	5,487	30.9	0	0	—
経営安定	0	0	—	25	63,451	76.3	0	0	—
長期経営安定	0	0	—	2	7,307	95.7	0	0	—
新規開業	0	0	—	1	1,460	37.2	0	0	—
業種転換	0	0	—	2	4,091	76.5	0	0	—
経営革新	0	0	—	1	4,423	94.2	0	0	—
季節	0	0	—	2	1,896	81.5	0	0	—
合計：	57	687,095	113.2	3,350	25,063,926	97.7	7	52,905	502.8

※ 利用のない制度については、表示を省略しています。

## 市町村制度別保証状況（当月中）

2019年7月末

（単位：千円）

市町村制度報名		保証承諾			保証債務残高			代位弁済		
		当月件数	当月金額	前年比	件数	金額	前年比	当月件数	当月金額	前年比
奈良市	事業運転	5	34,500	287.5	254	996,830	80.2	1	6,328	166.6
	事業設備	1	7,700	35.0	36	141,315	78.2	0	0	—
	小規模企業	17	74,500	87.8	640	1,237,077	101.0	0	0	—
	創業	1	2,500	31.3	45	82,600	119.7	0	0	—
	無担保無保証人	0	0	—	2	1,724	73.2	0	0	—
<b>奈良市</b>		<b>24</b>	<b>119,200</b>	<b>93.9</b>	<b>977</b>	<b>2,459,545</b>	<b>90.4</b>	<b>1</b>	<b>6,328</b>	<b>74.5</b>
大和高田市	特別	10	37,700	93.1	441	1,348,353	97.9	1	3,270	—
	創業支援	0	0	—	4	13,907	254.2	0	0	—
	小口事業	0	0	—	3	4,159	85.1	0	0	—
<b>大和高田市</b>		<b>10</b>	<b>37,700</b>	<b>89.8</b>	<b>448</b>	<b>1,366,419</b>	<b>98.4</b>	<b>1</b>	<b>3,270</b>	<b>—</b>
大和郡山市	運転資金	2	11,000	78.6	114	284,194	103.1	0	0	—
	設備資金	1	3,000	—	12	25,401	168.6	0	0	—
	店舗改造	0	0	—	2	7,039	70.2	0	0	—
<b>大和郡山市</b>		<b>3</b>	<b>14,000</b>	<b>100.0</b>	<b>128</b>	<b>316,634</b>	<b>105.2</b>	<b>0</b>	<b>0</b>	<b>—</b>
天理市	運転資金	7	24,500	125.6	185	418,692	93.5	1	794	—
	設備資金	0	0	—	18	23,660	108.7	0	0	—
	店舗改造	0	0	—	5	21,148	66.1	0	0	—
<b>天理市</b>		<b>7</b>	<b>24,500</b>	<b>125.6</b>	<b>208</b>	<b>463,500</b>	<b>92.4</b>	<b>1</b>	<b>794</b>	<b>—</b>
橿原市	緊急融資	4	8,000	84.2	242	208,393	104.7	0	0	—
	創業資金	0	0	—	21	77,849	114.2	0	0	—
	特別小口融資	9	38,300	78.2	422	1,299,799	108.9	1	873	—
<b>橿原市</b>		<b>13</b>	<b>46,300</b>	<b>61.6</b>	<b>685</b>	<b>1,586,041</b>	<b>108.6</b>	<b>1</b>	<b>873</b>	<b>—</b>
桜井市	中小企業対策	4	11,900	148.8	187	444,122	101.8	0	0	—
	木材産業対策	0	0	—	3	16,164	144.2	0	0	—
	創業資金	0	0	—	10	36,312	130.3	1	2,916	—
	宿泊事業者	0	0	—	1	5,850	—	0	0	—
<b>桜井市</b>		<b>4</b>	<b>11,900</b>	<b>96.0</b>	<b>201</b>	<b>502,448</b>	<b>105.7</b>	<b>1</b>	<b>2,916</b>	<b>—</b>
<b>五條市</b>		<b>0</b>	<b>0</b>	<b>—</b>	<b>8</b>	<b>8,278</b>	<b>107.3</b>	<b>0</b>	<b>0</b>	<b>—</b>
<b>御所市</b>		<b>0</b>	<b>0</b>	<b>—</b>	<b>16</b>	<b>26,069</b>	<b>95.0</b>	<b>0</b>	<b>0</b>	<b>—</b>
生駒市	小口事業	3	22,000	209.5	232	900,636	96.7	0	0	—
	創業支援	0	0	—	9	19,255	116.8	0	0	—
<b>生駒市</b>		<b>3</b>	<b>22,000</b>	<b>209.5</b>	<b>241</b>	<b>919,891</b>	<b>97.1</b>	<b>0</b>	<b>0</b>	<b>—</b>
香芝市	運転資金	5	18,500	112.1	199	404,021	110.5	0	0	—
	設備資金	2	4,020	—	37	127,799	135.2	0	0	—
	創業資金	0	0	—	28	63,673	81.7	0	0	—
<b>香芝市</b>		<b>7</b>	<b>22,520</b>	<b>115.5</b>	<b>264</b>	<b>595,492</b>	<b>110.7</b>	<b>0</b>	<b>0</b>	<b>—</b>
葛城市	運転資金	4	13,000	108.3	96	159,080	91.0	0	0	—
	設備資金	0	0	—	15	27,699	93.8	0	0	—
	創業資金	0	0	—	3	5,507	386.5	0	0	—
<b>葛城市</b>		<b>4</b>	<b>13,000</b>	<b>108.3</b>	<b>114</b>	<b>192,286</b>	<b>93.4</b>	<b>0</b>	<b>0</b>	<b>—</b>
宇陀市		1	1,000	—	88	145,718	135.5	0	0	—
田原本町		8	30,600	145.7	164	395,696	90.1	0	0	—
平群町		0	0	—	7	15,521	164.9	0	0	—

※ 利用のない制度については、表示を省略しています。

## 市町村制度別保証状況（当月中）

2019年7月末

（単位：千円）

市町村制度報名	保証承諾			保証債務残高			代位弁済		
	当月 件数	当月金額	前年比	件数	金額	前年比	当月 件数	当月金額	前年比
吉野町 運転資金	2	3,000	—	53	75,124	77.5	0	0	—
設備資金	0	0	—	6	5,830	60.8	0	0	—
吉野町	2	3,000	—	59	80,954	76.0	0	0	—
明日香村	0	0	—	25	65,937	82.7	0	0	—
合計；	86	345,720	97.9	3,633	9,140,428	98.1	5	14,180	167.0

※ 利用のない制度については、表示を省略しています。

## 事業地区別保証状況（当月中）

2019年7月末

（単位：千円）

事業地区名	保証承諾			保証債務残高			代位弁済			
	当月 件数	当月金額	前年比	件数	金額	前年比	当月 件数	当月金額	前年比	
奈良市	131	2,000,605	154.2	4,603	46,926,962	99.2	9	163,938	346.2	
生駒市	22	240,000	77.9	1,124	10,649,757	101.8	0	0	—	
大和郡山市	40	760,400	148.5	1,147	14,370,692	100.6	4	4,479	12.1	
天理市	28	257,100	105.4	1,151	10,774,345	96.2	2	839	—	
桜井市	38	318,900	133.7	1,458	12,333,827	93.6	0	0	—	
橿原市	50	547,350	132.5	2,253	17,640,618	104.8	4	4,947	—	
大和高田市	43	631,340	128.8	1,392	12,162,930	98.3	3	44,297	173.1	
御所市	11	141,800	166.4	544	4,652,046	88.5	0	0	—	
五條市	9	133,500	74.6	545	6,266,631	94.4	0	0	—	
香芝市	39	555,430	157.3	1,228	11,247,658	102.0	2	20,005	—	
葛城市	17	203,000	61.1	734	6,807,834	98.7	0	0	—	
宇陀市	5	56,000	26.0	603	4,571,305	96.0	0	0	—	
生駒郡										
平群町	11	110,000	84.6	198	1,783,051	97.7	0	0	—	
三郷町	4	14,650	17.7	254	2,116,857	104.3	0	0	—	
斑鳩町	13	133,500	86.7	387	3,357,222	98.5	0	0	—	
安堵町	4	86,000	104.9	97	959,503	114.9	0	0	—	
生駒郡	計；	32	344,150	76.7	936	8,216,633	101.4	0	0	—
磯城郡										
川西町	2	102,000	463.6	184	2,312,699	94.1	0	0	—	
三宅町	5	49,000	148.7	143	1,813,558	92.6	0	0	—	
田原本町	23	294,600	249.9	784	8,393,646	97.3	0	0	—	
磯城郡	計；	30	445,600	257.8	1,111	12,519,904	96.0	0	0	—
山辺郡										
山添村	1	10,000	95.2	67	638,252	95.1	0	0	—	
高市郡										
高取町	3	44,000	108.6	134	1,288,169	88.5	0	0	—	
明日香村	4	26,000	27.9	131	878,493	90.9	0	0	—	
高市郡	計；	7	70,000	52.3	265	2,166,661	89.4	0	0	—
北葛城郡										
王寺町	8	58,000	77.2	322	2,790,545	95.2	0	0	—	
河合町	5	58,000	69.5	221	2,322,681	98.2	3	119,283	—	
上牧町	9	138,500	154.7	232	2,177,873	95.7	0	0	—	
広陵町	16	205,500	118.1	569	5,613,925	95.3	0	0	—	
北葛城郡	計；	38	460,000	109.0	1,344	12,905,025	95.8	3	119,283	—
宇陀郡										
曾爾村	1	3,000	—	52	637,638	107.4	0	0	—	
御杖村	3	13,000	520.0	38	272,929	99.1	0	0	—	
宇陀郡	計；	4	16,000	640.0	90	910,567	104.8	0	0	—
吉野郡										
大淀町	4	32,500	19.9	352	4,332,009	95.7	0	0	—	
下市町	4	61,500	615.0	123	1,230,533	87.3	0	0	—	
吉野町	5	78,000	312.0	267	2,737,542	93.9	0	0	—	
東吉野村	5	31,800	25.3	85	976,201	99.3	2	6,589	—	
川上村	1	42,000	84.0	64	978,736	109.3	0	0	—	
黒滝村	0	0	—	13	133,160	103.4	0	0	—	
天川村	0	0	—	51	392,154	86.2	0	0	—	
野迫川村	1	10,000	—	7	57,153	95.8	0	0	—	
十津川村	3	169,300	497.9	122	1,702,399	94.8	0	0	—	
上北山村	0	0	—	23	398,587	72.9	0	0	—	
下北山村	0	0	—	24	180,039	103.1	0	0	—	
吉野郡	計；	23	425,100	98.4	1,131	13,118,513	94.4	2	6,589	—
奈良県外	0	0	—	6	55,812	94.9	0	0	—	
合計；	568	7,616,275	121.1	21,732	208,935,973	98.2	29	364,377	222.7	

## 業種別保証状況 (当月中)

2019年7月末

(単位：千円)

業 種 名		保 証 承 諾			保 証 債 務 残 高			代 位 弁 済		
		当月中 件数	当月中金額	前年比	件数	金額	前年比	当月中 件数	当月中金額	前年比
製造業	ゴム・プラスチック工業	7	213,750	86.5	545	8,712,498	95.7	0	0	—
	ゴム製品製造業	3	37,000	389.5	101	1,297,534	106.9	2	20,005	—
	その他の工業	18	146,500	156.4	740	5,115,573	96.3	1	536	—
	ソフトウェア業	3	21,000	123.5	77	357,237	109.1	1	873	—
	化学工業	0	0	—	90	1,416,786	83.3	0	0	—
	家具・建具工業	4	17,000	32.4	150	1,188,025	86.6	0	0	—
	機械工業	14	242,000	432.1	317	4,034,008	98.0	0	0	—
	金属工業	14	145,840	176.8	449	6,172,357	99.4	0	0	—
	紙工業	2	25,000	21.7	88	1,097,259	105.5	0	0	—
	車両工業	0	0	—	54	1,043,816	102.3	0	0	—
	情報処理サービス業	0	0	—	7	51,872	95.3	0	0	—
	食料品工業	5	58,000	107.4	369	5,182,269	95.5	2	6,589	—
	製版・製本業	2	12,000	—	8	23,778	69.8	0	0	—
	石油・石炭製品工業	0	0	—	1	2,950	—	0	0	—
	繊維品工業	14	196,000	157.7	600	5,877,075	95.5	0	0	—
	船舶工業	0	0	—	1	3,300	60.0	0	0	—
	電気機器工業	2	7,500	43.6	85	1,326,220	88.9	0	0	—
	農林漁業	0	0	—	4	6,961	83.7	0	0	—
	皮革工業	0	0	—	45	749,576	100.5	0	0	—
	木材・木製品工業	9	141,500	309.6	417	4,204,773	88.5	0	0	—
	窯業	4	245,000	352.5	123	2,103,486	95.8	0	0	—
製造業	計：	101	1,508,090	148.8	4,271	49,967,352	95.6	6	28,003	—
建設業		160	2,054,000	114.8	5,212	49,331,007	98.0	6	68,692	124.1
卸売業		55	847,900	182.4	2,273	24,295,240	92.0	3	85,775	230.8
小売業		69	789,300	101.5	3,037	26,492,915	102.8	4	127,968	383.5
飲食店		25	141,560	75.5	1,059	5,784,631	106.4	4	4,440	473.6
不動産業		31	579,770	148.1	831	8,193,914	116.0	0	0	—
運送業		23	570,700	127.1	804	12,483,640	93.7	3	44,297	—
物品預り・駐車場業		0	0	—	12	40,429	54.4	0	0	—
電気・ガス・熱供給・水道業		5	50,505	105.7	51	498,230	151.6	0	0	—
印刷業		3	9,000	13.6	172	1,901,840	93.2	0	0	—
出版業		0	0	—	14	141,067	122.9	0	0	—
サービス業	その他のサービス業	0	0	—	5	33,607	155.6	0	0	—
	その他の運輸サービス業	2	58,500	1,983.1	49	782,275	89.3	0	0	—
	その他の技術サービス業	5	107,000	181.4	263	1,839,284	102.9	0	0	—
	その他の事業サービス業	6	25,000	35.2	317	2,149,899	103.4	1	2,955	39.6
	その他の生活関連サービス業	3	17,500	59.3	231	1,718,259	96.4	0	0	—
	医療・福祉業	20	223,000	62.6	1,062	8,601,911	107.3	2	2,248	45.5
	映画・娯楽業	2	17,000	—	53	585,722	96.7	0	0	—
	教育・学習支援業	7	90,000	253.5	171	857,349	114.7	0	0	—
	広告業	3	33,000	117.9	66	387,905	99.9	0	0	—
	宿泊業	2	11,300	14.7	191	2,438,741	93.5	0	0	—
	情報通信サービス業	1	4,500	450.0	30	102,750	130.8	0	0	—
	職業紹介・労働者派遣業	1	25,000	78.1	29	579,672	115.4	0	0	—

廃業等により業種分類できないものがある為、合計が一致しない場合がございます。  
前年度比につきましては、一致しない場合がございます。

## 業種別保証状況（当月中）

2019年7月末

サービス業	専門サービス業	8	13,950	77.5	333	1,008,459	103.4	0	0	—
	洗濯・理美容・浴場業	20	183,700	104.1	591	3,170,572	110.1	0	0	—
	廃棄物処理業	7	119,000	202.7	230	2,922,560	99.9	0	0	—
	物品賃貸業	4	105,000	86.1	133	1,245,252	105.3	0	0	—
	放送業	0	0	—	1	3,408	40.6	0	0	—
	旅行業	2	10,000	—	30	169,249	101.5	0	0	—
サービス業	計：	93	1,043,450	97.8	3,785	28,596,874	103.5	3	5,203	14.1
保険媒介代理業		1	4,000	—	51	135,028	91.5	0	0	—
郵便業		0	0	—	2	1,728	145.8	0	0	—
通信業		0	0	—	1	18,330	98.6	0	0	—
インターネット附随サービス業		1	8,000	—	19	117,192	106.3	0	0	—
	合計：	568	7,616,275	121.1	21,732	208,935,973	98.2	29	364,377	222.7

廃業等により業種分類できないものがある為、合計が一致しない場合がございます。  
前年度比につきましては、一致しない場合がございます。