

2019年9月保証概況

(単位：千円)

| 9月中 | | 当月中 | | | 当年度中 | | | 残高 | | |
|---------|------|-----|-----------|-------|-------|------------|-------|--------|-------------|-------|
| | | 件数 | 金額 | 前年比 | 件数 | 金額 | 前年比 | 件数 | 金額 | 前年比 |
| 保証申込 | 期首繰越 | | | | | | | 29 | 262,700 | 25.4 |
| | 当年度中 | 669 | 9,770,900 | 145.8 | 3,011 | 40,444,284 | 98.4 | | | |
| 拒絶 | | 0 | 0 | — | 1 | 3,000 | 100.0 | | | |
| 申込取消 | | 25 | 338,100 | 404.9 | 148 | 2,424,760 | 164.7 | | | |
| 査定減額 | | — | 74,720 | 114.4 | — | 599,780 | 118.8 | | | |
| 調査中 | | | | | | | | 103 | 1,547,500 | 94.8 |
| 保証承諾 | 期首繰越 | | | | | | | 22,262 | 216,886,310 | 99.7 |
| | 当年度中 | 645 | 9,393,310 | 133.9 | 2,788 | 36,131,944 | 93.8 | | | |
| 保証後取消 | | 7 | 81,000 | 68.5 | 46 | 701,490 | 112.0 | | | |
| 償還 | | 555 | 7,402,965 | 121.6 | 2,935 | 36,637,173 | 100.2 | | | |
| 貸付報告未着 | | | | | | | | 324 | 4,379,160 | 101.6 |
| 保証債務残高 | | | | | | | | 21,592 | 209,273,357 | 98.0 |
| 期首求償権残高 | | | | | | | | 196 | 890,119 | 132.4 |
| 代位弁済 | 元金 | 26 | 423,499 | 145.7 | 153 | 2,027,075 | 170.4 | | | |
| | 利息 | — | 2,535 | 537.5 | — | 7,483 | 227.5 | | | |
| | 合計 | 26 | 426,033 | 146.3 | 153 | 2,034,558 | 170.5 | | | |

数字は四捨五入しており、個々の数字の合計は合計欄の数字と一致しない場合があります。

金融機関別保証状況（当年度累計）

2019年9月末

（単位：千円）

| 金融機関名 | 保証承諾 | | | 保証債務残高 | | | 代位弁済 | | |
|-----------------|--------------|-------------------|--------------|---------------|--------------------|--------------|------------|------------------|--------------|
| | 当年度 件数 | 当年度金額 | 前年比 | 件数 | 金額 | 前年比 | 当年度 件数 | 当年度金額 | 前年比 |
| りそな銀行 | 61 | 1,669,549 | 180.6 | 648 | 10,537,944 | 93.5 | 2 | 8,897 | 13.3 |
| 三井住友銀行 | 12 | 412,000 | 32.9 | 176 | 3,939,060 | 106.7 | 0 | 0 | — |
| 三菱UFJ銀行 | 10 | 242,600 | 215.6 | 125 | 1,655,130 | 73.0 | 3 | 98,050 | 810.9 |
| みずほ銀行 | 1 | 10,000 | 33.3 | 35 | 342,250 | 76.1 | 0 | 0 | — |
| 都市銀行： | 84 | 2,334,149 | 100.6 | 984 | 16,474,384 | 93.2 | 5 | 106,947 | 112.7 |
| 南都銀行 | 1,039 | 14,537,685 | 73.4 | 10,923 | 111,434,124 | 92.1 | 92 | 1,389,666 | 238.2 |
| 京都銀行 | 59 | 667,900 | 101.3 | 409 | 3,997,772 | 104.2 | 1 | 1,633 | 1.9 |
| 紀陽銀行 | 19 | 381,500 | 86.1 | 185 | 2,210,436 | 90.2 | 0 | 0 | — |
| 関西みらい銀行 | 10 | 344,500 | 232.8 | 123 | 1,788,118 | 121.6 | 4 | 52,538 | 644.9 |
| 百五銀行 | 1 | 3,000 | — | 5 | 40,362 | 80.9 | 0 | 0 | — |
| 地方銀行： | 1,128 | 15,934,585 | 75.7 | 11,645 | 119,470,812 | 92.7 | 97 | 1,443,838 | 212.5 |
| 中京銀行 | 23 | 448,100 | 74.8 | 181 | 2,839,309 | 108.2 | 0 | 0 | — |
| 第三銀行 | 14 | 152,000 | 193.6 | 109 | 928,610 | 95.7 | 1 | 1,631 | 127.5 |
| 第二地方銀行： | 37 | 600,100 | 88.6 | 290 | 3,767,918 | 104.8 | 1 | 1,631 | 7.7 |
| 奈良中央信用金庫 | 715 | 8,256,710 | 126.3 | 3,565 | 29,103,730 | 115.1 | 15 | 113,342 | 76.5 |
| 大和信用金庫 | 568 | 5,940,130 | 125.0 | 3,705 | 26,362,366 | 106.1 | 26 | 255,932 | 167.9 |
| 奈良信用金庫 | 215 | 2,654,370 | 108.7 | 1,150 | 11,668,002 | 112.7 | 8 | 104,195 | 149.6 |
| 京都中央信用金庫 | 21 | 220,000 | 63.2 | 78 | 750,358 | 143.9 | 0 | 0 | — |
| 大阪シティ信用金庫 | 9 | 118,500 | 115.1 | 44 | 631,642 | 87.5 | 1 | 8,674 | — |
| 新宮信用金庫 | 5 | 34,000 | 91.9 | 31 | 266,042 | 107.9 | 0 | 0 | — |
| 北伊勢上野信用金庫 | 1 | 5,000 | — | 4 | 45,359 | 95.7 | 0 | 0 | — |
| 信用金庫： | 1,534 | 17,228,710 | 121.2 | 8,577 | 68,827,499 | 111.0 | 50 | 482,143 | 130.2 |
| 近畿産業信用組合 | 2 | 8,000 | 80.0 | 31 | 96,170 | 83.2 | 0 | 0 | — |
| 信用組合： | 2 | 8,000 | 80.0 | 31 | 96,170 | 83.2 | 0 | 0 | — |
| 商工組合中央金庫 | 3 | 26,400 | 43.4 | 65 | 636,573 | 84.4 | 0 | 0 | — |
| 政府系金融機関： | 3 | 26,400 | 43.4 | 65 | 636,573 | 84.4 | 0 | 0 | — |
| 合計： | 2,788 | 36,131,944 | 93.8 | 21,592 | 209,273,357 | 98.0 | 153 | 2,034,558 | 170.5 |

協会制度別保証状況（当年度累計）

2019年9月末

（単位：千円）

| 協会制度名 | 保証承諾 | | | 保証債務残高 | | | 代位弁済 | | |
|------------------|-----------|------------|-------|--------|-------------|-------|-----------|-----------|---------|
| | 当年度 件数 | 当年度金額 | 前年比 | 件数 | 金額 | 前年比 | 当年度 件数 | 当年度金額 | 前年比 |
| 一般 | 571 | 9,582,949 | 63.2 | 5,718 | 70,272,522 | 96.4 | 31 | 454,186 | 153.4 |
| 夏季特別 | 264 | 1,427,200 | 59.7 | 1,277 | 4,321,700 | 80.9 | 5 | 21,293 | 478.6 |
| 夏季特別（一括） | 52 | 292,400 | 96.8 | 49 | 265,800 | 90.9 | 1 | 5,017 | — |
| 年末特別 | 0 | 0 | — | 1,235 | 4,012,603 | 90.9 | 2 | 8,152 | 53.3 |
| 年末特別（一括） | 0 | 0 | — | 46 | 303,025 | 117.5 | 0 | 0 | — |
| 財務要件型無保証人 | | | — | | | — | | | — |
| 事業性評価保証 | 34 | 802,100 | 237.0 | 66 | 1,242,545 | 379.2 | 0 | 0 | — |
| 短期継続ワイド保証 | 270 | 6,376,000 | — | 234 | 5,479,000 | — | 0 | 0 | — |
| 短期継続保証制度 | 196 | 3,548,790 | 99.1 | 494 | 7,216,590 | 224.2 | 1 | 2,809 | — |
| フレッシュ15 | 28 | 137,000 | 39.9 | 296 | 946,356 | 114.2 | 0 | 0 | — |
| 集約ローン | 40 | 901,400 | 61.9 | 163 | 4,487,913 | 120.1 | 3 | 79,174 | 287.2 |
| みらい奈良70保証 | 69 | 696,150 | — | 56 | 609,307 | — | 0 | 0 | — |
| みらい奈良65保証 | 0 | 0 | — | 209 | 222,057 | 36.0 | 2 | 3,948 | 2,136.1 |
| 三信金連携スピード保証 | 132 | 998,600 | — | 78 | 534,930 | — | 0 | 0 | — |
| 長期経営資金 | 1 | 60,000 | — | 35 | 1,120,566 | 78.1 | 0 | 0 | — |
| 当座貸越 | 15 | 260,000 | 60.5 | 104 | 1,825,817 | 97.9 | 1 | 12,163 | — |
| アドバンス当貸 | 26 | 655,000 | 71.0 | 91 | 2,754,734 | 100.4 | 0 | 0 | — |
| カードローン | 31 | 220,700 | 183.9 | 123 | 742,900 | 101.1 | 1 | 4,101 | — |
| リトルカード | 69 | 204,000 | 88.8 | 298 | 798,728 | 104.0 | 0 | 0 | — |
| 経営安定関連（セーフティネット） | 7 | 334,500 | 54.5 | 1,419 | 22,263,049 | 75.6 | 18 | 363,968 | 88.2 |
| 金融安定化 | 0 | 0 | — | 29 | 262,679 | 91.0 | 1 | 6,616 | — |
| 創業関連 | 17 | 95,740 | 112.4 | 113 | 425,595 | 168.1 | 1 | 6,674 | 51.8 |
| 創業等関連 | 2 | 21,000 | 28.6 | 23 | 111,864 | 92.5 | 0 | 0 | — |
| 経営革新関連 | 0 | 0 | — | 1 | 10,980 | 94.3 | 0 | 0 | — |
| 特定社債 | 13 | 768,000 | 58.5 | 104 | 5,269,840 | 119.8 | 0 | 0 | — |
| 流動資産担保融資 | 1 | 92,000 | 100.0 | 3 | 215,626 | 100.0 | 0 | 0 | — |
| 経営力強化保証 | 3 | 27,000 | 50.0 | 28 | 459,132 | 79.7 | 0 | 0 | — |
| 改善サポート | 2 | 65,000 | 22.3 | 53 | 1,624,747 | 91.0 | 0 | 0 | — |
| 条件変更改善型借換保証 | 0 | 0 | — | 5 | 129,572 | 93.5 | 0 | 0 | — |
| 経営力向上関連 | 2 | 59,000 | 32.8 | 14 | 562,751 | 146.8 | 0 | 0 | — |
| 異分野連携新事業 | 0 | 0 | — | 2 | 60,999 | 95.9 | 0 | 0 | — |
| 海外投資関係 | | | — | | | — | | | — |
| 再挑戦支援 | 0 | 0 | — | 1 | 5,361 | 94.4 | 0 | 0 | — |
| 経営承継関連 | 0 | 0 | — | 1 | 2,091 | 29.5 | 0 | 0 | — |
| 全国小口 | 50 | 216,100 | 91.5 | 378 | 891,620 | 98.4 | 5 | 14,647 | 127.5 |
| 無担保経営支援 | 0 | 0 | — | 67 | 964,925 | 87.7 | 0 | 0 | — |
| 無担保パワフル保証 | 61 | 2,012,000 | 68.9 | 881 | 18,272,100 | 91.8 | 2 | 57,506 | 147.9 |
| タイアップ50 | 11 | 185,500 | 87.9 | 197 | 2,418,886 | 81.0 | 0 | 0 | — |
| デラックス100 | 22 | 750,000 | 52.6 | 234 | 6,983,750 | 120.7 | 0 | 0 | — |
| スペシャル推薦 | 0 | 0 | — | 4 | 29,801 | 96.5 | 0 | 0 | — |
| パワーアップローン保証 | 0 | 0 | — | 5 | 59,969 | 90.9 | 1 | 4,893 | — |
| 全国緊急保証 | 0 | 0 | — | 424 | 5,232,808 | 64.6 | 18 | 491,698 | 344.3 |
| 東日本大震災復興緊急 | 0 | 0 | — | 125 | 1,710,356 | 70.7 | 2 | 38,324 | 200.3 |
| 求償権消滅 | 0 | 0 | — | 1 | 23,992 | 75.0 | 0 | 0 | — |
| 無保険 | 0 | 0 | — | 4 | 22,122 | 80.2 | 0 | 0 | — |
| 合計： | 1,989 | 30,788,129 | 93.8 | 14,688 | 175,171,708 | 98.1 | 95 | 1,575,171 | 147.5 |

※ 当年度・前年度ともに利用のない制度については、表示を省略しています。

県制度別保証状況（当年度累計）

2019年9月末

（単位：千円）

| 県制度名 | 保証承諾 | | | 保証債務残高 | | | 代位弁済 | | |
|------------------|------------|------------------|-------------|--------------|-------------------|-------------|-----------|----------------|--------------|
| | 当年度 件数 | 当年度金額 | 前年比 | 件数 | 金額 | 前年比 | 当年度 件数 | 当年度金額 | 前年比 |
| 経営強化 | 86 | 901,420 | 76.0 | 937 | 5,415,796 | 87.1 | 12 | 156,202 | 508.7 |
| 小規模事業者 小口簡易枠 | 0 | 0 | — | 13 | 9,510 | 50.8 | 0 | 0 | — |
| 小規模企業者支援資金 | 51 | 241,150 | 129.1 | 233 | 759,665 | 175.7 | 0 | 0 | — |
| 地域産業振興 | 16 | 177,200 | 115.6 | 170 | 914,400 | 89.0 | 3 | 13,688 | 80.8 |
| 経営環境変化・災害対策 | 0 | 0 | — | 94 | 704,944 | 66.6 | 6 | 73,134 | 1,431.7 |
| セーフティネット | 1 | 12,000 | 34.3 | 83 | 493,466 | 63.3 | 1 | 23,015 | — |
| 経営改善支援資金 | 0 | 0 | — | 2 | 9,399 | 86.2 | 0 | 0 | — |
| 改善サポート | 0 | 0 | — | 11 | 287,007 | 117.4 | 0 | 0 | — |
| 再生支援 | 0 | 0 | — | 1 | 300 | 100.0 | 0 | 0 | — |
| 台風12号災害復旧対策 | 0 | 0 | — | 76 | 814,785 | 74.5 | 0 | 0 | — |
| 創業支援 | 77 | 402,530 | 133.2 | 411 | 1,584,626 | 157.6 | 3 | 17,955 | 922.2 |
| チャレンジ応援資金 | 79 | 1,230,480 | 140.1 | 421 | 5,242,243 | 156.5 | 1 | 8,363 | 77.6 |
| 地域未来投資促進資金 | 3 | 128,000 | 32.7 | 58 | 3,756,189 | 103.1 | 0 | 0 | — |
| 働き方改革推進企業等応援資金 | 5 | 74,000 | 370.0 | 6 | 51,693 | 116.7 | 0 | 0 | — |
| 新エネルギー等対策資金 | 10 | 120,005 | 97.6 | 92 | 1,171,584 | 115.5 | 0 | 0 | — |
| 飲食店創業支援 | 0 | 0 | — | 11 | 19,346 | 64.6 | 0 | 0 | — |
| 宿泊施設創業支援 | 0 | 0 | — | 1 | 140 | 8.2 | 0 | 0 | — |
| 既存事業者による宿泊施設開業支援 | 0 | 0 | — | 17 | 488,881 | 90.0 | 0 | 0 | — |
| 宿泊施設増改築・設備整備支援 | 2 | 12,000 | 15.9 | 41 | 637,340 | 78.7 | 0 | 0 | — |
| インバウンド等対応資金 | 2 | 55,000 | — | 2 | 54,722 | — | 0 | 0 | — |
| 研究開発支援資金保証 | 0 | 0 | — | 5 | 111,975 | — | 0 | 0 | — |
| 小口融資 | 0 | 0 | — | 1 | 29 | 19.5 | 0 | 0 | — |
| 緊急保証 | 0 | 0 | — | 513 | 1,868,295 | 58.8 | 10 | 95,456 | 567.2 |
| 東日本大震災復興緊急 | 0 | 0 | — | 48 | 402,099 | 58.9 | 1 | 4,274 | — |
| 部落産業 | 0 | 0 | — | 16 | 98,339 | 75.3 | 0 | 0 | — |
| フロンティア | 0 | 0 | — | 4 | 5,342 | 30.4 | 0 | 0 | — |
| 経営安定 | 0 | 0 | — | 23 | 58,539 | 70.9 | 3 | 4,076 | 314.5 |
| 長期経営安定 | 0 | 0 | — | 2 | 7,259 | 95.7 | 0 | 0 | — |
| 新規開業 | 0 | 0 | — | 1 | 1,440 | 82.5 | 0 | 0 | — |
| 業種転換 | 0 | 0 | — | 2 | 3,881 | 75.5 | 0 | 0 | — |
| 経営革新 | 0 | 0 | — | 1 | 4,393 | 94.2 | 0 | 0 | — |
| 季節 | 0 | 0 | — | 2 | 1,860 | 82.1 | 0 | 0 | — |
| 合計： | 332 | 3,353,785 | 97.5 | 3,298 | 24,979,485 | 98.2 | 40 | 396,162 | 455.0 |

※ 当年度・前年度ともに利用のない制度については、表示を省略しています。

市町村制度別保証状況（当年度累計）

2019年9月末

（単位：千円）

| 市町村制度届名 | | 保証承諾 | | | 保証債務残高 | | | 代位弁済 | | |
|--------------|---------|------------|----------------|--------------|------------|------------------|--------------|-----------|---------------|---------------|
| | | 当年度 件数 | 当年度金額 | 前年比 | 件数 | 金額 | 前年比 | 当年度 件数 | 当年度金額 | 前年比 |
| 奈良市 | 事業運転 | 24 | 154,100 | 77.4 | 249 | 967,954 | 81.8 | 2 | 8,588 | 226.1 |
| | 事業設備 | 3 | 28,700 | 92.6 | 36 | 147,840 | 76.6 | 0 | 0 | — |
| | 小規模企業 | 90 | 309,660 | 76.6 | 634 | 1,237,032 | 96.1 | 2 | 5,363 | 76.4 |
| | 創業 | 5 | 24,300 | 250.5 | 44 | 81,972 | 113.8 | 0 | 0 | — |
| | 無担保無保証人 | 0 | 0 | — | 2 | 1,502 | 53.0 | 0 | 0 | — |
| 奈良市 | | 122 | 516,760 | 79.9 | 965 | 2,436,300 | 89.0 | 4 | 13,951 | 129.0 |
| 大和高田市 | 特別 | 59 | 334,700 | 112.1 | 437 | 1,351,321 | 95.7 | 3 | 14,549 | 120.8 |
| | 創業支援 | 0 | 0 | — | 4 | 13,397 | 77.8 | 0 | 0 | — |
| | 小口事業 | 0 | 0 | — | 3 | 3,944 | 84.4 | 0 | 0 | — |
| 大和高田市 | | 59 | 334,700 | 106.5 | 444 | 1,368,662 | 95.5 | 3 | 14,549 | 120.8 |
| 大和郡山市 | 運転資金 | 22 | 107,500 | 103.5 | 119 | 299,553 | 107.2 | 0 | 0 | — |
| | 設備資金 | 4 | 6,800 | 47.2 | 14 | 26,618 | 94.0 | 0 | 0 | — |
| | 店舗改造 | 0 | 0 | — | 2 | 6,541 | 68.6 | 0 | 0 | — |
| 大和郡山市 | | 26 | 114,300 | 96.6 | 135 | 332,712 | 104.9 | 0 | 0 | — |
| 天理市 | 運転資金 | 24 | 77,500 | 77.0 | 186 | 420,104 | 95.7 | 2 | 4,205 | 189.7 |
| | 設備資金 | 2 | 5,380 | 63.7 | 19 | 26,083 | 99.6 | 0 | 0 | — |
| | 店舗改造 | 0 | 0 | — | 5 | 20,115 | 65.7 | 0 | 0 | — |
| 天理市 | | 26 | 82,880 | 76.0 | 210 | 466,302 | 94.1 | 2 | 4,205 | 189.7 |
| 橿原市 | 緊急融資 | 40 | 66,450 | 81.8 | 238 | 203,309 | 101.2 | 0 | 0 | — |
| | 創業資金 | 1 | 3,000 | 7.4 | 21 | 73,949 | 87.1 | 1 | 4,502 | — |
| | 特別小口融資 | 48 | 252,550 | 84.8 | 421 | 1,317,671 | 108.8 | 3 | 3,052 | 1,499.5 |
| 橿原市 | | 89 | 322,000 | 76.7 | 680 | 1,594,929 | 106.5 | 4 | 7,554 | 1498.2 |
| 桜井市 | 中小企業対策 | 16 | 63,400 | 35.4 | 180 | 431,248 | 90.7 | 0 | 0 | — |
| | 木材産業対策 | 1 | 10,000 | — | 3 | 15,326 | 147.8 | 0 | 0 | — |
| | 創業資金 | 1 | 8,000 | 57.6 | 10 | 34,875 | 112.0 | 1 | 2,916 | — |
| | 宿泊事業者 | 0 | 0 | — | 1 | 5,750 | — | 0 | 0 | — |
| 桜井市 | | 18 | 81,400 | 42.2 | 194 | 487,198 | 94.2 | 1 | 2,916 | — |
| 五條市 | | 1 | 3,000 | — | 8 | 7,502 | 110.8 | 0 | 0 | — |
| 御所市 | | 2 | 12,000 | — | 15 | 23,761 | 94.0 | 0 | 0 | — |
| 生駒市 | 小口事業 | 29 | 178,300 | 99.2 | 234 | 890,496 | 95.6 | 3 | 19,938 | 227.6 |
| | 創業支援 | 3 | 8,000 | 421.1 | 9 | 18,331 | 105.1 | 0 | 0 | — |
| 生駒市 | | 32 | 186,300 | 102.6 | 243 | 908,828 | 95.8 | 3 | 19,938 | 227.6 |
| 香芝市 | 運転資金 | 30 | 98,500 | 216.5 | 196 | 407,827 | 112.9 | 0 | 0 | — |
| | 設備資金 | 6 | 27,190 | 3,398.8 | 37 | 132,196 | 147.3 | 0 | 0 | — |
| | 創業資金 | 1 | 10,000 | 125.0 | 29 | 70,905 | 91.4 | 0 | 0 | — |
| 香芝市 | | 37 | 135,690 | 249.9 | 262 | 610,928 | 115.6 | 0 | 0 | — |
| 葛城市 | 運転資金 | 15 | 54,000 | 124.1 | 91 | 153,475 | 90.0 | 1 | 112 | — |
| | 設備資金 | 5 | 29,800 | 876.5 | 15 | 25,387 | 93.7 | 0 | 0 | — |
| | 創業資金 | 0 | 0 | — | 3 | 5,290 | 384.7 | 0 | 0 | — |
| 葛城市 | | 20 | 83,800 | 173.1 | 109 | 184,152 | 92.6 | 1 | 112 | — |
| 宇陀市 | | 5 | 9,500 | 50.8 | 85 | 137,274 | 128.7 | 0 | 0 | — |
| 田原本町 | | 21 | 80,200 | 49.6 | 166 | 404,412 | 92.7 | 0 | 0 | — |
| 平群町 | | 5 | 16,500 | — | 9 | 21,802 | 249.0 | 0 | 0 | — |

※ 当年度・前年度ともに利用のない制度については、表示を省略しています。

市町村制度別保証状況（当年度累計）

2019年9月末

（単位：千円）

| 市町村制度 届名 | 保証承諾 | | | 保証債務残高 | | | 代位弁済 | | |
|------------|------------|------------------|-------------|--------------|------------------|-------------|-----------|---------------|--------------|
| | 当年度 件数 | 当年度金額 | 前年比 | 件数 | 金額 | 前年比 | 当年度 件数 | 当年度金額 | 前年比 |
| 吉野町 運転資金 | 4 | 11,000 | — | 52 | 70,710 | 79.7 | 0 | 0 | — |
| 設備資金 | 0 | 0 | — | 5 | 5,386 | 61.1 | 0 | 0 | — |
| 吉野町 | 4 | 11,000 | — | 57 | 76,097 | 78.0 | 0 | 0 | — |
| 明日香村 | 0 | 0 | — | 24 | 61,307 | 82.3 | 0 | 0 | — |
| 合計： | 467 | 1,990,030 | 87.7 | 3,606 | 9,122,163 | 96.7 | 18 | 63,225 | 166.4 |

※ 当年度・前年度ともに利用のない制度については、表示を省略しています。

制度分類別保証状況

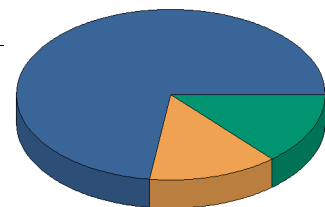
2019年9月末

(単位：千円)

| 制度分類名 | 保証承諾 | | | 保証債務残高 | | | 代位弁済 | | |
|-----------|------------|------------------|--------------|---------------|--------------------|-------------|-----------|----------------|--------------|
| | 当月件数 | 当月金額 | 前年比 | 件数 | 金額 | 前年比 | 当月件数 | 当月金額 | 前年比 |
| 協会制度 | 470 | 8,066,050 | 135.1 | 14,688 | 175,171,708 | 98.1 | 18 | 341,930 | 131.9 |
| 県制度 | 87 | 973,840 | 152.5 | 3,298 | 24,979,485 | 98.2 | 5 | 70,642 | 255.0 |
| 市町村制度 | 88 | 353,420 | 87.0 | 3,606 | 9,122,163 | 96.7 | 3 | 13,461 | 310.0 |
| 合計 | 645 | 9,393,310 | 133.9 | 21,592 | 209,273,357 | 98.0 | 26 | 426,033 | 146.3 |

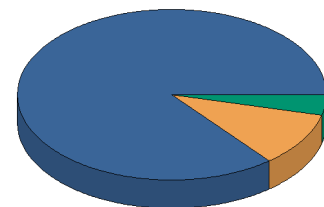
| 制度分類名 | 保証承諾 | | | 保証債務残高 | | | 代位弁済 | | |
|-----------|--------------|-------------------|-------------|---------------|--------------------|-------------|------------|------------------|--------------|
| | 当年度件数 | 当年度金額 | 前年比 | 件数 | 金額 | 前年比 | 当年度件数 | 当年度金額 | 前年比 |
| 協会制度 | 1,989 | 30,788,129 | 93.8 | 14,688 | 175,171,708 | 98.1 | 95 | 1,575,171 | 147.5 |
| 県制度 | 332 | 3,353,785 | 97.5 | 3,298 | 24,979,485 | 98.2 | 40 | 396,162 | 455.0 |
| 市町村制度 | 467 | 1,990,030 | 87.7 | 3,606 | 9,122,163 | 96.7 | 18 | 63,225 | 166.4 |
| 合計 | 2,788 | 36,131,944 | 93.8 | 21,592 | 209,273,357 | 98.0 | 153 | 2,034,558 | 170.5 |

保証承諾



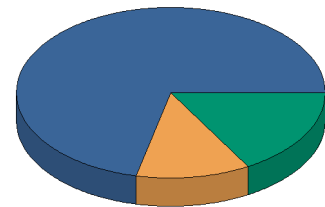
承諾当月件数

分類名
 ■ 協会制度
 ■ 県制度
 ■ 市町村制度



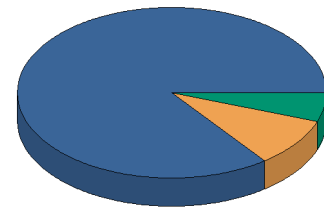
承諾当月金額

分類名
 ■ 協会制度
 ■ 県制度
 ■ 市町村制度



当年度中保証承諾件数

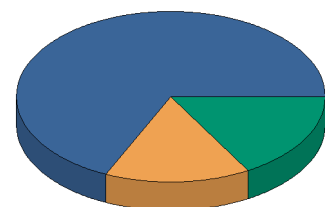
分類名
 ■ 協会制度
 ■ 県制度
 ■ 市町村制度



当年度中保証承諾金額

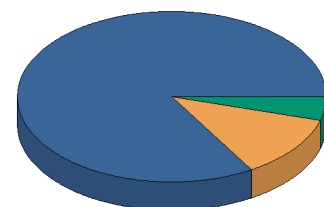
分類名
 ■ 協会制度
 ■ 県制度
 ■ 市町村制度

保証債務残高



保証債務残高件数

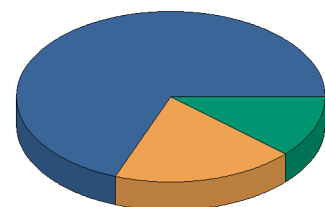
分類名
 ■ 協会制度
 ■ 県制度
 ■ 市町村制度



保証債務残高金額

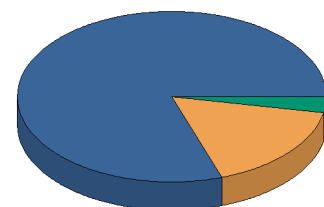
分類名
 ■ 協会制度
 ■ 県制度
 ■ 市町村制度

代位弁済



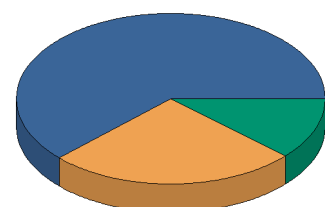
代弁当月件数

分類名
 ■ 協会制度
 ■ 県制度
 ■ 市町村制度



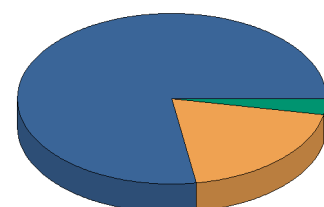
代弁当月金額

分類名
 ■ 協会制度
 ■ 県制度
 ■ 市町村制度



当年度中代位弁済件数

分類名
 ■ 協会制度
 ■ 県制度
 ■ 市町村制度



当年度中代位弁済総額

分類名
 ■ 協会制度
 ■ 県制度
 ■ 市町村制度

事業地区別保証状況（当年度累計）

2019年9月末

（単位：千円）

| 事業地区名 | 保証承諾 | | | 保証債務残高 | | | 代位弁済 | | |
|----------|-----------|------------|-------|--------|-------------|-------|-----------|-----------|-------|
| | 当年度 件数 | 当年度金額 | 前年比 | 件数 | 金額 | 前年比 | 当年度 件数 | 当年度金額 | 前年比 |
| 奈良市 | 598 | 7,677,954 | 94.2 | 4,617 | 47,352,909 | 100.8 | 26 | 365,680 | 214.0 |
| 生駒市 | 122 | 1,574,700 | 65.4 | 1,106 | 10,484,285 | 99.3 | 14 | 217,575 | 320.9 |
| 大和郡山市 | 179 | 2,770,700 | 82.4 | 1,161 | 14,465,351 | 98.7 | 10 | 120,378 | 104.1 |
| 天理市 | 134 | 1,564,180 | 100.8 | 1,151 | 10,737,549 | 95.7 | 9 | 86,047 | 522.1 |
| 桜井市 | 152 | 1,610,900 | 76.8 | 1,432 | 12,271,431 | 92.5 | 14 | 81,400 | 176.7 |
| 橿原市 | 332 | 3,845,830 | 110.7 | 2,253 | 17,930,072 | 104.3 | 12 | 57,830 | 307.0 |
| 大和高田市 | 194 | 2,855,620 | 129.6 | 1,369 | 12,196,155 | 97.4 | 19 | 280,636 | 170.2 |
| 御所市 | 61 | 906,800 | 108.0 | 527 | 4,556,567 | 85.6 | 5 | 110,605 | 110.4 |
| 五條市 | 50 | 732,500 | 64.2 | 535 | 6,285,722 | 95.1 | 0 | 0 | — |
| 香芝市 | 188 | 2,160,040 | 104.0 | 1,229 | 11,575,421 | 104.4 | 4 | 37,776 | 187.4 |
| 葛城市 | 106 | 1,372,700 | 101.4 | 735 | 6,962,264 | 102.5 | 3 | 17,206 | 878.5 |
| 宇陀市 | 48 | 564,300 | 82.0 | 581 | 4,399,837 | 90.5 | 4 | 64,474 | 387.3 |
| 生駒郡 平群町 | 41 | 463,950 | 111.7 | 199 | 1,832,627 | 100.0 | 0 | 0 | — |
| 生駒郡 三郷町 | 26 | 397,820 | 114.3 | 256 | 2,192,381 | 105.5 | 0 | 0 | — |
| 生駒郡 斑鳩町 | 54 | 500,870 | 109.8 | 384 | 3,317,238 | 97.9 | 0 | 0 | — |
| 生駒郡 安堵町 | 21 | 350,400 | 135.0 | 94 | 958,312 | 113.1 | 1 | 4,731 | 19.1 |
| 生駒郡 計； | 142 | 1,713,040 | 115.8 | 933 | 8,300,558 | 101.9 | 1 | 4,731 | 15.5 |
| 磯城郡 川西町 | 12 | 213,000 | 40.1 | 178 | 2,184,667 | 87.6 | 5 | 156,518 | — |
| 磯城郡 三宅町 | 23 | 335,000 | 91.4 | 143 | 1,802,219 | 93.4 | 0 | 0 | — |
| 磯城郡 田原本町 | 105 | 1,325,210 | 90.6 | 779 | 8,319,328 | 98.0 | 3 | 95,886 | 44.7 |
| 磯城郡 計； | 140 | 1,873,210 | 79.4 | 1,100 | 12,306,213 | 95.3 | 8 | 252,404 | 99.2 |
| 山辺郡 山添村 | 6 | 62,600 | 59.9 | 66 | 644,772 | 92.1 | 0 | 0 | — |
| 高市郡 高取町 | 13 | 124,900 | 89.2 | 132 | 1,215,991 | 85.2 | 0 | 0 | — |
| 高市郡 明日香村 | 13 | 163,500 | 75.7 | 130 | 942,286 | 99.0 | 0 | 0 | — |
| 高市郡 計； | 26 | 288,400 | 81.0 | 262 | 2,158,277 | 90.7 | 0 | 0 | — |
| 北葛城郡 王寺町 | 53 | 613,000 | 155.6 | 319 | 2,811,283 | 96.6 | 2 | 15,021 | — |
| 北葛城郡 河合町 | 27 | 515,800 | 114.2 | 217 | 2,306,330 | 98.1 | 11 | 168,025 | — |
| 北葛城郡 上牧町 | 35 | 302,170 | 71.9 | 233 | 2,186,238 | 95.5 | 1 | 1,094 | 3.4 |
| 北葛城郡 広陵町 | 93 | 1,486,800 | 104.9 | 554 | 5,518,915 | 93.9 | 0 | 0 | — |
| 北葛城郡 計； | 208 | 2,917,770 | 108.7 | 1,323 | 12,822,766 | 95.5 | 14 | 184,141 | 527.9 |
| 宇陀郡 曾爾村 | 6 | 77,000 | 62.1 | 54 | 640,274 | 111.3 | 0 | 0 | — |
| 宇陀郡 御杖村 | 6 | 22,000 | 71.7 | 39 | 277,457 | 101.9 | 0 | 0 | — |
| 宇陀郡 計； | 12 | 99,000 | 64.0 | 93 | 917,731 | 108.3 | 0 | 0 | — |
| 吉野郡 大淀町 | 29 | 353,100 | 48.1 | 343 | 4,102,598 | 88.7 | 0 | 0 | — |
| 吉野郡 下市町 | 9 | 150,000 | 91.8 | 123 | 1,230,198 | 89.1 | 1 | 5,429 | — |
| 吉野郡 吉野町 | 20 | 317,500 | 53.8 | 262 | 2,693,994 | 93.4 | 3 | 37,160 | — |
| 吉野郡 東吉野村 | 9 | 119,800 | 69.7 | 85 | 1,015,636 | 97.4 | 2 | 6,589 | — |
| 吉野郡 川上村 | 6 | 182,000 | 81.4 | 63 | 978,970 | 112.0 | 0 | 0 | — |
| 吉野郡 黒滝村 | 1 | 3,000 | 5.6 | 14 | 133,641 | 103.3 | 0 | 0 | — |
| 吉野郡 天川村 | 3 | 33,000 | 660.0 | 50 | 384,868 | 87.6 | 0 | 0 | — |
| 吉野郡 野迫川村 | 2 | 25,000 | — | 9 | 80,229 | 139.0 | 0 | 0 | — |
| 吉野郡 十津川村 | 9 | 258,300 | 541.5 | 121 | 1,666,820 | 95.4 | 0 | 0 | — |
| 吉野郡 上北山村 | 2 | 100,000 | 298.5 | 23 | 393,002 | 71.8 | 4 | 104,498 | — |
| 吉野郡 下北山村 | 0 | 0 | — | 22 | 175,775 | 97.3 | 0 | 0 | — |
| 吉野郡 計； | 90 | 1,541,700 | 75.2 | 1,115 | 12,855,731 | 92.4 | 10 | 153,676 | — |
| 奈良県外 | 0 | 0 | — | 4 | 49,746 | 94.9 | 0 | 0 | — |
| 合計； | 2,788 | 36,131,944 | 93.8 | 21,592 | 209,273,357 | 98.0 | 153 | 2,034,558 | 170.5 |

前年度比につきましては、一致しない場合がございます。

金融機関店舗別保証状況（当年度累計）

2019年9月末

（単位：千円）

| 金融機関店舗名 | | 保証承諾 | | | 保証債務残高 | | |
|---------------|----------------|-----------|----------------|----------------|--------------|------------------|------------------|
| | | 当年度 件数 | 当年度金額 | 前年比 | 件数 | 金額 | 前年比 |
| みずほ銀行 | 渋谷中央支店 | 0 | 0 | — | 1 | 20,380 | 100.0 |
| | 大阪支店 | 0 | 0 | — | 2 | 3,632 | 34.1 |
| | 大阪中央支店 | 0 | 0 | — | 2 | 31,674 | 81.6 |
| | 枚方支店 | 0 | 0 | — | 1 | 23,028 | 86.8 |
| | 奈良支店 | 1 | 10,000 | 50.0 | 29 | 263,536 | 75.7 |
| みずほ銀行 | | 1 | 10,000 | 33.3 | 35 | 342,250 | 76.1 |
| 三菱UFJ銀行 | 瓦町支店 | 0 | 0 | — | 1 | 8,650 | 98.5 |
| | 鶴橋支店 | 0 | 0 | — | 1 | 6,458 | 83.2 |
| | 上本町支店 | 0 | 0 | — | 1 | 35,256 | 75.5 |
| | 橿原支店 | 1 | 15,000 | — | 5 | 44,332 | 69.8 |
| | 茨木支店 | 0 | 0 | — | 1 | 5,970 | 45.5 |
| | 河内長野支店 | 0 | 0 | — | 2 | 2,992 | 37.5 |
| | 大和郡山支店 | 1 | 1,200 | 48.0 | 7 | 86,728 | 88.3 |
| | 大和高田支店 | 3 | 26,400 | — | 25 | 223,697 | 80.0 |
| | 大和王寺支店 | 1 | 60,000 | 100.0 | 3 | 52,674 | 61.1 |
| | 近鉄学園前支店 | 0 | 0 | — | 2 | 5,156 | 69.2 |
| | 上六支店 | 1 | 60,000 | — | 3 | 157,396 | 143.8 |
| | 奈良支店 | 3 | 80,000 | 160.0 | 74 | 1,025,821 | 66.8 |
| | 三菱UFJ銀行 | | 10 | 242,600 | 215.6 | 125 | 1,655,130 |
| 三井住友銀行 | 玉造支店 | 0 | 0 | — | 3 | 77,935 | 80.8 |
| | 天王寺駅前支店 | 0 | 0 | — | 1 | 8,108 | 58.7 |
| | 西野田支店 | 0 | 0 | — | 2 | 8,644 | 65.1 |
| | 立売堀支店 | 0 | 0 | — | 1 | 14,075 | 96.7 |
| | 南森町支店 | 0 | 0 | — | 2 | 12,563 | 94.3 |
| | 天満橋支店 | 0 | 0 | — | 1 | 1,240 | 46.3 |
| | 堺支店 | 1 | 50,000 | 250.0 | 3 | 120,170 | 146.2 |
| | 芦屋駅前支店 | 0 | 0 | — | 1 | 360 | 26.5 |
| | 阿倍野支店 | 0 | 0 | — | 1 | 582 | 21.4 |
| | 奈良支店 | 7 | 234,000 | 31.5 | 92 | 2,119,753 | 106.4 |
| | 平城支店 | 0 | 0 | — | 3 | 47,429 | 76.6 |
| | 大和郡山支店 | 1 | 33,000 | 275.0 | 11 | 266,127 | 81.0 |
| | 学園前支店 | 0 | 0 | — | 17 | 382,324 | 117.0 |
| | 大和王寺支店 | 2 | 45,000 | 31.0 | 23 | 447,910 | 111.6 |
| | 生駒支店 | 1 | 50,000 | 20.0 | 15 | 431,840 | 133.2 |
| 三井住友銀行 | | 12 | 412,000 | 32.9 | 176 | 3,939,060 | 106.7 |
| りそな銀行 | 天理支店 | 2 | 20,000 | 160.0 | 20 | 228,950 | 95.5 |
| | 吉野支店 | 4 | 55,000 | 41.5 | 68 | 942,566 | 87.7 |
| | 東生駒支店 | 1 | 35,000 | — | 6 | 49,665 | 102.1 |
| | 小泉支店 | 0 | 0 | — | 9 | 50,939 | 78.0 |
| | 新奈良営業部 | 25 | 658,549 | 226.6 | 172 | 3,300,780 | 107.0 |
| | 船場支店 | 0 | 0 | — | 2 | 80,696 | 617.6 |
| | 天六支店 | 0 | 0 | — | 1 | 25,843 | 72.1 |
| | 大正支店 | 0 | 0 | — | 1 | 2,864 | 50.1 |
| | 生野支店 | 0 | 0 | — | 2 | 55,350 | 86.6 |
| | 桜川支店 | 0 | 0 | — | 1 | 18,929 | 94.6 |
| | 難波支店 | 1 | 40,000 | — | 2 | 52,842 | 109.0 |
| | 新大阪駅前支店 | 1 | 50,000 | — | 1 | 47,501 | — |
| | 富田林支店 | 0 | 0 | — | 1 | 37,144 | 114.3 |

前年度比につきましては、一致しない場合がございます。

金融機関店舗別保証状況（当年度累計）

2019年9月末

| | | | | | | | |
|-------------|----------------|----------------|------------------|--------------|------------------|-------------------|--------------|
| りそな銀行 | 羽曳野支店 | 1 | 6,000 | 23.1 | 2 | 28,473 | 113.3 |
| | 八尾支店 | 0 | 0 | — | 1 | 8,200 | 87.2 |
| | 堺東支店 | 1 | 50,000 | — | 1 | 50,000 | — |
| | 久米田支店 | 0 | 0 | — | 1 | 3,401 | 89.5 |
| | 梅田北口支店 | 2 | 160,000 | — | 2 | 47,598 | 80.6 |
| | 玉造支店 | 0 | 0 | — | 2 | 88,528 | 84.5 |
| | 近鉄西大寺支店 | 5 | 147,000 | 78.6 | 54 | 802,089 | 106.5 |
| | 西やまと支店 | 1 | 10,000 | — | 11 | 179,435 | 71.7 |
| | やまと郡山支店 | 3 | 72,000 | 423.5 | 18 | 561,761 | 85.0 |
| | 香芝支店 | 4 | 85,000 | 90.4 | 86 | 1,212,302 | 76.2 |
| | 近鉄学園前支店 | 2 | 85,000 | 772.7 | 21 | 241,894 | 86.4 |
| | 橿原支店 | 8 | 196,000 | 184.9 | 163 | 2,420,195 | 86.4 |
| | りそな銀行 | 61 | 1,669,549 | 180.6 | 648 | 10,537,944 | 93.5 |
| 百五銀行 | 上野支店 | 1 | 3,000 | — | 2 | 17,210 | 87.7 |
| | 名張支店 | 0 | 0 | — | 3 | 23,152 | 76.4 |
| 百五銀行 | 1 | 3,000 | — | 5 | 40,362 | 80.9 | |
| 京都銀行 | 精華町支店 | 0 | 0 | — | 1 | 500 | 45.5 |
| | 木津支店 | 0 | 0 | — | 4 | 70,525 | 54.4 |
| | 西大津支店 | 1 | 13,000 | 43.3 | 2 | 36,000 | 110.8 |
| | 新大阪支店 | 0 | 0 | — | 2 | 9,846 | 123.1 |
| | 城東支店 | 0 | 0 | — | 1 | 5,478 | 79.3 |
| | 茨木支店 | 0 | 0 | — | 1 | 10,004 | 77.8 |
| | 吹田支店 | 0 | 0 | — | 1 | 3,373 | 79.8 |
| | 高の原支店 | 1 | 13,000 | 40.6 | 35 | 475,981 | 91.8 |
| | 奈良支店 | 8 | 75,500 | 53.2 | 82 | 809,747 | 115.3 |
| | 登美ヶ丘支店 | 3 | 28,000 | 90.3 | 36 | 303,414 | 97.1 |
| | 橿原支店 | 8 | 81,000 | 111.6 | 59 | 396,421 | 89.4 |
| | 大和郡山支店 | 18 | 210,900 | 135.2 | 75 | 806,478 | 103.9 |
| | 生駒支店 | 7 | 62,500 | 188.8 | 52 | 479,843 | 95.5 |
| | 王寺支店 | 13 | 184,000 | 121.4 | 56 | 587,062 | 156.4 |
| 新石切支店 | 0 | 0 | — | 2 | 3,100 | 77.5 | |
| 京都銀行 | 59 | 667,900 | 101.3 | 409 | 3,997,772 | 104.2 | |
| 関西みらい銀行 | 大阪西支店 | 0 | 0 | — | 1 | 24,300 | — |
| | 堺筋営業部 | 0 | 0 | — | 1 | 3,453 | 70.7 |
| | 本町営業部 | 0 | 0 | — | 1 | 20,420 | 84.6 |
| | 道明寺支店 | 0 | 0 | — | 2 | 6,741 | 96.6 |
| | 長吉支店 | 0 | 0 | — | 1 | 22,880 | 33.8 |
| | 奈良支店 | 0 | 0 | — | 17 | 220,333 | — |
| | 高田支店 | 0 | 0 | — | 9 | 88,817 | — |
| | 木津支店 | 0 | 0 | — | 1 | 15,491 | — |
| | 新大阪支店 | 0 | 0 | — | 1 | 27,000 | — |
| | 阿倍野支店 | 1 | 160,000 | — | 1 | 157,334 | 107.3 |
| | 谷町支店 | 0 | 0 | — | 1 | 26,672 | 82.4 |
| | 富田林支店 | 0 | 0 | — | 1 | 8,506 | 89.5 |
| | 高田中央支店 | 1 | 37,000 | — | 21 | 278,092 | 89.6 |
| | 富雄支店 | 8 | 147,500 | 99.7 | 64 | 887,219 | 105.7 |
| | 橋本支店 | 0 | 0 | — | 1 | 861 | — |
| | 関西みらい銀行 | 10 | 344,500 | 232.8 | 123 | 1,788,118 | 121.6 |
| 南都銀行 | 本店 | 19 | 303,680 | 44.2 | 362 | 4,890,679 | 86.8 |
| | 県庁出張所 | 0 | 0 | — | 4 | 17,790 | 89.0 |
| | 奈良市役所出張所 | 0 | 0 | — | 4 | 14,404 | 143.8 |
| | 大宮支店 | 17 | 97,500 | 49.1 | 192 | 1,820,110 | 101.0 |

前年度比につきましては、一致しない場合がございます。

金融機関店舗別保証状況（当年度累計）

2019年9月末

| | | | | | | | |
|------|-----------|----|-----------|---------|-----|-----------|-------|
| 南都銀行 | J R奈良駅前支店 | 14 | 203,000 | 81.1 | 139 | 1,336,624 | 99.4 |
| | 手貝支店 | 7 | 49,600 | 23.2 | 157 | 1,476,218 | 98.9 |
| | 南支店 | 24 | 174,100 | 43.5 | 245 | 2,444,793 | 96.1 |
| | 紀寺支店 | 20 | 246,700 | 66.3 | 183 | 1,901,736 | 91.1 |
| | 帯解支店 | 9 | 160,000 | 66.9 | 89 | 945,988 | 97.2 |
| | 西大寺支店 | 41 | 682,900 | 135.0 | 309 | 2,572,863 | 102.2 |
| | 西ノ京支店 | 0 | 0 | — | 8 | 76,214 | 115.8 |
| | 平城支店 | 24 | 198,500 | 63.4 | 202 | 1,711,139 | 98.4 |
| | あやめ池支店 | 0 | 0 | — | 3 | 6,089 | 463.2 |
| | 学園前支店 | 40 | 371,010 | 86.6 | 300 | 2,822,429 | 96.5 |
| | 登美が丘支店 | 1 | 6,000 | — | 10 | 25,658 | 60.9 |
| | 富雄支店 | 37 | 359,225 | 76.6 | 261 | 2,227,552 | 104.5 |
| | 生駒支店 | 36 | 368,300 | 45.1 | 394 | 3,902,697 | 93.5 |
| | 白庭台駅前支店 | 0 | 0 | — | 2 | 5,890 | 27.3 |
| | 東生駒支店 | 1 | 20,000 | 2,000.0 | 6 | 33,160 | 86.1 |
| | 南生駒支店 | 10 | 215,500 | 181.1 | 121 | 912,321 | 113.3 |
| | 郡山支店 | 64 | 1,356,610 | 84.7 | 386 | 5,198,433 | 101.1 |
| | 筒井支店 | 19 | 250,500 | 79.5 | 135 | 1,386,574 | 98.5 |
| | 中央市場支店 | 4 | 55,100 | 25.6 | 101 | 1,448,578 | 94.1 |
| | 天理支店 | 31 | 330,100 | 109.6 | 339 | 3,614,761 | 96.3 |
| | 櫛本出張所 | 0 | 0 | — | 1 | 1,150 | 65.7 |
| | 天理南支店 | 13 | 152,500 | 122.7 | 132 | 1,380,399 | 90.0 |
| | 名阪針支店 | 23 | 322,800 | 77.4 | 166 | 1,787,757 | 99.4 |
| | 桜井支店 | 29 | 414,900 | 66.0 | 438 | 4,357,542 | 83.1 |
| | 三輪支店 | 12 | 214,500 | 60.1 | 119 | 1,012,531 | 98.1 |
| | 榛原支店 | 13 | 210,500 | 75.1 | 176 | 1,551,028 | 88.4 |
| | 大宇陀支店 | 19 | 192,550 | 145.2 | 199 | 1,566,327 | 82.9 |
| | 大淀支店 | 17 | 204,000 | 42.2 | 186 | 2,120,535 | 94.3 |
| | 下市支店 | 17 | 227,190 | 83.1 | 198 | 2,084,641 | 95.2 |
| | 上市支店 | 24 | 405,500 | 85.6 | 253 | 2,543,910 | 89.9 |
| | 北山支店 | 0 | 0 | — | 41 | 441,680 | 76.2 |
| | 小川支店 | 7 | 61,800 | 39.6 | 75 | 821,788 | 94.5 |
| | 川上支店 | 5 | 177,000 | 79.2 | 62 | 979,797 | 110.4 |
| | 高田支店 | 48 | 1,101,500 | 152.4 | 363 | 4,312,867 | 91.0 |
| | 高田本町支店 | 23 | 290,400 | 48.2 | 352 | 3,746,735 | 93.0 |
| | 高田北支店 | 10 | 97,000 | 27.7 | 150 | 1,007,805 | 76.8 |
| | 馬見支店 | 16 | 353,000 | 88.0 | 134 | 1,419,139 | 91.6 |
| | 箸尾支店 | 18 | 435,300 | 102.1 | 151 | 1,447,505 | 80.0 |
| | 上牧支店 | 17 | 182,400 | 86.0 | 126 | 1,275,319 | 94.5 |
| | 香芝支店 | 24 | 390,000 | 121.7 | 171 | 1,993,858 | 96.7 |
| | 真美ヶ丘支店 | 9 | 137,000 | 49.9 | 92 | 908,301 | 91.8 |
| | 二上支店 | 11 | 112,050 | 126.2 | 93 | 629,571 | 93.5 |
| | 尺土支店 | 0 | 0 | — | 10 | 20,225 | 28.7 |
| | 新庄支店 | 13 | 175,200 | 41.7 | 157 | 2,090,831 | 100.7 |
| | 御所支店 | 26 | 204,800 | 60.5 | 335 | 2,675,821 | 77.8 |
| | 吉野口支店 | 7 | 125,000 | 74.8 | 82 | 865,509 | 81.9 |
| | 檀原支店 | 33 | 428,500 | 102.7 | 280 | 2,395,083 | 95.1 |
| | 近鉄八木駅前出張所 | 0 | 0 | — | 1 | 9,450 | 76.9 |
| | 耳成支店 | 3 | 9,000 | 5.0 | 76 | 565,292 | 72.2 |
| | 畝傍支店 | 25 | 320,500 | 156.0 | 181 | 1,677,417 | 108.8 |
| | 真菅支店 | 4 | 16,400 | 11.3 | 128 | 701,158 | 80.2 |
| | 神宮前支店 | 18 | 307,000 | 86.4 | 204 | 1,647,880 | 91.5 |

前年度比につきましては、一致しない場合がございます。

金融機関店舗別保証状況（当年度累計）

2019年9月末

| | | | | | | | |
|------|-------------|--------------|-------------------|--------------|---------------|--------------------|--------------|
| 南都銀行 | 坊城支店 | 6 | 113,700 | 52.8 | 94 | 897,596 | 90.5 |
| | 明日香支店 | 6 | 64,000 | 21.1 | 99 | 782,624 | 91.9 |
| | 高取支店 | 3 | 33,000 | 32.7 | 70 | 758,265 | 79.6 |
| | 王寺支店 | 18 | 296,470 | 908.0 | 169 | 1,652,114 | 97.8 |
| | 王寺南支店 | 7 | 77,000 | 29.7 | 98 | 1,147,301 | 93.4 |
| | 西大和支店 | 0 | 0 | — | 30 | 104,795 | 47.7 |
| | 平群支店 | 6 | 55,300 | 32.0 | 78 | 681,705 | 85.1 |
| | 法隆寺支店 | 15 | 151,000 | 118.9 | 142 | 1,293,994 | 95.0 |
| | 川西支店 | 12 | 168,800 | 41.4 | 150 | 2,177,383 | 82.9 |
| | 結崎支店 | 2 | 11,500 | 5.9 | 73 | 656,519 | 67.8 |
| | 田原本支店 | 21 | 261,200 | 92.8 | 289 | 3,861,018 | 96.5 |
| | 五条支店 | 34 | 429,800 | 46.3 | 389 | 4,348,834 | 91.7 |
| | 十津川支店 | 3 | 64,300 | 600.9 | 84 | 1,068,647 | 93.2 |
| | 高野口支店 | 0 | 0 | — | 1 | 2,198 | 82.3 |
| | 高野山支店 | 2 | 25,000 | — | 9 | 80,229 | 139.0 |
| | 木津支店 | 0 | 0 | — | 9 | 39,559 | 108.8 |
| | 精華支店 | 0 | 0 | — | 3 | 26,260 | 75.2 |
| | 上狛支店 | 0 | 0 | — | 1 | 36,375 | 89.0 |
| | 加茂支店 | 0 | 0 | — | 1 | 2,530 | 79.3 |
| | 城陽支店 | 0 | 0 | — | 2 | 5,986 | 339.5 |
| | 京都支店 | 0 | 0 | — | 5 | 85,958 | 40.2 |
| | 名張支店 | 1 | 10,000 | 833.3 | 17 | 122,171 | 80.8 |
| | 大阪中央営業部 | 0 | 0 | — | 1 | 73,673 | 33.7 |
| | 帝塚山支店 | 0 | 0 | — | 2 | 24,345 | 77.7 |
| | 大阪北支店 | 0 | 0 | — | 1 | 18,264 | 92.2 |
| | 平野支店 | 0 | 0 | — | 1 | 353 | 63.9 |
| | 新大阪支店 | 0 | 0 | — | 1 | 11,789 | 98.8 |
| | 石切支店 | 1 | 60,000 | — | 4 | 153,472 | 76.1 |
| | 永和支店 | 0 | 0 | — | 1 | 1,460 | 67.3 |
| | 吉田支店 | 0 | 0 | — | 4 | 95,469 | 96.3 |
| | 若江岩田支店 | 0 | 0 | — | 2 | 276,568 | 100.0 |
| | 大東支店 | 0 | 0 | — | 5 | 101,212 | 75.5 |
| | 羽曳野支店 | 0 | 0 | — | 1 | 2,102 | 55.9 |
| | 河内長野支店 | 0 | 0 | — | 1 | 2,198 | 52.5 |
| | 堺支店 | 0 | 0 | — | 1 | 7,178 | 78.3 |
| | 初芝支店 | 0 | 0 | — | 1 | 2,435 | 47.5 |
| | 南都銀行 | 1,039 | 14,537,685 | 73.4 | 10,923 | 111,434,124 | 92.1 |
| 紀陽銀行 | 橋本支店 | 1 | 2,000 | 66.7 | 6 | 10,319 | 62.8 |
| | 橋本林間支店 | 0 | 0 | — | 1 | 86,400 | 91.1 |
| | 住吉支店 | 0 | 0 | — | 2 | 5,387 | 58.1 |
| | 五条支店 | 6 | 110,500 | 133.1 | 70 | 691,254 | 89.6 |
| | 高田支店 | 12 | 269,000 | 75.4 | 106 | 1,417,076 | 93.7 |
| | 紀陽銀行 | 19 | 381,500 | 86.1 | 185 | 2,210,436 | 90.2 |
| 中京銀行 | 名張支店 | 0 | 0 | — | 1 | 2,620 | 78.6 |
| | 奈良支店 | 10 | 167,100 | 40.8 | 97 | 1,427,183 | 102.1 |
| | 桜井支店 | 13 | 281,000 | 148.7 | 83 | 1,409,506 | 115.2 |
| | 中京銀行 | 23 | 448,100 | 74.8 | 181 | 2,839,309 | 108.2 |
| 第三銀行 | 赤目支店 | 0 | 0 | — | 2 | 9,637 | 85.1 |
| | 新宮支店 | 0 | 0 | — | 1 | 125,510 | 92.9 |
| | 奈良支店 | 4 | 19,000 | 63.3 | 37 | 323,778 | 87.9 |
| | 桜井支店 | 10 | 133,000 | 345.5 | 69 | 469,685 | 103.4 |
| | 第三銀行 | 14 | 152,000 | 193.6 | 109 | 928,610 | 95.7 |

前年度比につきましては、一致しない場合がございます。

金融機関店舗別保証状況（当年度累計）

2019年9月末

| | | | | | | | |
|-----------|-----------|-----|-----------|-------|-------|------------|-------|
| 北伊勢上野信用金庫 | 城北支店 | 1 | 5,000 | — | 4 | 45,359 | 95.7 |
| 北伊勢上野信用金庫 | | 1 | 5,000 | — | 4 | 45,359 | 95.7 |
| 京都中央信用金庫 | 精華支店 | 0 | 0 | — | 6 | 21,186 | 66.7 |
| | 山田川支店 | 2 | 15,000 | 166.7 | 14 | 85,027 | 112.8 |
| | 奈良支店 | 19 | 205,000 | 63.1 | 58 | 644,144 | 155.5 |
| 京都中央信用金庫 | | 21 | 220,000 | 63.2 | 78 | 750,358 | 143.9 |
| 大阪シティ信用金庫 | 阿倍野支店 | 0 | 0 | — | 1 | 4,640 | — |
| | 住吉支店 | 1 | 3,000 | — | 1 | 2,928 | — |
| | 東成支店 | 0 | 0 | — | 2 | 5,297 | 83.5 |
| | 住道支店 | 0 | 0 | — | 4 | 68,246 | 87.5 |
| | 若江岩田支店 | 0 | 0 | — | 1 | 40,845 | — |
| | 中津支店 | 1 | 20,000 | — | 2 | 47,866 | 134.0 |
| | 八尾営業部 | 0 | 0 | — | 2 | 7,999 | 76.7 |
| | 山本支店 | 0 | 0 | — | 1 | 5,250 | 63.6 |
| | 柏原支店 | 1 | 3,000 | — | 1 | 2,900 | — |
| | 松原支店 | 0 | 0 | — | 1 | 8,691 | — |
| | 国分支店 | 2 | 17,500 | 38.9 | 14 | 217,988 | 73.5 |
| | 古市支店 | 1 | 20,000 | — | 1 | 20,000 | — |
| | 吉田支店 | 2 | 35,000 | 291.7 | 8 | 93,550 | 134.2 |
| | 深江橋支店 | 0 | 0 | — | 2 | 20,718 | 61.5 |
| | 寝屋川支店 | 0 | 0 | — | 1 | 63,992 | 88.9 |
| | 枚岡支店 | 1 | 20,000 | — | 2 | 20,732 | 104.0 |
| 大阪シティ信用金庫 | | 9 | 118,500 | 115.1 | 44 | 631,642 | 87.5 |
| 奈良信用金庫 | 本店 | 32 | 497,000 | 106.1 | 159 | 2,059,759 | 144.2 |
| | 学園前支店 | 15 | 127,900 | 103.6 | 98 | 695,319 | 81.5 |
| | 生駒支店 | 18 | 232,500 | 90.2 | 97 | 906,380 | 122.1 |
| | 奈良支店 | 26 | 188,000 | 90.8 | 193 | 2,126,422 | 94.6 |
| | 富雄支店 | 9 | 123,000 | 85.5 | 100 | 812,728 | 101.9 |
| | 大宮支店 | 14 | 212,000 | 85.1 | 70 | 738,049 | 131.2 |
| | 小泉支店 | 24 | 239,700 | 113.9 | 86 | 744,214 | 118.8 |
| | 筒井支店 | 12 | 205,500 | 667.2 | 62 | 614,892 | 135.1 |
| | こどの支店 | 25 | 378,500 | 136.6 | 95 | 1,354,868 | 110.1 |
| | 尼ヶ辻支店 | 16 | 118,670 | 90.1 | 77 | 571,594 | 118.7 |
| | 天理支店 | 17 | 273,900 | 110.6 | 80 | 763,472 | 116.3 |
| | 龍田川支店 | 6 | 55,700 | 59.3 | 32 | 278,340 | 104.1 |
| | 木津川梅美台出張所 | 1 | 2,000 | 200.0 | 1 | 1,967 | 207.0 |
| 奈良信用金庫 | | 215 | 2,654,370 | 108.7 | 1,150 | 11,668,002 | 112.7 |
| 大和信用金庫 | 本店 | 56 | 515,500 | 123.3 | 524 | 3,848,460 | 103.5 |
| | 八木支店 | 40 | 544,700 | 148.0 | 223 | 2,274,885 | 108.8 |
| | 高田支店 | 30 | 232,380 | 158.9 | 224 | 1,143,079 | 91.9 |
| | 榛原支店 | 13 | 100,500 | 32.0 | 182 | 976,646 | 96.3 |
| | 天理支店 | 30 | 251,380 | 78.7 | 270 | 1,603,082 | 95.1 |
| | 香芝支店 | 28 | 301,520 | 122.5 | 244 | 1,883,243 | 99.4 |
| | 橿原支店 | 48 | 395,500 | 166.6 | 240 | 1,516,952 | 116.5 |
| | 生駒支店 | 29 | 367,100 | 131.0 | 161 | 1,165,915 | 107.0 |
| | 王寺支店 | 22 | 305,000 | 162.7 | 121 | 1,102,407 | 106.8 |
| | 西大寺支店 | 15 | 275,650 | 214.2 | 96 | 714,186 | 107.5 |
| | 大安寺支店 | 23 | 143,850 | 107.0 | 131 | 1,160,951 | 101.2 |
| | 新ノ口支店 | 27 | 321,850 | 104.2 | 164 | 1,501,307 | 108.0 |
| | 奥宇陀支店 | 10 | 39,000 | 56.9 | 62 | 541,672 | 108.3 |
| | 新庄支店 | 39 | 601,300 | 104.3 | 191 | 1,823,381 | 106.9 |
| | 桜井北支店 | 44 | 299,500 | 120.0 | 259 | 1,454,439 | 109.2 |

前年度比につきましては、一致しない場合がございます。

金融機関店舗別保証状況（当年度累計）

2019年9月末

| | | | | | | | |
|----------|-----------------|--------------|-------------------|--------------|---------------|--------------------|--------------|
| 大和信用金庫 | 櫛本支店 | 28 | 214,300 | 102.2 | 124 | 726,238 | 103.3 |
| | 香芝中央支店 | 19 | 183,000 | 91.0 | 161 | 959,117 | 113.9 |
| | JR奈良駅前支店 | 36 | 642,800 | 283.8 | 168 | 1,368,620 | 134.4 |
| | 坊城支店 | 31 | 205,300 | 157.4 | 160 | 597,787 | 127.9 |
| | 大和信用金庫 | 568 | 5,940,130 | 125.0 | 3,705 | 26,362,366 | 106.1 |
| 奈良中央信用金庫 | 本店 | 95 | 1,084,900 | 119.2 | 519 | 3,868,454 | 102.4 |
| | 王寺支店 | 27 | 357,170 | 85.1 | 165 | 1,691,333 | 103.4 |
| | 香芝支店 | 103 | 1,132,690 | 162.7 | 421 | 3,594,730 | 124.7 |
| | 法隆寺支店 | 67 | 800,270 | 100.7 | 332 | 2,715,793 | 110.1 |
| | 結崎支店 | 33 | 539,660 | 182.2 | 209 | 2,015,713 | 115.1 |
| | 南奈良支店 | 81 | 1,016,040 | 116.1 | 451 | 4,136,453 | 109.2 |
| | 平群支店 | 29 | 259,650 | 123.2 | 124 | 960,839 | 116.0 |
| | 高田支店 | 70 | 850,300 | 127.0 | 289 | 2,526,324 | 132.5 |
| | 畠田支店 | 27 | 345,000 | 182.6 | 114 | 1,096,765 | 134.0 |
| | 二上支店 | 24 | 150,480 | 118.0 | 144 | 766,997 | 107.0 |
| | ますが支店 | 70 | 992,800 | 137.0 | 307 | 2,822,823 | 133.0 |
| | 新庄支店 | 38 | 272,000 | 115.4 | 230 | 1,561,439 | 108.3 |
| | 三郷支店 | 9 | 95,000 | 66.0 | 68 | 428,123 | 104.8 |
| | 檀原支店 | 42 | 360,750 | 149.3 | 192 | 917,944 | 122.5 |
| | 奈良中央信用金庫 | 715 | 8,256,710 | 126.3 | 3,565 | 29,103,730 | 115.1 |
| 新宮信用金庫 | 十津川支店 | 5 | 34,000 | 91.9 | 31 | 266,042 | 107.9 |
| | 新宮信用金庫 | 5 | 34,000 | 91.9 | 31 | 266,042 | 107.9 |
| 商工組合中央金庫 | 津支店 | 0 | 0 | — | 1 | 13,979 | 63.6 |
| | 大阪支店 | 0 | 0 | — | 2 | 29,614 | 72.6 |
| | 船場支店 | 0 | 0 | — | 1 | 24,986 | 86.0 |
| | 奈良支店 | 3 | 26,400 | 43.4 | 61 | 567,994 | 85.8 |
| | 商工組合中央金庫 | 3 | 26,400 | 43.4 | 65 | 636,573 | 84.4 |
| 近畿産業信用組合 | 難波支店 | 0 | 0 | — | 1 | 8,580 | 66.7 |
| | 檀原支店 | 1 | 7,000 | 77.8 | 14 | 44,246 | 85.8 |
| | 奈良支店 | 1 | 1,000 | 100.0 | 16 | 43,344 | 84.7 |
| | 近畿産業信用組合 | 2 | 8,000 | 80.0 | 31 | 96,170 | 83.2 |
| | 合計： | 2,788 | 36,131,944 | 93.8 | 21,592 | 209,273,357 | 98.0 |

前年度比につきましては、一致しない場合がございます。

業種別保証状況 (当年度累計)

2019年9月末

(単位：千円)

| 業 種 名 | | 保 証 承 諾 | | | 保 証 債 務 残 高 | | | 代 位 弁 済 | | |
|----------------------|---------------|------------|------------------|--------------|--------------|-------------------|--------------|-----------|----------------|-----------------|
| | | 当年度 件数 | 当年度金額 | 前年比 | 件数 | 金額 | 前年比 | 当年度 件数 | 当年度金額 | 前年比 |
| 製造業 | ゴム・プラスチック工業 | 57 | 1,262,520 | 81.5 | 534 | 8,427,496 | 92.3 | 3 | 106,153 | 4,300.8 |
| | ゴム製品製造業 | 19 | 347,270 | 123.4 | 103 | 1,318,223 | 108.0 | 2 | 20,005 | — |
| | その他の工業 | 94 | 859,400 | 94.2 | 742 | 5,175,548 | 98.2 | 3 | 19,126 | — |
| | ソフトウェア業 | 11 | 53,000 | 41.9 | 78 | 346,798 | 130.0 | 1 | 873 | — |
| | 化学工業 | 3 | 30,000 | 300.0 | 89 | 1,371,028 | 83.1 | 1 | 50,110 | — |
| | 家具・建具工業 | 24 | 191,000 | 90.8 | 144 | 1,127,517 | 85.3 | 0 | 0 | — |
| | 機械工業 | 45 | 714,300 | 139.8 | 321 | 4,113,484 | 102.5 | 0 | 0 | — |
| | 金属工業 | 51 | 991,940 | 116.4 | 438 | 6,175,065 | 99.2 | 0 | 0 | — |
| | 紙工業 | 12 | 236,700 | 91.0 | 87 | 1,120,862 | 103.8 | 0 | 0 | — |
| | 車両工業 | 7 | 195,000 | 98.0 | 53 | 1,038,688 | 101.8 | 0 | 0 | — |
| | 情報処理サービス業 | 1 | 7,000 | 145.8 | 7 | 49,950 | 94.0 | 0 | 0 | — |
| | 食料品工業 | 41 | 651,100 | 117.5 | 367 | 5,128,496 | 95.1 | 2 | 6,589 | — |
| | 製版・製本業 | 3 | 21,000 | 350.0 | 7 | 27,987 | 86.9 | 0 | 0 | — |
| | 石油・石炭製品工業 | 1 | 3,000 | — | 1 | 2,850 | — | 0 | 0 | — |
| | 繊維品工業 | 68 | 905,300 | 88.4 | 593 | 5,670,505 | 95.1 | 13 | 178,297 | 67.7 |
| | 船舶工業 | 1 | 3,000 | — | 2 | 5,966 | 117.7 | 0 | 0 | — |
| | 電気機器工業 | 15 | 98,850 | 63.3 | 81 | 1,306,433 | 88.0 | 0 | 0 | — |
| | 農林漁業 | 0 | 0 | — | 4 | 6,452 | 67.9 | 0 | 0 | — |
| | 皮革工業 | 4 | 108,900 | 72.8 | 43 | 731,097 | 100.9 | 0 | 0 | — |
| | 木材・木製品工業 | 31 | 549,000 | 76.8 | 402 | 4,098,742 | 88.4 | 2 | 27,452 | 2,435.7 |
| | 窯業 | 17 | 438,000 | 119.2 | 124 | 2,160,263 | 98.9 | 0 | 0 | — |
| 製造業 | 計： | 505 | 7,666,280 | 97.2 | 4,220 | 49,403,450 | 95.6 | 27 | 408,605 | 153.0 |
| 建設業 | | 725 | 9,738,846 | 93.2 | 5,192 | 49,652,126 | 98.9 | 41 | 483,987 | 154.9 |
| 卸売業 | | 282 | 4,335,500 | 108.6 | 2,254 | 24,581,509 | 94.3 | 32 | 566,059 | 229.6 |
| 小売業 | | 368 | 4,160,290 | 95.5 | 3,027 | 26,450,030 | 101.2 | 10 | 238,812 | 166.3 |
| 飲食店 | | 132 | 828,360 | 65.2 | 1,070 | 5,753,446 | 102.7 | 12 | 56,830 | 94.3 |
| 不動産業 | | 117 | 1,642,550 | 100.4 | 829 | 8,360,155 | 113.4 | 7 | 32,015 | 34,495.3 |
| 運送業 | | 110 | 2,410,843 | 100.7 | 805 | 12,681,012 | 94.2 | 5 | 94,661 | 208.0 |
| 物品預り・駐車場業 | | 1 | 4,800 | 73.8 | 12 | 42,758 | 58.6 | 3 | 29,601 | — |
| 電気・ガス・熱供給・水道業 | | 14 | 163,205 | 131.3 | 54 | 533,376 | 146.4 | 0 | 0 | — |
| 印刷業 | | 13 | 84,140 | 24.7 | 169 | 1,811,261 | 83.6 | 0 | 0 | — |
| 出版業 | | 1 | 3,000 | 4.7 | 14 | 137,240 | 90.2 | 0 | 0 | — |
| サービス業 | その他のサービス業 | 1 | 10,000 | — | 5 | 32,571 | 187.2 | 0 | 0 | — |
| | その他の運輸サービス業 | 5 | 66,000 | 136.2 | 50 | 763,671 | 87.9 | 0 | 0 | — |
| | その他の技術サービス業 | 41 | 503,600 | 106.4 | 255 | 1,966,890 | 106.7 | 1 | 14,914 | 231.9 |
| | その他の事業サービス業 | 38 | 288,640 | 51.9 | 308 | 2,126,258 | 102.7 | 1 | 2,955 | 39.6 |
| | その他の生活関連サービス業 | 28 | 213,770 | 49.2 | 223 | 1,670,827 | 92.3 | 0 | 0 | — |
| | 医療・福祉業 | 145 | 1,468,760 | 80.8 | 1,055 | 8,611,840 | 103.8 | 6 | 36,319 | 280.1 |
| | 映画・娯楽業 | 5 | 85,010 | 2,833.7 | 52 | 628,193 | 106.8 | 0 | 0 | — |
| | 教育・学習支援業 | 32 | 191,500 | 167.5 | 175 | 859,941 | 112.2 | 1 | 2,271 | 12.5 |
| | 広告業 | 9 | 50,000 | 36.1 | 67 | 378,597 | 91.9 | 1 | 8,674 | — |
| | 宿泊業 | 10 | 126,100 | 57.6 | 190 | 2,341,871 | 87.8 | 4 | 43,834 | 694.5 |
| | 情報通信サービス業 | 4 | 11,100 | 138.8 | 29 | 100,178 | 125.1 | 0 | 0 | — |
| | 職業紹介・労働者派遣業 | 2 | 45,000 | 36.0 | 30 | 586,191 | 114.7 | 0 | 0 | — |

廃業等により業種分類できないものがある為、合計が一致しない場合がございます。
前年度比につきましては、一致しない場合がございます。

業種別保証状況（当年度累計）

2019年9月末

| | | | | | | | | | | |
|----------------|------------|-------|------------|-------|--------|-------------|-------|-----|-----------|-------|
| サービス業 | 専門サービス業 | 44 | 153,450 | 88.2 | 332 | 989,205 | 99.3 | 0 | 0 | — |
| | 洗濯・理美容・浴場業 | 90 | 723,220 | 100.8 | 590 | 3,271,885 | 113.2 | 2 | 15,021 | 39.9 |
| | 廃棄物処理業 | 27 | 574,500 | 96.0 | 226 | 2,899,497 | 96.9 | 0 | 0 | — |
| | 物品賃貸業 | 17 | 314,180 | 77.8 | 127 | 1,270,891 | 103.9 | 0 | 0 | — |
| | 放送業 | 0 | 0 | — | 1 | 2,576 | 34.0 | 0 | 0 | — |
| | 旅行業 | 6 | 69,000 | 287.5 | 29 | 195,492 | 120.1 | 0 | 0 | — |
| サービス業 | 計： | 504 | 4,893,830 | 83.6 | 3,744 | 28,696,574 | 101.7 | 16 | 123,988 | 119.8 |
| 保険媒介代理業 | | 4 | 21,000 | 350.0 | 48 | 128,881 | 88.8 | 0 | 0 | — |
| 郵便業 | | 1 | 1,300 | 260.0 | 2 | 1,656 | 146.5 | 0 | 0 | — |
| 通信業 | | 0 | 0 | — | 1 | 17,996 | 86.4 | 0 | 0 | — |
| インターネット附随サービス業 | | 4 | 14,000 | 30.8 | 21 | 124,747 | 110.8 | 0 | 0 | — |
| | 合計： | 2,788 | 36,131,944 | 93.8 | 21,592 | 209,273,357 | 98.0 | 153 | 2,034,558 | 170.5 |

廃業等により業種分類できないものがある為、合計が一致しない場合がございます。
前年度比につきましては、一致しない場合がございます。

金融機関別保証状況（当月中）

2019年9月末

（単位：千円）

| 金融機関名 | 保証承諾 | | | 保証債務残高 | | | 代位弁済 | | |
|-----------------|------------|------------------|--------------|---------------|--------------------|--------------|-----------|----------------|--------------|
| | 当月 件数 | 当月金額 | 前年比 | 件数 | 金額 | 前年比 | 当月 件数 | 当月金額 | 前年比 |
| りそな銀行 | 13 | 450,200 | 166.3 | 648 | 10,537,944 | 93.5 | 0 | 0 | — |
| 三井住友銀行 | 7 | 245,000 | 53.0 | 176 | 3,939,060 | 106.7 | 0 | 0 | — |
| 三菱UFJ銀行 | 3 | 85,400 | 162.7 | 125 | 1,655,130 | 73.0 | 0 | 0 | — |
| みずほ銀行 | 1 | 10,000 | — | 35 | 342,250 | 76.1 | 0 | 0 | — |
| 都市銀行； | 24 | 790,600 | 100.7 | 984 | 16,474,384 | 93.2 | 0 | 0 | — |
| 南都銀行 | 218 | 3,757,710 | 132.2 | 10,923 | 111,434,124 | 92.1 | 19 | 348,770 | 255.8 |
| 京都銀行 | 16 | 177,000 | 94.3 | 409 | 3,997,772 | 104.2 | 0 | 0 | — |
| 紀陽銀行 | 8 | 244,000 | 519.1 | 185 | 2,210,436 | 90.2 | 0 | 0 | — |
| 関西みらい銀行 | 4 | 119,000 | 264.4 | 123 | 1,788,118 | 121.6 | 0 | 0 | — |
| 百五銀行 | 0 | 0 | — | 5 | 40,362 | 80.9 | 0 | 0 | — |
| 地方銀行； | 246 | 4,297,710 | 137.7 | 11,645 | 119,470,812 | 92.7 | 19 | 348,770 | 220.7 |
| 中京銀行 | 4 | 81,000 | 87.1 | 181 | 2,839,309 | 108.2 | 0 | 0 | — |
| 第三銀行 | 6 | 89,500 | 1278.6 | 109 | 928,610 | 95.7 | 0 | 0 | — |
| 第二地方銀行； | 10 | 170,500 | 170.5 | 290 | 3,767,918 | 104.8 | 0 | 0 | — |
| 奈良中央信用金庫 | 115 | 1,310,620 | 100.2 | 3,565 | 29,103,730 | 115.1 | 1 | 4,502 | 14.0 |
| 大和信用金庫 | 169 | 2,011,800 | 177.0 | 3,705 | 26,362,366 | 106.1 | 6 | 72,761 | 1,296.9 |
| 奈良信用金庫 | 77 | 768,080 | 210.3 | 1,150 | 11,668,002 | 112.7 | 0 | 0 | — |
| 京都中央信用金庫 | 1 | 2,000 | 1.6 | 78 | 750,358 | 143.9 | 0 | 0 | — |
| 大阪シティ信用金庫 | 1 | 20,000 | 100.0 | 44 | 631,642 | 87.5 | 0 | 0 | — |
| 新宮信用金庫 | 1 | 15,000 | — | 31 | 266,042 | 107.9 | 0 | 0 | — |
| 北伊勢上野信用金庫 | 0 | 0 | — | 4 | 45,359 | 95.7 | 0 | 0 | — |
| 信用金庫； | 364 | 4,127,500 | 139.7 | 8,577 | 68,827,499 | 111.0 | 7 | 77,263 | 73.5 |
| 近畿産業信用組合 | 1 | 7,000 | 700.0 | 31 | 96,170 | 83.2 | 0 | 0 | — |
| 信用組合； | 1 | 7,000 | 700.0 | 31 | 96,170 | 83.2 | 0 | 0 | — |
| 商工組合中央金庫 | 0 | 0 | — | 65 | 636,573 | 84.4 | 0 | 0 | — |
| 政府系金融機関； | 0 | 0 | — | 65 | 636,573 | 84.4 | 0 | 0 | — |
| 合計； | 645 | 9,393,310 | 133.9 | 21,592 | 209,273,357 | 98.0 | 26 | 426,033 | 146.3 |

協会制度別保証状況（当月中）

2019年9月末

（単位：千円）

| 協会制度名 | 保証承諾 | | | 保証債務残高 | | | 代位弁済 | | |
|------------------|----------|-----------|-------|--------|-------------|-------|----------|---------|--------|
| | 当月 件数 | 当月金額 | 前年比 | 件数 | 金額 | 前年比 | 当月 件数 | 当月金額 | 前年比 |
| 一般 | 123 | 2,266,800 | 76.6 | 5,718 | 70,272,522 | 96.4 | 8 | 120,081 | 173.7 |
| 夏季特別 | 1 | 3,500 | 29.2 | 1,277 | 4,321,700 | 80.9 | 0 | 0 | — |
| 夏季特別（一括） | 0 | 0 | — | 49 | 265,800 | 90.9 | 0 | 0 | — |
| 年末特別 | 0 | 0 | — | 1,235 | 4,012,603 | 90.9 | 0 | 0 | — |
| 年末特別（一括） | 0 | 0 | — | 46 | 303,025 | 117.5 | 0 | 0 | — |
| 財務要件型無保証人 | | | — | | | — | | | — |
| 事業性評価保証 | 12 | 352,000 | 640.0 | 66 | 1,242,545 | 379.2 | 0 | 0 | — |
| 短期継続ワイド保証 | 89 | 2,202,000 | — | 234 | 5,479,000 | — | 0 | 0 | — |
| 短期継続保証制度 | 42 | 820,000 | 81.6 | 494 | 7,216,590 | 224.2 | 1 | 2,809 | — |
| フレッシュ15 | 2 | 22,000 | 43.0 | 296 | 946,356 | 114.2 | 0 | 0 | — |
| 集約ローン | 7 | 150,500 | 115.8 | 163 | 4,487,913 | 120.1 | 0 | 0 | — |
| みらい奈良70保証 | 29 | 213,650 | — | 56 | 609,307 | — | 0 | 0 | — |
| みらい奈良65保証 | 0 | 0 | — | 209 | 222,057 | 36.0 | 0 | 0 | — |
| 三信金連携スピード保証 | 93 | 689,600 | — | 78 | 534,930 | — | 0 | 0 | — |
| 長期経営資金 | 0 | 0 | — | 35 | 1,120,566 | 78.1 | 0 | 0 | — |
| 当座貸越 | 1 | 30,000 | 50.0 | 104 | 1,825,817 | 97.9 | 0 | 0 | — |
| アドバンス当貸 | 10 | 195,000 | 278.6 | 91 | 2,754,734 | 100.4 | 0 | 0 | — |
| カードローン | 3 | 8,200 | 27.3 | 123 | 742,900 | 101.1 | 0 | 0 | — |
| リトルカード | 12 | 35,000 | 71.1 | 298 | 798,728 | 104.0 | 0 | 0 | — |
| 経営安定関連（セーフティネット） | 1 | 40,000 | 307.7 | 1,419 | 22,263,049 | 75.6 | 3 | 57,616 | 62.0 |
| 金融安定化 | 0 | 0 | — | 29 | 262,679 | 91.0 | 0 | 0 | — |
| 創業関連 | 2 | 6,000 | 26.7 | 113 | 425,595 | 168.1 | 0 | 0 | — |
| 創業等関連 | 1 | 15,000 | 57.7 | 23 | 111,864 | 92.5 | 0 | 0 | — |
| 経営革新関連 | 0 | 0 | — | 1 | 10,980 | 94.3 | 0 | 0 | — |
| 特定社債 | 4 | 240,000 | 57.7 | 104 | 5,269,840 | 119.8 | 0 | 0 | — |
| 流動資産担保融資 | 0 | 0 | — | 3 | 215,626 | 100.0 | 0 | 0 | — |
| 経営力強化保証 | 0 | 0 | — | 28 | 459,132 | 79.7 | 0 | 0 | — |
| 改善サポート | 2 | 65,000 | 81.3 | 53 | 1,624,747 | 91.0 | 0 | 0 | — |
| 条件変更改善型借換保証 | 0 | 0 | — | 5 | 129,572 | 93.5 | 0 | 0 | — |
| 経営力向上関連 | 0 | 0 | — | 14 | 562,751 | 146.8 | 0 | 0 | — |
| 異分野連携新事業 | 0 | 0 | — | 2 | 60,999 | 95.9 | 0 | 0 | — |
| 海外投資関係 | | | — | | | — | | | — |
| 再挑戦支援 | 0 | 0 | — | 1 | 5,361 | 94.4 | 0 | 0 | — |
| 経営承継関連 | 0 | 0 | — | 1 | 2,091 | 29.5 | 0 | 0 | — |
| 全国小口 | 15 | 41,300 | 117.1 | 378 | 891,620 | 98.4 | 0 | 0 | — |
| 無担保経営支援 | 0 | 0 | — | 67 | 964,925 | 87.7 | 0 | 0 | — |
| 無担保パワフル保証 | 16 | 578,000 | 97.1 | 881 | 18,272,100 | 91.8 | 2 | 57,506 | 147.9 |
| タイアップ50 | 2 | 12,500 | 20.8 | 197 | 2,418,886 | 81.0 | 0 | 0 | — |
| デラックス100 | 3 | 80,000 | 50.0 | 234 | 6,983,750 | 120.7 | 0 | 0 | — |
| スペシャル推薦 | 0 | 0 | — | 4 | 29,801 | 96.5 | 0 | 0 | — |
| パワーアップローン保証 | 0 | 0 | — | 5 | 59,969 | 90.9 | 1 | 4,893 | — |
| 全国緊急保証 | 0 | 0 | — | 424 | 5,232,808 | 64.6 | 3 | 99,025 | 3859.9 |
| 東日本大震災復興緊急 | 0 | 0 | — | 125 | 1,710,356 | 70.7 | 0 | 0 | — |
| 求償権消滅 | 0 | 0 | — | 1 | 23,992 | 75.0 | 0 | 0 | — |
| 無保険 | 0 | 0 | — | 4 | 22,122 | 80.2 | 0 | 0 | — |
| 合計： | 470 | 8,066,050 | 135.1 | 14,688 | 175,171,708 | 98.1 | 18 | 341,930 | 131.9 |

※ 当年度・前年度ともに利用のない制度については、表示を省略しています。

県制度別保証状況（当月中）

2019年9月末

（単位：千円）

| 県制度名 | 保証承諾 | | | 保証債務残高 | | | 代位弁済 | | |
|------------------|----------|---------|--------|--------|------------|-------|----------|--------|-------|
| | 当月 件数 | 当月金額 | 前年比 | 件数 | 金額 | 前年比 | 当月 件数 | 当月金額 | 前年比 |
| 経営強化 | 17 | 156,520 | 98.0 | 937 | 5,415,796 | 87.1 | 2 | 41,468 | — |
| 小規模事業者 小口簡易枠 | 0 | 0 | — | 13 | 9,510 | 50.8 | 0 | 0 | — |
| 小規模企業者支援資金 | 11 | 56,600 | 123.9 | 233 | 759,665 | 175.7 | 0 | 0 | — |
| 地域産業振興 | 7 | 85,900 | 1321.5 | 170 | 914,400 | 89.0 | 0 | 0 | — |
| 経営環境変化・災害対策 | 0 | 0 | — | 94 | 704,944 | 66.6 | 1 | 16,868 | — |
| セーフティネット | 1 | 12,000 | — | 83 | 493,466 | 63.3 | 0 | 0 | — |
| 経営改善支援資金 | 0 | 0 | — | 2 | 9,399 | 86.2 | 0 | 0 | — |
| 改善サポート | 0 | 0 | — | 11 | 287,007 | 117.4 | 0 | 0 | — |
| 再生支援 | 0 | 0 | — | 1 | 300 | 100.0 | 0 | 0 | — |
| 台風12号災害復旧対策 | 0 | 0 | — | 76 | 814,785 | 74.5 | 0 | 0 | — |
| 創業支援 | 19 | 107,030 | 103.9 | 411 | 1,584,626 | 157.6 | 0 | 0 | — |
| チャレンジ応援資金 | 25 | 379,790 | 266.7 | 421 | 5,242,243 | 156.5 | 0 | 0 | — |
| 地域未来投資促進資金 | 2 | 100,000 | 89.9 | 58 | 3,756,189 | 103.1 | 0 | 0 | — |
| 働き方改革推進企業等応援資金 | 4 | 49,000 | 245.0 | 6 | 51,693 | 116.7 | 0 | 0 | — |
| 新エネルギー等対策資金 | 1 | 27,000 | — | 92 | 1,171,584 | 115.5 | 0 | 0 | — |
| 飲食店創業支援 | 0 | 0 | — | 11 | 19,346 | 64.6 | 0 | 0 | — |
| 宿泊施設創業支援 | 0 | 0 | — | 1 | 140 | 8.2 | 0 | 0 | — |
| 既存事業者による宿泊施設開業支援 | 0 | 0 | — | 17 | 488,881 | 90.0 | 0 | 0 | — |
| 宿泊施設増改築・設備整備支援 | 0 | 0 | — | 41 | 637,340 | 78.7 | 0 | 0 | — |
| インバウンド等対応資金 | 0 | 0 | — | 2 | 54,722 | — | 0 | 0 | — |
| 研究開発支援資金保証 | 0 | 0 | — | 5 | 111,975 | — | 0 | 0 | — |
| 小口融資 | 0 | 0 | — | 1 | 29 | 19.5 | 0 | 0 | — |
| 緊急保証 | 0 | 0 | — | 513 | 1,868,295 | 58.8 | 2 | 12,305 | — |
| 東日本大震災復興緊急 | 0 | 0 | — | 48 | 402,099 | 58.9 | 0 | 0 | — |
| 部落産業 | 0 | 0 | — | 16 | 98,339 | 75.3 | 0 | 0 | — |
| フロンティア | 0 | 0 | — | 4 | 5,342 | 30.4 | 0 | 0 | — |
| 経営安定 | 0 | 0 | — | 23 | 58,539 | 70.9 | 0 | 0 | — |
| 長期経営安定 | 0 | 0 | — | 2 | 7,259 | 95.7 | 0 | 0 | — |
| 新規開業 | 0 | 0 | — | 1 | 1,440 | 82.5 | 0 | 0 | — |
| 業種転換 | 0 | 0 | — | 2 | 3,881 | 75.5 | 0 | 0 | — |
| 経営革新 | 0 | 0 | — | 1 | 4,393 | 94.2 | 0 | 0 | — |
| 季節 | 0 | 0 | — | 2 | 1,860 | 82.1 | 0 | 0 | — |
| 合計： | 87 | 973,840 | 152.5 | 3,298 | 24,979,485 | 98.2 | 5 | 70,642 | 255.0 |

※ 利用のない制度については、表示を省略しています。

市町村制度別保証状況（当月中）

2019年9月末

（単位：千円）

| 市町村制度報名 | | 保証承諾 | | | 保証債務残高 | | | 代位弁済 | | |
|--------------|---------|-----------|---------------|--------------|------------|------------------|--------------|----------|--------------|----------|
| | | 当月件数 | 当月金額 | 前年比 | 件数 | 金額 | 前年比 | 当月件数 | 当月金額 | 前年比 |
| 奈良市 | 事業運転 | 4 | 28,600 | 238.3 | 249 | 967,954 | 81.8 | 0 | 0 | — |
| | 事業設備 | 1 | 14,000 | — | 36 | 147,840 | 76.6 | 0 | 0 | — |
| | 小規模企業 | 14 | 37,890 | 46.9 | 634 | 1,237,032 | 96.1 | 0 | 0 | — |
| | 創業 | 1 | 4,800 | 282.4 | 44 | 81,972 | 113.8 | 0 | 0 | — |
| | 無担保無保証人 | 0 | 0 | — | 2 | 1,502 | 53.0 | 0 | 0 | — |
| 奈良市 | | 20 | 85,290 | 90.3 | 965 | 2,436,300 | 89.0 | 0 | 0 | — |
| 大和高田市 | 特別 | 15 | 72,800 | 157.6 | 437 | 1,351,321 | 95.7 | 1 | 1,911 | — |
| | 創業支援 | 0 | 0 | — | 4 | 13,397 | 77.8 | 0 | 0 | — |
| | 小口事業 | 0 | 0 | — | 3 | 3,944 | 84.4 | 0 | 0 | — |
| 大和高田市 | | 15 | 72,800 | 129.5 | 444 | 1,368,662 | 95.5 | 1 | 1,911 | — |
| 大和郡山市 | 運転資金 | 8 | 34,000 | 340.0 | 119 | 299,553 | 107.2 | 0 | 0 | — |
| | 設備資金 | 2 | 1,800 | — | 14 | 26,618 | 94.0 | 0 | 0 | — |
| | 店舗改造 | 0 | 0 | — | 2 | 6,541 | 68.6 | 0 | 0 | — |
| 大和郡山市 | | 10 | 35,800 | 358.0 | 135 | 332,712 | 104.9 | 0 | 0 | — |
| 天理市 | 運転資金 | 3 | 8,500 | 34.7 | 186 | 420,104 | 95.7 | 0 | 0 | — |
| | 設備資金 | 1 | 3,880 | 89.2 | 19 | 26,083 | 99.6 | 0 | 0 | — |
| | 店舗改造 | 0 | 0 | — | 5 | 20,115 | 65.7 | 0 | 0 | — |
| 天理市 | | 4 | 12,380 | 42.9 | 210 | 466,302 | 94.1 | 0 | 0 | — |
| 橿原市 | 緊急融資 | 8 | 11,850 | 91.2 | 238 | 203,309 | 101.2 | 0 | 0 | — |
| | 創業資金 | 0 | 0 | — | 21 | 73,949 | 87.1 | 1 | 4,502 | — |
| | 特別小口融資 | 5 | 34,000 | 106.3 | 421 | 1,317,671 | 108.8 | 0 | 0 | — |
| 橿原市 | | 13 | 45,850 | 88.2 | 680 | 1,594,929 | 106.5 | 1 | 4,502 | — |
| 桜井市 | 中小企業対策 | 2 | 6,000 | 9.0 | 180 | 431,248 | 90.7 | 0 | 0 | — |
| | 木材産業対策 | 0 | 0 | — | 3 | 15,326 | 147.8 | 0 | 0 | — |
| | 創業資金 | 1 | 8,000 | 160.0 | 10 | 34,875 | 112.0 | 0 | 0 | — |
| | 宿泊事業者 | 0 | 0 | — | 1 | 5,750 | — | 0 | 0 | — |
| 桜井市 | | 3 | 14,000 | 19.4 | 194 | 487,198 | 94.2 | 0 | 0 | — |
| 五條市 | | 0 | 0 | — | 8 | 7,502 | 110.8 | 0 | 0 | — |
| 御所市 | | 0 | 0 | — | 15 | 23,761 | 94.0 | 0 | 0 | — |
| 生駒市 | 小口事業 | 7 | 32,800 | 80.6 | 234 | 890,496 | 95.6 | 1 | 7,048 | — |
| | 創業支援 | 0 | 0 | — | 9 | 18,331 | 105.1 | 0 | 0 | — |
| 生駒市 | | 7 | 32,800 | 80.6 | 243 | 908,828 | 95.8 | 1 | 7,048 | — |
| 香芝市 | 運転資金 | 10 | 28,500 | 285.0 | 196 | 407,827 | 112.9 | 0 | 0 | — |
| | 設備資金 | 0 | 0 | — | 37 | 132,196 | 147.3 | 0 | 0 | — |
| | 創業資金 | 0 | 0 | — | 29 | 70,905 | 91.4 | 0 | 0 | — |
| 香芝市 | | 10 | 28,500 | 285.0 | 262 | 610,928 | 115.6 | 0 | 0 | — |
| 葛城市 | 運転資金 | 2 | 8,000 | 100.0 | 91 | 153,475 | 90.0 | 0 | 0 | — |
| | 設備資金 | 1 | 10,000 | — | 15 | 25,387 | 93.7 | 0 | 0 | — |
| | 創業資金 | 0 | 0 | — | 3 | 5,290 | 384.7 | 0 | 0 | — |
| 葛城市 | | 3 | 18,000 | 225.0 | 109 | 184,152 | 92.6 | 0 | 0 | — |
| 宇陀市 | | 0 | 0 | — | 85 | 137,274 | 128.7 | 0 | 0 | — |
| 田原本町 | | 3 | 8,000 | 29.1 | 166 | 404,412 | 92.7 | 0 | 0 | — |
| 平群町 | | 0 | 0 | — | 9 | 21,802 | 249.0 | 0 | 0 | — |

※ 利用のない制度については、表示を省略しています。

市町村制度別保証状況（当月中）

2019年9月末

（単位：千円）

| 市町村制度報名 | 保証承諾 | | | 保証債務残高 | | | 代位弁済 | | |
|----------|----------|---------|------|--------|-----------|------|----------|--------|-------|
| | 当月 件数 | 当月金額 | 前年比 | 件数 | 金額 | 前年比 | 当月 件数 | 当月金額 | 前年比 |
| 吉野町 運転資金 | 0 | 0 | — | 52 | 70,710 | 79.7 | 0 | 0 | — |
| 設備資金 | 0 | 0 | — | 5 | 5,386 | 61.1 | 0 | 0 | — |
| 吉野町 | 0 | 0 | — | 57 | 76,097 | 78.0 | 0 | 0 | — |
| 明日香村 | 0 | 0 | — | 24 | 61,307 | 82.3 | 0 | 0 | — |
| 合計； | 88 | 353,420 | 87.0 | 3,606 | 9,122,163 | 96.7 | 3 | 13,461 | 310.0 |

※ 利用のない制度については、表示を省略しています。

事業地区別保証状況（当月中）

2019年9月末

（単位：千円）

| 事業地区名 | 保証承諾 | | | 保証債務残高 | | | 代位弁済 | | |
|----------|----------|-----------|---------|--------|-------------|-------|----------|---------|-------|
| | 当月 件数 | 当月金額 | 前年比 | 件数 | 金額 | 前年比 | 当月 件数 | 当月金額 | 前年比 |
| 奈良市 | 138 | 1,956,280 | 119.0 | 4,617 | 47,352,909 | 100.8 | 4 | 101,752 | — |
| 生駒市 | 31 | 477,800 | 74.6 | 1,106 | 10,484,285 | 99.3 | 7 | 111,053 | 499.4 |
| 大和郡山市 | 58 | 969,030 | 166.1 | 1,161 | 14,465,351 | 98.7 | 2 | 84,491 | — |
| 天理市 | 32 | 460,380 | 197.3 | 1,151 | 10,737,549 | 95.7 | 0 | 0 | — |
| 桜井市 | 38 | 480,600 | 158.4 | 1,432 | 12,271,431 | 92.5 | 0 | 0 | — |
| 橿原市 | 73 | 690,450 | 98.6 | 2,253 | 17,930,072 | 104.3 | 3 | 31,954 | — |
| 大和高田市 | 46 | 777,800 | 219.9 | 1,369 | 12,196,155 | 97.4 | 6 | 30,411 | — |
| 御所市 | 15 | 295,000 | 231.7 | 527 | 4,556,567 | 85.6 | 0 | 0 | — |
| 五條市 | 9 | 232,500 | 231.8 | 535 | 6,285,722 | 95.1 | 0 | 0 | — |
| 香芝市 | 47 | 678,190 | 147.9 | 1,229 | 11,575,421 | 104.4 | 0 | 0 | — |
| 葛城市 | 22 | 456,000 | 211.1 | 735 | 6,962,264 | 102.5 | 1 | 8,114 | — |
| 宇陀市 | 8 | 71,600 | 46.9 | 581 | 4,399,837 | 90.5 | 0 | 0 | — |
| 生駒郡 平群町 | 6 | 77,400 | 286.7 | 199 | 1,832,627 | 100.0 | 0 | 0 | — |
| 三郷町 | 3 | 82,670 | 115.5 | 256 | 2,192,381 | 105.5 | 0 | 0 | — |
| 斑鳩町 | 6 | 55,000 | 67.6 | 384 | 3,317,238 | 97.9 | 0 | 0 | — |
| 安堵町 | 5 | 42,000 | 700.0 | 94 | 958,312 | 113.1 | 0 | 0 | — |
| 生駒郡 計； | 20 | 257,070 | 138.2 | 933 | 8,300,558 | 101.9 | 0 | 0 | — |
| 磯城郡 川西町 | 2 | 14,000 | 11.5 | 178 | 2,184,667 | 87.6 | 3 | 58,259 | — |
| 三宅町 | 6 | 64,000 | 640.0 | 143 | 1,802,219 | 93.4 | 0 | 0 | — |
| 田原本町 | 22 | 265,110 | 170.6 | 779 | 8,319,328 | 98.0 | 0 | 0 | — |
| 磯城郡 計； | 30 | 343,110 | 119.6 | 1,100 | 12,306,213 | 95.3 | 3 | 58,259 | 27.1 |
| 山辺郡 山添村 | 3 | 46,000 | 139.4 | 66 | 644,772 | 92.1 | 0 | 0 | — |
| 高市郡 高取町 | 4 | 13,000 | 433.3 | 132 | 1,215,991 | 85.2 | 0 | 0 | — |
| 明日香村 | 3 | 65,000 | 95.6 | 130 | 942,286 | 99.0 | 0 | 0 | — |
| 高市郡 計； | 7 | 78,000 | 109.9 | 262 | 2,158,277 | 90.7 | 0 | 0 | — |
| 北葛城郡 王寺町 | 11 | 159,000 | 274.1 | 319 | 2,811,283 | 96.6 | 0 | 0 | — |
| 河合町 | 6 | 90,000 | 81.1 | 217 | 2,306,330 | 98.1 | 0 | 0 | — |
| 上牧町 | 8 | 73,500 | 119.5 | 233 | 2,186,238 | 95.5 | 0 | 0 | — |
| 広陵町 | 21 | 351,500 | 138.4 | 554 | 5,518,915 | 93.9 | 0 | 0 | — |
| 北葛城郡 計； | 46 | 674,000 | 139.1 | 1,323 | 12,822,766 | 95.5 | 0 | 0 | — |
| 宇陀郡 曾爾村 | 1 | 4,000 | 4.7 | 54 | 640,274 | 111.3 | 0 | 0 | — |
| 御杖村 | 1 | 2,000 | — | 39 | 277,457 | 101.9 | 0 | 0 | — |
| 宇陀郡 計； | 2 | 6,000 | 7.0 | 93 | 917,731 | 108.3 | 0 | 0 | — |
| 吉野郡 大淀町 | 3 | 23,000 | 15.9 | 343 | 4,102,598 | 88.7 | 0 | 0 | — |
| 下市町 | 3 | 57,000 | 1,900.0 | 123 | 1,230,198 | 89.1 | 0 | 0 | — |
| 吉野町 | 5 | 142,500 | 82.2 | 262 | 2,693,994 | 93.4 | 0 | 0 | — |
| 東吉野村 | 2 | 66,000 | 825.0 | 85 | 1,015,636 | 97.4 | 0 | 0 | — |
| 川上村 | 1 | 5,000 | 26.3 | 63 | 978,970 | 112.0 | 0 | 0 | — |
| 黒滝村 | 0 | 0 | — | 14 | 133,641 | 103.3 | 0 | 0 | — |
| 天川村 | 2 | 27,000 | — | 50 | 384,868 | 87.6 | 0 | 0 | — |
| 野迫川村 | 0 | 0 | — | 9 | 80,229 | 139.0 | 0 | 0 | — |
| 十津川村 | 2 | 23,000 | 851.9 | 121 | 1,666,820 | 95.4 | 0 | 0 | — |
| 上北山村 | 2 | 100,000 | — | 23 | 393,002 | 71.8 | 0 | 0 | — |
| 下北山村 | 0 | 0 | — | 22 | 175,775 | 97.3 | 0 | 0 | — |
| 吉野郡 計； | 20 | 443,500 | 126.5 | 1,115 | 12,855,731 | 92.4 | 0 | 0 | — |
| 奈良県外 | 0 | 0 | — | 4 | 49,746 | 94.9 | 0 | 0 | — |
| 合計； | 645 | 9,393,310 | 133.9 | 21,592 | 209,273,357 | 98.0 | 26 | 426,033 | 146.3 |

業種別保証状況 (当月中)

2019年9月末

(単位：千円)

| 業 種 名 | | 保 証 承 諾 | | | 保 証 債 務 残 高 | | | 代 位 弁 済 | | |
|----------------------|---------------|------------|------------------|--------------|--------------|-------------------|--------------|-----------|----------------|--------------|
| | | 当月中 件数 | 当月中金額 | 前年比 | 件数 | 金額 | 前年比 | 当月中 件数 | 当月中金額 | 前年比 |
| 製造業 | ゴム・プラスチック工業 | 16 | 379,520 | 165.0 | 534 | 8,427,496 | 92.3 | 1 | 7,894 | — |
| | ゴム製品製造業 | 7 | 119,270 | 248.5 | 103 | 1,318,223 | 108.0 | 0 | 0 | — |
| | その他の工業 | 22 | 280,800 | 261.2 | 742 | 5,175,548 | 98.2 | 0 | 0 | — |
| | ソフトウェア業 | 3 | 8,000 | 48.5 | 78 | 346,798 | 130.0 | 0 | 0 | — |
| | 化学工業 | 1 | 10,000 | — | 89 | 1,371,028 | 83.1 | 0 | 0 | — |
| | 家具・建具工業 | 6 | 94,000 | 671.4 | 144 | 1,127,517 | 85.3 | 0 | 0 | — |
| | 機械工業 | 11 | 158,500 | 165.1 | 321 | 4,113,484 | 102.5 | 0 | 0 | — |
| | 金属工業 | 12 | 279,600 | 239.8 | 438 | 6,175,065 | 99.2 | 0 | 0 | — |
| | 紙工業 | 5 | 136,000 | 412.1 | 87 | 1,120,862 | 103.8 | 0 | 0 | — |
| | 車両工業 | 0 | 0 | — | 53 | 1,038,688 | 101.8 | 0 | 0 | — |
| | 情報処理サービス業 | 0 | 0 | — | 7 | 49,950 | 94.0 | 0 | 0 | — |
| | 食料品工業 | 10 | 249,800 | 150.9 | 367 | 5,128,496 | 95.1 | 0 | 0 | — |
| | 製版・製本業 | 0 | 0 | — | 7 | 27,987 | 86.9 | 0 | 0 | — |
| | 石油・石炭製品工業 | 0 | 0 | — | 1 | 2,850 | — | 0 | 0 | — |
| | 繊維品工業 | 11 | 170,000 | 88.3 | 593 | 5,670,505 | 95.1 | 5 | 95,926 | 42.0 |
| | 船舶工業 | 0 | 0 | — | 2 | 5,966 | 117.7 | 0 | 0 | — |
| | 電気機器工業 | 5 | 14,850 | 33.0 | 81 | 1,306,433 | 88.0 | 0 | 0 | — |
| | 農林漁業 | 0 | 0 | — | 4 | 6,452 | 67.9 | 0 | 0 | — |
| | 皮革工業 | 1 | 10,400 | 14.9 | 43 | 731,097 | 100.9 | 0 | 0 | — |
| | 木材・木製品工業 | 7 | 249,000 | 201.1 | 402 | 4,098,742 | 88.4 | 2 | 27,452 | — |
| | 窯業 | 5 | 86,000 | 85.1 | 124 | 2,160,263 | 98.9 | 0 | 0 | — |
| 製造業 | 計： | 122 | 2,245,740 | 156.0 | 4,220 | 49,403,450 | 95.6 | 8 | 131,272 | 57.4 |
| 建設業 | | 164 | 2,573,650 | 132.4 | 5,192 | 49,652,126 | 98.9 | 0 | 0 | — |
| 卸売業 | | 75 | 1,181,300 | 148.4 | 2,254 | 24,581,509 | 94.3 | 7 | 115,044 | — |
| 小売業 | | 91 | 1,141,940 | 132.9 | 3,027 | 26,450,030 | 101.2 | 4 | 101,752 | 468.1 |
| 飲食店 | | 26 | 169,700 | 95.7 | 1,070 | 5,753,446 | 102.7 | 0 | 0 | — |
| 不動産業 | | 24 | 245,500 | 52.7 | 829 | 8,360,155 | 113.4 | 5 | 27,602 | — |
| 運送業 | | 25 | 576,000 | 173.3 | 805 | 12,681,012 | 94.2 | 2 | 50,364 | — |
| 物品預り・駐車場業 | | 1 | 4,800 | — | 12 | 42,758 | 58.6 | 0 | 0 | — |
| 電気・ガス・熱供給・水道業 | | 3 | 34,500 | 766.7 | 54 | 533,376 | 146.4 | 0 | 0 | — |
| 印刷業 | | 2 | 10,640 | 48.4 | 169 | 1,811,261 | 83.6 | 0 | 0 | — |
| 出版業 | | 0 | 0 | — | 14 | 137,240 | 90.2 | 0 | 0 | — |
| サービス業 | その他のサービス業 | 0 | 0 | — | 5 | 32,571 | 187.2 | 0 | 0 | — |
| | その他の運輸サービス業 | 0 | 0 | — | 50 | 763,671 | 87.9 | 0 | 0 | — |
| | その他の技術サービス業 | 12 | 206,500 | 265.8 | 255 | 1,966,890 | 106.7 | 0 | 0 | — |
| | その他の事業サービス業 | 10 | 104,500 | 110.6 | 308 | 2,126,258 | 102.7 | 0 | 0 | — |
| | その他の生活関連サービス業 | 5 | 60,000 | 94.2 | 223 | 1,670,827 | 92.3 | 0 | 0 | — |
| | 医療・福祉業 | 36 | 312,700 | 107.6 | 1,055 | 8,611,840 | 103.8 | 0 | 0 | — |
| | 映画・娯楽業 | 3 | 68,010 | 2,267.0 | 52 | 628,193 | 106.8 | 0 | 0 | — |
| | 教育・学習支援業 | 4 | 12,500 | 29.4 | 175 | 859,941 | 112.2 | 0 | 0 | — |
| | 広告業 | 2 | 7,000 | 35.6 | 67 | 378,597 | 91.9 | 0 | 0 | — |
| | 宿泊業 | 2 | 10,500 | 17.2 | 190 | 2,341,871 | 87.8 | 0 | 0 | — |
| | 情報通信サービス業 | 0 | 0 | — | 29 | 100,178 | 125.1 | 0 | 0 | — |
| | 職業紹介・労働者派遣業 | 0 | 0 | — | 30 | 586,191 | 114.7 | 0 | 0 | — |

廃業等により業種分類できないものがある為、合計が一致しない場合がございます。
前年度比につきましては、一致しない場合がございます。

業種別保証状況（当月中）

2019年9月末

| | | | | | | | | | | |
|----------------|------------|-----|-----------|-------|--------|-------------|-------|----|---------|-------|
| サービス業 | 専門サービス業 | 7 | 13,500 | 43.5 | 332 | 989,205 | 99.3 | 0 | 0 | — |
| | 洗濯・理美容・浴場業 | 17 | 161,830 | 191.3 | 590 | 3,271,885 | 113.2 | 0 | 0 | — |
| | 廃棄物処理業 | 7 | 122,500 | 124.4 | 226 | 2,899,497 | 96.9 | 0 | 0 | — |
| | 物品賃貸業 | 3 | 85,000 | 369.6 | 127 | 1,270,891 | 103.9 | 0 | 0 | — |
| | 放送業 | 0 | 0 | — | 1 | 2,576 | 34.0 | 0 | 0 | — |
| | 旅行業 | 1 | 17,000 | 154.5 | 29 | 195,492 | 120.1 | 0 | 0 | — |
| サービス業 | 計： | 109 | 1,181,540 | 129.7 | 3,744 | 28,696,574 | 101.7 | 0 | 0 | — |
| 保険媒介代理業 | | 1 | 2,000 | 200.0 | 48 | 128,881 | 88.8 | 0 | 0 | — |
| 郵便業 | | 0 | 0 | — | 2 | 1,656 | 146.5 | 0 | 0 | — |
| 通信業 | | 0 | 0 | — | 1 | 17,996 | 86.4 | 0 | 0 | — |
| インターネット附随サービス業 | | 1 | 1,000 | — | 21 | 124,747 | 110.8 | 0 | 0 | — |
| | 合計： | 645 | 9,393,310 | 133.9 | 21,592 | 209,273,357 | 98.0 | 26 | 426,033 | 146.3 |

廃業等により業種分類できないものがある為、合計が一致しない場合がございます。
前年度比につきましては、一致しない場合がございます。