

2019年10月保証概況

(単位：千円)

10月中		当月中			当年度中			残高		
		件数	金額	前年比	件数	金額	前年比	件数	金額	前年比
保証申込	期首繰越							29	262,700	25.4
	当年度中	498	6,489,030	103.3	3,509	46,933,314	99.0			
拒絶		0	0	—	1	3,000	100.0			
申込取消		18	181,300	86.9	166	2,606,060	155.1			
査定減額		—	66,100	123.8	—	665,880	119.3			
調査中								113	1,488,540	91.3
保証承諾	期首繰越							22,262	216,886,310	99.7
	当年度中	470	6,300,590	104.6	3,258	42,432,534	95.2			
保証後取消		12	138,800	88.0	58	840,290	107.1			
償還		571	6,615,626	90.1	3,506	43,252,799	98.5			
貸付報告未着								243	3,573,240	127.4
保証債務残高								21,539	209,440,069	98.2
期首求償権残高								196	890,119	132.4
代位弁済	元金	21	185,371	63.5	174	2,212,446	149.3			
	利息	—	643	63.9	—	8,126	189.1			
	合計	21	186,014	63.5	174	2,220,572	149.4			

数字は四捨五入しており、個々の数字の合計は合計欄の数字と一致しない場合があります。

金融機関別保証状況（当年度累計）

2019年10月末

（単位：千円）

金融機関名	保証承諾			保証債務残高			代位弁済		
	当年度 件数	当年度金額	前年比	件数	金額	前年比	当年度 件数	当年度金額	前年比
りそな銀行	66	1,787,549	154.9	635	10,568,906	96.2	2	8,897	13.3
三井住友銀行	13	442,000	35.3	174	3,931,324	97.5	0	0	—
三菱UFJ銀行	10	242,600	215.6	122	1,656,643	75.0	3	98,050	810.9
みずほ銀行	1	10,000	33.3	36	345,358	78.5	0	0	—
都市銀行：	90	2,482,149	97.4	967	16,502,231	93.4	5	106,947	112.7
南都銀行	1,189	16,595,115	73.0	10,843	110,453,193	92.0	96	1,448,395	176.6
京都銀行	74	988,400	130.0	414	4,063,755	106.6	1	1,633	1.9
紀陽銀行	22	441,500	88.7	185	2,164,756	89.4	2	21,481	—
関西みらい銀行	14	423,500	237.9	124	1,822,240	124.7	4	52,538	644.9
百五銀行	1	3,000	—	5	39,396	80.5	0	0	—
地方銀行：	1,300	18,451,515	76.3	11,571	118,543,339	92.8	103	1,524,048	166.4
中京銀行	24	453,100	73.5	179	2,793,378	106.6	3	34,865	174.6
第三銀行	16	165,000	143.5	111	958,720	97.4	1	1,631	127.5
第二地方銀行：	40	618,100	84.5	290	3,752,099	104.1	4	36,497	171.7
奈良中央信用金庫	821	9,461,470	123.7	3,581	29,278,421	113.4	23	163,290	108.4
大和信用金庫	702	7,502,630	132.4	3,712	26,994,918	108.4	30	276,923	181.7
奈良信用金庫	256	3,324,870	112.2	1,168	11,950,415	112.7	8	104,195	149.6
京都中央信用金庫	28	389,900	100.2	77	764,678	140.1	0	0	—
大阪シティ信用金庫	10	128,500	109.8	44	622,849	87.2	1	8,674	—
新宮信用金庫	5	34,000	91.9	30	262,973	107.6	0	0	—
北伊勢上野信用金庫	1	5,000	—	4	44,886	95.4	0	0	—
信用金庫：	1,823	20,846,370	123.9	8,616	69,919,140	111.2	62	553,081	148.4
近畿産業信用組合	2	8,000	80.0	30	98,794	86.7	0	0	—
信用組合：	2	8,000	80.0	30	98,794	86.7	0	0	—
商工組合中央金庫	3	26,400	43.4	65	624,467	84.4	0	0	—
政府系金融機関：	3	26,400	43.4	65	624,467	84.4	0	0	—
合計：	3,258	42,432,534	95.2	21,539	209,440,069	98.2	174	2,220,572	149.4

協会制度別保証状況（当年度累計）

2019年10月末

（単位：千円）

協会制度名	保証承諾			保証債務残高			代位弁済		
	当年度 件数	当年度金額	前年比	件数	金額	前年比	当年度 件数	当年度金額	前年比
一般	622	10,684,279	60.9	5,651	69,428,246	94.4	44	576,310	152.0
夏季特別	264	1,427,200	59.7	1,257	4,126,571	80.6	5	21,293	160.3
夏季特別（一括）	52	292,400	96.8	45	247,800	91.3	1	5,017	—
年末特別	45	241,600	60.6	1,206	3,849,198	88.8	4	27,534	180.0
年末特別（一括）	11	68,400	72.1	44	288,150	109.7	0	0	—
財務要件型無保証人			—			—			—
事業性評価保証	45	1,077,600	309.2	74	1,346,081	408.9	0	0	—
短期継続ワイド保証	314	7,286,100	—	287	6,818,600	—	0	0	—
短期継続保証制度	222	4,007,790	94.8	483	7,113,090	179.4	1	2,809	—
フレッシュ15	30	154,000	42.7	288	927,015	109.2	0	0	—
集約ローン	46	1,155,400	77.5	168	4,562,487	125.3	3	79,174	287.2
みらい奈良70保証	84	804,950	—	74	705,618	—	0	0	—
みらい奈良65保証	0	0	—	193	202,313	35.3	2	3,948	2,136.1
三信金連携スピード保証	193	1,473,700	—	160	1,195,666	—	0	0	—
長期経営資金	1	60,000	—	35	1,112,040	89.2	0	0	—
当座貸越	17	295,000	62.8	103	1,798,699	96.3	1	12,163	—
アドバンス当貸	31	775,000	63.6	91	2,719,734	96.8	0	0	—
カードローン	38	268,900	175.8	121	717,224	96.9	1	4,101	—
リトルカード	79	242,000	93.0	301	807,579	105.0	0	0	—
経営安定関連（セーフティネット）	7	334,500	50.3	1,396	21,707,899	76.3	18	363,968	66.7
金融安定化	0	0	—	29	261,751	91.0	1	6,616	—
創業関連	21	109,240	92.8	115	429,280	164.9	1	6,674	51.8
創業等関連	2	21,000	28.6	23	114,741	87.5	0	0	—
経営革新関連	0	0	—	1	10,943	94.3	0	0	—
特定社債	14	808,000	60.5	104	5,188,400	117.9	0	0	—
流動資産担保融資	1	92,000	100.0	3	215,626	100.0	0	0	—
経営力強化保証	3	27,000	30.3	27	442,047	76.7	0	0	—
改善サポート	3	78,000	26.8	54	1,624,912	90.3	0	0	—
条件変更改善型借換保証	0	0	—	5	128,933	93.5	0	0	—
経営力向上関連	2	59,000	28.1	14	550,926	146.6	0	0	—
異分野連携新事業	0	0	—	2	60,781	95.9	0	0	—
海外投資関係			—			—			—
再挑戦支援	0	0	—	1	5,284	93.2	0	0	—
経営承継関連	0	0	—	1	1,674	25.1	0	0	—
全国小口	54	229,100	94.4	374	878,095	98.2	6	15,094	117.3
無担保経営支援	0	0	—	66	959,153	88.3	0	0	—
無担保パワフル保証	70	2,222,000	69.1	868	18,170,138	91.3	2	57,506	147.9
タイアップ50	12	195,500	92.7	197	2,362,050	80.8	0	0	—
デラックス100	25	830,000	49.7	235	6,993,744	118.1	0	0	—
スペシャル推薦	0	0	—	4	29,697	96.5	0	0	—
パワーアップローン保証	0	0	—	5	59,814	90.8	1	4,893	—
全国緊急保証	0	0	—	407	5,103,559	65.1	20	513,962	332.2
東日本大震災復興緊急	0	0	—	120	1,628,152	70.2	3	45,953	240.2
求償権消滅	0	0	—	1	23,325	74.5	0	0	—
無保険	0	0	—	4	21,871	80.8	0	0	—
合計：	2,308	35,319,659	94.1	14,637	174,938,903	98.2	114	1,747,016	133.7

※ 当年度・前年度ともに利用のない制度については、表示を省略しています。

県制度別保証状況（当年度累計）

2019年10月末

（単位：千円）

県制度名	保証承諾			保証債務残高			代位弁済		
	当年度 件数	当年度金額	前年比	件数	金額	前年比	当年度 件数	当年度金額	前年比
経営強化	100	1,073,520	79.3	911	5,331,460	86.3	12	156,202	508.7
小規模事業者 小口簡易枠	0	0	—	12	8,924	49.4	0	0	—
小規模企業者支援資金	68	322,750	142.6	246	820,385	179.3	0	0	—
地域産業振興	18	230,200	131.3	171	930,087	91.6	3	13,688	80.8
経営環境変化・災害対策	0	0	—	92	695,357	68.4	6	73,134	339.8
セーフティネット	1	12,000	28.6	81	464,084	63.3	2	35,718	—
経営改善支援資金	0	0	—	2	9,361	87.9	0	0	—
改善サポート	1	39,000	66.1	12	323,928	110.6	0	0	—
再生支援	0	0	—	1	300	100.0	0	0	—
台風12号災害復旧対策	0	0	—	75	789,947	73.7	0	0	—
創業支援	87	451,030	114.8	428	1,656,662	153.0	3	17,955	133.3
チャレンジ応援資金	102	1,706,380	147.8	441	5,522,027	157.4	1	8,363	77.6
地域未来投資促進資金	7	258,000	38.4	59	3,778,444	96.9	0	0	—
働き方改革推進企業等応援資金	7	109,000	545.0	11	129,556	204.1	0	0	—
新エネルギー等対策資金	11	145,005	101.8	92	1,159,014	115.4	0	0	—
飲食店創業支援	0	0	—	11	18,311	63.3	0	0	—
宿泊施設創業支援	0	0	—	1	80	5.3	0	0	—
既存事業者による宿泊施設開業支援	3	310,000	1,123.2	18	592,365	112.7	0	0	—
宿泊施設増改築・設備整備支援	3	112,000	148.3	41	627,686	78.7	0	0	—
インバウンド等対応資金	2	55,000	—	2	54,444	—	0	0	—
研究開発支援資金保証	1	30,500	—	6	141,170	—	0	0	—
小口融資	0	0	—	1	19	13.7	0	0	—
緊急保証	0	0	—	486	1,798,093	59.4	10	95,456	567.2
東日本大震災復興緊急	0	0	—	48	391,517	58.4	1	4,274	—
部落産業	0	0	—	16	97,234	75.0	0	0	—
フロンティア	0	0	—	3	5,267	30.1	0	0	—
経営安定	0	0	—	23	58,370	83.4	3	4,076	44.4
長期経営安定	0	0	—	2	7,235	96.0	0	0	—
新規開業	0	0	—	1	1,440	86.0	0	0	—
業種転換	0	0	—	2	3,776	75.0	0	0	—
経営革新	0	0	—	1	4,378	94.2	0	0	—
季節	0	0	—	2	1,842	82.9	0	0	—
合計：	411	4,854,385	111.8	3,298	25,422,762	99.1	41	408,865	296.4

※ 当年度・前年度ともに利用のない制度については、表示を省略しています。

市町村制度別保証状況（当年度累計）

2019年10月末

（単位：千円）

市町村制度指名		保証承諾			保証債務残高			代位弁済		
		当年度 件数	当年度金額	前年比	件数	金額	前年比	当年度 件数	当年度金額	前年比
奈良市	事業運転	27	169,100	71.7	251	954,855	83.3	2	8,588	226.1
	事業設備	3	28,700	63.0	36	143,851	76.6	0	0	—
	小規模企業	100	346,160	77.4	629	1,208,723	95.4	2	5,363	64.8
	創業	9	34,800	274.0	45	82,258	112.9	0	0	—
	無担保無保証人	0	0	—	2	1,391	51.1	0	0	—
奈良市		139	578,760	77.8	963	2,391,078	89.3	4	13,951	115.5
大和高田市	特別	66	379,700	113.9	440	1,356,987	96.3	3	14,549	120.8
	創業支援	0	0	—	4	13,155	77.4	0	0	—
	小口事業	0	0	—	3	3,837	84.1	0	0	—
大和高田市		66	379,700	107.7	447	1,373,978	96.1	3	14,549	120.8
大和郡山市	運転資金	28	134,500	118.1	124	319,953	113.4	0	0	—
	設備資金	6	11,600	66.7	17	31,118	102.7	0	0	—
	店舗改造	0	0	—	2	6,292	67.8	0	0	—
大和郡山市		34	146,100	111.3	143	357,363	111.1	0	0	—
天理市	運転資金	26	83,500	69.5	189	419,263	94.1	2	4,205	189.7
	設備資金	2	5,380	63.7	18	25,285	99.8	0	0	—
	店舗改造	0	0	—	4	19,529	65.6	0	0	—
天理市		28	88,880	69.1	211	464,078	92.7	2	4,205	189.7
橿原市	緊急融資	46	73,950	78.2	236	199,303	100.4	0	0	—
	創業資金	1	3,000	7.4	21	72,595	84.6	1	4,502	—
	特別小口融資	57	301,550	66.5	421	1,309,314	105.9	3	3,052	1,499.5
橿原市		104	378,500	64.3	678	1,581,212	104.0	4	7,554	1498.2
桜井市	中小企業対策	23	82,400	43.9	178	426,164	88.0	0	0	—
	木材産業対策	1	10,000	—	3	14,907	149.8	0	0	—
	創業資金	1	8,000	57.6	11	42,156	118.7	1	2,916	—
	宿泊事業者	0	0	—	1	5,700	—	0	0	—
桜井市		25	100,400	49.9	193	488,927	92.3	1	2,916	—
五條市		1	3,000	—	7	7,039	113.2	0	0	—
御所市		2	12,000	—	15	22,707	94.2	0	0	—
生駒市	小口事業	30	181,300	80.5	235	875,416	91.8	3	19,938	227.6
	創業支援	3	8,000	421.1	8	17,830	104.3	0	0	—
生駒市		33	189,300	83.4	243	893,247	92.0	3	19,938	227.6
香芝市	運転資金	33	110,500	200.9	198	411,229	120.1	0	0	—
	設備資金	7	29,350	3,668.8	34	128,881	148.2	0	0	—
	創業資金	2	15,000	187.5	29	69,278	94.0	0	0	—
香芝市		42	154,850	242.7	261	609,388	121.1	0	0	—
葛城市	運転資金	16	59,000	121.6	89	159,523	94.0	1	112	—
	設備資金	5	29,800	876.5	15	34,135	131.9	0	0	—
	創業資金	0	0	—	3	5,182	383.8	0	0	—
葛城市		21	88,800	166.3	107	198,839	100.9	1	112	—
宇陀市		8	17,000	84.3	87	135,741	126.8	0	0	—
田原本町		23	84,200	46.8	163	397,816	86.8	1	1,467	—
平群町		7	19,500	—	9	20,877	247.7	0	0	—

※ 当年度・前年度ともに利用のない制度については、表示を省略しています。

市町村制度別保証状況（当年度累計）

2019年10月末

（単位：千円）

市町村制度 届名	保証承諾			保証債務残高			代位弁済		
	当年度 件数	当年度金額	前年比	件数	金額	前年比	当年度 件数	当年度金額	前年比
吉野町 運転資金	4	11,000	220.0	50	67,600	79.4	0	0	—
設備資金	0	0	—	4	5,172	61.2	0	0	—
吉野町	4	11,000	220.0	54	72,772	77.8	0	0	—
明日香村	2	6,500	—	23	63,343	88.1	0	0	—
合計：	539	2,258,490	83.7	3,604	9,078,405	96.3	19	64,692	155.1

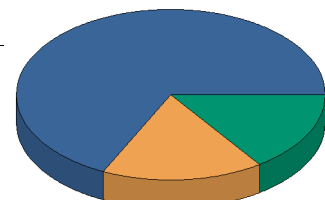
※ 当年度・前年度ともに利用のない制度については、表示を省略しています。

(単位：千円)

制度分類名	保証承諾			保証債務残高			代位弁済		
	当月件数	当月金額	前年比	件数	金額	前年比	当月件数	当月金額	前年比
協会制度	319	4,531,530	96.6	14,637	174,938,903	98.2	19	171,845	72.1
県制度	79	1,500,600	166.3	3,298	25,422,762	99.1	1	12,702	25.0
市町村制度	72	268,460	62.5	3,604	9,078,405	96.3	1	1,467	39.4
合計	470	6,300,590	104.6	21,539	209,440,069	98.2	21	186,014	63.5

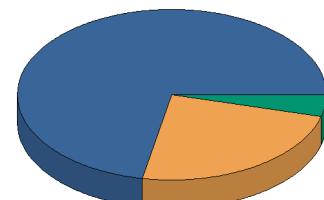
制度分類名	保証承諾			保証債務残高			代位弁済		
	当年度件数	当年度金額	前年比	件数	金額	前年比	当年度件数	当年度金額	前年比
協会制度	2,308	35,319,659	94.1	14,637	174,938,903	98.2	114	1,747,016	133.7
県制度	411	4,854,385	111.8	3,298	25,422,762	99.1	41	408,865	296.4
市町村制度	539	2,258,490	83.7	3,604	9,078,405	96.3	19	64,692	155.1
合計	3,258	42,432,534	95.2	21,539	209,440,069	98.2	174	2,220,572	149.4

保証承諾



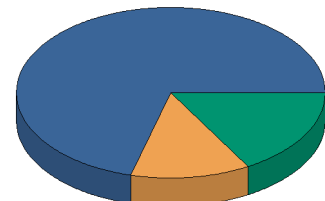
承諾当月件数

分類名
 ■ 協会制度
 ■ 県制度
 ■ 市町村制度



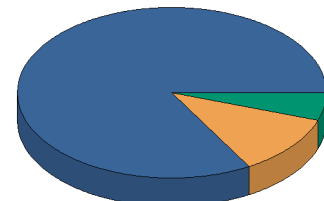
承諾当月金額

分類名
 ■ 協会制度
 ■ 県制度
 ■ 市町村制度



当年度中保証承諾件数

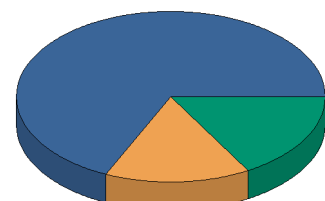
分類名
 ■ 協会制度
 ■ 県制度
 ■ 市町村制度



当年度中保証承諾金額

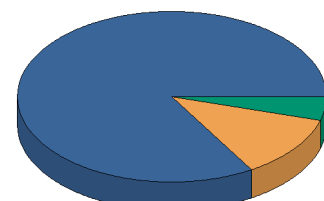
分類名
 ■ 協会制度
 ■ 県制度
 ■ 市町村制度

保証債務残高



保証債務残高件数


分類名
 ■ 協会制度
 ■ 県制度
 ■ 市町村制度



保証債務残高金額


分類名
 ■ 協会制度
 ■ 県制度
 ■ 市町村制度

代位弁済



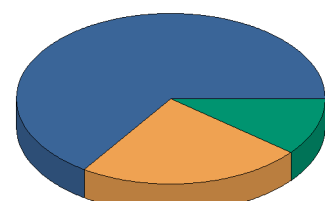
代弁当月件数

分類名
 ■ 協会制度
 ■ 県制度
 ■ 市町村制度



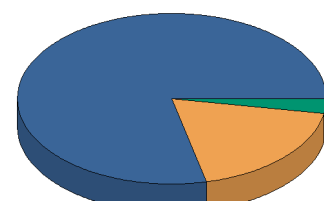
代弁当月金額

分類名
 ■ 協会制度
 ■ 県制度
 ■ 市町村制度



当年度中代位弁済件数

分類名
 ■ 協会制度
 ■ 県制度
 ■ 市町村制度



当年度中代位弁済総額

分類名
 ■ 協会制度
 ■ 県制度
 ■ 市町村制度

事業地区別保証状況（当年度累計）

2019年10月末

（単位：千円）

事業地区名	保証承諾			保証債務残高			代位弁済		
	当年度 件数	当年度金額	前年比	件数	金額	前年比	当年度 件数	当年度金額	前年比
奈良市	695	9,056,844	95.8	4,605	47,544,272	101.5	27	371,973	170.9
生駒市	144	1,860,200	67.5	1,112	10,525,678	97.5	14	217,575	174.7
大和郡山市	205	3,203,600	83.0	1,168	14,674,739	100.8	10	120,378	104.1
天理市	158	1,878,680	98.0	1,137	10,675,852	94.9	15	131,376	797.1
桜井市	191	1,932,600	85.1	1,426	12,302,554	95.2	15	116,284	59.6
橿原市	370	4,412,530	107.8	2,236	17,758,425	103.8	18	110,344	585.9
大和高田市	229	3,192,520	119.3	1,367	12,243,715	95.9	19	280,636	160.8
御所市	65	923,200	96.5	526	4,582,306	86.6	5	110,605	110.4
五條市	55	918,000	70.1	530	6,294,237	95.0	1	16,162	19.5
香芝市	222	2,563,640	109.0	1,228	11,483,660	103.5	5	48,304	213.5
葛城市	122	1,568,700	86.2	727	6,917,485	97.9	3	17,206	878.5
宇陀市	68	752,900	94.1	584	4,406,922	91.3	4	64,474	247.1
生駒郡 平群町	45	494,950	113.7	199	1,812,146	102.3	0	0	—
生駒郡 三郷町	32	446,820	115.1	250	2,115,053	100.9	0	0	—
生駒郡 斑鳩町	68	624,370	119.0	390	3,343,526	98.6	0	0	—
生駒郡 安堵町	25	408,900	154.6	95	957,603	114.9	1	4,731	19.1
生駒郡 計；	170	1,975,040	122.5	934	8,228,329	101.7	1	4,731	15.5
磯城郡 川西町	13	223,000	38.7	178	2,157,778	87.5	5	156,518	—
磯城郡 三宅町	26	354,400	95.4	145	1,779,899	92.9	2	17,551	44.3
磯城郡 田原本町	124	1,591,210	96.9	779	8,354,900	98.5	6	98,639	45.9
磯城郡 計；	163	2,168,610	83.7	1,102	12,292,576	95.6	13	272,708	107.2
山辺郡 山添村	8	101,600	97.2	66	646,138	100.0	0	0	—
高市郡 高取町	15	136,900	69.8	135	1,200,589	86.5	0	0	—
高市郡 明日香村	20	250,000	112.2	127	946,193	97.5	0	0	—
高市郡 計；	35	386,900	92.3	262	2,146,782	91.0	0	0	—
北葛城郡 王寺町	62	751,500	179.2	324	2,851,980	99.4	2	15,021	196.9
北葛城郡 河合町	28	558,800	115.3	217	2,284,330	96.8	11	168,025	—
北葛城郡 上牧町	39	333,170	71.0	231	2,173,949	96.0	1	1,094	3.4
北葛城郡 広陵町	105	1,669,300	111.9	555	5,592,371	96.3	0	0	—
北葛城郡 計；	234	3,312,770	115.6	1,327	12,902,631	97.0	14	184,141	433.2
宇陀郡 曾爾村	8	173,000	84.8	54	630,204	98.4	0	0	—
宇陀郡 御杖村	7	29,000	47.8	37	277,003	103.1	0	0	—
宇陀郡 計；	15	202,000	76.3	91	907,207	99.8	0	0	—
吉野郡 大淀町	36	475,100	53.6	340	4,074,904	89.4	0	0	—
吉野郡 下市町	10	151,000	65.3	124	1,204,126	88.2	1	5,429	—
吉野郡 吉野町	23	474,500	70.4	259	2,665,214	91.2	3	37,160	—
吉野郡 東吉野村	11	147,800	71.9	83	988,173	95.6	2	6,589	—
吉野郡 川上村	9	249,500	109.2	62	981,954	111.1	0	0	—
吉野郡 黒滝村	1	3,000	5.6	14	132,272	103.4	0	0	—
吉野郡 天川村	3	33,000	660.0	51	397,947	92.3	0	0	—
吉野郡 野迫川村	2	25,000	250.0	8	69,078	103.7	0	0	—
吉野郡 十津川村	11	358,300	444.0	120	1,679,475	97.0	0	0	—
吉野郡 上北山村	2	100,000	298.5	25	490,129	90.0	4	104,498	—
吉野郡 下北山村	1	5,000	18.5	21	173,767	97.3	0	0	—
吉野郡 計；	109	2,022,200	83.0	1,107	12,857,040	92.9	10	153,676	1365.9
奈良県外	0	0	—	4	49,521	94.8	0	0	—
合計；	3,258	42,432,534	95.2	21,539	209,440,069	98.2	174	2,220,572	149.4

前年度比につきましては、一致しない場合がございます。

金融機関店舗別保証状況（当年度累計）

2019年10月末

（単位：千円）

金融機関店舗名		保証承諾			保証債務残高		
		当年度 件数	当年度金額	前年比	件数	金額	前年比
みずほ銀行	渋谷中央支店	0	0	—	1	20,380	100.0
	大阪支店	0	0	—	2	3,048	30.3
	大阪中央支店	0	0	—	2	31,079	81.3
	枚方支店	0	0	—	1	22,736	86.6
	奈良支店	1	10,000	50.0	30	268,115	78.6
みずほ銀行		1	10,000	33.3	36	345,358	78.5
三菱UFJ銀行	瓦町支店	0	0	—	1	8,650	98.6
	鶴橋支店	0	0	—	1	6,349	82.9
	上本町支店	0	0	—	1	34,304	75.0
	橿原支店	1	15,000	—	6	58,479	93.3
	茨木支店	0	0	—	1	5,375	42.9
	河内長野支店	0	0	—	2	2,576	34.0
	大和郡山支店	1	1,200	48.0	7	85,502	86.5
	大和高田支店	3	26,400	—	23	218,258	80.3
	大和王寺支店	1	60,000	100.0	3	76,204	90.9
	近鉄学園前支店	0	0	—	2	4,984	69.0
	上六支店	1	60,000	—	3	155,679	143.6
	奈良支店	3	80,000	160.0	72	1,000,283	67.1
	三菱UFJ銀行		10	242,600	215.6	122	1,656,643
三井住友銀行	玉造支店	0	0	—	3	76,391	80.5
	天王寺駅前支店	0	0	—	1	7,632	57.2
	西野田支店	0	0	—	2	8,258	64.1
	立売堀支店	0	0	—	1	14,037	96.7
	南森町支店	0	0	—	2	12,500	94.3
	天満橋支店	0	0	—	1	1,120	43.8
	堺支店	1	50,000	250.0	3	118,671	146.0
	芦屋駅前支店	0	0	—	1	277	21.8
	阿倍野支店	0	0	—	1	404	15.9
	奈良支店	7	234,000	31.5	90	2,132,330	98.3
	平城支店	0	0	—	2	30,179	49.4
	大和郡山支店	1	33,000	275.0	11	260,836	80.9
	学園前支店	0	0	—	16	336,276	98.3
	大和王寺支店	3	75,000	51.7	24	456,176	109.8
	生駒支店	1	50,000	20.0	16	476,237	101.3
三井住友銀行		13	442,000	35.3	174	3,931,324	97.5
りそな銀行	天理支店	2	20,000	61.5	20	225,484	84.7
	吉野支店	5	120,000	83.0	68	961,678	88.8
	東生駒支店	1	35,000	175.0	4	48,502	72.2
	小泉支店	0	0	—	9	50,167	77.8
	新奈良営業部	27	671,549	180.7	171	3,271,221	107.4
	船場支店	0	0	—	2	79,696	642.7
	天六支店	0	0	—	1	25,010	71.4
	大正支店	0	0	—	1	2,626	47.9
	生野支店	0	0	—	2	55,100	86.5
	桜川支店	0	0	—	1	18,810	94.1
	難波支店	1	40,000	—	2	52,218	109.1
	新大阪駅前支店	1	50,000	—	1	46,668	—
	富田林支店	0	0	—	1	36,668	114.3

前年度比につきましては、一致しない場合がございます。

金融機関店舗別保証状況（当年度累計）

2019年10月末

りそな銀行	羽曳野支店	1	6,000	23.1	2	28,186	113.1
	八尾支店	0	0	—	1	8,100	87.1
	堺東支店	1	50,000	—	1	49,405	—
	久米田支店	0	0	—	1	3,367	89.4
	梅田北口支店	2	160,000	—	2	160,000	275.5
	玉造支店	1	20,000	41.7	3	107,176	103.7
	近鉄西大寺支店	5	147,000	78.6	52	828,321	111.5
	西やまと支店	1	10,000	—	10	177,898	71.5
	やまと郡山支店	3	72,000	423.5	18	556,514	85.1
	香芝支店	5	105,000	111.7	83	1,181,428	77.4
	近鉄学園前支店	2	85,000	772.7	21	238,727	139.6
	橿原支店	8	196,000	160.0	158	2,355,936	87.4
	りそな銀行	66	1,787,549	154.9	635	10,568,906	96.2
百五銀行	上野支店	1	3,000	—	2	16,840	87.5
	名張支店	0	0	—	3	22,556	75.9
百五銀行	1	3,000	—	5	39,396	80.5	
京都銀行	精華町支店	0	0	—	1	450	42.9
	木津支店	0	0	—	4	69,948	91.0
	西大津支店	1	13,000	43.3	2	35,284	110.9
	新大阪支店	0	0	—	2	9,584	121.2
	城東支店	0	0	—	1	5,359	79.0
	茨木支店	0	0	—	1	9,766	77.4
	吹田支店	0	0	—	1	3,302	79.5
	高の原支店	3	60,000	142.9	33	471,537	91.9
	奈良支店	12	158,500	93.8	84	835,130	115.2
	登美ヶ丘支店	3	28,000	73.7	36	298,067	96.8
	橿原支店	9	126,000	143.8	60	393,717	88.7
	大和郡山支店	19	217,900	117.2	75	803,614	102.4
	生駒支店	10	108,000	326.3	54	502,437	101.7
	王寺支店	17	277,000	169.3	58	622,536	158.9
新石切支店	0	0	—	2	3,025	77.1	
京都銀行	74	988,400	130.0	414	4,063,755	106.6	
関西みらい銀行	大阪西支店	0	0	—	1	23,586	—
	堺筋営業部	0	0	—	1	3,334	70.0
	本町営業部	0	0	—	1	20,110	84.4
	道明寺支店	0	0	—	2	6,701	96.3
	長吉支店	0	0	—	1	21,928	65.7
	奈良支店	0	0	—	17	216,494	—
	高田支店	1	50,000	—	9	87,335	—
	木津支店	0	0	—	1	15,324	—
	新大阪支店	0	0	—	1	26,750	—
	阿倍野支店	1	160,000	—	1	156,001	107.4
	谷町支店	0	0	—	1	26,196	82.1
	富田林支店	0	0	—	1	8,423	89.4
	高田中央支店	2	39,000	—	21	274,029	89.4
	富雄支店	10	174,500	98.0	65	935,197	107.2
	橋本支店	0	0	—	1	832	—
関西みらい銀行	14	423,500	237.9	124	1,822,240	124.7	
南都銀行	本店	23	325,680	42.6	357	4,826,357	86.4
	県庁出張所	0	0	—	4	17,509	83.2
	奈良市役所出張所	0	0	—	4	13,801	143.8
	大宮支店	20	139,500	37.2	193	1,822,757	98.8

前年度比につきましては、一致しない場合がございます。

金融機関店舗別保証状況（当年度累計）

2019年10月末

南都銀行	J R奈良駅前支店	15	208,000	83.1	132	1,299,114	96.4
	手貝支店	8	68,600	26.1	156	1,461,058	99.3
	南支店	32	279,030	64.3	237	2,430,080	96.6
	紀寺支店	21	259,700	67.8	178	1,861,649	90.2
	帯解支店	9	160,000	40.6	87	937,048	96.5
	西大寺支店	41	682,900	113.3	306	2,541,451	103.5
	西ノ京支店	0	0	—	8	75,529	117.2
	平城支店	29	242,400	64.2	203	1,695,566	97.4
	あやめ池支店	0	0	—	3	5,967	469.5
	学園前支店	45	441,010	93.8	306	2,845,810	97.4
	登美が丘支店	1	6,000	—	10	24,488	64.9
	富雄支店	40	473,725	96.0	261	2,324,004	111.1
	生駒支店	40	381,800	42.6	395	3,874,706	92.1
	白庭台駅前支店	0	0	—	2	5,558	26.8
	東生駒支店	1	20,000	2,000.0	6	32,662	85.9
	南生駒支店	11	237,500	173.4	117	882,964	110.8
	郡山支店	70	1,434,510	78.6	389	5,237,547	100.9
	筒井支店	21	267,500	66.7	132	1,399,067	99.2
	中央市場支店	4	55,100	17.9	100	1,434,736	92.5
	天理支店	37	391,100	94.2	342	3,611,139	96.9
	櫛本出張所	0	0	—	1	1,100	64.7
	天理南支店	16	160,500	110.6	133	1,365,138	92.1
	名阪針支店	24	324,800	77.9	165	1,756,730	99.5
	桜井支店	35	432,900	62.8	433	4,242,933	86.7
	三輪支店	13	219,500	61.5	118	959,695	93.5
	榛原支店	15	232,500	73.7	175	1,523,280	84.7
	大宇陀支店	25	220,150	156.6	197	1,556,328	83.0
	大淀支店	20	219,000	43.8	185	2,098,126	94.7
	下市支店	18	228,190	66.8	199	2,048,643	93.9
	上市支店	29	597,500	94.6	250	2,516,293	91.6
	北山支店	1	5,000	8.3	40	438,565	76.1
	小川支店	9	89,800	47.4	74	804,625	92.8
	川上支店	7	204,500	89.5	61	983,629	109.5
	高田支店	52	1,177,500	149.5	360	4,291,285	91.3
	高田本町支店	28	365,000	54.8	352	3,692,658	91.2
	高田北支店	13	127,000	34.9	145	962,209	74.4
	馬見支店	19	393,000	90.3	131	1,398,568	88.8
	箸尾支店	21	526,300	114.8	152	1,491,743	87.7
	上牧支店	17	182,400	81.4	123	1,250,716	94.0
	香芝支店	26	450,000	102.2	169	1,978,841	93.0
	真美ヶ丘支店	11	172,000	62.3	87	870,523	89.1
	二上支店	11	112,050	106.9	92	617,988	94.1
	尺土支店	0	0	—	10	19,412	29.3
	新庄支店	14	195,200	26.8	156	2,065,547	89.9
	御所支店	29	211,800	53.4	332	2,657,583	78.3
	吉野口支店	9	136,400	72.0	82	853,407	82.4
	檀原支店	36	460,700	108.6	276	2,370,651	95.6
	近鉄八木駅前出張所	0	0	—	1	9,300	77.7
	耳成支店	3	9,000	4.9	73	556,194	72.2
	畝傍支店	26	322,500	126.2	179	1,630,652	110.3
	真菅支店	6	32,400	21.7	128	683,904	79.9
	神宮前支店	22	349,000	90.3	205	1,631,965	92.7

前年度比につきましては、一致しない場合がございます。

金融機関店舗別保証状況（当年度累計）

2019年10月末

南都銀行	坊城支店	8	132,700	54.1	88	768,767	77.2
	明日香支店	10	125,500	41.0	98	787,771	90.1
	高取支店	4	43,000	27.7	71	755,665	79.6
	王寺支店	20	309,470	770.8	168	1,580,489	95.7
	王寺南支店	9	137,000	51.8	98	1,165,240	96.3
	西大和支店	0	0	—	30	99,592	48.7
	平群支店	7	56,300	28.4	77	670,558	84.9
	法隆寺支店	19	172,000	106.8	142	1,269,928	93.4
	川西支店	15	229,200	55.5	152	2,162,357	83.2
	結崎支店	2	11,500	5.8	70	627,862	65.7
	田原本支店	25	341,200	102.5	296	4,019,640	100.4
	五条支店	37	529,300	52.2	384	4,322,464	92.6
	十津川支店	5	164,300	376.0	84	1,088,251	95.6
	高野口支店	0	0	—	1	2,156	81.1
	高野山支店	2	25,000	250.0	8	69,078	103.7
	木津支店	1	18,000	514.3	9	38,810	109.1
	精華支店	0	0	—	3	25,344	75.0
	上粕支店	0	0	—	1	36,000	88.9
	加茂支店	0	0	—	1	2,475	78.9
	城陽支店	0	0	—	2	5,832	75.9
	京都支店	0	0	—	5	82,126	51.3
	名張支店	1	10,000	833.3	17	119,714	81.1
	大阪中央営業部	0	0	—	1	73,340	33.6
	帝塚山支店	0	0	—	2	23,763	77.3
	大阪北支店	0	0	—	1	18,136	92.2
	平野支店	0	0	—	1	336	62.8
	新大阪支店	0	0	—	1	11,789	98.8
	石切支店	1	60,000	—	4	152,043	76.0
	永和支店	0	0	—	1	1,401	66.4
	吉田支店	0	0	—	4	95,231	96.4
	若江岩田支店	0	0	—	2	276,568	100.0
	大東支店	0	0	—	5	98,476	75.0
	羽曳野支店	0	0	—	1	1,964	54.3
	河内長野支店	0	0	—	1	2,032	50.5
	堺支店	0	0	—	1	6,846	77.5
	初芝支店	0	0	—	1	2,352	48.2
	南都銀行	1,189	16,595,115	73.0	10,843	110,453,193	92.0
紀陽銀行	橋本支店	1	2,000	66.7	6	9,663	61.4
	橋本林間支店	0	0	—	1	78,000	82.3
	住吉支店	0	0	—	2	4,822	55.4
	五条支店	6	110,500	97.8	69	661,449	86.1
	高田支店	15	329,000	86.1	107	1,410,822	94.7
	紀陽銀行	22	441,500	88.7	185	2,164,756	89.4
中京銀行	名張支店	0	0	—	1	2,561	78.2
	奈良支店	10	167,100	40.8	96	1,426,761	104.6
	桜井支店	14	286,000	138.7	82	1,364,057	108.9
	中京銀行	24	453,100	73.5	179	2,793,378	106.6
第三銀行	赤目支店	0	0	—	2	9,496	84.9
	新宮支店	0	0	—	1	124,705	92.8
	奈良支店	5	29,000	92.1	39	336,674	92.9
	桜井支店	11	136,000	185.0	69	487,845	102.5
	第三銀行	16	165,000	143.5	111	958,720	97.4

前年度比につきましては、一致しない場合がございます。

金融機関店舗別保証状況（当年度累計）

2019年10月末

北伊勢上野信用金庫	城北支店	1	5,000	—	4	44,886	95.4
北伊勢上野信用金庫		1	5,000	—	4	44,886	95.4
京都中央信用金庫	精華支店	1	30,000	214.3	5	38,349	123.2
	山田川支店	2	15,000	50.0	14	83,995	128.5
	奈良支店	25	344,900	99.9	58	642,334	143.0
京都中央信用金庫		28	389,900	100.2	77	764,678	140.1
大阪シティ信用金庫	阿倍野支店	0	0	—	1	4,580	—
	住吉支店	1	3,000	—	1	2,892	—
	東成支店	0	0	—	2	5,210	83.2
	住道支店	1	10,000	25.0	5	77,432	100.3
	若江岩田支店	0	0	—	1	40,012	—
	中津支店	1	20,000	—	2	47,033	133.9
	八尾営業部	0	0	—	2	7,797	76.3
	山本支店	0	0	—	1	5,000	62.5
	柏原支店	1	3,000	—	1	2,850	—
	松原支店	0	0	—	1	8,572	—
	国分支店	2	17,500	35.7	13	206,182	69.9
	古市支店	1	20,000	—	1	19,834	—
	吉田支店	2	35,000	291.7	8	92,033	134.0
	深江橋支店	0	0	—	2	19,636	60.2
	寝屋川支店	0	0	—	1	63,325	88.8
	枚岡支店	1	20,000	—	2	20,461	104.1
大阪シティ信用金庫		10	128,500	109.8	44	622,849	87.2
奈良信用金庫	本店	43	694,500	124.4	162	2,119,205	139.3
	学園前支店	16	147,900	112.5	97	725,292	86.0
	生駒支店	22	288,500	92.0	98	903,210	113.5
	奈良支店	32	285,000	81.7	191	2,123,179	94.2
	富雄支店	11	141,000	81.1	100	779,829	95.1
	大宮支店	16	229,500	92.2	72	737,670	118.1
	小泉支店	28	266,700	125.5	93	792,299	127.0
	筒井支店	13	265,500	702.4	62	668,169	147.1
	こどの支店	25	378,500	127.9	102	1,424,421	116.5
	尼ヶ辻支店	21	187,170	122.0	78	615,399	122.7
	天理支店	22	382,900	97.9	80	784,675	115.9
	龍田川支店	6	55,700	58.0	32	275,133	104.1
	木津川梅美台出張所	1	2,000	200.0	1	1,933	207.1
奈良信用金庫		256	3,324,870	112.2	1,168	11,950,415	112.7
大和信用金庫	本店	74	693,000	156.9	523	3,992,555	108.1
	八木支店	50	830,700	187.1	226	2,323,052	109.7
	高田支店	38	272,380	129.6	227	1,146,659	91.9
	榛原支店	28	260,000	78.1	188	1,029,622	102.8
	天理支店	36	267,880	67.5	268	1,630,660	96.7
	香芝支店	34	355,820	141.6	248	1,898,407	101.5
	橿原支店	53	427,500	151.4	241	1,529,265	117.8
	生駒支店	35	431,100	118.0	164	1,222,337	104.4
	王寺支店	28	426,000	210.4	122	1,129,481	110.3
	西大寺支店	23	328,650	220.9	99	795,520	120.4
	大安寺支店	27	171,350	118.6	129	1,153,830	102.4
	新ノ口支店	30	343,850	86.8	167	1,505,017	105.5
	奥宇陀支店	12	126,000	70.6	60	535,020	103.9
	新庄支店	44	660,300	95.5	188	1,850,342	108.8
	桜井北支店	52	346,200	112.9	257	1,481,912	113.2

前年度比につきましては、一致しない場合がございます。

金融機関店舗別保証状況（当年度累計）

2019年10月末

大和信用金庫	櫛本支店	33	333,300	148.1	121	782,273	113.8
	香芝中央支店	21	204,000	96.5	156	952,534	114.2
	J R奈良駅前支店	46	769,800	287.6	169	1,419,696	141.4
	坊城支店	38	254,800	149.8	159	616,736	120.1
	大和信用金庫	702	7,502,630	132.4	3,712	26,994,918	108.4
奈良中央信用金庫	本店	105	1,256,900	121.3	513	3,900,304	101.5
	王寺支店	35	446,170	95.1	166	1,690,427	103.3
	香芝支店	115	1,222,350	144.7	427	3,610,673	124.3
	法隆寺支店	78	903,770	111.0	335	2,766,501	112.8
	結崎支店	37	639,660	150.1	209	2,012,605	110.3
	南奈良支店	91	1,100,700	108.3	449	4,171,186	108.2
	平群支店	32	294,650	122.4	126	962,760	122.6
	高田支店	86	952,800	107.2	292	2,511,880	119.2
	畠田支店	32	386,500	168.8	122	1,128,008	140.0
	二上支店	33	251,420	189.8	141	770,602	105.3
	ますが支店	79	1,167,300	131.6	309	2,827,401	125.8
	新庄支店	42	372,000	152.0	232	1,600,940	111.5
	三郷支店	9	95,000	66.0	66	418,299	101.7
	檀原支店	47	372,250	136.3	194	906,835	117.1
	奈良中央信用金庫	821	9,461,470	123.7	3,581	29,278,421	113.4
新宮信用金庫	十津川支店	5	34,000	91.9	30	262,973	107.6
	新宮信用金庫	5	34,000	91.9	30	262,973	107.6
商工組合中央金庫	津支店	0	0	—	1	13,312	62.4
	大阪支店	0	0	—	2	29,348	72.4
	船場支店	0	0	—	1	24,648	85.9
	奈良支店	3	26,400	43.4	61	557,159	85.8
	商工組合中央金庫	3	26,400	43.4	65	624,467	84.4
近畿産業信用組合	難波支店	0	0	—	1	8,223	65.7
	檀原支店	1	7,000	77.8	14	48,790	96.7
	奈良支店	1	1,000	100.0	15	41,781	82.0
	近畿産業信用組合	2	8,000	80.0	30	98,794	86.7
	合計：	3,258	42,432,534	95.2	21,539	209,440,069	98.2

前年度比につきましては、一致しない場合がございます。

業種別保証状況（当年度累計）

2019年10月末

（単位：千円）

業 種 名		保 証 承 諾			保 証 債 務 残 高			代 位 弁 済		
		当年度 件数	当年度金額	前年比	件数	金額	前年比	当年度 件数	当年度金額	前年比
製造業	ゴム・プラスチック工業	68	1,440,460	90.5	531	8,450,945	93.4	3	106,153	4,300.8
	ゴム製品製造業	25	456,270	122.2	103	1,310,085	98.8	2	20,005	—
	その他の工業	108	1,012,400	99.0	741	5,165,860	99.8	3	19,126	—
	ソフトウェア業	13	67,000	40.0	80	350,786	94.7	1	873	—
	化学工業	4	40,000	81.6	90	1,354,230	82.9	1	50,110	—
	家具・建具工業	28	223,160	96.2	147	1,119,278	86.6	0	0	—
	機械工業	50	740,800	119.1	313	4,061,180	101.2	2	17,551	—
	金属工業	62	1,111,540	102.2	437	6,118,992	99.2	0	0	—
	紙工業	15	272,700	84.5	87	1,112,731	104.9	0	0	—
	車両工業	8	211,000	103.4	53	1,025,396	101.4	0	0	—
	情報処理サービス業	1	7,000	145.8	7	48,989	93.6	0	0	—
	食料品工業	50	791,100	116.3	363	5,157,950	96.9	2	6,589	—
	製版・製本業	3	21,000	350.0	7	27,416	88.7	0	0	—
	石油・石炭製品工業	1	3,000	—	1	2,800	—	0	0	—
	繊維品工業	86	1,122,600	96.8	587	5,650,437	94.6	13	178,297	67.7
	船舶工業	2	9,000	—	2	5,749	118.5	0	0	—
	電気機器工業	17	105,850	67.8	84	1,300,146	94.5	0	0	—
	農林漁業	0	0	—	4	6,197	67.0	0	0	—
	皮革工業	5	126,900	83.7	42	723,162	92.2	0	0	—
	木材・木製品工業	39	588,400	75.5	398	4,035,192	90.7	2	27,452	17.0
	窯業	20	517,000	126.9	125	2,143,924	96.1	0	0	—
製造業	計：	605	8,867,180	98.3	4,202	49,171,447	95.8	29	426,156	97.9
建設業		834	11,560,846	93.6	5,167	49,864,315	99.7	48	534,753	171.2
卸売業		328	5,035,200	109.2	2,252	24,731,778	95.6	32	566,059	200.4
小売業		437	4,835,120	91.6	3,019	26,559,623	101.1	12	261,267	176.5
飲食店		158	962,360	65.9	1,063	5,671,750	100.7	22	152,072	228.7
不動産業		139	2,091,150	112.5	834	8,428,188	109.2	7	32,015	34,495.3
運送業		124	2,710,843	105.5	807	12,692,095	95.1	5	94,661	208.0
物品預り・駐車場業		1	4,800	73.8	12	41,833	58.0	3	29,601	—
電気・ガス・熱供給・水道業		15	188,205	126.9	55	530,163	138.8	0	0	—
印刷業		13	84,140	23.8	164	1,773,948	83.3	0	0	—
出版業		2	24,000	34.8	14	135,276	87.1	0	0	—
サービス業	その他のサービス業	1	10,000	—	4	32,053	186.8	0	0	—
	その他の運輸サービス業	6	76,000	94.5	50	763,279	89.0	0	0	—
	その他の技術サービス業	46	525,760	105.4	258	1,965,180	107.2	1	14,914	231.9
	その他の事業サービス業	48	407,140	63.8	304	2,142,555	100.3	1	2,955	39.6
	その他の生活関連サービス業	32	296,770	61.1	225	1,673,527	92.4	0	0	—
	医療・福祉業	163	1,668,160	81.5	1,063	8,667,854	104.0	6	36,319	280.1
	映画・娯楽業	7	128,010	1,828.7	55	673,204	128.3	0	0	—
	教育・学習支援業	38	260,000	144.0	175	888,004	113.4	1	2,271	12.5
	広告業	11	63,000	39.7	69	380,335	94.7	1	8,674	91.8
	宿泊業	11	226,100	97.5	190	2,310,561	85.5	4	43,834	205.4
	情報通信サービス業	4	11,100	138.8	29	98,921	122.2	0	0	—
	職業紹介・労働者派遣業	2	45,000	35.2	30	579,371	112.7	0	0	—

廃業等により業種分類できないものがある為、合計が一致しない場合がございます。
前年度比につきましては、一致しない場合がございます。

業種別保証状況（当年度累計）

2019年10月末

サービス業	専門サービス業	54	274,250	132.1	330	978,013	103.0	0	0	—
	洗濯・理美容・浴場業	104	803,420	95.0	589	3,306,246	114.3	2	15,021	39.9
	廃棄物処理業	29	657,000	105.3	219	2,766,965	92.4	0	0	—
	物品賃貸業	19	321,180	70.5	126	1,251,501	102.1	0	0	—
	放送業	0	0	—	1	2,160	30.2	0	0	—
	旅行業	8	82,000	256.3	28	203,118	123.0	0	0	—
サービス業	計：	583	5,854,890	88.3	3,745	28,682,848	101.6	16	123,988	68.1
保険媒介代理業		5	25,000	208.3	49	127,001	87.5	0	0	—
郵便業		1	1,300	260.0	2	1,620	324.0	0	0	—
通信業		0	0	—	1	17,829	86.5	0	0	—
インターネット附随サービス業		4	14,000	30.8	22	123,795	111.7	0	0	—
	合計：	3,258	42,432,534	95.2	21,539	209,440,069	98.2	174	2,220,572	149.4

廃業等により業種分類できないものがある為、合計が一致しない場合がございます。
前年度比につきましては、一致しない場合がございます。

金融機関別保証状況（当月中）

2019年10月末

（単位：千円）

金融機関名	保証承諾			保証債務残高			代位弁済		
	当月 件数	当月金額	前年比	件数	金額	前年比	当月 件数	当月金額	前年比
りそな銀行	5	118,000	51.4	635	10,568,906	96.2	0	0	—
三井住友銀行	1	30,000	—	174	3,931,324	97.5	0	0	—
三菱UFJ銀行	0	0	—	122	1,656,643	75.0	0	0	—
みずほ銀行	0	0	—	36	345,358	78.5	0	0	—
都市銀行；	6	148,000	64.5	967	16,502,231	93.4	0	0	—
南都銀行	150	2,057,430	69.8	10,843	110,453,193	92.0	4	58,729	24.8
京都銀行	15	320,500	317.3	414	4,063,755	106.6	0	0	—
紀陽銀行	3	60,000	109.1	185	2,164,756	89.4	2	21,481	—
関西みらい銀行	4	79,000	263.3	124	1,822,240	124.7	0	0	—
百五銀行	0	0	—	5	39,396	80.5	0	0	—
地方銀行；	172	2,516,930	80.3	11,571	118,543,339	92.8	6	80,210	33.9
中京銀行	1	5,000	29.1	179	2,793,378	106.6	3	34,865	—
第三銀行	2	13,000	35.6	111	958,720	97.4	0	0	—
第二地方銀行；	3	18,000	33.5	290	3,752,099	104.1	3	34,865	—
奈良中央信用金庫	106	1,204,760	108.5	3,581	29,278,421	113.4	8	49,947	2,027.4
大和信用金庫	134	1,562,500	170.5	3,712	26,994,918	108.4	4	20,991	—
奈良信用金庫	41	670,500	128.7	1,168	11,950,415	112.7	0	0	—
京都中央信用金庫	7	169,900	414.4	77	764,678	140.1	0	0	—
大阪シティ信用金庫	1	10,000	71.4	44	622,849	87.2	0	0	—
新宮信用金庫	0	0	—	30	262,973	107.6	0	0	—
北伊勢上野信用金庫	0	0	—	4	44,886	95.4	0	0	—
信用金庫；	289	3,617,660	139.0	8,616	69,919,140	111.2	12	70,939	2,879.4
近畿産業信用組合	0	0	—	30	98,794	86.7	0	0	—
信用組合；	0	0	—	30	98,794	86.7	0	0	—
商工組合中央金庫	0	0	—	65	624,467	84.4	0	0	—
政府系金融機関；	0	0	—	65	624,467	84.4	0	0	—
合計；	470	6,300,590	104.6	21,539	209,440,069	98.2	21	186,014	63.5

協会制度別保証状況（当月中）

2019年10月末

（単位：千円）

協会制度名	保証承諾			保証債務残高			代位弁済		
	当月 件数	当月金額	前年比	件数	金額	前年比	当月 件数	当月金額	前年比
一般	51	1,101,330	46.5	5,651	69,428,246	94.4	13	122,123	147.0
夏季特別	0	0	—	1,257	4,126,571	80.6	0	0	—
夏季特別（一括）	0	0	—	45	247,800	91.3	0	0	—
年末特別	45	241,600	60.6	1,206	3,849,198	88.8	2	19,382	—
年末特別（一括）	11	68,400	72.1	44	288,150	109.7	0	0	—
財務要件型無保証人			—			—			—
事業性評価保証	11	275,500	2755.0	74	1,346,081	408.9	0	0	—
短期継続ワイド保証	44	910,100	—	287	6,818,600	—	0	0	—
短期継続保証制度	26	459,000	71.1	483	7,113,090	179.4	0	0	—
フレッシュ15	2	17,000	100.0	288	927,015	109.2	0	0	—
集約ローン	6	254,000	725.7	168	4,562,487	125.3	0	0	—
みらい奈良70保証	15	108,800	—	74	705,618	—	0	0	—
みらい奈良65保証	0	0	—	193	202,313	35.3	0	0	—
三信金連携スピード保証	61	475,100	—	160	1,195,666	—	0	0	—
長期経営資金	0	0	—	35	1,112,040	89.2	0	0	—
当座貸越	2	35,000	87.5	103	1,798,699	96.3	0	0	—
アドバンス当貸	5	120,000	40.7	91	2,719,734	96.8	0	0	—
カードローン	7	48,200	146.1	121	717,224	96.9	0	0	—
リトルカード	10	38,000	124.6	301	807,579	105.0	0	0	—
経営安定関連（セーフティネット）	0	0	—	1,396	21,707,899	76.3	0	0	—
金融安定化	0	0	—	29	261,751	91.0	0	0	—
創業関連	4	13,500	41.5	115	429,280	164.9	0	0	—
創業等関連	0	0	—	23	114,741	87.5	0	0	—
経営革新関連	0	0	—	1	10,943	94.3	0	0	—
特定社債	1	40,000	166.7	104	5,188,400	117.9	0	0	—
流動資産担保融資	0	0	—	3	215,626	100.0	0	0	—
経営力強化保証	0	0	—	27	442,047	76.7	0	0	—
改善サポート	1	13,000	—	54	1,624,912	90.3	0	0	—
条件変更改善型借換保証	0	0	—	5	128,933	93.5	0	0	—
経営力向上関連	0	0	—	14	550,926	146.6	0	0	—
異分野連携新事業	0	0	—	2	60,781	95.9	0	0	—
海外投資関係			—			—			—
再挑戦支援	0	0	—	1	5,284	93.2	0	0	—
経営承継関連	0	0	—	1	1,674	25.1	0	0	—
全国小口	4	13,000	200.0	374	878,095	98.2	1	447	32.5
無担保経営支援	0	0	—	66	959,153	88.3	0	0	—
無担保パワフル保証	9	210,000	71.2	868	18,170,138	91.3	0	0	—
タイアップ50	1	10,000	—	197	2,362,050	80.8	0	0	—
デラックス100	3	80,000	32.7	235	6,993,744	118.1	0	0	—
スペシャル推薦	0	0	—	4	29,697	96.5	0	0	—
パワーアップローン保証	0	0	—	5	59,814	90.8	0	0	—
全国緊急保証	0	0	—	407	5,103,559	65.1	2	22,263	187.2
東日本大震災復興緊急	0	0	—	120	1,628,152	70.2	1	7,630	—
求償権消滅	0	0	—	1	23,325	74.5	0	0	—
無保険	0	0	—	4	21,871	80.8	0	0	—
合計：	319	4,531,530	96.6	14,637	174,938,903	98.2	19	171,845	72.1

※ 当年度・前年度ともに利用のない制度については、表示を省略しています。

県制度別保証状況（当月中）

2019年10月末

（単位：千円）

県制度名	保証承諾			保証債務残高			代位弁済		
	当月 件数	当月金額	前年比	件数	金額	前年比	当月 件数	当月金額	前年比
経営強化	14	172,100	103.3	911	5,331,460	86.3	0	0	—
小規模事業者 小口簡易枠	0	0	—	12	8,924	49.4	0	0	—
小規模企業者支援資金	17	81,600	206.2	246	820,385	179.3	0	0	—
地域産業振興	2	53,000	240.9	171	930,087	91.6	0	0	—
経営環境変化・災害対策	0	0	—	92	695,357	68.4	0	0	—
セーフティネット	0	0	—	81	464,084	63.3	1	12,702	—
経営改善支援資金	0	0	—	2	9,361	87.9	0	0	—
改善サポート	1	39,000	—	12	323,928	110.6	0	0	—
再生支援	0	0	—	1	300	100.0	0	0	—
台風12号災害復旧対策	0	0	—	75	789,947	73.7	0	0	—
創業支援	10	48,500	53.4	428	1,656,662	153.0	0	0	—
チャレンジ応援資金	23	475,900	172.0	441	5,522,027	157.4	0	0	—
地域未来投資促進資金	4	130,000	46.4	59	3,778,444	96.9	0	0	—
働き方改革推進企業等応援資金	2	35,000	—	11	129,556	204.1	0	0	—
新エネルギー等対策資金	1	25,000	128.6	92	1,159,014	115.4	0	0	—
飲食店創業支援	0	0	—	11	18,311	63.3	0	0	—
宿泊施設創業支援	0	0	—	1	80	5.3	0	0	—
既存事業者による宿泊施設開業支援	3	310,000	—	18	592,365	112.7	0	0	—
宿泊施設増改築・設備整備支援	1	100,000	—	41	627,686	78.7	0	0	—
インバウンド等対応資金	0	0	—	2	54,444	—	0	0	—
研究開発支援資金保証	1	30,500	—	6	141,170	—	0	0	—
小口融資	0	0	—	1	19	13.7	0	0	—
緊急保証	0	0	—	486	1,798,093	59.4	0	0	—
東日本大震災復興緊急	0	0	—	48	391,517	58.4	0	0	—
部落産業	0	0	—	16	97,234	75.0	0	0	—
フロンティア	0	0	—	3	5,267	30.1	0	0	—
経営安定	0	0	—	23	58,370	83.4	0	0	—
長期経営安定	0	0	—	2	7,235	96.0	0	0	—
新規開業	0	0	—	1	1,440	86.0	0	0	—
業種転換	0	0	—	2	3,776	75.0	0	0	—
経営革新	0	0	—	1	4,378	94.2	0	0	—
季節	0	0	—	2	1,842	82.9	0	0	—
合計：	79	1,500,600	166.3	3,298	25,422,762	99.1	1	12,702	25.0

※ 利用のない制度については、表示を省略しています。

市町村制度別保証状況（当月中）

2019年10月末

（単位：千円）

市町村制度報名		保証承諾			保証債務残高			代位弁済		
		当月件数	当月金額	前年比	件数	金額	前年比	当月件数	当月金額	前年比
奈良市	事業運転	3	15,000	40.5	251	954,855	83.3	0	0	—
	事業設備	0	0	—	36	143,851	76.6	0	0	—
	小規模企業	10	36,500	84.9	629	1,208,723	95.4	0	0	—
	創業	4	10,500	350.0	45	82,258	112.9	0	0	—
	無担保無保証人	0	0	—	2	1,391	51.1	0	0	—
奈良市		17	62,000	63.6	963	2,391,078	89.3	0	0	—
大和高田市	特別	7	45,000	129.7	440	1,356,987	96.3	0	0	—
	創業支援	0	0	—	4	13,155	77.4	0	0	—
	小口事業	0	0	—	3	3,837	84.1	0	0	—
大和高田市		7	45,000	117.8	447	1,373,978	96.1	0	0	—
大和郡山市	運転資金	6	27,000	270.0	124	319,953	113.4	0	0	—
	設備資金	2	4,800	160.0	17	31,118	102.7	0	0	—
	店舗改造	0	0	—	2	6,292	67.8	0	0	—
大和郡山市		8	31,800	244.6	143	357,363	111.1	0	0	—
天理市	運転資金	2	6,000	30.8	189	419,263	94.1	0	0	—
	設備資金	0	0	—	18	25,285	99.8	0	0	—
	店舗改造	0	0	—	4	19,529	65.6	0	0	—
天理市		2	6,000	30.8	211	464,078	92.7	0	0	—
橿原市	緊急融資	6	7,500	56.4	236	199,303	100.4	0	0	—
	創業資金	0	0	—	21	72,595	84.6	0	0	—
	特別小口融資	9	49,000	31.6	421	1,309,314	105.9	0	0	—
橿原市		15	56,500	33.5	678	1,581,212	104.0	0	0	—
桜井市	中小企業対策	7	19,000	223.5	178	426,164	88.0	0	0	—
	木材産業対策	0	0	—	3	14,907	149.8	0	0	—
	創業資金	0	0	—	11	42,156	118.7	0	0	—
	宿泊事業者	0	0	—	1	5,700	—	0	0	—
桜井市		7	19,000	223.5	193	488,927	92.3	0	0	—
五條市		0	0	—	7	7,039	113.2	0	0	—
御所市		0	0	—	15	22,707	94.2	0	0	—
生駒市	小口事業	1	3,000	6.6	235	875,416	91.8	0	0	—
	創業支援	0	0	—	8	17,830	104.3	0	0	—
生駒市		1	3,000	6.6	243	893,247	92.0	0	0	—
香芝市	運転資金	3	12,000	126.3	198	411,229	120.1	0	0	—
	設備資金	1	2,160	—	34	128,881	148.2	0	0	—
	創業資金	1	5,000	—	29	69,278	94.0	0	0	—
香芝市		5	19,160	201.7	261	609,388	121.1	0	0	—
葛城市	運転資金	1	5,000	100.0	89	159,523	94.0	0	0	—
	設備資金	0	0	—	15	34,135	131.9	0	0	—
	創業資金	0	0	—	3	5,182	383.8	0	0	—
葛城市		1	5,000	100.0	107	198,839	100.9	0	0	—
宇陀市		3	7,500	513.7	87	135,741	126.8	0	0	—
田原本町		2	4,000	22.2	163	397,816	86.8	1	1,467	—
平群町		2	3,000	—	9	20,877	247.7	0	0	—

※ 利用のない制度については、表示を省略しています。

市町村制度別保証状況（当月中）

2019年10月末

（単位：千円）

市町村制度報名	保証承諾			保証債務残高			代位弁済		
	当月 件数	当月金額	前年比	件数	金額	前年比	当月 件数	当月金額	前年比
吉野町 運転資金	0	0	—	50	67,600	79.4	0	0	—
設備資金	0	0	—	4	5,172	61.2	0	0	—
吉野町	0	0	—	54	72,772	77.8	0	0	—
明日香村	2	6,500	—	23	63,343	88.1	0	0	—
合計；	72	268,460	62.5	3,604	9,078,405	96.3	1	1,467	39.4

※ 利用のない制度については、表示を省略しています。

事業地区別保証状況（当月中）

2019年10月末

（単位：千円）

事業地区名	保証承諾			保証債務残高			代位弁済		
	当月 件数	当月金額	前年比	件数	金額	前年比	当月 件数	当月金額	前年比
奈良市	97	1,378,890	106.4	4,605	47,544,272	101.5	1	6,293	13.5
生駒市	22	285,500	81.9	1,112	10,525,678	97.5	0	0	—
大和郡山市	26	432,900	86.7	1,168	14,674,739	100.8	0	0	—
天理市	24	314,500	86.1	1,137	10,675,852	94.9	6	45,329	—
桜井市	39	321,700	182.8	1,426	12,302,554	95.2	1	34,884	23.4
橿原市	38	566,700	91.3	2,236	17,758,425	103.8	6	52,514	—
大和高田市	35	336,900	71.3	1,367	12,243,715	95.9	0	0	—
御所市	4	16,400	14.0	526	4,582,306	86.6	0	0	—
五條市	5	185,500	110.4	530	6,294,237	95.0	1	16,162	—
香芝市	34	403,600	147.0	1,228	11,483,660	103.5	1	10,528	427.3
葛城市	16	196,000	42.1	727	6,917,485	97.9	0	0	—
宇陀市	20	188,600	167.7	584	4,406,922	91.3	0	0	—
生駒郡 平群町	4	31,000	155.0	199	1,812,146	102.3	0	0	—
生駒郡 三郷町	6	49,000	122.5	250	2,115,053	100.9	0	0	—
生駒郡 斑鳩町	14	123,500	180.3	390	3,343,526	98.6	0	0	—
生駒郡 安堵町	4	58,500	1,170.0	95	957,603	114.9	0	0	—
生駒郡 計；	28	262,000	196.3	934	8,228,329	101.7	0	0	—
磯城郡 川西町	1	10,000	22.2	178	2,157,778	87.5	0	0	—
磯城郡 三宅町	3	19,400	388.0	145	1,779,899	92.9	2	17,551	—
磯城郡 田原本町	19	266,000	148.1	779	8,354,900	98.5	3	2,753	—
磯城郡 計；	23	295,400	128.7	1,102	12,292,576	95.6	5	20,304	—
山辺郡 山添村	2	39,000	—	66	646,138	100.0	0	0	—
高市郡 高取町	2	12,000	21.4	135	1,200,589	86.5	0	0	—
高市郡 明日香村	7	86,500	1,235.7	127	946,193	97.5	0	0	—
高市郡 計；	9	98,500	155.9	262	2,146,782	91.0	0	0	—
北葛城郡 王寺町	9	138,500	543.1	324	2,851,980	99.4	0	0	—
北葛城郡 河合町	1	43,000	130.3	217	2,284,330	96.8	0	0	—
北葛城郡 上牧町	4	31,000	63.3	231	2,173,949	96.0	0	0	—
北葛城郡 広陵町	12	182,500	246.6	555	5,592,371	96.3	0	0	—
北葛城郡 計；	26	395,000	217.6	1,327	12,902,631	97.0	0	0	—
宇陀郡 曾爾村	2	96,000	120.0	54	630,204	98.4	0	0	—
宇陀郡 御杖村	1	7,000	23.3	37	277,003	103.1	0	0	—
宇陀郡 計；	3	103,000	93.6	91	907,207	99.8	0	0	—
吉野郡 大淀町	7	122,000	79.9	340	4,074,904	89.4	0	0	—
吉野郡 下市町	1	1,000	1.5	124	1,204,126	88.2	0	0	—
吉野郡 吉野町	3	157,000	186.9	259	2,665,214	91.2	0	0	—
吉野郡 東吉野村	2	28,000	83.6	83	988,173	95.6	0	0	—
吉野郡 川上村	3	67,500	1,350.0	62	981,954	111.1	0	0	—
吉野郡 黒滝村	0	0	—	14	132,272	103.4	0	0	—
吉野郡 天川村	0	0	—	51	397,947	92.3	0	0	—
吉野郡 野迫川村	0	0	—	8	69,078	103.7	0	0	—
吉野郡 十津川村	2	100,000	303.0	120	1,679,475	97.0	0	0	—
吉野郡 上北山村	0	0	—	25	490,129	90.0	0	0	—
吉野郡 下北山村	1	5,000	—	21	173,767	97.3	0	0	—
吉野郡 計；	19	480,500	124.4	1,107	12,857,040	92.9	0	0	—
奈良県外	0	0	—	4	49,521	94.8	0	0	—
合計；	470	6,300,590	104.6	21,539	209,440,069	98.2	21	186,014	63.5

業種別保証状況 (当月中)

2019年10月末

(単位：千円)

業 種 名		保 証 承 諾			保 証 債 務 残 高			代 位 弁 済		
		当月中 件数	当月中金額	前年比	件数	金額	前年比	当月中 件数	当月中金額	前年比
製造業	ゴム・プラスチック工業	11	177,940	413.8	531	8,450,945	93.4	0	0	—
	ゴム製品製造業	6	109,000	118.5	103	1,310,085	98.8	0	0	—
	その他の工業	14	153,000	139.1	741	5,165,860	99.8	0	0	—
	ソフトウェア業	2	14,000	34.1	80	350,786	94.7	0	0	—
	化学工業	1	10,000	25.6	90	1,354,230	82.9	0	0	—
	家具・建具工業	4	32,160	149.6	147	1,119,278	86.6	0	0	—
	機械工業	5	26,500	23.9	313	4,061,180	101.2	2	17,551	—
	金属工業	11	119,600	50.7	437	6,118,992	99.2	0	0	—
	紙工業	3	36,000	57.3	87	1,112,731	104.9	0	0	—
	車両工業	1	16,000	320.0	53	1,025,396	101.4	0	0	—
	情報処理サービス業	0	0	—	7	48,989	93.6	0	0	—
	食料品工業	9	140,000	111.3	363	5,157,950	96.9	0	0	—
	製版・製本業	0	0	—	7	27,416	88.7	0	0	—
	石油・石炭製品工業	0	0	—	1	2,800	—	0	0	—
	繊維品工業	18	217,300	160.0	587	5,650,437	94.6	0	0	—
	船舶工業	1	6,000	—	2	5,749	118.5	0	0	—
	電気機器工業	2	7,000	—	84	1,300,146	94.5	0	0	—
	農林漁業	0	0	—	4	6,197	67.0	0	0	—
	皮革工業	1	18,000	818.2	42	723,162	92.2	0	0	—
	木材・木製品工業	8	39,400	60.7	398	4,035,192	90.7	0	0	—
	窯業	3	79,000	197.5	125	2,143,924	96.1	0	0	—
製造業	計：	100	1,200,900	106.3	4,202	49,171,447	95.8	2	17,551	10.4
建設業		109	1,822,000	95.7	5,167	49,864,315	99.7	7	50,766	—
卸売業		46	699,700	113.5	2,252	24,731,778	95.6	0	0	—
小売業		69	674,830	72.8	3,019	26,559,623	101.1	2	22,455	514.3
飲食店		26	134,000	70.7	1,063	5,671,750	100.7	10	95,241	1,520.4
不動産業		22	448,600	200.8	834	8,428,188	109.2	0	0	—
運送業		14	300,000	171.6	807	12,692,095	95.1	0	0	—
物品預り・駐車場業		0	0	—	12	41,833	58.0	0	0	—
電気・ガス・熱供給・水道業		1	25,000	104.2	55	530,163	138.8	0	0	—
印刷業		0	0	—	164	1,773,948	83.3	0	0	—
出版業		1	21,000	420.0	14	135,276	87.1	0	0	—
サービス業	その他のサービス業	0	0	—	4	32,053	186.8	0	0	—
	その他の運輸サービス業	1	10,000	31.3	50	763,279	89.0	0	0	—
	その他の技術サービス業	5	22,160	86.2	258	1,965,180	107.2	0	0	—
	その他の事業サービス業	10	118,500	145.4	304	2,142,555	100.3	0	0	—
	その他の生活関連サービス業	4	83,000	162.7	225	1,673,527	92.4	0	0	—
	医療・福祉業	18	199,400	87.0	1,063	8,667,854	104.0	0	0	—
	映画・娯楽業	2	43,000	1,075.0	55	673,204	128.3	0	0	—
	教育・学習支援業	6	68,500	103.3	175	888,004	113.4	0	0	—
	広告業	2	13,000	65.0	69	380,335	94.7	0	0	—
	宿泊業	1	100,000	769.2	190	2,310,561	85.5	0	0	—
	情報通信サービス業	0	0	—	29	98,921	122.2	0	0	—
	職業紹介・労働者派遣業	0	0	—	30	579,371	112.7	0	0	—

廃業等により業種分類できないものがある為、合計が一致しない場合がございます。
前年度比につきましては、一致しない場合がございます。

業種別保証状況（当月中）

2019年10月末

サービス業	専門サービス業	10	120,800	359.5	330	978,013	103.0	0	0	—
	洗濯・理美容・浴場業	14	80,200	62.8	589	3,306,246	114.3	0	0	—
	廃棄物処理業	2	82,500	330.0	219	2,766,965	92.4	0	0	—
	物品賃貸業	2	7,000	13.5	126	1,251,501	102.1	0	0	—
	放送業	0	0	—	1	2,160	30.2	0	0	—
	旅行業	2	13,000	162.5	28	203,118	123.0	0	0	—
サービス業	計：	79	961,060	124.5	3,745	28,682,848	101.6	0	0	—
保険媒介代理業		1	4,000	66.7	49	127,001	87.5	0	0	—
郵便業		0	0	—	2	1,620	324.0	0	0	—
通信業		0	0	—	1	17,829	86.5	0	0	—
インターネット附随サービス業		0	0	—	22	123,795	111.7	0	0	—
	合計：	470	6,300,590	104.6	21,539	209,440,069	98.2	21	186,014	63.5

廃業等により業種分類できないものがある為、合計が一致しない場合がございます。
前年度比につきましては、一致しない場合がございます。