

## 2019年12月保証概況

(単位：千円)

12月中		当月中			当年度中			残高		
		件数	金額	前年比	件数	金額	前年比	件数	金額	前年比
保証申込	期首繰越							29	262,700	25.4
	当年度中	706	9,117,976	115.9	4,806	63,561,270	101.4			
拒絶		0	0	—	1	3,000	100.0			
申込取消		36	545,200	79.7	223	3,475,510	137.3			
査定減額		—	118,600	132.2	—	852,380	111.5			
調査中								72	969,720	74.1
保証承諾	期首繰越							22,262	216,886,310	99.7
	当年度中	725	9,288,466	116.2	4,539	58,523,360	99.0			
保証後取消		10	146,500	209.3	75	1,115,930	116.2			
償還		790	7,908,383	127.9	4,837	57,474,647	102.7			
貸付報告未着								301	3,935,736	108.5
保証債務残高								21,374	210,327,080	98.2
期首求償権残高								196	890,119	132.4
代位弁済	元金	30	233,784	64.3	214	2,556,277	124.4			
	利息	—	960	258.3	—	9,335	179.7			
	合計	30	234,744	64.5	214	2,565,612	124.6			

数字は四捨五入しており、個々の数字の合計は合計欄の数字と一致しない場合があります。

## 金融機関別保証状況（当年度累計）

2019年12月末

（単位：千円）

金融機関名	保証承諾			保証債務残高			代位弁済		
	当年度 件数	当年度金額	前年比	件数	金額	前年比	当年度 件数	当年度金額	前年比
りそな銀行	105	2,974,375	184.2	629	10,670,086	99.2	2	8,897	3.9
三井住友銀行	14	457,000	29.2	164	3,714,809	93.3	1	4,832	12.5
三菱UFJ銀行	10	242,600	210.0	115	1,542,510	74.2	3	98,050	231.4
みずほ銀行	1	10,000	25.0	34	312,310	74.1	1	20,562	128.4
<b>都市銀行：</b>	<b>130</b>	<b>3,683,975</b>	<b>110.5</b>	<b>942</b>	<b>16,239,715</b>	<b>94.2</b>	<b>7</b>	<b>132,340</b>	<b>41.0</b>
南都銀行	1,652	23,263,935	78.5	10,621	108,847,455	90.9	110	1,562,111	155.7
京都銀行	103	1,441,900	163.2	420	4,218,039	114.7	2	23,623	26.9
紀陽銀行	31	606,500	95.8	183	2,221,074	91.1	5	57,638	—
関西みらい銀行	21	564,300	260.1	126	1,859,661	126.2	4	52,538	644.9
百五銀行	1	3,000	—	5	37,464	79.6	0	0	—
<b>地方銀行：</b>	<b>1,808</b>	<b>25,879,635</b>	<b>82.5</b>	<b>11,355</b>	<b>117,183,693</b>	<b>92.0</b>	<b>121</b>	<b>1,695,910</b>	<b>154.3</b>
中京銀行	33	581,200	56.4	179	2,819,651	102.0	3	34,865	174.6
第三銀行	20	213,000	127.2	107	934,842	98.6	1	1,631	127.5
<b>第二地方銀行：</b>	<b>53</b>	<b>794,200</b>	<b>66.3</b>	<b>286</b>	<b>3,754,494</b>	<b>101.2</b>	<b>4</b>	<b>36,497</b>	<b>171.7</b>
奈良中央信用金庫	1,114	12,373,500	122.3	3,643	30,256,471	113.6	33	219,495	131.9
大和信用金庫	1,020	10,354,280	120.8	3,710	27,955,275	109.0	37	332,895	126.3
奈良信用金庫	330	4,453,770	122.0	1,165	12,254,068	113.3	11	139,801	156.6
京都中央信用金庫	42	543,600	139.7	89	941,245	168.0	0	0	—
大阪シティ信用金庫	12	170,500	143.3	46	641,995	94.7	1	8,674	—
新宮信用金庫	12	135,900	323.6	34	315,311	131.5	0	0	—
北伊勢上野信用金庫	1	5,000	—	4	43,940	94.9	0	0	—
<b>信用金庫：</b>	<b>2,531</b>	<b>28,036,550</b>	<b>122.5</b>	<b>8,691</b>	<b>72,408,305</b>	<b>112.0</b>	<b>82</b>	<b>700,864</b>	<b>135.0</b>
近畿産業信用組合	12	81,000	578.6	36	136,043	128.0	0	0	—
<b>信用組合：</b>	<b>12</b>	<b>81,000</b>	<b>578.6</b>	<b>36</b>	<b>136,043</b>	<b>128.0</b>	<b>0</b>	<b>0</b>	<b>—</b>
商工組合中央金庫	5	48,000	78.9	64	604,831	86.0	0	0	—
<b>政府系金融機関：</b>	<b>5</b>	<b>48,000</b>	<b>78.9</b>	<b>64</b>	<b>604,831</b>	<b>86.0</b>	<b>0</b>	<b>0</b>	<b>—</b>
<b>合計：</b>	<b>4,539</b>	<b>58,523,360</b>	<b>99.0</b>	<b>21,374</b>	<b>210,327,080</b>	<b>98.2</b>	<b>214</b>	<b>2,565,612</b>	<b>124.6</b>

## 協会制度別保証状況（当年度累計）

2019年12月末

（単位：千円）

協会制度名	保証承諾			保証債務残高			代位弁済		
	当年度 件数	当年度金額	前年比	件数	金額	前年比	当年度 件数	当年度金額	前年比
一般	793	14,352,199	64.3	5,490	67,481,252	91.6	57	741,074	136.9
夏季特別	264	1,427,200	59.7	1,194	3,690,092	79.3	7	29,409	221.4
夏季特別（一括）	52	292,400	96.8	35	205,500	79.2	2	10,036	—
年末特別	217	1,179,700	57.3	1,262	4,255,153	78.7	7	47,881	313.0
年末特別（一括）	59	359,400	76.2	55	347,400	77.0	1	5,021	—
財務要件型無保証人			—			—			—
事業性評価保証	78	2,154,700	450.8	100	2,201,787	493.3	0	0	—
短期継続ワイド保証	425	9,368,800	—	398	8,897,300	—	0	0	—
短期継続保証	335	5,430,790	92.3	451	6,917,590	128.9	1	2,809	—
フレッシュ15	39	201,500	40.7	286	932,247	99.3	0	0	—
集約ローン	55	1,294,600	73.6	180	4,842,097	128.2	3	79,174	287.2
みらい奈良70保証	114	1,065,450	—	105	924,512	—	0	0	—
みらい奈良65保証	0	0	—	122	162,188	33.3	2	3,948	2,136.1
三信金連携スピード保証	295	2,255,700	—	267	1,930,111	—	0	0	—
ネクスト奈良保証	27	401,200	—	15	227,751	—	0	0	—
長期経営資金	1	60,000	—	33	1,008,371	83.5	0	0	—
当座貸越	21	390,000	52.5	103	1,789,177	98.6	1	12,163	—
アドバンス当貸	38	940,000	65.8	93	2,749,734	95.5	0	0	—
カードローン	45	300,900	160.9	120	737,558	103.7	1	4,101	—
リトルカード	90	263,000	78.5	302	819,097	105.6	0	0	—
経営安定関連（セーフティネット）	7	334,500	39.7	1,348	20,815,345	76.9	21	415,922	65.6
金融安定化	0	0	—	26	258,371	91.9	2	7,210	—
創業関連	30	144,140	89.4	119	430,934	143.9	1	6,674	32.1
創業等関連	2	21,000	26.1	23	110,460	87.3	0	0	—
経営革新関連	0	0	—	1	10,906	94.5	0	0	—
特定社債	22	1,256,000	82.6	111	5,515,040	122.1	0	0	—
流動資産担保融資	1	92,000	100.0	3	215,525	100.0	0	0	—
経営力強化保証	3	27,000	27.3	27	434,836	87.7	0	0	—
改善サポート	4	90,000	30.9	55	1,612,472	90.9	0	0	—
条件変更改善型借換保証	0	0	—	5	127,655	93.7	0	0	—
経営力向上関連	2	59,000	15.9	14	532,629	96.1	0	0	—
異分野連携新事業	0	0	—	2	60,345	95.8	0	0	—
海外投資関係			—			—			—
再挑戦支援	0	0	—	1	5,130	90.8	0	0	—
経営承継関連	0	0	—	1	841	14.4	0	0	—
全国小口	73	302,586	91.6	370	865,784	96.6	7	19,926	154.9
無担保経営支援	0	0	—	65	952,400	90.5	0	0	—
無担保パワフル保証	90	3,022,000	64.6	840	17,458,586	88.1	2	57,506	44.0
タイアップ50	15	247,500	94.8	196	2,280,559	80.9	0	0	—
デラックス100	46	1,535,000	72.6	220	6,643,682	104.4	0	0	—
スペシャル推薦	0	0	—	4	29,564	96.5	0	0	—
パワーアップローン保証	0	0	—	5	59,574	90.7	1	4,893	—
全国緊急保証	0	0	—	390	4,922,462	68.0	21	521,331	220.2
東日本大震災復興緊急	0	0	—	116	1,513,033	70.3	3	45,953	52.3
求償権消滅	0	0	—	1	21,991	73.3	0	0	—
無保険	0	0	—	4	21,429	80.9	0	0	—
合計：	3,243	48,868,265	98.3	14,558	175,018,469	97.9	140	2,015,031	111.5

※ 当年度・前年度ともに利用のない制度については、表示を省略しています。

県制度別保証状況（当年度累計）

2019年12月末

（単位：千円）

県制度名	保証承諾			保証債務残高			代位弁済		
	当年度 件数	当年度金額	前年比	件数	金額	前年比	当年度 件数	当年度金額	前年比
経営強化	133	1,415,320	78.3	863	5,268,384	85.9	12	156,202	369.4
小規模事業者 小口簡易枠	0	0	—	10	6,762	40.2	0	0	—
小規模企業者支援資金	106	513,030	175.2	276	959,589	189.2	1	1,781	190.1
地域産業振興	18	230,200	90.5	168	878,052	87.5	4	14,763	63.2
経営環境変化・災害対策	0	0	—	89	683,332	75.0	6	73,134	179.7
セーフティネット	1	12,000	28.6	72	429,751	63.5	5	48,610	—
経営改善支援資金	0	0	—	2	9,286	89.2	0	0	—
改善サポート	1	39,000	66.1	12	319,688	110.7	0	0	—
再生支援	0	0	—	1	300	100.0	0	0	—
台風12号災害復旧対策	0	0	—	73	744,269	71.8	0	0	—
創業支援	124	646,680	120.1	455	1,765,118	148.2	5	27,621	205.1
チャレンジ応援資金	143	2,379,440	132.3	478	6,059,319	152.5	1	8,363	77.6
地域未来投資促進資金	8	338,000	50.4	62	3,680,218	93.7	0	0	—
働き方改革推進企業等応援資金	12	242,000	1,210.0	17	278,228	453.7	0	0	—
新エネルギー等対策資金	16	219,905	74.4	98	1,251,291	110.6	0	0	—
飲食店創業支援	0	0	—	10	16,485	60.4	1	186	—
宿泊施設創業支援			—			—			—
既存事業者による宿泊施設開業支援	3	310,000	831.1	18	745,606	145.1	2	41,087	273.4
宿泊施設増改築・設備整備支援	4	117,000	155.0	38	668,303	86.1	0	0	—
インバウンド等対応資金	3	85,000	—	2	53,888	—	0	0	—
研究開発支援資金保証	4	89,500	487.5	9	198,143	1079.2	0	0	—
小口融資			—			—			—
緊急保証	0	0	—	412	1,672,014	60.0	12	99,686	536.2
東日本大震災復興緊急	0	0	—	47	369,635	60.6	1	4,274	—
部落産業	0	0	—	14	93,471	73.1	1	1,090	—
フロンティア	0	0	—	3	5,241	87.4	0	0	—
経営安定	0	0	—	23	57,893	83.5	3	4,076	44.4
長期経営安定	0	0	—	2	7,186	96.0	0	0	—
新規開業	0	0	—	1	1,410	92.2	0	0	—
業種転換	0	0	—	2	3,566	73.9	0	0	—
経営革新	0	0	—	1	4,363	94.5	0	0	—
季節	0	0	—	2	1,806	84.5	0	0	—
<b>合計：</b>	<b>576</b>	<b>6,637,075</b>	<b>112.3</b>	<b>3,260</b>	<b>26,232,597</b>	<b>101.6</b>	<b>54</b>	<b>480,872</b>	<b>254.1</b>

※ 当年度・前年度ともに利用のない制度については、表示を省略しています。

## 市町村制度別保証状況（当年度累計）

2019年12月末

（単位：千円）

市町村制度届名		保証承諾			保証債務残高			代位弁済		
		当年度 件数	当年度金額	前年比	件数	金額	前年比	当年度 件数	当年度金額	前年比
奈良市	事業運転	43	258,600	74.6	245	915,149	82.3	2	8,588	86.5
	事業設備	3	28,700	63.0	33	146,195	86.8	0	0	—
	小規模企業	145	511,260	92.3	611	1,222,884	97.6	2	5,363	50.9
	創業	13	47,900	231.4	48	93,391	125.7	0	0	—
	無担保無保証人	0	0	—	2	1,169	46.7	0	0	—
<b>奈良市</b>		<b>204</b>	<b>846,460</b>	<b>87.3</b>	<b>939</b>	<b>2,378,787</b>	<b>91.1</b>	<b>4</b>	<b>13,951</b>	<b>68.1</b>
大和高田市	特別	86	495,400	112.9	428	1,378,349	98.8	4	19,566	162.5
	創業支援	0	0	—	4	12,671	80.4	0	0	—
	小口事業	1	5,000	90.9	3	3,622	57.3	0	0	—
<b>大和高田市</b>		<b>87</b>	<b>500,400</b>	<b>108.8</b>	<b>435</b>	<b>1,394,642</b>	<b>98.4</b>	<b>4</b>	<b>19,566</b>	<b>121.0</b>
大和郡山市	運転資金	35	163,500	111.3	123	313,898	113.0	0	0	—
	設備資金	6	11,600	66.7	17	28,986	101.0	0	0	—
	店舗改造	0	0	—	2	5,794	66.0	0	0	—
<b>大和郡山市</b>		<b>41</b>	<b>175,100</b>	<b>106.6</b>	<b>142</b>	<b>348,678</b>	<b>110.6</b>	<b>0</b>	<b>0</b>	<b>—</b>
天理市	運転資金	28	93,500	66.6	187	403,861	92.3	2	4,205	80.4
	設備資金	2	5,380	51.5	18	23,807	97.3	0	0	—
	店舗改造	0	0	—	4	18,579	65.4	0	0	—
<b>天理市</b>		<b>30</b>	<b>98,880</b>	<b>65.5</b>	<b>209</b>	<b>446,247</b>	<b>91.0</b>	<b>2</b>	<b>4,205</b>	<b>80.4</b>
橿原市	緊急融資	60	96,950	82.7	229	199,496	99.0	0	0	—
	創業資金	3	12,000	29.5	22	77,401	92.6	1	4,502	—
	特別小口融資	75	395,550	67.0	419	1,327,731	99.1	3	3,052	68.5
<b>橿原市</b>		<b>138</b>	<b>504,500</b>	<b>67.4</b>	<b>670</b>	<b>1,604,629</b>	<b>98.8</b>	<b>4</b>	<b>7,554</b>	<b>158.9</b>
桜井市	中小企業対策	26	96,400	46.7	176	413,707	86.6	0	0	—
	木材産業対策	1	10,000	—	3	14,069	154.4	0	0	—
	創業資金	1	8,000	33.5	11	40,529	91.5	1	2,916	—
	宿泊事業者	0	0	—	1	5,650	—	0	0	—
<b>桜井市</b>		<b>28</b>	<b>114,400</b>	<b>49.7</b>	<b>191</b>	<b>473,955</b>	<b>89.2</b>	<b>1</b>	<b>2,916</b>	<b>—</b>
<b>五條市</b>		<b>1</b>	<b>3,000</b>	<b>—</b>	<b>7</b>	<b>6,319</b>	<b>118.9</b>	<b>0</b>	<b>0</b>	<b>—</b>
<b>御所市</b>		<b>2</b>	<b>12,000</b>	<b>—</b>	<b>14</b>	<b>19,780</b>	<b>90.1</b>	<b>0</b>	<b>0</b>	<b>—</b>
生駒市	小口事業	39	230,700	82.6	236	881,412	93.7	3	19,938	227.6
	創業支援	3	8,000	421.1	7	17,040	113.7	0	0	—
<b>生駒市</b>		<b>42</b>	<b>238,700</b>	<b>84.9</b>	<b>243</b>	<b>898,452</b>	<b>94.0</b>	<b>3</b>	<b>19,938</b>	<b>198.2</b>
香芝市	運転資金	50	163,300	154.8	204	431,298	119.5	0	0	—
	設備資金	8	39,350	152.5	33	124,345	115.6	0	0	—
	創業資金	3	25,000	227.3	31	81,519	111.0	0	0	—
<b>香芝市</b>		<b>61</b>	<b>227,650</b>	<b>160.0</b>	<b>268</b>	<b>637,162</b>	<b>117.6</b>	<b>0</b>	<b>0</b>	<b>—</b>
葛城市	運転資金	22	82,000	136.9	90	159,188	94.5	1	112	—
	設備資金	5	29,800	465.6	11	27,260	106.4	0	0	—
	創業資金	1	2,000	30.8	4	7,073	112.9	0	0	—
<b>葛城市</b>		<b>28</b>	<b>113,800</b>	<b>156.3</b>	<b>105</b>	<b>193,521</b>	<b>96.6</b>	<b>1</b>	<b>112</b>	<b>—</b>
<b>宇陀市</b>		<b>15</b>	<b>37,930</b>	<b>75.6</b>	<b>89</b>	<b>143,716</b>	<b>118.7</b>	<b>0</b>	<b>0</b>	<b>—</b>
<b>田原本町</b>		<b>27</b>	<b>100,200</b>	<b>52.2</b>	<b>163</b>	<b>374,936</b>	<b>84.2</b>	<b>1</b>	<b>1,467</b>	<b>—</b>
<b>平群町</b>		<b>9</b>	<b>22,500</b>	<b>—</b>	<b>12</b>	<b>23,901</b>	<b>307.6</b>	<b>0</b>	<b>0</b>	<b>—</b>

※ 当年度・前年度ともに利用のない制度については、表示を省略しています。

## 市町村制度別保証状況（当年度累計）

2019年12月末

（単位：千円）

市町村制度 届名	保証承諾			保証債務残高			代位弁済		
	当年度 件数	当年度金額	前年比	件数	金額	前年比	当年度 件数	当年度金額	前年比
吉野町 運転資金	5	16,000	160.0	44	67,294	80.8	0	0	—
設備資金	0	0	—	4	4,951	63.8	0	0	—
<b>吉野町</b>	<b>5</b>	<b>16,000</b>	<b>160.0</b>	<b>48</b>	<b>72,245</b>	<b>79.4</b>	<b>0</b>	<b>0</b>	<b>—</b>
明日香村	2	6,500	—	21	59,045	88.5	0	0	—
<b>合計：</b>	<b>720</b>	<b>3,018,020</b>	<b>86.9</b>	<b>3,556</b>	<b>9,076,014</b>	<b>96.1</b>	<b>20</b>	<b>69,709</b>	<b>109.4</b>

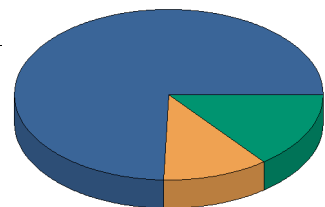
※ 当年度・前年度ともに利用のない制度については、表示を省略しています。

(単位：千円)

制度分類名	保証承諾			保証債務残高			代位弁済		
	当月件数	当月金額	前年比	件数	金額	前年比	当月件数	当月金額	前年比
協会制度	540	7,877,486	117.9	14,558	175,018,469	97.9	18	167,386	52.9
県制度	80	965,750	112.5	3,260	26,232,597	101.6	11	62,341	196.0
市町村制度	105	445,230	98.5	3,556	9,076,014	96.1	1	5,017	32.5
<b>合計</b>	<b>725</b>	<b>9,288,466</b>	<b>116.2</b>	<b>21,374</b>	<b>210,327,080</b>	<b>98.2</b>	<b>30</b>	<b>234,744</b>	<b>64.5</b>

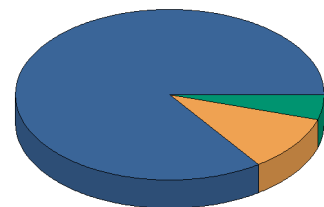
制度分類名	保証承諾			保証債務残高			代位弁済		
	当年度件数	当年度金額	前年比	件数	金額	前年比	当年度件数	当年度金額	前年比
協会制度	3,243	48,868,265	98.3	14,558	175,018,469	97.9	140	2,015,031	111.5
県制度	576	6,637,075	112.3	3,260	26,232,597	101.6	54	480,872	254.1
市町村制度	720	3,018,020	86.9	3,556	9,076,014	96.1	20	69,709	109.4
<b>合計</b>	<b>4,539</b>	<b>58,523,360</b>	<b>99.0</b>	<b>21,374</b>	<b>210,327,080</b>	<b>98.2</b>	<b>214</b>	<b>2,565,612</b>	<b>124.6</b>

保証承諾



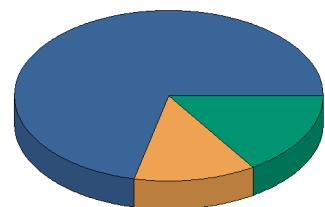
承諾当月件数

分類名  
 ■ 協会制度  
 ■ 県制度  
 ■ 市町村制度



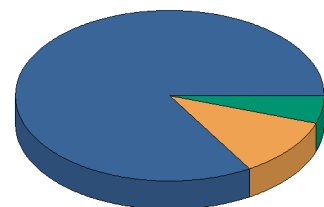
承諾当月金額

分類名  
 ■ 協会制度  
 ■ 県制度  
 ■ 市町村制度



当年度中保証承諾件数

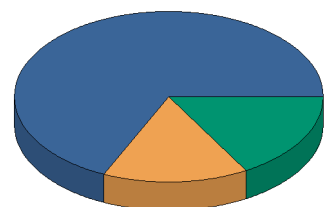
分類名  
 ■ 協会制度  
 ■ 県制度  
 ■ 市町村制度



当年度中保証承諾金額

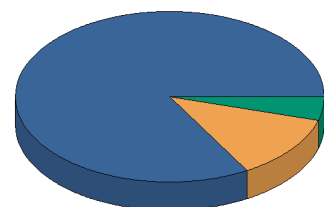
分類名  
 ■ 協会制度  
 ■ 県制度  
 ■ 市町村制度

保証債務残高



保証債務残高件数

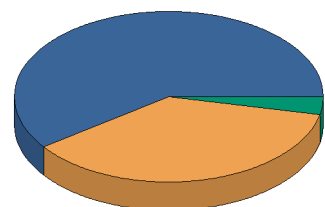
分類名  
 ■ 協会制度  
 ■ 県制度  
 ■ 市町村制度



保証債務残高金額

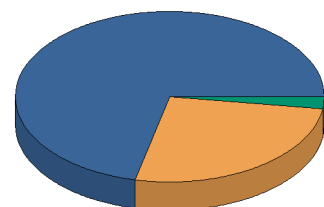
分類名  
 ■ 協会制度  
 ■ 県制度  
 ■ 市町村制度

代位弁済



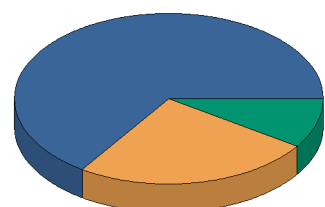
代弁当月件数

分類名  
 ■ 協会制度  
 ■ 県制度  
 ■ 市町村制度



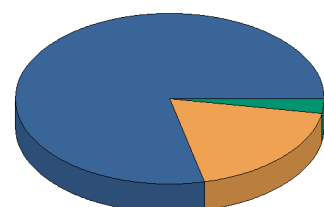
代弁当月金額

分類名  
 ■ 協会制度  
 ■ 県制度  
 ■ 市町村制度



当年度中代位弁済件数

分類名  
 ■ 協会制度  
 ■ 県制度  
 ■ 市町村制度



当年度中代位弁済総額

分類名  
 ■ 協会制度  
 ■ 県制度  
 ■ 市町村制度



## 事業地区別保証状況（当年度累計）

2019年12月末

（単位：千円）

事業地区名	保証承諾			保証債務残高			代位弁済		
	当年度 件数	当年度金額	前年比	件数	金額	前年比	当年度 件数	当年度金額	前年比
奈良市	973	13,145,344	100.7	4,563	47,886,661	100.7	31	441,204	179.0
生駒市	196	2,517,600	71.5	1,105	10,584,758	96.5	14	217,575	157.5
大和郡山市	270	3,929,540	85.8	1,171	14,775,799	101.1	11	122,215	105.7
天理市	207	2,597,630	111.1	1,122	10,838,994	96.9	18	133,245	393.6
桜井市	319	3,139,350	86.9	1,418	12,332,778	95.4	16	124,180	63.6
橿原市	509	6,050,150	114.8	2,226	18,058,207	103.8	19	111,420	155.1
大和高田市	312	3,972,920	126.5	1,348	12,254,302	96.6	35	431,116	241.3
御所市	89	1,257,400	113.3	517	4,529,365	86.6	6	147,883	147.6
五條市	74	1,155,300	71.0	520	6,177,318	93.0	1	16,162	19.5
香芝市	299	3,489,730	102.8	1,229	11,547,560	102.5	5	48,304	213.5
葛城市	160	2,028,300	88.2	719	6,702,364	94.3	4	19,462	271.9
宇陀市	108	1,028,116	86.0	584	4,358,613	92.7	5	71,843	275.3
生駒郡 平群町	62	636,850	97.5	201	1,825,726	100.4	1	701	74.9
生駒郡 三郷町	43	665,820	125.1	245	2,154,727	102.9	0	0	—
生駒郡 斑鳩町	93	879,870	101.9	393	3,356,092	104.3	3	12,224	4.5
生駒郡 安堵町	32	499,900	135.7	99	1,027,270	114.8	1	4,731	19.1
生駒郡 計；	230	2,682,440	111.0	938	8,363,815	104.2	5	17,657	5.9
磯城郡 川西町	25	495,500	67.8	174	2,158,561	86.7	5	156,518	—
磯城郡 三宅町	34	464,050	109.3	147	1,788,220	94.8	2	17,551	44.3
磯城郡 田原本町	164	2,191,610	102.0	779	8,296,203	96.3	6	98,639	45.9
磯城郡 計；	223	3,151,160	95.4	1,100	12,242,983	94.3	13	272,708	107.2
山辺郡 山添村	9	111,600	61.5	63	632,310	94.4	0	0	—
高市郡 高取町	30	239,470	95.7	139	1,226,393	91.9	0	0	—
高市郡 明日香村	27	341,200	132.5	124	970,409	100.8	0	0	—
高市郡 計；	57	580,670	114.4	263	2,196,801	95.6	0	0	—
北葛城郡 王寺町	84	982,500	164.0	326	2,914,959	106.4	2	15,021	196.9
北葛城郡 河合町	39	866,800	137.3	218	2,292,433	97.1	11	168,025	7,929.9
北葛城郡 上牧町	56	563,670	71.5	227	2,234,634	99.0	4	32,279	22.1
北葛城郡 広陵町	138	2,076,440	116.5	543	5,591,361	98.6	2	10,584	25.8
北葛城郡 計；	317	4,489,410	118.1	1,314	13,033,387	100.0	19	225,909	114.6
宇陀郡 曾爾村	11	255,000	102.4	53	634,184	94.8	0	0	—
宇陀郡 御杖村	10	73,600	90.1	37	285,809	95.4	0	0	—
宇陀郡 計；	21	328,600	99.4	90	919,992	95.0	0	0	—
吉野郡 大淀町	47	728,100	70.0	334	3,984,767	89.7	0	0	—
吉野郡 下市町	15	177,500	63.8	120	1,165,119	85.2	1	5,429	—
吉野郡 吉野町	36	612,500	72.5	254	2,826,847	97.7	3	37,160	4,018.4
吉野郡 東吉野村	18	202,300	74.9	79	938,238	88.1	2	6,589	—
吉野郡 川上村	14	300,000	80.3	60	932,625	100.7	0	0	—
吉野郡 黒滝村	1	3,000	3.8	11	118,848	84.4	2	11,055	—
吉野郡 天川村	6	66,000	89.2	50	399,068	86.1	0	0	—
吉野郡 野迫川村	2	25,000	250.0	8	67,094	103.8	0	0	—
吉野郡 十津川村	21	591,700	170.7	117	1,739,105	101.8	0	0	—
吉野郡 上北山村	2	100,000	298.5	25	484,493	90.0	4	104,498	—
吉野郡 下北山村	4	62,000	76.5	22	185,797	101.2	0	0	—
吉野郡 計；	166	2,868,100	83.6	1,080	12,842,002	93.1	12	164,731	1352.9
奈良県外	0	0	—	4	49,071	94.8	0	0	—
合計；	4,539	58,523,360	99.0	21,374	210,327,080	98.2	214	2,565,612	124.6

前年度比につきましては、一致しない場合がございます。



## 金融機関店舗別保証状況（当年度累計）

2019年12月末

（単位：千円）

金融機関店舗名		保証承諾			保証債務残高		
		当年度 件数	当年度金額	前年比	件数	金額	前年比
みずほ銀行	大阪支店	0	0	—	2	1,880	21.2
	大阪中央支店	0	0	—	2	29,889	80.7
	枚方支店	0	0	—	1	22,152	86.3
	奈良支店	1	10,000	33.3	29	258,389	78.9
みずほ銀行		1	10,000	25.0	34	312,310	74.1
三菱UFJ銀行	瓦町支店	0	0	—	1	8,617	98.5
	鶴橋支店	0	0	—	1	6,131	82.4
	上本町支店	0	0	—	1	32,400	73.9
	橿原支店	1	15,000	500.0	6	56,227	87.7
	茨木支店	0	0	—	1	4,185	37.0
	河内長野支店	0	0	—	2	1,744	25.9
	大和郡山支店	1	1,200	48.0	7	83,050	86.1
	大和高田支店	3	26,400	—	22	208,354	83.5
	大和王寺支店	1	60,000	100.0	3	73,272	92.8
	近鉄学園前支店	0	0	—	2	4,640	67.6
	上六支店	1	60,000	—	3	152,195	143.0
	奈良支店	3	80,000	160.0	66	911,695	65.3
	三菱UFJ銀行		10	242,600	210.0	115	1,542,510
三井住友銀行	玉造支店	0	0	—	3	73,303	79.8
	天王寺駅前支店	0	0	—	1	6,680	53.9
	西野田支店	0	0	—	2	7,486	61.8
	立売堀支店	0	0	—	1	13,961	97.1
	南森町支店	0	0	—	2	12,374	94.2
	天六支店	1	15,000	—	0	0	—
	堺支店	1	50,000	250.0	3	115,673	145.5
	芦屋駅前支店	0	0	—	1	111	10.0
	奈良支店	7	234,000	24.6	88	1,996,762	90.7
	平城支店	0	0	—	1	4,400	7.4
	大和郡山支店	1	33,000	275.0	11	250,254	80.7
	学園前支店	0	0	—	15	326,930	98.4
	大和王寺支店	3	75,000	36.6	21	444,594	118.6
	生駒支店	1	50,000	20.0	15	462,281	100.5
三井住友銀行		14	457,000	29.2	164	3,714,809	93.3
りそな銀行	天理支店	4	57,400	153.1	21	254,211	118.8
	吉野支店	9	160,000	110.7	63	896,596	84.6
	東生駒支店	1	35,000	175.0	4	46,713	73.3
	小泉支店	0	0	—	8	48,418	76.5
	新奈良営業部	40	1,055,489	155.3	173	3,302,434	105.8
	大阪営業部	2	80,000	—	2	80,000	—
	船場支店	0	0	—	2	77,696	85.9
	天六支店	0	0	—	1	23,344	70.0
	大正支店	0	0	—	1	2,150	42.9
	生野支店	0	0	—	2	54,600	86.4
	桜川支店	0	0	—	1	18,572	92.9
	難波支店	1	40,000	—	2	50,970	109.1
	新大阪駅前支店	1	50,000	—	1	45,002	—
	枚方支店	1	80,000	—	1	80,000	—
	富田林支店	0	0	—	1	35,716	114.3

前年度比につきましては、一致しない場合がございます。

## 金融機関店舗別保証状況（当年度累計）

2019年12月末

りそな銀行	羽曳野支店	1	6,000	23.1	2	27,612	112.8
	八尾支店	0	0	—	1	7,900	86.8
	堺東支店	1	50,000	—	1	48,215	—
	久米田支店	0	0	—	1	3,301	89.2
	梅田北口支店	2	160,000	—	2	156,192	278.0
	玉造支店	1	20,000	41.7	3	103,996	103.3
	近鉄西大寺支店	8	304,000	162.6	52	864,022	119.5
	西やまと支店	1	10,000	100.0	10	175,324	96.9
	やまと郡山支店	6	195,500	488.8	18	599,872	106.2
	香芝支店	7	155,000	130.3	83	1,181,362	79.4
	近鉄学園前支店	3	87,000	107.4	21	194,395	89.4
	橿原支店	16	428,986	301.0	152	2,291,473	88.7
	<b>りそな銀行</b>	<b>105</b>	<b>2,974,375</b>	<b>184.2</b>	<b>629</b>	<b>10,670,086</b>	<b>99.2</b>
百五銀行	上野支店	1	3,000	—	2	16,100	86.9
	名張支店	0	0	—	3	21,364	74.9
	<b>百五銀行</b>	<b>1</b>	<b>3,000</b>	<b>—</b>	<b>5</b>	<b>37,464</b>	<b>79.6</b>
京都銀行	精華町支店	0	0	—	1	350	36.8
	木津支店	0	0	—	4	68,794	90.9
	西大津支店	1	13,000	43.3	2	33,852	111.0
	新大阪支店	0	0	—	2	9,227	119.6
	城東支店	1	8,500	—	1	8,500	129.8
	茨木支店	0	0	—	1	9,528	78.4
	吹田支店	0	0	—	1	3,160	78.8
	高の原支店	4	80,000	188.2	31	478,540	94.9
	奈良支店	19	274,000	149.1	90	914,348	128.0
	登美ヶ丘支店	4	29,000	67.4	36	288,901	97.7
	橿原支店	15	221,000	247.2	57	426,938	103.3
	大和郡山支店	26	365,900	196.7	77	789,425	115.3
	生駒支店	13	140,500	241.8	54	498,217	102.7
	王寺支店	20	310,000	129.4	61	685,383	158.4
	新石切支店	0	0	—	2	2,875	76.2
	<b>京都銀行</b>	<b>103</b>	<b>1,441,900</b>	<b>163.2</b>	<b>420</b>	<b>4,218,039</b>	<b>114.7</b>
関西みらい銀行	大阪西支店	0	0	—	1	22,158	—
	堺筋営業部	1	6,000	—	2	9,096	201.1
	本町営業部	0	0	—	1	19,490	84.0
	道明寺支店	0	0	—	2	6,621	95.7
	長吉支店	0	0	—	1	20,024	63.7
	奈良支店	0	0	—	17	209,566	—
	高田支店	1	50,000	—	10	134,302	—
	木津支店	0	0	—	1	14,990	—
	新大阪支店	0	0	—	1	26,250	—
	阿倍野支店	1	160,000	—	1	153,335	107.7
	谷町支店	0	0	—	1	25,244	81.5
	富田林支店	0	0	—	1	8,257	89.2
	高田中央支店	3	40,000	235.3	22	268,585	87.1
	富雄支店	14	278,300	139.2	64	940,969	105.6
	古川橋支店	1	30,000	—	0	0	—
	橋本支店	0	0	—	1	774	—
	<b>関西みらい銀行</b>	<b>21</b>	<b>564,300</b>	<b>260.1</b>	<b>126</b>	<b>1,859,661</b>	<b>126.2</b>
南都銀行	本店	34	479,180	54.6	343	4,741,910	85.8
	県庁出張所	0	0	—	4	16,948	83.4
	奈良市役所出張所	0	0	—	3	12,579	67.0

前年度比につきましては、一致しない場合がございます。

## 金融機関店舗別保証状況（当年度累計）

2019年12月末

南都銀行	大宮支店	35	374,000	61.6	195	1,847,461	94.6
	JR奈良駅前支店	23	306,000	90.7	132	1,343,392	103.9
	手貝支店	13	152,600	35.7	142	1,422,083	95.3
	南支店	43	464,630	69.9	238	2,521,792	99.9
	紀寺支店	31	304,400	64.9	173	1,821,394	89.0
	帯解支店	11	173,000	35.7	87	914,626	87.8
	西大寺支店	56	786,100	101.0	303	2,503,116	101.0
	西ノ京支店	1	3,900	32.5	9	78,039	125.2
	平城支店	38	429,900	84.4	191	1,698,386	94.6
	あやめ池支店	0	0	—	3	5,818	82.9
	学園前支店	69	826,910	119.2	310	2,855,752	96.4
	登美が丘支店	1	6,000	—	8	14,552	42.9
	富雄支店	54	574,125	82.9	262	2,256,791	103.2
	生駒支店	55	651,500	52.8	396	3,911,300	91.7
	東生駒支店	1	20,000	2,000.0	6	31,774	85.6
	南生駒支店	12	242,500	91.7	115	867,877	107.3
	郡山支店	85	1,637,510	82.3	384	5,222,658	101.0
	筒井支店	31	373,500	72.7	135	1,402,445	98.1
	中央市場支店	10	192,100	56.4	96	1,450,786	91.3
	天理支店	46	499,100	74.5	330	3,550,311	92.6
	櫛本出張所	0	0	—	1	1,000	62.5
	天理南支店	19	240,500	116.1	130	1,341,650	91.5
	名阪針支店	27	348,200	68.7	162	1,758,129	99.1
	桜井支店	42	482,900	50.5	423	4,079,127	84.4
	三輪支店	20	292,500	64.3	112	943,930	90.2
	榛原支店	20	275,430	80.2	168	1,427,996	80.4
	大宇陀支店	34	320,150	138.8	197	1,521,242	87.3
	大淀支店	24	232,000	39.4	179	1,996,346	90.3
	下市支店	27	306,690	66.5	193	1,946,053	88.9
	上市支店	41	774,500	95.2	240	2,599,508	95.9
	北山支店	4	62,000	54.1	41	448,492	77.4
	小川支店	13	114,300	45.4	68	734,703	81.5
	川上支店	12	255,000	68.3	59	936,243	99.4
	高田支店	70	1,412,700	158.3	363	4,268,469	92.3
	高田本町支店	40	446,900	53.9	344	3,583,802	89.5
	高田北支店	15	161,000	42.0	140	969,636	80.6
	馬見支店	26	590,500	108.1	124	1,426,695	93.6
	箸尾支店	28	616,000	97.9	141	1,507,365	86.8
	上牧支店	28	318,900	97.9	120	1,262,123	94.9
	香芝支店	34	520,000	110.3	162	1,931,258	92.0
	真美ヶ丘支店	16	334,000	75.2	84	891,693	91.2
	二上支店	14	142,050	91.2	91	586,934	84.6
	尺土支店	0	0	—	10	18,327	69.6
	新庄支店	19	407,800	50.5	148	1,756,071	77.6
	御所支店	43	449,000	108.5	320	2,646,352	80.6
	吉野口支店	14	217,270	98.3	81	827,901	81.4
	檀原支店	52	657,020	114.4	269	2,354,694	95.8
	近鉄八木駅前出張所	0	0	—	1	9,000	79.4
	耳成支店	8	28,000	12.0	75	553,253	81.7
	畝傍支店	33	437,500	111.7	176	1,588,874	103.9
	真菅支店	9	95,400	41.6	122	673,189	80.2
	神宮前支店	33	559,000	131.9	208	1,732,606	102.1

前年度比につきましては、一致しない場合がございます。

## 金融機関店舗別保証状況（当年度累計）

2019年12月末

南都銀行	坊城支店	13	184,600	62.3	87	756,919	74.8
	明日香支店	15	179,200	54.0	95	784,403	91.3
	高取支店	13	109,700	69.2	76	785,116	89.7
	王寺支店	26	450,470	225.7	166	1,371,176	84.2
	王寺南支店	13	252,500	72.3	97	1,183,841	99.4
	西大和支店	0	0	—	28	91,175	51.3
	平群支店	11	101,300	45.4	76	660,696	82.9
	法隆寺支店	26	258,000	102.8	143	1,291,213	97.2
	川西支店	18	394,200	86.2	149	2,126,873	83.4
	結崎支店	3	20,000	5.7	69	607,733	60.0
	田原本支店	37	631,200	120.5	291	3,904,799	95.8
	五条支店	49	678,800	55.6	377	4,244,199	90.7
	十津川支店	8	295,800	97.1	77	1,103,161	97.8
	高野口支店	0	0	—	1	2,072	77.9
	高野山支店	2	25,000	250.0	8	67,094	103.8
	木津支店	1	18,000	102.9	8	43,644	94.8
	精華支店	0	0	—	3	23,512	68.0
	上粕支店	0	0	—	1	35,250	88.7
	加茂支店	0	0	—	1	2,365	78.2
	城陽支店	0	0	—	2	5,524	74.9
	京都支店	0	0	—	5	74,462	53.8
	名張支店	1	10,000	833.3	17	114,753	81.4
	大阪中央営業部	0	0	—	1	72,674	33.4
	帝塚山支店	0	0	—	2	22,599	76.4
	大阪北支店	0	0	—	1	17,880	92.1
	平野支店	0	0	—	1	303	60.3
	新大阪支店	0	0	—	1	11,789	98.8
	石切支店	1	60,000	—	4	149,185	75.8
	永和支店	0	0	—	1	1,283	64.4
	吉田支店	0	0	—	4	94,350	96.1
	若江岩田支店	0	0	—	2	276,568	100.0
	大東支店	0	0	—	5	93,004	73.9
	羽曳野支店	0	0	—	1	1,826	54.6
	河内長野支店	0	0	—	1	1,700	46.0
	堺支店	1	1,000	—	2	7,680	88.6
	初芝支店	0	0	—	1	2,186	49.9
	<b>南都銀行</b>	<b>1,652</b>	<b>23,263,935</b>	<b>78.5</b>	<b>10,621</b>	<b>108,847,455</b>	<b>90.9</b>
紀陽銀行	橋本支店	1	2,000	66.7	5	8,344	57.9
	橋本林間支店	0	0	—	1	78,000	82.3
	住吉支店	0	0	—	2	4,415	53.2
	五条支店	8	139,500	72.7	69	643,207	81.3
	高田支店	22	465,000	106.2	106	1,487,108	100.1
	<b>紀陽銀行</b>	<b>31</b>	<b>606,500</b>	<b>95.8</b>	<b>183</b>	<b>2,221,074</b>	<b>91.1</b>
中京銀行	名張支店	0	0	—	1	2,442	77.4
	奈良支店	13	196,600	31.1	95	1,410,960	94.0
	桜井支店	20	384,600	96.3	83	1,406,250	111.7
	<b>中京銀行</b>	<b>33</b>	<b>581,200</b>	<b>56.4</b>	<b>179</b>	<b>2,819,651</b>	<b>102.0</b>
第三銀行	赤目支店	1	5,000	50.0	3	14,272	130.9
	新宮支店	0	0	—	1	123,095	92.7
	奈良支店	7	64,000	130.6	39	353,152	98.1
	桜井支店	12	144,000	132.7	64	444,324	100.1
	<b>第三銀行</b>	<b>20</b>	<b>213,000</b>	<b>127.2</b>	<b>107</b>	<b>934,842</b>	<b>98.6</b>

前年度比につきましては、一致しない場合がございます。

## 金融機関店舗別保証状況（当年度累計）

2019年12月末

北伊勢上野信用金庫	城北支店	1	5,000	—	4	43,940	94.9
北伊勢上野信用金庫		1	5,000	—	4	43,940	94.9
京都中央信用金庫	精華支店	1	30,000	214.3	5	37,116	143.8
	山田川支店	5	32,000	106.7	16	93,268	109.7
	奈良支店	36	481,600	139.6	68	810,861	180.4
京都中央信用金庫		42	543,600	139.7	89	941,245	168.0
大阪シティ信用金庫	阿倍野支店	0	0	—	1	4,460	—
	住吉支店	1	3,000	—	1	2,820	—
	東成支店	0	0	—	2	5,035	82.7
	住道支店	1	10,000	25.0	5	75,566	100.0
	若江岩田支店	0	0	—	1	38,346	—
	中津支店	1	20,000	—	2	45,367	133.7
	八尾営業部	0	0	—	2	7,393	75.3
	山本支店	0	0	—	1	4,500	60.0
	柏原支店	1	3,000	—	1	2,750	—
	松原支店	0	0	—	1	8,334	85.4
	国分支店	3	19,500	38.2	14	199,874	70.6
	古市支店	1	20,000	—	1	19,502	—
	吉田支店	3	75,000	625.0	9	128,666	193.2
	深江橋支店	0	0	—	2	17,472	57.4
	寝屋川支店	0	0	—	1	61,991	88.6
	枚岡支店	1	20,000	—	2	19,919	104.2
大阪シティ信用金庫		12	170,500	143.3	46	641,995	94.7
奈良信用金庫	本店	59	952,500	120.6	169	2,289,010	136.9
	学園前支店	28	280,900	140.8	99	775,220	92.8
	生駒支店	29	433,500	116.8	97	994,205	119.2
	奈良支店	46	590,500	125.8	186	2,169,591	96.2
	富雄支店	15	177,000	88.0	99	783,062	96.1
	大宮支店	22	278,000	92.7	71	704,813	112.6
	小泉支店	30	275,600	106.6	94	786,532	124.8
	筒井支店	18	334,500	550.2	59	677,555	148.7
	こどの支店	27	436,500	142.6	101	1,398,621	114.9
	尼ヶ辻支店	22	207,170	106.3	77	606,636	115.4
	天理支店	26	426,900	106.3	80	794,020	115.8
	龍田川支店	6	55,700	58.0	31	269,936	104.3
	木津川梅美台出張所	1	2,000	200.0	1	1,867	207.3
	押熊出張所	1	3,000	—	1	3,000	—
奈良信用金庫		330	4,453,770	122.0	1,165	12,254,068	113.3
大和信用金庫	本店	166	1,516,000	120.9	517	4,178,814	106.9
	八木支店	73	1,085,200	217.3	235	2,556,531	119.6
	高田支店	53	401,980	146.6	217	1,145,835	90.5
	榛原支店	48	374,000	74.4	189	1,135,174	112.1
	天理支店	51	411,130	90.6	265	1,628,272	95.8
	香芝支店	47	480,820	123.8	243	1,922,595	106.8
	檀原支店	67	531,200	156.4	238	1,527,525	115.3
	生駒支店	45	499,100	102.1	165	1,220,350	100.9
	王寺支店	32	440,000	128.5	121	1,183,804	114.4
	西大寺支店	29	352,150	178.0	106	812,942	121.2
	大安寺支店	36	251,900	83.0	130	1,181,211	103.6
	新ノ口支店	35	431,050	69.0	161	1,482,652	96.6
	奥宇陀支店	18	252,600	105.9	59	549,613	97.4
	新庄支店	57	771,100	93.5	191	1,918,543	107.5

前年度比につきましては、一致しない場合がございます。

## 金融機関店舗別保証状況（当年度累計）

2019年12月末

大和信用金庫	桜井北支店	74	615,550	124.3	261	1,506,126	112.8
	櫛本支店	43	390,100	124.2	121	849,050	118.6
	香芝中央支店	24	219,800	59.2	154	950,453	114.1
	JR奈良駅前支店	62	906,400	205.3	171	1,531,956	135.4
	坊城支店	60	424,200	192.7	166	673,827	123.5
	<b>大和信用金庫</b>	<b>1,020</b>	<b>10,354,280</b>	<b>120.8</b>	<b>3,710</b>	<b>27,955,275</b>	<b>109.0</b>
奈良中央信用金庫	本店	134	1,552,250	128.8	524	3,976,263	102.2
	王寺支店	47	584,170	117.5	168	1,802,241	117.4
	香芝支店	155	1,590,140	119.4	435	3,701,192	117.7
	法隆寺支店	108	1,193,570	102.8	347	2,883,182	116.1
	結崎支店	56	848,160	139.7	209	2,056,742	110.5
	南奈良支店	121	1,516,100	122.0	444	4,230,496	108.7
	平群支店	48	427,550	101.6	128	967,504	113.4
	高田支店	126	1,216,800	113.2	301	2,662,417	117.7
	畠田支店	43	467,000	124.9	128	1,167,465	128.5
	二上支店	45	351,470	182.3	152	859,567	116.4
	ますが支店	101	1,396,900	121.0	315	2,904,478	121.4
	新庄支店	58	531,640	155.6	231	1,640,601	112.3
	三郷支店	14	218,000	111.8	65	485,206	118.0
	檀原支店	58	479,750	151.0	196	919,118	113.3
	<b>奈良中央信用金庫</b>	<b>1,114</b>	<b>12,373,500</b>	<b>122.3</b>	<b>3,643</b>	<b>30,256,471</b>	<b>113.6</b>
新宮信用金庫	十津川支店	12	135,900	323.6	34	315,311	131.5
	<b>新宮信用金庫</b>	<b>12</b>	<b>135,900</b>	<b>323.6</b>	<b>34</b>	<b>315,311</b>	<b>131.5</b>
商工組合中央金庫	津支店	0	0	—	1	11,978	59.9
	大阪支店	0	0	—	2	28,815	72.0
	船場支店	0	0	—	1	23,973	85.5
	奈良支店	5	48,000	78.9	60	540,065	87.8
	<b>商工組合中央金庫</b>	<b>5</b>	<b>48,000</b>	<b>78.9</b>	<b>64</b>	<b>604,831</b>	<b>86.0</b>
近畿産業信用組合	難波支店	0	0	—	1	7,509	63.7
	檀原支店	7	59,000	536.4	16	68,245	155.2
	奈良支店	5	22,000	733.3	19	60,289	119.4
	<b>近畿産業信用組合</b>	<b>12</b>	<b>81,000</b>	<b>578.6</b>	<b>36</b>	<b>136,043</b>	<b>128.0</b>
	<b>合計</b>	<b>4,539</b>	<b>58,523,360</b>	<b>99.0</b>	<b>21,374</b>	<b>210,327,080</b>	<b>98.2</b>

前年度比につきましては、一致しない場合がございます。



## 業種別保証状況 (当年度累計)

2019年12月末

(単位：千円)

業 種 名		保 証 承 諾			保 証 債 務 残 高			代 位 弁 済		
		当年度 件数	当年度金額	前年比	件数	金額	前年比	当年度 件数	当年度金額	前年比
製造業	ゴム・プラスチック工業	96	1,976,860	90.5	526	8,191,993	88.7	4	109,326	4,429.4
	ゴム製品製造業	33	544,270	111.6	107	1,332,355	97.0	2	20,005	—
	その他の工業	157	1,423,200	95.9	735	5,159,673	99.8	4	20,963	—
	ソフトウェア業	19	112,000	64.6	77	365,665	99.8	3	5,103	—
	化学工業	7	64,000	57.1	86	1,237,871	75.2	1	50,110	—
	家具・建具工業	39	289,860	100.8	144	1,069,222	82.6	0	0	—
	機械工業	65	1,068,200	122.5	303	4,090,055	100.8	2	17,551	—
	金属工業	86	1,430,640	111.8	436	6,170,809	102.2	0	0	—
	紙工業	20	350,700	101.7	85	1,125,464	103.2	0	0	—
	車両工業	9	213,000	97.0	53	1,007,891	101.8	0	0	—
	情報処理サービス業	2	22,000	458.3	8	62,067	122.1	0	0	—
	食料品工業	67	1,137,900	130.3	354	5,188,744	97.4	2	6,589	—
	製版・製本業	3	21,000	233.3	6	26,165	93.4	0	0	—
	石油・石炭製品工業	1	3,000	—	1	2,700	—	0	0	—
	繊維品工業	121	1,578,100	102.7	580	5,718,816	96.2	13	178,297	67.7
	船舶工業	2	9,000	—	2	8,750	195.8	0	0	—
	電気機器工業	22	147,850	83.0	87	1,308,196	96.6	0	0	—
	農林漁業	1	3,000	100.0	3	5,684	65.0	0	0	—
	皮革工業	11	196,900	71.7	42	737,683	97.2	0	0	—
	木材・木製品工業	64	783,100	81.0	382	3,934,516	90.1	2	27,452	17.0
	窯業	20	517,000	105.4	122	2,140,620	96.5	0	0	—
<b>製造業</b>	<b>計：</b>	<b>845</b>	<b>11,891,580</b>	<b>100.9</b>	<b>4,139</b>	<b>48,884,938</b>	<b>95.2</b>	<b>33</b>	<b>435,396</b>	<b>99.5</b>
<b>建設業</b>		<b>1,159</b>	<b>15,724,546</b>	<b>95.3</b>	<b>5,106</b>	<b>50,013,214</b>	<b>99.3</b>	<b>57</b>	<b>616,181</b>	<b>171.8</b>
<b>卸売業</b>		<b>446</b>	<b>6,901,800</b>	<b>113.5</b>	<b>2,208</b>	<b>24,682,370</b>	<b>96.2</b>	<b>47</b>	<b>670,759</b>	<b>100.2</b>
<b>小売業</b>		<b>597</b>	<b>7,175,760</b>	<b>96.1</b>	<b>2,993</b>	<b>26,624,684</b>	<b>100.8</b>	<b>15</b>	<b>327,949</b>	<b>132.9</b>
<b>飲食店</b>		<b>241</b>	<b>1,678,680</b>	<b>91.2</b>	<b>1,076</b>	<b>5,883,864</b>	<b>101.8</b>	<b>28</b>	<b>197,377</b>	<b>291.1</b>
<b>不動産業</b>		<b>198</b>	<b>2,714,440</b>	<b>111.7</b>	<b>855</b>	<b>8,962,370</b>	<b>114.0</b>	<b>7</b>	<b>32,015</b>	<b>34,495.3</b>
<b>運送業</b>		<b>154</b>	<b>3,588,843</b>	<b>116.2</b>	<b>800</b>	<b>12,807,095</b>	<b>97.3</b>	<b>5</b>	<b>94,661</b>	<b>177.1</b>
<b>物品預り・駐車場業</b>		<b>1</b>	<b>4,800</b>	<b>38.4</b>	<b>11</b>	<b>39,007</b>	<b>55.4</b>	<b>3</b>	<b>29,601</b>	<b>—</b>
<b>電気・ガス・熱供給・水道業</b>		<b>20</b>	<b>254,705</b>	<b>159.9</b>	<b>64</b>	<b>652,110</b>	<b>167.3</b>	<b>0</b>	<b>0</b>	<b>—</b>
<b>印刷業</b>		<b>25</b>	<b>273,730</b>	<b>49.4</b>	<b>162</b>	<b>1,743,217</b>	<b>82.7</b>	<b>0</b>	<b>0</b>	<b>—</b>
<b>出版業</b>		<b>2</b>	<b>24,000</b>	<b>34.8</b>	<b>14</b>	<b>138,252</b>	<b>91.3</b>	<b>0</b>	<b>0</b>	<b>—</b>
サービス業	その他のサービス業	1	10,000	—	4	31,167	186.9	0	0	—
	その他の運輸サービス業	9	104,000	92.5	53	771,141	88.0	0	0	—
	その他の技術サービス業	57	615,460	88.2	256	1,920,199	102.7	2	42,921	667.4
	その他の事業サービス業	73	600,540	68.3	304	2,190,954	98.9	1	2,955	39.6
	その他の生活関連サービス業	45	373,486	56.0	226	1,638,674	88.7	0	0	—
	医療・福祉業	236	2,494,630	95.4	1,068	8,799,180	104.2	6	36,319	280.1
	映画・娯楽業	12	148,010	219.3	57	670,777	137.9	0	0	—
	教育・学習支援業	48	344,800	142.4	173	888,588	109.9	2	10,167	47.2
	広告業	17	91,000	51.8	73	380,583	93.0	1	8,674	91.8
	宿泊業	26	422,100	126.0	183	2,344,512	87.0	4	43,834	205.4
	情報通信サービス業	5	17,600	135.4	29	99,033	124.2	0	0	—
	職業紹介・労働者派遣業	3	55,000	26.4	30	569,216	110.7	0	0	—

廃業等により業種分類できないものがある為、合計が一致しない場合がございます。  
前年度比につきましては、一致しない場合がございます。



## 業種別保証状況（当年度累計）

2019年12月末

サービス業	専門サービス業	85	475,950	163.1	334	1,034,132	110.2	0	0	—
	洗濯・理美容・浴場業	134	1,050,320	84.9	591	3,350,734	108.1	2	15,021	39.9
	廃棄物処理業	38	757,800	102.2	210	2,610,835	89.5	0	0	—
	物品賃貸業	23	357,480	69.4	124	1,226,730	93.3	0	0	—
	放送業	0	0	—	1	1,328	21.0	0	0	—
	旅行業	9	87,000	177.6	29	205,896	130.2	0	0	—
サービス業	計：	821	8,005,176	90.5	3,745	28,733,679	100.1	18	159,890	75.4
保険媒介代理業		10	47,000	250.9	50	139,481	98.6	0	0	—
郵便業		1	1,300	260.0	2	1,548	309.6	0	0	—
通信業		0	0	—	1	17,495	86.6	0	0	—
インターネット附随サービス業		4	14,000	25.2	21	118,012	101.2	1	1,781	12.6
	合計：	4,539	58,523,360	99.0	21,374	210,327,080	98.2	214	2,565,612	124.6

廃業等により業種分類できないものがある為、合計が一致しない場合がございます。  
前年度比につきましては、一致しない場合がございます。

## 金融機関別保証状況（当月中）

2019年12月末

（単位：千円）

金融機関名	保証承諾			保証債務残高			代位弁済		
	当月 件数	当月金額	前年比	件数	金額	前年比	当月 件数	当月金額	前年比
りそな銀行	17	530,386	424.3	629	10,670,086	99.2	0	0	—
三井住友銀行	1	15,000	8.3	164	3,714,809	93.3	1	4,832	—
三菱UFJ銀行	0	0	—	115	1,542,510	74.2	0	0	—
みずほ銀行	0	0	—	34	312,310	74.1	1	20,562	—
<b>都市銀行；</b>	<b>18</b>	<b>545,386</b>	<b>173.1</b>	<b>942</b>	<b>16,239,715</b>	<b>94.2</b>	<b>2</b>	<b>25,394</b>	<b>22.3</b>
南都銀行	253	3,728,030	102.5	10,621	108,847,455	90.9	13	87,244	61.4
京都銀行	16	351,000	742.1	420	4,218,039	114.7	0	0	—
紀陽銀行	6	130,000	144.4	183	2,221,074	91.1	0	0	—
関西みらい銀行	4	55,800	214.6	126	1,859,661	126.2	0	0	—
百五銀行	0	0	—	5	37,464	79.6	0	0	—
<b>地方銀行；</b>	<b>279</b>	<b>4,264,830</b>	<b>112.2</b>	<b>11,355</b>	<b>117,183,693</b>	<b>92.0</b>	<b>13</b>	<b>87,244</b>	<b>61.4</b>
中京銀行	5	71,600	26.5	179	2,819,651	102.0	0	0	—
第三銀行	2	35,000	155.6	107	934,842	98.6	0	0	—
<b>第二地方銀行；</b>	<b>7</b>	<b>106,600</b>	<b>36.4</b>	<b>286</b>	<b>3,754,494</b>	<b>101.2</b>	<b>0</b>	<b>0</b>	<b>—</b>
奈良中央信用金庫	160	1,467,400	114.5	3,643	30,256,471	113.6	8	48,094	—
大和信用金庫	203	1,963,150	99.7	3,710	27,955,275	109.0	5	45,820	44.8
奈良信用金庫	43	758,900	283.4	1,165	12,254,068	113.3	2	28,192	—
京都中央信用金庫	8	120,700	—	89	941,245	168.0	0	0	—
大阪シティ信用金庫	0	0	—	46	641,995	94.7	0	0	—
新宮信用金庫	3	21,900	438.0	34	315,311	131.5	0	0	—
北伊勢上野信用金庫	0	0	—	4	43,940	94.9	0	0	—
<b>信用金庫；</b>	<b>417</b>	<b>4,332,050</b>	<b>122.9</b>	<b>8,691</b>	<b>72,408,305</b>	<b>112.0</b>	<b>15</b>	<b>122,106</b>	<b>119.3</b>
近畿産業信用組合	3	30,000	1500.0	36	136,043	128.0	0	0	—
<b>信用組合；</b>	<b>3</b>	<b>30,000</b>	<b>1,500.0</b>	<b>36</b>	<b>136,043</b>	<b>128.0</b>	<b>0</b>	<b>0</b>	<b>—</b>
商工組合中央金庫	1	9,600	—	64	604,831	86.0	0	0	—
<b>政府系金融機関；</b>	<b>1</b>	<b>9,600</b>	<b>—</b>	<b>64</b>	<b>604,831</b>	<b>86.0</b>	<b>0</b>	<b>0</b>	<b>—</b>
<b>合計；</b>	<b>725</b>	<b>9,288,466</b>	<b>116.2</b>	<b>21,374</b>	<b>210,327,080</b>	<b>98.2</b>	<b>30</b>	<b>234,744</b>	<b>64.5</b>

## 協会制度別保証状況（当月中）

2019年12月末

（単位：千円）

協会制度名	保証承諾			保証債務残高			代位弁済		
	当月 件数	当月金額	前年比	件数	金額	前年比	当月 件数	当月金額	前年比
一般	84	1,802,350	71.4	5,490	67,481,252	91.6	10	104,751	226.9
夏季特別	0	0	—	1,194	3,690,092	79.3	0	0	—
夏季特別（一括）	0	0	—	35	205,500	79.2	1	5,019	—
年末特別	98	529,050	54.3	1,262	4,255,153	78.7	2	12,452	—
年末特別（一括）	27	166,000	90.0	55	347,400	77.0	1	5,021	—
財務要件型無保証人			—			—			—
事業性評価保証	16	531,000	1062.0	100	2,201,787	493.3	0	0	—
短期継続ワイド保証	62	1,173,500	—	398	8,897,300	—	0	0	—
短期継続保証	79	1,035,500	96.7	451	6,917,590	128.9	0	0	—
フレッシュ15	4	11,500	14.6	286	932,247	99.3	0	0	—
集約ローン	8	118,200	79.3	180	4,842,097	128.2	0	0	—
みらい奈良70保証	17	168,500	—	105	924,512	—	0	0	—
みらい奈良65保証	0	0	—	122	162,188	33.3	0	0	—
三信金連携スピード保証	57	455,400	—	267	1,930,111	—	0	0	—
ネクスト奈良保証	22	344,200	—	15	227,751	—	0	0	—
長期経営資金	0	0	—	33	1,008,371	83.5	0	0	—
当座貸越	3	75,000	60.0	103	1,789,177	98.6	0	0	—
アドバンス当貸	5	100,000	1000.0	93	2,749,734	95.5	0	0	—
カードローン	4	20,000	117.6	120	737,558	103.7	0	0	—
リトルカード	7	13,000	57.8	302	819,097	105.6	0	0	—
経営安定関連（セーフティネット）	0	0	—	1,348	20,815,345	76.9	1	27,349	98.6
金融安定化	0	0	—	26	258,371	91.9	1	593	—
創業関連	6	17,900	50.4	119	430,934	143.9	0	0	—
創業等関連	0	0	—	23	110,460	87.3	0	0	—
経営革新関連	0	0	—	1	10,906	94.5	0	0	—
特定社債	7	408,000	—	111	5,515,040	122.1	0	0	—
流動資産担保融資	0	0	—	3	215,525	100.0	0	0	—
経営力強化保証	0	0	—	27	434,836	87.7	0	0	—
改善サポート	0	0	—	55	1,612,472	90.9	0	0	—
条件変更改善型借換保証	0	0	—	5	127,655	93.7	0	0	—
経営力向上関連	0	0	—	14	532,629	96.1	0	0	—
異分野連携新事業	0	0	—	2	60,345	95.8	0	0	—
海外投資関係			—			—			—
再挑戦支援	0	0	—	1	5,130	90.8	0	0	—
経営承継関連	0	0	—	1	841	14.4	0	0	—
全国小口	9	36,386	67.9	370	865,784	96.6	1	4,832	—
無担保経営支援	0	0	—	65	952,400	90.5	0	0	—
無担保パワフル保証	14	655,000	70.9	840	17,458,586	88.1	0	0	—
タイアップ50	3	52,000	104.0	196	2,280,559	80.9	0	0	—
デラックス100	8	165,000	76.7	220	6,643,682	104.4	0	0	—
スペシャル推薦	0	0	—	4	29,564	96.5	0	0	—
パワーアップローン保証	0	0	—	5	59,574	90.7	0	0	—
全国緊急保証	0	0	—	390	4,922,462	68.0	1	7,369	9.0
東日本大震災復興緊急	0	0	—	116	1,513,033	70.3	0	0	—
求償権消滅	0	0	—	1	21,991	73.3	0	0	—
無保険	0	0	—	4	21,429	80.9	0	0	—
合計：	540	7,877,486	117.9	14,558	175,018,469	97.9	18	167,386	52.9

※ 当年度・前年度ともに利用のない制度については、表示を省略しています。

県制度別保証状況（当月中）

2019年12月末

（単位：千円）

県制度名	保証承諾			保証債務残高			代位弁済		
	当月 件数	当月金額	前年比	件数	金額	前年比	当月 件数	当月金額	前年比
経営強化	21	201,300	85.7	863	5,268,384	85.9	0	0	—
小規模事業者 小口簡易枠	0	0	—	10	6,762	40.2	0	0	—
小規模企業者支援資金	13	60,900	136.9	276	959,589	189.2	1	1,781	—
地域産業振興	0	0	—	168	878,052	87.5	1	1,076	—
経営環境変化・災害対策	0	0	—	89	683,332	75.0	0	0	—
セーフティネット	0	0	—	72	429,751	63.5	3	12,892	—
経営改善支援資金	0	0	—	2	9,286	89.2	0	0	—
改善サポート	0	0	—	12	319,688	110.7	0	0	—
再生支援	0	0	—	1	300	100.0	0	0	—
台風12号災害復旧対策	0	0	—	73	744,269	71.8	0	0	—
創業支援	21	128,350	157.5	455	1,765,118	148.2	0	0	—
チャレンジ応援資金	19	399,700	109.3	478	6,059,319	152.5	0	0	—
地域未来投資促進資金	1	80,000	—	62	3,680,218	93.7	0	0	—
働き方改革推進企業等応援資金	0	0	—	17	278,228	453.7	0	0	—
新エネルギー等対策資金	2	25,500	26.8	98	1,251,291	110.6	0	0	—
飲食店創業支援	0	0	—	10	16,485	60.4	1	186	—
宿泊施設創業支援			—			—			—
既存事業者による宿泊施設開業支援	0	0	—	18	745,606	145.1	2	41,087	—
宿泊施設増改築・設備整備支援	1	5,000	—	38	668,303	86.1	0	0	—
インバウンド等対応資金	1	30,000	—	2	53,888	—	0	0	—
研究開発支援資金保証	1	35,000	—	9	198,143	1079.2	0	0	—
小口融資	0	0	—			—	0	0	—
緊急保証	0	0	—	412	1,672,014	60.0	2	4,230	—
東日本大震災復興緊急	0	0	—	47	369,635	60.6	0	0	—
部落産業	0	0	—	14	93,471	73.1	1	1,090	—
フロンティア	0	0	—	3	5,241	87.4	0	0	—
経営安定	0	0	—	23	57,893	83.5	0	0	—
長期経営安定	0	0	—	2	7,186	96.0	0	0	—
新規開業	0	0	—	1	1,410	92.2	0	0	—
業種転換	0	0	—	2	3,566	73.9	0	0	—
経営革新	0	0	—	1	4,363	94.5	0	0	—
季節	0	0	—	2	1,806	84.5	0	0	—
合計：	80	965,750	112.5	3,260	26,232,597	101.6	11	62,341	196.0

※ 利用のない制度については、表示を省略しています。

## 市町村制度別保証状況（当月中）

2019年12月末

（単位：千円）

市町村制度報名		保証承諾			保証債務残高			代位弁済		
		当月件数	当月金額	前年比	件数	金額	前年比	当月件数	当月金額	前年比
奈良市	事業運転	11	63,000	74.1	245	915,149	82.3	0	0	—
	事業設備	0	0	—	33	146,195	86.8	0	0	—
	小規模企業	23	81,700	192.1	611	1,222,884	97.6	0	0	—
	創業	1	5,000	62.5	48	93,391	125.7	0	0	—
	無担保無保証人	0	0	—	2	1,169	46.7	0	0	—
<b>奈良市</b>		<b>35</b>	<b>149,700</b>	<b>110.4</b>	<b>939</b>	<b>2,378,787</b>	<b>91.1</b>	<b>0</b>	<b>0</b>	<b>—</b>
大和高田市	特別	9	55,700	79.6	428	1,378,349	98.8	1	5,017	—
	創業支援	0	0	—	4	12,671	80.4	0	0	—
	小口事業	1	5,000	—	3	3,622	57.3	0	0	—
<b>大和高田市</b>		<b>10</b>	<b>60,700</b>	<b>86.7</b>	<b>435</b>	<b>1,394,642</b>	<b>98.4</b>	<b>1</b>	<b>5,017</b>	<b>121.5</b>
大和郡山市	運転資金	4	12,000	50.0	123	313,898	113.0	0	0	—
	設備資金	0	0	—	17	28,986	101.0	0	0	—
	店舗改造	0	0	—	2	5,794	66.0	0	0	—
<b>大和郡山市</b>		<b>4</b>	<b>12,000</b>	<b>50.0</b>	<b>142</b>	<b>348,678</b>	<b>110.6</b>	<b>0</b>	<b>0</b>	<b>—</b>
天理市	運転資金	1	5,000	68.5	187	403,861	92.3	0	0	—
	設備資金	0	0	—	18	23,807	97.3	0	0	—
	店舗改造	0	0	—	4	18,579	65.4	0	0	—
<b>天理市</b>		<b>1</b>	<b>5,000</b>	<b>68.5</b>	<b>209</b>	<b>446,247</b>	<b>91.0</b>	<b>0</b>	<b>0</b>	<b>—</b>
橿原市	緊急融資	7	11,000	77.2	229	199,496	99.0	0	0	—
	創業資金	1	2,000	—	22	77,401	92.6	0	0	—
	特別小口融資	13	71,000	83.5	419	1,327,731	99.1	0	0	—
<b>橿原市</b>		<b>21</b>	<b>84,000</b>	<b>84.6</b>	<b>670</b>	<b>1,604,629</b>	<b>98.8</b>	<b>0</b>	<b>0</b>	<b>—</b>
桜井市	中小企業対策	2	12,000	100.0	176	413,707	86.6	0	0	—
	木材産業対策	0	0	—	3	14,069	154.4	0	0	—
	創業資金	0	0	—	11	40,529	91.5	0	0	—
	宿泊事業者	0	0	—	1	5,650	—	0	0	—
<b>桜井市</b>		<b>2</b>	<b>12,000</b>	<b>100.0</b>	<b>191</b>	<b>473,955</b>	<b>89.2</b>	<b>0</b>	<b>0</b>	<b>—</b>
<b>五條市</b>		<b>0</b>	<b>0</b>	<b>—</b>	<b>7</b>	<b>6,319</b>	<b>118.9</b>	<b>0</b>	<b>0</b>	<b>—</b>
<b>御所市</b>		<b>0</b>	<b>0</b>	<b>—</b>	<b>14</b>	<b>19,780</b>	<b>90.1</b>	<b>0</b>	<b>0</b>	<b>—</b>
生駒市	小口事業	5	26,400	330.0	236	881,412	93.7	0	0	—
	創業支援	0	0	—	7	17,040	113.7	0	0	—
<b>生駒市</b>		<b>5</b>	<b>26,400</b>	<b>330.0</b>	<b>243</b>	<b>898,452</b>	<b>94.0</b>	<b>0</b>	<b>0</b>	<b>—</b>
香芝市	運転資金	10	31,500	90.0	204	431,298	119.5	0	0	—
	設備資金	1	10,000	40.0	33	124,345	115.6	0	0	—
	創業資金	0	0	—	31	81,519	111.0	0	0	—
<b>香芝市</b>		<b>11</b>	<b>41,500</b>	<b>66.9</b>	<b>268</b>	<b>637,162</b>	<b>117.6</b>	<b>0</b>	<b>0</b>	<b>—</b>
葛城市	運転資金	5	20,000	400.0	90	159,188	94.5	0	0	—
	設備資金	0	0	—	11	27,260	106.4	0	0	—
	創業資金	0	0	—	4	7,073	112.9	0	0	—
<b>葛城市</b>		<b>5</b>	<b>20,000</b>	<b>250.0</b>	<b>105</b>	<b>193,521</b>	<b>96.6</b>	<b>0</b>	<b>0</b>	<b>—</b>
<b>宇陀市</b>		<b>5</b>	<b>10,930</b>	<b>78.1</b>	<b>89</b>	<b>143,716</b>	<b>118.7</b>	<b>0</b>	<b>0</b>	<b>—</b>
<b>田原本町</b>		<b>4</b>	<b>16,000</b>	<b>228.6</b>	<b>163</b>	<b>374,936</b>	<b>84.2</b>	<b>0</b>	<b>0</b>	<b>—</b>
<b>平群町</b>		<b>1</b>	<b>2,000</b>	<b>—</b>	<b>12</b>	<b>23,901</b>	<b>307.6</b>	<b>0</b>	<b>0</b>	<b>—</b>

※ 利用のない制度については、表示を省略しています。

## 市町村制度別保証状況（当月中）

2019年12月末

（単位：千円）

市町村制度報名	保証承諾			保証債務残高			代位弁済		
	当月 件数	当月金額	前年比	件数	金額	前年比	当月 件数	当月金額	前年比
吉野町 運転資金	1	5,000	100.0	44	67,294	80.8	0	0	—
設備資金	0	0	—	4	4,951	63.8	0	0	—
吉野町	1	5,000	100.0	48	72,245	79.4	0	0	—
明日香村	0	0	—	21	59,045	88.5	0	0	—
合計；	105	445,230	98.5	3,556	9,076,014	96.1	1	5,017	32.5

※ 利用のない制度については、表示を省略しています。

## 事業地区別保証状況（当月中）

2019年12月末

（単位：千円）

事業地区名	保証承諾			保証債務残高			代位弁済			
	当月 件数	当月金額	前年比	件数	金額	前年比	当月 件数	当月金額	前年比	
奈良市	141	2,336,700	124.6	4,563	47,886,661	100.7	4	69,230	260.1	
生駒市	31	325,100	92.2	1,105	10,584,758	96.5	0	0	—	
大和郡山市	32	311,650	163.7	1,171	14,775,799	101.1	1	1,837	—	
天理市	32	422,150	183.1	1,122	10,838,994	96.9	3	1,869	—	
桜井市	79	691,900	63.1	1,418	12,332,778	95.4	0	0	—	
橿原市	88	1,176,600	191.1	2,226	18,058,207	103.8	1	1,076	3.4	
大和高田市	42	498,400	214.2	1,348	12,254,302	96.6	12	87,852	2,127.3	
御所市	12	160,200	141.5	517	4,529,365	86.6	1	37,278	—	
五條市	9	125,000	56.2	520	6,177,318	93.0	0	0	—	
香芝市	45	459,200	89.4	1,229	11,547,560	102.5	0	0	—	
葛城市	27	376,000	164.0	719	6,702,364	94.3	0	0	—	
宇陀市	21	117,216	38.1	584	4,358,613	92.7	1	7,369	—	
生駒郡										
平群町	10	74,400	175.1	201	1,825,726	100.4	0	0	—	
三郷町	5	51,000	152.2	245	2,154,727	102.9	0	0	—	
斑鳩町	15	132,000	56.3	393	3,356,092	104.3	3	12,224	4.6	
安堵町	4	65,000	83.3	99	1,027,270	114.8	0	0	—	
生駒郡	計；	34	322,400	83.0	938	8,363,815	104.2	3	12,224	4.6
磯城郡										
川西町	6	93,500	111.3	174	2,158,561	86.7	0	0	—	
三宅町	5	29,650	80.1	147	1,788,220	94.8	0	0	—	
田原本町	23	438,500	180.5	779	8,296,203	96.3	0	0	—	
磯城郡	計；	34	561,650	154.3	1,100	12,242,983	94.3	0	0	—
山辺郡										
山添村	1	10,000	17.5	63	632,310	94.4	0	0	—	
高市郡										
高取町	8	41,700	417.0	139	1,226,393	91.9	0	0	—	
明日香村	4	36,200	132.1	124	970,409	100.8	0	0	—	
高市郡	計；	12	77,900	208.3	263	2,196,801	95.6	0	0	—
北葛城郡										
王寺町	13	113,500	80.0	326	2,914,959	106.4	0	0	—	
河合町	5	194,000	255.3	218	2,292,433	97.1	0	0	—	
上牧町	9	136,500	84.3	227	2,234,634	99.0	1	1,781	—	
広陵町	24	308,000	191.1	543	5,591,361	98.6	1	3,173	—	
北葛城郡	計；	51	752,000	139.0	1,314	13,033,387	100.0	2	4,954	—
宇陀郡										
曾爾村	3	82,000	182.2	53	634,184	94.8	0	0	—	
御杖村	0	0	—	37	285,809	95.4	0	0	—	
宇陀郡	計；	3	82,000	154.7	90	919,992	95.0	0	0	—
吉野郡										
大淀町	7	123,500	103.8	334	3,984,767	89.7	0	0	—	
下市町	1	3,000	9.7	120	1,165,119	85.2	0	0	—	
吉野町	7	88,000	93.1	254	2,826,847	97.7	0	0	—	
東吉野村	6	51,500	1,144.4	79	938,238	88.1	0	0	—	
川上村	1	3,000	30.0	60	932,625	100.7	0	0	—	
黒滝村	0	0	—	11	118,848	84.4	2	11,055	—	
天川村	2	21,000	100.0	50	399,068	86.1	0	0	—	
野迫川村	0	0	—	8	67,094	103.8	0	0	—	
十津川村	6	153,400	57.7	117	1,739,105	101.8	0	0	—	
上北山村	0	0	—	25	484,493	90.0	0	0	—	
下北山村	1	39,000	243.8	22	185,797	101.2	0	0	—	
吉野郡	計；	31	482,400	84.3	1,080	12,842,002	93.1	2	11,055	1,195.5
奈良県外	0	0	—	4	49,071	94.8	0	0	—	
合計；	725	9,288,466	116.2	21,374	210,327,080	98.2	30	234,744	64.5	



## 業種別保証状況 (当月中)

2019年12月末

(単位：千円)

業 種 名		保 証 承 諾			保 証 債 務 残 高			代 位 弁 済		
		当月中 件数	当月中金額	前年比	件数	金額	前年比	当月中 件数	当月中金額	前年比
製造業	ゴム・プラスチック工業	16	336,400	122.9	526	8,191,993	88.7	1	3,173	—
	ゴム製品製造業	4	60,000	600.0	107	1,332,355	97.0	0	0	—
	その他の工業	29	233,300	94.8	735	5,159,673	99.8	1	1,837	—
	ソフトウェア業	5	44,000	2,200.0	77	365,665	99.8	2	4,230	—
	化学工業	1	15,000	—	86	1,237,871	75.2	0	0	—
	家具・建具工業	5	27,000	96.4	144	1,069,222	82.6	0	0	—
	機械工業	10	147,400	92.2	303	4,090,055	100.8	0	0	—
	金属工業	13	150,000	213.4	436	6,170,809	102.2	0	0	—
	紙工業	2	5,000	29.4	85	1,125,464	103.2	0	0	—
	車両工業	1	2,000	12.7	53	1,007,891	101.8	0	0	—
	情報処理サービス業	0	0	—	8	62,067	122.1	0	0	—
	食料品工業	10	205,000	122.4	354	5,188,744	97.4	0	0	—
	製版・製本業	0	0	—	6	26,165	93.4	0	0	—
	石油・石炭製品工業	0	0	—	1	2,700	—	0	0	—
	繊維品工業	24	332,100	158.7	580	5,718,816	96.2	0	0	—
	船舶工業	0	0	—	2	8,750	195.8	0	0	—
	電気機器工業	4	39,000	390.0	87	1,308,196	96.6	0	0	—
	農林漁業	1	3,000	—	3	5,684	65.0	0	0	—
	皮革工業	0	0	—	42	737,683	97.2	0	0	—
	木材・木製品工業	15	123,700	119.1	382	3,934,516	90.1	0	0	—
	窯業	0	0	—	122	2,140,620	96.5	0	0	—
製造業	計：	140	1,722,900	116.2	4,139	48,884,938	95.2	4	9,240	—
建設業		189	2,570,400	103.0	5,106	50,013,214	99.3	5	18,800	—
卸売業		66	996,400	116.5	2,208	24,682,370	96.2	14	97,290	35.9
小売業		85	1,279,050	119.1	2,993	26,624,684	100.8	1	37,278	56.1
飲食店		43	479,800	271.1	1,076	5,883,864	101.8	4	42,349	—
不動産業		23	212,600	88.4	855	8,962,370	114.0	0	0	—
運送業		16	477,900	143.5	800	12,807,095	97.3	0	0	—
物品預り・駐車場業		0	0	—	11	39,007	55.4	0	0	—
電気・ガス・熱供給・水道業		5	66,500	604.5	64	652,110	167.3	0	0	—
印刷業		7	73,000	61.2	162	1,743,217	82.7	0	0	—
出版業		0	0	—	14	138,252	91.3	0	0	—
サービス業	その他のサービス業	0	0	—	4	31,167	186.9	0	0	—
	その他の運輸サービス業	1	3,000	12.0	53	771,141	88.0	0	0	—
	その他の技術サービス業	6	27,700	30.1	256	1,920,199	102.7	1	28,006	—
	その他の事業サービス業	17	146,900	86.4	304	2,190,954	98.9	0	0	—
	その他の生活関連サービス業	8	42,916	31.9	226	1,638,674	88.7	0	0	—
	医療・福祉業	45	516,700	159.5	1,068	8,799,180	104.2	0	0	—
	映画・娯楽業	4	19,000	31.4	57	670,777	137.9	0	0	—
	教育・学習支援業	6	56,800	142.0	173	888,588	109.9	0	0	—
	広告業	1	3,000	30.0	73	380,583	93.0	0	0	—
	宿泊業	10	156,000	362.8	183	2,344,512	87.0	0	0	—
	情報通信サービス業	1	6,500	130.0	29	99,033	124.2	0	0	—
	職業紹介・労働者派遣業	0	0	—	30	569,216	110.7	0	0	—

廃業等により業種分類できないものがある為、合計が一致しない場合がございます。  
前年度比につきましては、一致しない場合がございます。

## 業種別保証状況（当月中）

2019年12月末

サービス業	専門サービス業	19	142,700	269.2	334	1,034,132	110.2	0	0	—
	洗濯・理美容・浴場業	20	196,900	207.3	591	3,350,734	108.1	0	0	—
	廃棄物処理業	5	50,000	185.2	210	2,610,835	89.5	0	0	—
	物品賃貸業	2	11,300	150.7	124	1,226,730	93.3	0	0	—
	放送業	0	0	—	1	1,328	21.0	0	0	—
	旅行業	1	5,000	29.4	29	205,896	130.2	0	0	—
サービス業	計：	146	1,384,416	122.1	3,745	28,733,679	100.1	1	28,006	105.2
	保険媒介代理業	2	6,000	120.0	50	139,481	98.6	0	0	—
	郵便業	0	0	—	2	1,548	309.6	0	0	—
	通信業	0	0	—	1	17,495	86.6	0	0	—
	インターネット附随サービス業	0	0	—	21	118,012	101.2	1	1,781	—
	合計：	725	9,288,466	116.2	21,374	210,327,080	98.2	30	234,744	64.5

廃業等により業種分類できないものがある為、合計が一致しない場合がございます。  
前年度比につきましては、一致しない場合がございます。