

2020年4月保証概況

(単位：千円)

4月中		当月中			当年度中			残高		
		件数	金額	前年比	件数	金額	前年比	件数	金額	前年比
保証申込	期首繰越							66	1,162,500	442.5
	当年度中	3,260	95,916,140	2309.9	3,260	95,916,140	2309.9			
拒絶		1	10,000	—	1	10,000	—			
申込取消		89	3,224,300	1401.3	89	3,224,300	1401.3			
査定減額		—	6,803,200	7760.9	—	6,803,200	7760.9			
調査中								1,175	33,878,700	3051.9
保証承諾	期首繰越							21,467	217,773,088	100.4
	当年度中	2,061	53,162,440	1779.6	2,061	53,162,440	1779.6			
保証後取消		46	1,160,500	1177.0	46	1,160,500	1177.0			
償還		454	6,223,651	123.3	454	6,223,651	123.3			
貸付報告未着								1,485	39,593,540	2411.2
保証債務残高								21,511	223,242,577	104.9
期首求償権残高								206	932,031	104.7
代位弁済	元金	32	715,260	204.4	32	715,260	204.4			
	利息	—	2,369	277.1	—	2,369	277.1			
	合計	32	717,629	204.6	32	717,629	204.6			

数字は四捨五入しており、個々の数字の合計は合計欄の数字と一致しない場合があります。

金融機関別保証状況（当年度累計）

2020年4月末

（単位：千円）

金融機関名	保証承諾			保証債務残高			代位弁済		
	当年度 件数	当年度金額	前年比	件数	金額	前年比	当年度 件数	当年度金額	前年比
りそな銀行	37	1,341,500	1,690.6	620	11,136,329	108.9	0	0	—
三井住友銀行	3	150,000	214.3	154	3,422,967	81.6	0	0	—
三菱UFJ銀行	6	179,000	—	104	1,352,787	75.0	0	0	—
みずほ銀行	0	0	—	32	313,247	78.5	0	0	—
都市銀行：	46	1,670,500	1,118.5	910	16,225,330	97.6	0	0	—
南都銀行	978	27,118,640	1,684.6	10,395	111,930,014	95.5	20	555,567	553.9
京都銀行	80	2,570,000	1,884.2	443	4,798,572	123.3	0	0	—
紀陽銀行	16	452,000	1,482.0	182	2,319,596	102.6	2	96,334	—
関西みらい銀行	15	495,800	—	138	2,234,009	114.8	0	0	—
百五銀行	0	0	—	5	33,600	77.7	0	0	—
地方銀行：	1,089	30,636,440	1,724.4	11,163	121,315,791	96.8	22	651,901	649.9
中京銀行	21	728,000	7,280.0	188	3,175,751	116.9	0	0	—
第三銀行	14	477,000	4,770.0	113	1,101,181	115.7	0	0	—
第二地方銀行：	35	1,205,000	6,025.0	301	4,276,932	116.6	0	0	—
奈良中央信用金庫	402	9,446,700	1,782.3	3,804	33,612,247	122.1	2	1,414	3.7
大和信用金庫	217	4,089,500	1,228.0	3,772	29,996,912	114.5	1	1,431	1.5
奈良信用金庫	222	4,914,800	3,689.8	1,261	14,467,407	130.6	5	22,552	110.5
京都中央信用金庫	36	883,500	5,890.0	120	1,656,293	266.4	2	40,332	—
大阪シティ信用金庫	4	165,000	550.0	43	604,998	100.2	0	0	—
新宮信用金庫	4	41,500	—	37	314,303	119.9	0	0	—
北伊勢上野信用金庫	0	0	—	4	42,048	98.6	0	0	—
信用金庫：	885	19,541,000	1,876.7	9,041	80,694,207	121.7	10	65,729	42.1
近畿産業信用組合	6	109,500	—	36	184,150	153.8	0	0	—
信用組合：	6	109,500	—	36	184,150	153.8	0	0	—
商工組合中央金庫	0	0	—	60	546,168	78.4	0	0	—
政府系金融機関：	0	0	—	60	546,168	78.4	0	0	—
合計：	2,061	53,162,440	1,779.6	21,511	223,242,577	104.9	32	717,629	204.6

協会制度別保証状況（当年度累計）

2020年4月末

（単位：千円）

協会制度名	保証承諾			保証債務残高			代位弁済		
	当年度 件数	当年度金額	前年比	件数	金額	前年比	当年度 件数	当年度金額	前年比
一般	27	396,400	25.9	5,310	64,612,633	87.2	8	156,069	126.5
夏季特別	0	0	—	1,113	3,005,362	76.4	0	0	—
夏季特別（一括）	0	0	—	30	193,500	94.6	0	0	—
年末特別	0	0	—	1,185	3,715,526	74.3	0	0	—
年末特別（一括）	0	0	—	54	336,900	79.9	0	0	—
事業性評価保証	2	21,000	49.8	137	3,073,360	555.4	0	0	—
短期継続ワイド保証	5	63,000	—	525	11,606,800	—	0	0	—
短期継続保証	8	155,000	52.2	399	6,297,140	85.2	0	0	—
フレッシュ15	5	25,500	64.6	290	916,151	92.4	2	4,320	—
集約ローン	0	0	—	185	4,836,673	118.3	0	0	—
みらい奈良70保証	0	0	—	112	928,667	—	0	0	—
みらい奈良65保証	0	0	—	47	131,042	35.4	0	0	—
三信金連携スピード保証	3	26,000	—	401	2,663,295	—	0	0	—
ネクスト奈良保証	2	48,000	—	109	1,773,174	—	0	0	—
長期経営資金	0	0	—	31	966,216	83.9	0	0	—
当座貸越	0	0	—	98	1,715,627	92.6	0	0	—
アドバンス当貸	0	0	—	97	2,759,734	93.4	0	0	—
カードローン	0	0	—	111	701,286	94.4	0	0	—
リトルカード	5	20,000	44.0	308	826,365	106.7	0	0	—
危機関連	14	393,000	—	11	343,000	—	0	0	—
経営安定関連（セーフティネット）	13	579,000	1,146.5	1,318	20,578,450	82.6	4	113,209	—
金融安定化	0	0	—	26	254,934	91.9	0	0	—
創業関連	2	5,200	38.0	127	477,204	122.7	3	3,026	—
創業等関連	0	0	—	23	105,183	86.5	0	0	—
経営革新関連	0	0	—	1	10,499	93.7	0	0	—
特定社債	1	56,000	—	121	5,933,680	124.4	0	0	—
流動資産担保融資	0	0	—	3	215,424	99.9	0	0	—
経営力強化保証	0	0	—	24	370,634	75.9	0	0	—
改善サポート	0	0	—	53	1,496,504	88.8	0	0	—
条件変更改善型借換保証	0	0	—	5	124,859	93.7	0	0	—
経営力向上関連	0	0	—	15	517,300	91.5	0	0	—
異分野連携新事業	0	0	—	2	59,473	95.8	0	0	—
再挑戦支援	0	0	—	1	4,822	85.9	0	0	—
経営承継関連			—			—			—
全国小口	7	27,800	109.0	362	860,621	95.7	0	0	—
事業継続力強化関連	0	0	—	1	29,000	—	0	0	—
無担保経営支援	0	0	—	58	818,758	81.2	4	57,064	—
無担保パワフル保証	1	40,000	23.0	781	16,769,393	85.6	0	0	—
タイアップ50	0	0	—	191	2,073,656	79.6	0	0	—
デラックス100	2	65,000	54.2	204	6,211,461	89.4	0	0	—
2020特別保証	2	37,000	—	1	7,000	—	0	0	—
スペシャル推薦	0	0	—	4	29,152	96.5	0	0	—
パワーアップローン保証	0	0	—	5	59,172	90.6	0	0	—
全国緊急保証	0	0	—	345	4,443,287	71.3	1	37,585	33.6
東日本大震災復興緊急	0	0	—	109	1,322,149	67.2	0	0	—
求償権消滅	0	0	—	1	19,323	70.7	0	0	—
無保険	0	0	—	3	20,320	87.5	0	0	—
合計：	99	1,957,900	80.0	14,337	174,214,710	98.1	22	371,273	142.8

※ 当年度・前年度ともに利用のない制度については、表示を省略しています。

県制度別保証状況（当年度累計）

2020年4月末

（単位：千円）

県制度名	保証承諾			保証債務残高			代位弁済		
	当年度 件数	当年度金額	前年比	件数	金額	前年比	当年度 件数	当年度金額	前年比
経営強化	5	38,300	33.7	785	5,055,412	84.5	2	8,069	46.2
小規模事業者 小口簡易枠	0	0	—	6	3,788	29.7	0	0	—
小規模企業者支援資金	4	22,000	88.0	277	950,039	146.9	0	0	—
地域産業振興	2	9,700	34.6	157	812,857	84.5	0	0	—
経営環境変化・災害対策	343	7,058,500	—	184	2,209,567	260.6	1	8,283	91.0
大規模経済危機等対策資金	979	27,944,100	—	230	6,797,317	—	0	0	—
セーフティネット	593	15,780,400	—	291	5,529,364	909.5	0	0	—
経営改善支援資金	0	0	—	2	9,136	93.3	0	0	—
改善サポート	0	0	—	12	310,989	101.8	0	0	—
事業承継支援資金融資保証	0	0	—	1	40,361	—	0	0	—
再生支援	0	0	—	1	300	100.0	0	0	—
台風12号災害復旧対策	0	0	—	69	668,879	71.8	0	0	—
創業支援	5	27,000	149.2	502	2,023,735	141.9	1	5,115	69.7
チャレンジ応援資金	6	61,400	221.3	539	7,002,205	150.5	0	0	—
地域未来投資促進資金	2	150,000	—	63	3,496,309	91.4	2	243,931	—
働き方改革推進企業等応援資金	0	0	—	20	369,552	647.8	0	0	—
新エネルギー等対策資金	1	15,000	—	104	1,316,223	116.1	0	0	—
飲食店創業支援	0	0	—	8	12,869	54.2	0	0	—
宿泊施設創業支援			—			—			—
既存事業者による宿泊施設開業支援	0	0	—	18	733,546	145.6	0	0	—
宿泊施設増改築・設備整備支援	0	0	—	34	575,677	76.9	0	0	—
インバウンド等対応資金	1	13,000	—	5	115,732	—	0	0	—
研究開発支援資金保証	0	0	—	10	242,823	206.6	0	0	—
改元等対応資金	0	0	—	1	5,731	—	0	0	—
小口融資			—			—			—
緊急保証	0	0	—	253	1,382,638	57.9	1	41,403	133.9
東日本大震災復興緊急	0	0	—	43	275,842	58.9	1	35,410	—
部落産業	0	0	—	13	91,050	88.6	0	0	—
フロンティア	0	0	—	3	5,189	91.0	0	0	—
経営安定	0	0	—	20	53,241	78.0	0	0	—
長期経営安定	0	0	—	2	7,070	95.6	0	0	—
新規開業	0	0	—	1	1,370	91.9	0	0	—
業種転換	0	0	—	2	3,211	72.9	0	0	—
経営革新	0	0	—	1	4,198	93.6	0	0	—
季節	0	0	—	2	1,734	88.9	0	0	—
合計：	1,941	51,119,400	24061.8	3,659	40,107,953	155.2	8	342,211	460.7

※ 当年度・前年度ともに利用のない制度については、表示を省略しています。

市町村制度別保証状況（当年度累計）

2020年4月末

（単位：千円）

市町村制度扱名		保証承諾			保証債務残高			代位弁済		
		当年度 件数	当年度金額	前年比	件数	金額	前年比	当年度 件数	当年度金額	前年比
奈良市	事業運転	1	5,000	21.7	231	889,936	82.0	0	0	—
	事業設備	0	0	—	33	136,003	88.1	0	0	—
	小規模企業	5	16,540	53.0	586	1,149,367	91.9	1	1,964	—
	創業	0	0	—	47	88,007	115.7	0	0	—
	無担保無保証人	0	0	—	2	2,385	115.9	0	0	—
奈良市		6	21,540	32.5	899	2,265,698	88.2	1	1,964	—
大和高田市	特別	3	16,000	22.8	422	1,394,591	101.1	0	0	—
	小口事業	2	8,100	—	7	21,042	469.6	0	0	—
	創業支援	0	0	—	4	11,703	79.7	0	0	—
大和高田市		5	24,100	34.3	433	1,427,336	102.1	0	0	—
大和郡山市	運転資金	1	3,000	12.0	125	305,670	107.6	0	0	—
	設備資金	0	0	—	16	24,692	87.7	0	0	—
	店舗改造	0	0	—	2	4,798	61.6	0	0	—
大和郡山市		1	3,000	12.0	143	335,160	104.8	0	0	—
天理市	運転資金	0	0	—	199	413,976	98.5	0	0	—
	設備資金	0	0	—	19	32,158	132.1	0	0	—
	店舗改造	0	0	—	5	17,079	74.6	0	0	—
天理市		0	0	—	223	463,213	99.1	0	0	—
橿原市	緊急融資	1	2,000	10.0	235	205,721	96.7	0	0	—
	創業資金	0	0	—	24	80,035	97.8	0	0	—
	特別小口融資	4	19,000	68.0	413	1,343,533	99.4	0	0	—
橿原市		5	21,000	43.7	672	1,629,288	98.9	0	0	—
桜井市	中小企業対策	2	9,000	72.0	177	403,788	88.6	0	0	—
	木材産業対策	0	0	—	3	12,393	166.6	0	0	—
	創業資金	0	0	—	11	37,274	90.1	0	0	—
	宿泊事業者	0	0	—	1	5,400	90.0	0	0	—
桜井市		2	9,000	72.0	192	458,855	89.9	0	0	—
五條市		0	0	—	7	4,879	74.6	0	0	—
御所市		0	0	—	11	16,465	94.0	0	0	—
生駒市	小口事業	1	3,500	5.3	231	837,973	93.7	0	0	—
	創業支援	0	0	—	6	13,287	71.3	0	0	—
生駒市		1	3,500	4.8	237	851,260	93.2	0	0	—
香芝市	運転資金	0	0	—	209	435,358	109.9	0	0	—
	設備資金	0	0	—	30	122,774	99.7	0	0	—
	創業資金	0	0	—	29	73,088	101.6	1	2,181	—
香芝市		0	0	—	268	631,220	106.8	1	2,181	—
葛城市	運転資金	1	3,000	150.0	88	168,865	109.2	0	0	—
	設備資金	0	0	—	10	27,101	126.6	0	0	—
	創業資金	0	0	—	4	6,363	107.1	0	0	—
葛城市		1	3,000	42.3	102	202,329	111.2	0	0	—
宇陀市		0	0	—	87	144,363	93.4	0	0	—
田原本町		0	0	—	161	345,964	86.7	0	0	—
平群町		0	0	—	14	27,467	392.8	0	0	—

※ 当年度・前年度ともに利用のない制度については、表示を省略しています。

市町村制度別保証状況（当年度累計）

2020年4月末

（単位：千円）

市町村制度名	保証承諾			保証債務残高			代位弁済		
	当年度 件数	当年度金額	前年比	件数	金額	前年比	当年度 件数	当年度金額	前年比
吉野町 運転資金	0	0	—	42	58,244	77.2	0	0	—
設備資金	0	0	—	4	4,508	68.4	0	0	—
吉野町	0	0	—	46	62,751	76.5	0	0	—
明日香村	0	0	—	20	53,666	72.4	0	0	—
合計：	21	85,140	26.1	3,515	8,919,914	95.5	2	4,145	25.3

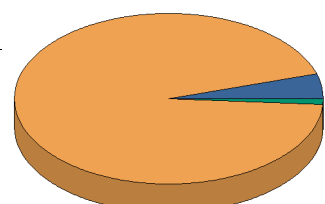
※ 当年度・前年度ともに利用のない制度については、表示を省略しています。

(単位：千円)

制度分類名	保証承諾			保証債務残高			代位弁済		
	当月件数	当月金額	前年比	件数	金額	前年比	当月件数	当月金額	前年比
協会制度	99	1,957,900	80.0	14,337	174,214,710	98.1	22	371,273	142.8
県制度	1,941	51,119,400	24061.8	3,659	40,107,953	155.2	8	342,211	460.7
市町村制度	21	85,140	26.1	3,515	8,919,914	95.5	2	4,145	25.3
合計	2,061	53,162,440	1779.6	21,511	223,242,577	104.9	32	717,629	204.6

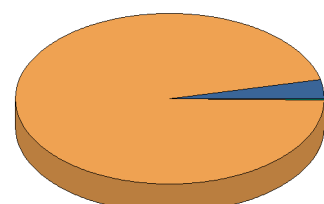
制度分類名	保証承諾			保証債務残高			代位弁済		
	当年度件数	当年度金額	前年比	件数	金額	前年比	当年度件数	当年度金額	前年比
協会制度	99	1,957,900	80.0	14,337	174,214,710	98.1	22	371,273	142.8
県制度	1,941	51,119,400	24061.8	3,659	40,107,953	155.2	8	342,211	460.7
市町村制度	21	85,140	26.1	3,515	8,919,914	95.5	2	4,145	25.3
合計	2,061	53,162,440	1,779.6	21,511	223,242,577	104.9	32	717,629	204.6

保証承諾



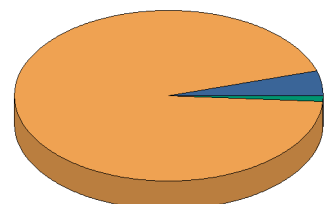
承諾当月件数

分類名
 ■ 協会制度
 ■ 県制度
 ■ 市町村制度



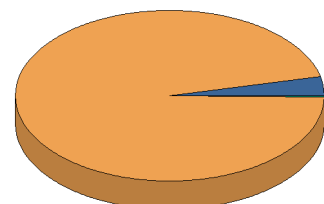
承諾当月金額

分類名
 ■ 協会制度
 ■ 県制度
 ■ 市町村制度



当年度中保証承諾件数

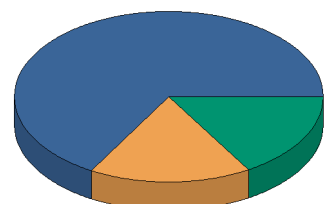
分類名
 ■ 協会制度
 ■ 県制度
 ■ 市町村制度



当年度中保証承諾金額

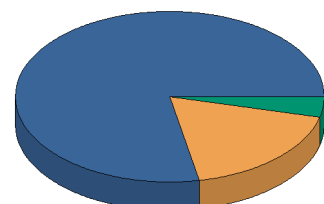
分類名
 ■ 協会制度
 ■ 県制度
 ■ 市町村制度

保証債務残高



保証債務残高件数

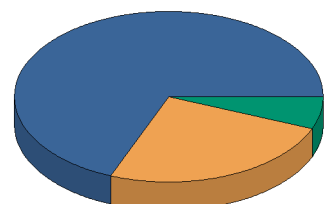
分類名
 ■ 協会制度
 ■ 県制度
 ■ 市町村制度



保証債務残高金額

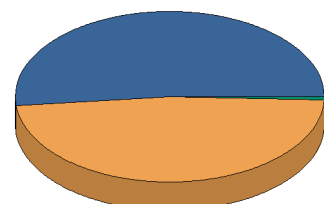
分類名
 ■ 協会制度
 ■ 県制度
 ■ 市町村制度

代位弁済



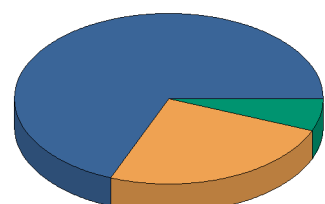
代弁当月件数

分類名
 ■ 協会制度
 ■ 県制度
 ■ 市町村制度



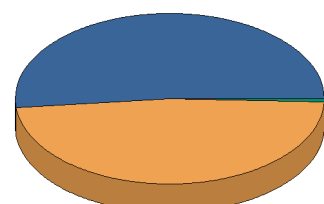
代弁当月金額

分類名
 ■ 協会制度
 ■ 県制度
 ■ 市町村制度



当年度中代位弁済件数

分類名
 ■ 協会制度
 ■ 県制度
 ■ 市町村制度



当年度中代位弁済総額

分類名
 ■ 協会制度
 ■ 県制度
 ■ 市町村制度

事業地区別保証状況（当年度累計）

2020年4月末

（単位：千円）

事業地区名	保証承諾			保証債務残高			代位弁済		
	当年度 件数	当年度金額	前年比	件数	金額	前年比	当年度 件数	当年度金額	前年比
奈良市	530	13,077,740	2,251.6	4,645	51,929,070	107.9	14	192,714	—
生駒市	110	2,410,300	1,897.9	1,109	11,075,662	101.2	0	0	—
大和郡山市	148	4,131,000	4,539.6	1,194	15,615,877	108.0	7	343,535	1,093.8
天理市	90	2,436,500	2,410.0	1,160	11,475,270	105.4	0	0	—
桜井市	88	2,560,000	2,994.2	1,387	13,002,682	101.0	0	0	—
橿原市	183	4,501,500	831.4	2,244	19,490,401	111.0	1	1,431	120.1
大和高田市	140	4,110,100	1,856.6	1,354	12,765,152	103.8	0	0	—
御所市	40	1,034,000	1,416.4	497	4,606,981	92.8	0	0	—
五條市	43	953,500	2,413.9	521	6,361,001	98.1	3	167,266	—
香芝市	153	4,373,000	3,123.8	1,264	13,034,513	114.9	4	5,207	37.6
葛城市	54	1,702,000	5,173.3	709	6,891,013	100.0	0	0	—
宇陀市	68	1,593,500	2,352.0	594	4,727,654	102.4	0	0	—
生駒郡 平群町	14	281,500	11,260.0	209	1,906,923	107.9	0	0	—
生駒郡 三郷町	19	412,000	1,160.6	246	2,329,251	113.6	0	0	—
生駒郡 斑鳩町	39	620,500	1,825.0	394	3,488,104	103.6	0	0	—
生駒郡 安堵町	9	303,000	336.7	99	1,069,037	121.9	0	0	—
生駒郡 計；	81	1,617,000	998.1	948	8,793,315	109.1	0	0	—
磯城郡 川西町	24	668,500	44,566.7	175	2,507,356	102.7	0	0	—
磯城郡 三宅町	15	301,800	534.2	140	1,771,328	97.9	0	0	—
磯城郡 田原本町	52	1,471,500	4,392.5	776	8,681,004	103.4	2	5,110	5.9
磯城郡 計；	91	2,441,800	2668.6	1,091	12,959,688	102.5	2	5,110	5.9
山辺郡 山添村	5	132,000	—	59	644,439	96.2	0	0	—
高市郡 高取町	9	217,000	3,390.6	136	1,286,476	96.5	0	0	—
高市郡 明日香村	7	213,000	10,650.0	127	1,154,386	124.9	0	0	—
高市郡 計；	16	430,000	5119.0	263	2,440,861	108.1	0	0	—
北葛城郡 王寺町	43	1,108,000	1,816.4	337	3,103,598	111.2	0	0	—
北葛城郡 河合町	24	515,500	542.6	219	2,338,354	94.4	0	0	—
北葛城郡 上牧町	20	458,000	782.9	225	2,267,611	103.3	0	0	—
北葛城郡 広陵町	56	1,425,000	1,516.0	538	5,858,825	105.0	1	2,366	—
北葛城郡 計；	143	3,506,500	1136.6	1,319	13,568,387	104.0	1	2,366	216.2
宇陀郡 曾爾村	9	345,000	690.0	54	693,110	98.0	0	0	—
宇陀郡 御杖村	1	15,000	—	36	269,365	92.4	0	0	—
宇陀郡 計；	10	360,000	720.0	90	962,476	96.4	0	0	—
吉野郡 大淀町	15	434,000	281.8	323	3,900,386	87.2	0	0	—
吉野郡 下市町	8	151,000	10,066.7	115	1,149,559	87.8	0	0	—
吉野郡 吉野町	24	758,500	1,896.3	248	2,875,528	101.3	0	0	—
吉野郡 東吉野村	3	7,000	70.0	76	889,658	86.1	0	0	—
吉野郡 川上村	9	255,000	2,550.0	62	941,593	105.0	0	0	—
吉野郡 黒滝村	0	0	—	10	113,003	82.5	0	0	—
吉野郡 天川村	2	32,000	—	46	394,362	94.9	0	0	—
吉野郡 野迫川村	0	0	—	8	79,928	132.2	0	0	—
吉野郡 十津川村	5	48,500	97.0	122	1,743,529	102.8	0	0	—
吉野郡 上北山村	2	106,000	—	27	579,200	113.1	0	0	—
吉野郡 下北山村	0	0	—	22	183,218	98.3	0	0	—
吉野郡 計；	68	1,792,000	675.0	1,059	12,849,964	94.8	0	0	—
奈良県外	0	0	—	4	48,171	94.7	0	0	—
合計；	2,061	53,162,440	1,779.6	21,511	223,242,577	104.9	32	717,629	204.6

前年度比につきましては、一致しない場合がございます。

金融機関店舗別保証状況（当年度累計）

2020年4月末

（単位：千円）

金融機関店舗名		保証承諾			保証債務残高		
		当年度 件数	当年度金額	前年比	件数	金額	前年比
みずほ銀行	大阪支店	0	0	—	1	294	4.5
	大阪中央支店	0	0	—	2	27,509	79.4
	四ツ橋支店	0	0	—	1	25,000	—
	枚方支店	0	0	—	1	20,984	85.7
	奈良支店	0	0	—	27	239,460	76.5
みずほ銀行		0	0	—	32	313,247	78.5
三菱UFJ銀行	瓦町支店	0	0	—	1	8,573	98.5
	鶴橋支店	0	0	—	1	5,695	81.3
	上本町支店	0	0	—	1	28,592	71.5
	橿原支店	0	0	—	6	51,343	84.4
	茨木支店	0	0	—	1	1,805	20.2
	大和郡山支店	0	0	—	8	81,096	88.6
	富雄出張所	1	2,000	—	0	0	—
	大和高田支店	0	0	—	22	188,524	78.8
	大和王寺支店	1	15,000	—	3	67,408	115.6
	近鉄学園前支店	0	0	—	1	4,078	66.8
	上六支店	0	0	—	3	145,127	141.7
	奈良支店	4	162,000	—	57	770,546	65.5
	三菱UFJ銀行		6	179,000	—	104	1,352,787
三井住友銀行	玉造支店	0	0	—	3	67,127	78.4
	天王寺駅前支店	0	0	—	1	4,776	45.5
	西野田支店	0	0	—	1	6,072	57.4
	立売堀支店	0	0	—	1	13,769	96.5
	南森町支店	0	0	—	2	12,122	94.1
	天六支店	0	0	—	1	14,466	—
	堺支店	0	0	—	3	109,677	144.5
	奈良支店	3	150,000	214.3	81	1,806,866	79.5
	平城支店	0	0	—	1	3,600	6.5
	大和郡山支店	0	0	—	10	217,888	76.2
	学園前支店	0	0	—	15	308,730	75.1
	大和王寺支店	0	0	—	21	417,506	83.9
	生駒支店	0	0	—	14	440,368	95.9
	三井住友銀行		3	150,000	214.3	154	3,422,967
りそな銀行	天理支店	2	96,500	—	24	414,895	184.9
	吉野支店	3	95,000	—	60	918,896	92.1
	東生駒支店	0	0	—	3	43,197	73.0
	小泉支店	0	0	—	7	39,004	72.1
	新奈良営業部	15	550,000	1,812.3	180	3,505,576	119.0
	船場支店	0	0	—	2	73,696	86.0
	天六支店	0	0	—	1	20,012	66.7
	大正支店	0	0	—	1	1,198	29.6
	生野支店	0	0	—	2	50,800	85.5
	桜川支店	0	0	—	1	18,096	92.7
	難波支店	0	0	—	2	48,474	109.2
	新大阪駅前支店	0	0	—	1	41,670	—
	枚方支店	0	0	—	1	77,336	—
	富田林支店	1	50,000	—	1	33,812	85.5
	羽曳野支店	0	0	—	2	26,464	112.0

前年度比につきましては、一致しない場合がございます。

金融機関店舗別保証状況（当年度累計）

2020年4月末

りそな銀行	八尾支店	0	0	—	1	7,500	86.2
	堺東支店	0	0	—	1	45,835	—
	久米田支店	0	0	—	1	3,168	88.8
	梅田北口支店	0	0	—	2	148,576	283.7
	玉造支店	0	0	—	3	97,636	102.5
	近鉄西大寺支店	3	22,000	—	52	825,292	109.1
	西やまと支店	0	0	—	11	177,160	100.1
	やまと郡山支店	3	150,000	—	19	632,304	117.5
	香芝支店	6	280,000	2,800.0	85	1,361,709	105.0
	近鉄学園前支店	4	98,000	—	19	187,300	83.3
	橿原支店	0	0	—	138	2,336,723	93.8
	りそな銀行	37	1,341,500	1,690.6	620	11,136,329	108.9
百五銀行	上野支店	0	0	—	2	14,620	85.6
	名張支店	0	0	—	3	18,980	72.6
百五銀行	0	0	—	5	33,600	77.7	
京都銀行	精華町支店	0	0	—	1	150	20.0
	木津支店	0	0	—	4	66,486	90.6
	西大津支店	0	0	—	2	30,988	111.4
	新大阪支店	0	0	—	2	8,012	109.2
	城東支店	0	0	—	1	8,197	135.0
	寝屋川支店	1	50,000	—	0	0	—
	茨木支店	0	0	—	1	8,338	72.9
	吹田支店	0	0	—	1	2,876	77.1
	高の原支店	6	175,000	—	32	513,068	100.8
	奈良支店	22	820,000	3,280.0	96	1,173,805	142.0
	登美ヶ丘支店	7	228,000	1,140.0	39	304,485	100.2
	橿原支店	16	556,000	1,588.6	62	513,420	127.1
	大和郡山支店	14	425,000	17,708.3	81	892,985	122.0
	生駒支店	7	136,000	6,800.0	57	537,003	114.0
	王寺支店	7	180,000	346.2	62	736,184	145.9
	新石切支店	0	0	—	2	2,575	74.1
	京都銀行	80	2,570,000	1,884.2	443	4,798,572	123.3
関西みらい銀行	大阪西支店	0	0	—	1	19,302	69.3
	堺筋営業部	0	0	—	2	8,220	203.1
	本町営業部	0	0	—	1	18,250	83.1
	住吉中央支店	1	5,000	—	1	5,000	—
	東大阪中央支店	0	0	—	1	34,168	—
	道明寺支店	0	0	—	2	6,461	94.4
	長吉支店	0	0	—	1	16,216	58.7
	奈良支店	4	99,000	—	20	332,942	122.7
	高田支店	2	90,000	—	10	207,146	178.1
	木津支店	0	0	—	1	14,322	87.7
	新大阪支店	0	0	—	1	25,250	89.4
	難波支店	0	0	—	1	40,000	—
	野田支店	0	0	—	1	4,881	—
	阿倍野支店	0	0	—	2	198,003	144.8
	谷町支店	0	0	—	1	23,340	79.0
	富田林支店	0	0	—	1	7,925	88.8
	高田中央支店	3	130,000	—	23	267,103	85.6
	富雄支店	5	171,800	—	66	975,893	104.7
	古川橋支店	0	0	—	1	28,929	—
橋本支店	0	0	—	1	658	58.8	

前年度比につきましては、一致しない場合がございます。

金融機関店舗別保証状況（当年度累計）

2020年4月末

関西みらい銀行		15	495,800	—	138	2,234,009	114.8
南都銀行	本店	53	1,635,000	5,243.7	344	5,246,103	97.0
	県庁出張所	0	0	—	2	14,734	76.8
	奈良市役所出張所	0	0	—	3	12,173	68.4
	大宮支店	28	494,100	9,882.0	188	1,861,764	96.0
	JR奈良駅前支店	16	384,500	4,272.2	136	1,583,855	116.6
	手貝支店	9	239,500	—	137	1,372,822	85.3
	南支店	24	783,140	7,458.5	232	2,482,559	97.6
	紀寺支店	13	341,800	1,102.6	168	1,798,415	89.8
	帯解支店	1	40,000	—	83	899,935	88.5
	西大寺支店	34	972,800	1,657.2	307	2,712,670	111.1
	西ノ京支店	0	0	—	7	75,425	94.5
	平城支店	34	543,000	5,430.0	193	1,966,937	111.9
	あやめ池支店	0	0	—	1	4,846	72.7
	学園前支店	29	602,500	1,004.2	297	3,018,592	102.3
	登美が丘支店	2	5,000	83.3	9	13,631	42.3
	富雄支店	26	518,500	1,851.8	271	2,393,255	107.4
	生駒支店	24	693,000	1,126.8	371	3,822,026	89.1
	東生駒支店	1	20,000	—	6	29,998	84.5
	南生駒支店	1	30,000	300.0	112	997,419	118.2
	郡山支店	30	884,000	870.1	381	5,327,691	106.5
	筒井支店	17	390,000	2,294.1	131	1,459,741	104.6
	中央市場支店	4	160,000	—	93	1,164,490	74.5
	天理支店	45	1,437,500	9,913.8	346	4,067,531	106.8
	櫛本出張所	0	0	—	1	800	57.1
	天理南支店	9	180,000	18,000.0	127	1,315,884	94.7
	名阪針支店	20	647,000	4,976.9	160	2,069,087	113.0
	桜井支店	37	1,048,500	3,226.2	395	3,827,163	79.8
	三輪支店	12	496,000	800.0	103	879,350	84.3
	榛原支店	28	686,000	535.9	167	1,339,530	78.6
	大宇陀支店	29	733,000	4,886.7	196	1,663,907	96.0
	大淀支店	2	6,000	6.6	175	1,917,065	86.7
	下市支店	14	266,000	641.0	184	1,924,584	88.0
	上市支店	21	680,500	986.2	231	2,577,506	96.3
	北山支店	0	0	—	41	441,684	78.6
	小川支店	2	17,000	170.0	63	701,128	79.4
	川上支店	9	255,000	2,550.0	61	948,976	105.2
	高田支店	39	1,422,000	4,740.0	361	4,192,240	95.8
	高田本町支店	40	1,646,500	6,860.4	317	3,419,585	86.2
	高田北支店	9	319,000	741.9	137	952,848	82.5
	馬見支店	11	221,000	1,473.3	117	1,388,913	95.2
	箸尾支店	17	355,800	924.2	143	1,535,513	91.7
	上牧支店	11	291,500	283.0	114	1,180,324	88.7
	香芝支店	18	435,500	2,903.3	178	2,280,937	114.3
	真美ヶ丘支店	7	157,500	1,575.0	80	921,067	96.0
	二上支店	9	299,000	14,950.0	86	680,948	106.2
	尺土支店	0	0	—	9	15,732	66.5
	新庄支店	14	485,000	10,543.5	132	1,773,579	82.1
	御所支店	21	425,000	1,634.6	302	2,495,270	81.3
	吉野口支店	16	410,000	—	79	934,291	90.0
	橿原支店	36	793,500	702.2	263	2,392,794	98.6
	近鉄八木駅前出張所	0	0	—	1	8,400	82.4

前年度比につきましては、一致しない場合がございます。

金融機関店舗別保証状況（当年度累計）

2020年4月末

南都銀行	耳成支店	3	140,000	4,666.7	68	591,602	92.8
	畝傍支店	19	613,000	943.1	181	1,830,612	117.1
	真菅支店	4	74,500	2,191.2	111	624,487	81.0
	神宮前支店	9	263,000	2,630.0	204	1,725,751	105.6
	坊城支店	4	95,000	273.0	85	803,256	82.6
	明日香支店	7	213,000	10,650.0	95	881,389	106.6
	高取支店	2	55,000	—	79	804,575	99.0
	王寺支店	17	570,000	1,628.6	161	1,615,150	102.1
	王寺南支店	6	173,500	—	97	1,133,261	94.4
	西大和支店	0	0	—	26	73,628	53.3
	平群支店	3	105,000	2,100.0	74	620,899	84.3
	法隆寺支店	10	209,500	1,232.4	147	1,463,454	110.9
	川西支店	11	301,000	3,762.5	139	2,236,867	93.1
	結崎支店	1	50,000	3,333.3	65	563,752	67.6
	田原本支店	23	768,000	—	291	3,952,137	98.8
	五条支店	29	682,500	2,843.8	383	4,634,979	101.3
	十津川支店	1	7,000	14.0	78	1,074,255	96.9
	高野山支店	0	0	—	8	79,928	132.2
	木津支店	0	0	—	7	35,613	82.2
	精華支店	0	0	—	3	19,848	64.4
	上狛支店	1	50,000	—	1	33,750	88.2
	加茂支店	0	0	—	1	2,145	76.5
	城陽支店	0	0	—	2	4,908	72.6
	京都支店	0	0	—	5	59,134	26.5
	名張支店	0	0	—	12	69,955	54.7
	大阪中央営業部	0	0	—	1	71,342	94.7
	帝塚山支店	0	0	—	2	20,271	74.4
	大阪北支店	4	200,000	—	4	134,058	709.2
	平野支店	0	0	—	1	236	54.3
	新大阪支店	0	0	—	1	11,789	98.8
	石切支店	0	0	—	5	190,898	100.2
	永和支店	0	0	—	1	1,047	59.7
	吉田支店	0	0	—	4	93,074	96.0
	若江岩田支店	0	0	—	2	273,196	98.8
	大東支店	2	98,000	—	5	82,060	71.4
	羽曳野支店	0	0	—	1	1,136	38.8
	河内長野支店	0	0	—	1	1,036	34.2
	堺支店	0	0	—	2	6,968	87.0
	初芝支店	0	0	—	1	1,854	54.7
	南都銀行	978	27,118,640	1,684.6	10,395	111,930,014	95.5
紀陽銀行	橋本支店	0	0	—	5	6,166	52.6
	橋本林間支店	0	0	—	1	69,600	80.6
	住吉支店	0	0	—	2	3,119	44.5
	五条支店	8	127,000	1,494.1	67	595,889	82.4
	高田支店	8	325,000	1,625.0	107	1,644,822	114.8
	紀陽銀行	16	452,000	1,482.0	182	2,319,596	102.6
中京銀行	名張支店	0	0	—	1	2,204	75.5
	奈良支店	7	101,000	—	97	1,509,865	102.8
	桜井支店	14	627,000	6,270.0	90	1,663,683	133.7
	中京銀行	21	728,000	7,280.0	188	3,175,751	116.9
第三銀行	赤目支店	0	0	—	3	13,650	131.3
	新宮支店	0	0	—	1	119,875	92.5

前年度比につきましては、一致しない場合がございます。

金融機関店舗別保証状況（当年度累計）

2020年4月末

第三銀行	奈良支店	3	107,000	—	44	461,304	125.9
	桜井支店	11	370,000	3,700.0	65	506,352	113.7
第三銀行		14	477,000	4,770.0	113	1,101,181	115.7
北伊勢上野信用金庫	城北支店	0	0	—	4	42,048	98.6
	北伊勢上野信用金庫	0	0	—	4	42,048	98.6
京都中央信用金庫	駅前支店	0	0	—	1	3,000	—
	精華支店	2	32,000	—	6	66,787	272.8
	山田川支店	2	25,000	500.0	19	138,138	184.7
	奈良支店	32	826,500	8,265.0	94	1,448,368	277.3
京都中央信用金庫		36	883,500	5,890.0	120	1,656,293	266.4
大阪シティ信用金庫	阿倍野支店	0	0	—	1	4,220	85.4
	住吉支店	0	0	—	1	2,676	—
	東成支店	1	50,000	—	3	54,685	953.6
	住道支店	1	25,000	—	2	63,812	88.2
	若江岩田支店	0	0	—	1	35,014	—
	中津支店	0	0	—	2	42,035	133.2
	八尾営業部	1	50,000	—	2	6,585	73.1
	山本支店	0	0	—	1	3,500	53.8
	柏原支店	0	0	—	1	2,550	—
	松原支店	0	0	—	1	7,858	84.6
	国分支店	1	40,000	—	11	132,873	57.0
	古市支店	0	0	—	1	18,838	—
	吉田支店	0	0	—	11	139,050	211.0
	深江橋支店	0	0	—	2	13,144	50.3
	寝屋川支店	0	0	—	1	59,323	88.1
	枚岡支店	0	0	—	2	18,835	104.4
	大阪シティ信用金庫		4	165,000	550.0	43	604,998
奈良信用金庫	本店	53	1,430,500	20,435.7	205	3,323,821	193.1
	学園前支店	19	187,400	—	110	870,201	107.9
	生駒支店	15	251,000	1,434.3	108	1,132,716	130.0
	奈良支店	43	939,000	10,918.6	206	2,437,962	109.1
	富雄支店	18	269,500	—	104	831,943	97.2
	大宮支店	7	218,400	10,920.0	77	938,583	142.0
	小泉支店	10	267,500	3,343.8	94	851,834	132.8
	筒井支店	7	154,000	1,400.0	58	704,141	155.4
	こどの支店	21	594,500	11,890.0	113	1,758,024	135.7
	尼ヶ辻支店	13	301,000	1,003.3	76	585,228	106.4
	天理支店	6	102,000	246.4	76	760,858	107.0
	龍田川支店	9	185,000	6,851.9	32	267,506	97.9
	木津川梅美台出張所	1	15,000	—	1	1,734	207.9
押熊出張所	0	0	—	1	2,857	—	
奈良信用金庫		222	4,914,800	3,689.8	1,261	14,467,407	130.6
大和信用金庫	本店	14	190,000	9,500.0	503	4,275,843	106.1
	八木支店	26	566,000	—	254	2,777,419	124.9
	高田支店	15	168,500	2,522.5	219	1,220,075	97.0
	榛原支店	13	128,000	4,266.7	195	1,131,798	109.2
	天理支店	3	48,000	533.3	290	1,566,210	96.3
	香芝支店	14	332,000	527.0	231	1,884,166	101.6
	檀原支店	7	123,000	719.3	232	1,694,469	116.4
	生駒支店	22	494,000	1,357.1	170	1,369,835	116.0
王寺支店	24	494,000	2,670.3	129	1,321,241	129.4	

前年度比につきましては、一致しない場合がございます。

金融機関店舗別保証状況（当年度累計）

2020年4月末

大和信用金庫	西大寺支店	3	10,000	8.5	112	966,170	143.0
	大安寺支店	3	7,000	107.7	131	1,174,619	102.9
	新ノ口支店	10	126,500	976.8	158	1,549,762	106.1
	奥宇陀支店	3	105,000	—	59	607,322	107.5
	新庄支店	17	467,000	11,119.0	201	2,132,821	123.4
	桜井北支店	4	72,500	—	269	1,803,020	128.1
	櫛本支店	1	5,000	100.0	121	841,625	113.3
	香芝中央支店	16	380,000	3,800.0	161	1,208,770	116.5
	J R奈良駅前支店	20	351,000	10,028.6	174	1,681,420	146.4
	坊城支店	2	22,000	124.3	163	790,328	132.8
	大和信用金庫	217	4,089,500	1,228.0	3,772	29,996,912	114.5
奈良中央信用金庫	本店	28	612,500	780.3	526	4,212,357	113.4
	王寺支店	18	411,000	8,220.0	172	1,715,718	105.4
	香芝支店	76	2,320,000	2,770.5	462	4,413,333	134.0
	法隆寺支店	53	990,000	3,735.8	349	2,943,679	112.0
	結崎支店	42	1,187,000	6,982.4	217	2,656,828	131.9
	南奈良支店	34	703,600	3,908.9	456	4,444,686	106.9
	平群支店	11	193,500	7,740.0	141	1,144,116	130.4
	高田支店	37	948,500	1,594.1	331	3,191,448	141.0
	畠田支店	31	826,000	2,173.7	142	1,497,779	155.8
	二上支店	16	305,000	3,697.0	163	948,978	129.5
	ますが支店	32	713,100	477.9	338	3,300,676	130.6
	新庄支店	7	99,000	702.1	231	1,636,620	109.9
	三郷支店	3	8,000	—	70	508,620	118.1
	檀原支店	14	129,500	435.3	206	997,411	124.3
	奈良中央信用金庫	402	9,446,700	1,782.3	3,804	33,612,247	122.1
新宮信用金庫	十津川支店	4	41,500	—	37	314,303	119.9
	新宮信用金庫	4	41,500	—	37	314,303	119.9
商工組合中央金庫	津支店	0	0	—	1	9,309	51.8
	大阪支店	0	0	—	1	24,000	68.2
	船場支店	0	0	—	1	22,622	84.8
	奈良支店	0	0	—	57	490,236	79.5
	商工組合中央金庫	0	0	—	60	546,168	78.4
近畿産業信用組合	難波支店	0	0	—	1	6,081	58.7
	檀原支店	3	83,000	—	17	99,087	185.8
	奈良支店	3	26,500	—	18	78,982	140.9
	近畿産業信用組合	6	109,500	—	36	184,150	153.8
	合計：	2,061	53,162,440	1,779.6	21,511	223,242,577	104.9

前年度比につきましては、一致しない場合がございます。

業種別保証状況 (当年度累計)

2020年4月末

(単位：千円)

業 種 名		保証承諾			保証債務残高			代位弁済		
		当年度 件数	当年度金額	前年比	件数	金額	前年比	当年度 件数	当年度金額	前年比
製造業	ゴム・プラスチック工業	38	1,424,000	3,243.7	512	8,276,572	93.3	0	0	—
	ゴム製品製造業	8	176,000	—	98	1,222,935	95.7	0	0	—
	その他の工業	50	1,296,000	1,963.6	729	5,284,442	103.3	0	0	—
	ソフトウェア業	7	39,000	780.0	80	416,214	118.4	0	0	—
	化学工業	13	432,000	—	80	1,306,146	84.2	0	0	—
	家具・建具工業	16	303,000	5,050.0	145	979,226	79.4	0	0	—
	機械工業	50	1,887,500	26,584.5	308	4,359,279	108.2	0	0	—
	金属工業	54	1,960,000	19,600.0	444	6,779,936	111.0	0	0	—
	紙工業	12	318,000	31,800.0	82	1,205,256	110.2	0	0	—
	車両工業	4	110,000	137.5	54	1,092,640	104.1	1	2,366	—
	情報処理サービス業	1	35,000	500.0	8	66,423	139.1	0	0	—
	食料品工業	41	1,413,000	2,394.9	339	4,955,742	91.9	3	314,864	—
	製版・製本業	0	0	—	6	24,227	96.3	0	0	—
	石油・石炭製品工業	0	0	—	1	2,500	—	0	0	—
	繊維品工業	66	1,768,500	1,700.5	563	6,029,977	102.7	0	0	—
	船舶工業	1	50,000	—	3	11,150	293.3	0	0	—
	電気機器工業	10	311,000	852.1	89	1,389,721	102.0	0	0	—
	農林漁業	0	0	—	3	6,848	88.6	0	0	—
	皮革工業	6	234,000	607.8	39	729,165	104.3	0	0	—
	木材・木製品工業	34	1,030,500	6,870.0	364	4,234,854	97.7	0	0	—
	窯業	9	315,000	—	118	2,205,385	103.0	0	0	—
製造業	計：	420	13,102,500	2,735.4	4,065	50,578,637	100.0	4	317,230	1,153.7
建設業		407	11,758,400	1,326.4	5,160	53,376,513	106.6	1	1,431	1.2
卸売業		233	7,466,600	2,227.5	2,203	26,005,210	103.9	9	145,046	91.4
小売業		263	6,015,700	1,655.2	2,973	28,068,483	104.5	9	134,940	1,484.1
飲食店		217	3,029,300	5,213.9	1,154	7,136,442	123.6	7	22,649	308.7
不動産業		87	2,126,940	1,830.7	878	10,222,648	127.4	0	0	—
運送業		68	2,573,000	1,188.8	806	13,419,934	104.6	2	96,334	—
物品預り・駐車場業		0	0	—	11	35,654	49.0	0	0	—
電気・ガス・熱供給・水道業		3	11,000	—	71	716,206	172.8	0	0	—
印刷業		14	478,000	1,951.0	166	1,783,889	86.2	0	0	—
出版業		1	20,000	—	15	200,276	139.1	0	0	—
サービス業	その他のサービス業	1	10,000	100.0	4	29,395	116.8	0	0	—
	その他の運輸サービス業	8	223,000	—	59	844,784	103.9	0	0	—
	その他の技術サービス業	11	83,000	195.8	260	1,915,564	101.8	0	0	—
	その他の事業サービス業	30	596,500	1,908.8	314	2,317,253	105.6	0	0	—
	その他の生活関連サービス業	22	585,500	5,576.2	228	1,841,898	104.3	0	0	—
	医療・福祉業	62	872,000	491.3	1,065	9,018,135	103.5	0	0	—
	映画・娯楽業	7	158,000	—	61	767,191	137.7	0	0	—
	教育・学習支援業	19	290,500	2,324.0	177	933,993	114.5	0	0	—
	広告業	9	144,000	—	76	433,568	107.6	0	0	—
	宿泊業	32	880,000	2,933.3	187	2,375,641	92.4	0	0	—
	情報通信サービス業	2	6,000	130.4	30	96,217	96.0	0	0	—
	職業紹介・労働者派遣業	6	205,000	—	32	661,883	115.1	0	0	—

廃業等により業種分類できないものがある為、合計が一致しない場合がございます。
前年度比につきましては、一致しない場合がございます。

業種別保証状況（当年度累計）

2020年4月末

サービス業	専門サービス業	13	80,500	383.3	332	1,059,957	105.7	0	0	—
	洗濯・理美容・浴場業	84	1,387,000	2,641.9	623	3,766,051	119.8	0	0	—
	廃棄物処理業	13	461,000	3,292.9	205	2,803,602	97.9	0	0	—
	物品賃貸業	11	287,000	2,457.2	124	1,247,840	96.2	0	0	—
	旅行業	7	163,000	—	38	326,630	182.6	0	0	—
サービス業	計：	337	6,432,000	1,539.0	3,815	30,439,598	105.3	0	0	—
保険媒介代理業		4	19,000	—	51	171,112	124.6	0	0	—
郵便業		0	0	—	2	1,404	280.8	0	0	—
通信業		0	0	—	1	16,827	86.9	0	0	—
インターネット附随サービス業		2	25,000	—	21	123,700	102.4	0	0	—
	合計：	2,061	53,162,440	1,779.6	21,511	223,242,577	104.9	32	717,629	204.6

廃業等により業種分類できないものがある為、合計が一致しない場合がございます。
前年度比につきましては、一致しない場合がございます。

金融機関別保証状況（当月中）

2020年4月末

（単位：千円）

金融機関名	保証承諾			保証債務残高			代位弁済		
	当月 件数	当月金額	前年比	件数	金額	前年比	当月 件数	当月金額	前年比
りそな銀行	37	1,341,500	1690.6	620	11,136,329	108.9	0	0	—
三井住友銀行	3	150,000	214.3	154	3,422,967	81.6	0	0	—
三菱UFJ銀行	6	179,000	—	104	1,352,787	75.0	0	0	—
みずほ銀行	0	0	—	32	313,247	78.5	0	0	—
都市銀行；	46	1,670,500	1,118.5	910	16,225,330	97.6	0	0	—
南都銀行	978	27,118,640	1684.6	10,395	111,930,014	95.5	20	555,567	553.9
京都銀行	80	2,570,000	1884.2	443	4,798,572	123.3	0	0	—
紀陽銀行	16	452,000	1482.0	182	2,319,596	102.6	2	96,334	—
関西みらい銀行	15	495,800	—	138	2,234,009	114.8	0	0	—
百五銀行	0	0	—	5	33,600	77.7	0	0	—
地方銀行；	1,089	30,636,440	1,724.4	11,163	121,315,791	96.8	22	651,901	649.9
中京銀行	21	728,000	7280.0	188	3,175,751	116.9	0	0	—
第三銀行	14	477,000	4770.0	113	1,101,181	115.7	0	0	—
第二地方銀行；	35	1,205,000	6,025.0	301	4,276,932	116.6	0	0	—
奈良中央信用金庫	402	9,446,700	1782.3	3,804	33,612,247	122.1	2	1,414	3.7
大和信用金庫	217	4,089,500	1228.0	3,772	29,996,912	114.5	1	1,431	1.5
奈良信用金庫	222	4,914,800	3689.8	1,261	14,467,407	130.6	5	22,552	110.5
京都中央信用金庫	36	883,500	5890.0	120	1,656,293	266.4	2	40,332	—
大阪シティ信用金庫	4	165,000	550.0	43	604,998	100.2	0	0	—
新宮信用金庫	4	41,500	—	37	314,303	119.9	0	0	—
北伊勢上野信用金庫	0	0	—	4	42,048	98.6	0	0	—
信用金庫；	885	19,541,000	1,876.7	9,041	80,694,207	121.7	10	65,729	42.1
近畿産業信用組合	6	109,500	—	36	184,150	153.8	0	0	—
信用組合；	6	109,500	—	36	184,150	153.8	0	0	—
商工組合中央金庫	0	0	—	60	546,168	78.4	0	0	—
政府系金融機関；	0	0	—	60	546,168	78.4	0	0	—
合計；	2,061	53,162,440	1779.6	21,511	223,242,577	104.9	32	717,629	204.6

協会制度別保証状況（当月中）

2020年4月末

（単位：千円）

協会制度名	保証承諾			保証債務残高			代位弁済		
	当月 件数	当月金額	前年比	件数	金額	前年比	当月 件数	当月金額	前年比
一般	27	396,400	25.9	5,310	64,612,633	87.2	8	156,069	126.5
夏季特別	0	0	—	1,113	3,005,362	76.4	0	0	—
夏季特別（一括）	0	0	—	30	193,500	94.6	0	0	—
年末特別	0	0	—	1,185	3,715,526	74.3	0	0	—
年末特別（一括）	0	0	—	54	336,900	79.9	0	0	—
事業性評価保証	2	21,000	49.8	137	3,073,360	555.4	0	0	—
短期継続ワイド保証	5	63,000	—	525	11,606,800	—	0	0	—
短期継続保証	8	155,000	52.2	399	6,297,140	85.2	0	0	—
フレッシュ15	5	25,500	64.6	290	916,151	92.4	2	4,320	—
集約ローン	0	0	—	185	4,836,673	118.3	0	0	—
みらい奈良70保証	0	0	—	112	928,667	—	0	0	—
みらい奈良65保証	0	0	—	47	131,042	35.4	0	0	—
三信金連携スピード保証	3	26,000	—	401	2,663,295	—	0	0	—
ネクスト奈良保証	2	48,000	—	109	1,773,174	—	0	0	—
長期経営資金	0	0	—	31	966,216	83.9	0	0	—
当座貸越	0	0	—	98	1,715,627	92.6	0	0	—
アドバンス当貸	0	0	—	97	2,759,734	93.4	0	0	—
カードローン	0	0	—	111	701,286	94.4	0	0	—
リトルカード	5	20,000	44.0	308	826,365	106.7	0	0	—
危機関連	14	393,000	—	11	343,000	—	0	0	—
経営安定関連（セーフティネット）	13	579,000	1146.5	1,318	20,578,450	82.6	4	113,209	—
金融安定化	0	0	—	26	254,934	91.9	0	0	—
創業関連	2	5,200	38.0	127	477,204	122.7	3	3,026	—
創業等関連	0	0	—	23	105,183	86.5	0	0	—
経営革新関連	0	0	—	1	10,499	93.7	0	0	—
特定社債	1	56,000	—	121	5,933,680	124.4	0	0	—
流動資産担保融資	0	0	—	3	215,424	99.9	0	0	—
経営力強化保証	0	0	—	24	370,634	75.9	0	0	—
改善サポート	0	0	—	53	1,496,504	88.8	0	0	—
条件変更改善型借換保証	0	0	—	5	124,859	93.7	0	0	—
経営力向上関連	0	0	—	15	517,300	91.5	0	0	—
異分野連携新事業	0	0	—	2	59,473	95.8	0	0	—
再挑戦支援	0	0	—	1	4,822	85.9	0	0	—
経営承継関連			—			—			—
全国小口	7	27,800	109.0	362	860,621	95.7	0	0	—
事業継続力強化関連	0	0	—	1	29,000	—	0	0	—
無担保経営支援	0	0	—	58	818,758	81.2	4	57,064	—
無担保パワフル保証	1	40,000	23.0	781	16,769,393	85.6	0	0	—
タイアップ50	0	0	—	191	2,073,656	79.6	0	0	—
デラックス100	2	65,000	54.2	204	6,211,461	89.4	0	0	—
2020特別保証	2	37,000	—	1	7,000	—	0	0	—
スペシャル推薦	0	0	—	4	29,152	96.5	0	0	—
パワーアップローン保証	0	0	—	5	59,172	90.6	0	0	—
全国緊急保証	0	0	—	345	4,443,287	71.3	1	37,585	33.6
東日本大震災復興緊急	0	0	—	109	1,322,149	67.2	0	0	—
求償権消滅	0	0	—	1	19,323	70.7	0	0	—
無保険	0	0	—	3	20,320	87.5	0	0	—
合計：	99	1,957,900	80.0	14,337	174,214,710	98.1	22	371,273	142.8

※ 当年度・前年度ともに利用のない制度については、表示を省略しています。

県制度別保証状況（当月中）

2020年4月末

（単位：千円）

県制度名	保証承諾			保証債務残高			代位弁済		
	当月 件数	当月金額	前年比	件数	金額	前年比	当月 件数	当月金額	前年比
経営強化	5	38,300	33.7	785	5,055,412	84.5	2	8,069	46.2
小規模事業者 小口簡易枠	0	0	—	6	3,788	29.7	0	0	—
小規模企業者支援資金	4	22,000	88.0	277	950,039	146.9	0	0	—
地域産業振興	2	9,700	34.6	157	812,857	84.5	0	0	—
経営環境変化・災害対策	343	7,058,500	—	184	2,209,567	260.6	1	8,283	91.0
大規模経済危機等対策資金	979	27,944,100	—	230	6,797,317	—	0	0	—
セーフティネット	593	15,780,400	—	291	5,529,364	909.5	0	0	—
経営改善支援資金	0	0	—	2	9,136	93.3	0	0	—
改善サポート	0	0	—	12	310,989	101.8	0	0	—
事業承継支援資金融資保証	0	0	—	1	40,361	—	0	0	—
再生支援	0	0	—	1	300	100.0	0	0	—
台風12号災害復旧対策	0	0	—	69	668,879	71.8	0	0	—
創業支援	5	27,000	149.2	502	2,023,735	141.9	1	5,115	69.7
チャレンジ応援資金	6	61,400	221.3	539	7,002,205	150.5	0	0	—
地域未来投資促進資金	2	150,000	—	63	3,496,309	91.4	2	243,931	—
働き方改革推進企業等応援資金	0	0	—	20	369,552	647.8	0	0	—
新エネルギー等対策資金	1	15,000	—	104	1,316,223	116.1	0	0	—
飲食店創業支援	0	0	—	8	12,869	54.2	0	0	—
宿泊施設創業支援			—			—			—
既存事業者による宿泊施設開業支援	0	0	—	18	733,546	145.6	0	0	—
宿泊施設増改築・設備整備支援	0	0	—	34	575,677	76.9	0	0	—
インバウンド等対応資金	1	13,000	—	5	115,732	—	0	0	—
研究開発支援資金保証	0	0	—	10	242,823	206.6	0	0	—
改元等対応資金	0	0	—	1	5,731	—	0	0	—
小口融資			—			—			—
緊急保証	0	0	—	253	1,382,638	57.9	1	41,403	133.9
東日本大震災復興緊急	0	0	—	43	275,842	58.9	1	35,410	—
部落産業	0	0	—	13	91,050	88.6	0	0	—
フロンティア	0	0	—	3	5,189	91.0	0	0	—
経営安定	0	0	—	20	53,241	78.0	0	0	—
長期経営安定	0	0	—	2	7,070	95.6	0	0	—
新規開業	0	0	—	1	1,370	91.9	0	0	—
業種転換	0	0	—	2	3,211	72.9	0	0	—
経営革新	0	0	—	1	4,198	93.6	0	0	—
季節	0	0	—	2	1,734	88.9	0	0	—
合計：	1,941	51,119,400	24061.8	3,659	40,107,953	155.2	8	342,211	460.7

※ 利用のない制度については、表示を省略しています。

市町村制度別保証状況（当月中）

2020年4月末

（単位：千円）

市町村制度報名		保証承諾			保証債務残高			代位弁済		
		当月件数	当月金額	前年比	件数	金額	前年比	当月件数	当月金額	前年比
奈良市	事業運転	1	5,000	21.7	231	889,936	82.0	0	0	—
	事業設備	0	0	—	33	136,003	88.1	0	0	—
	小規模企業	5	16,540	53.0	586	1,149,367	91.9	1	1,964	—
	創業	0	0	—	47	88,007	115.7	0	0	—
	無担保無保証人	0	0	—	2	2,385	115.9	0	0	—
奈良市		6	21,540	32.5	899	2,265,698	88.2	1	1,964	—
大和高田市	特別	3	16,000	22.8	422	1,394,591	101.1	0	0	—
	小口事業	2	8,100	—	7	21,042	469.6	0	0	—
	創業支援	0	0	—	4	11,703	79.7	0	0	—
大和高田市		5	24,100	34.3	433	1,427,336	102.1	0	0	—
大和郡山市	運転資金	1	3,000	12.0	125	305,670	107.6	0	0	—
	設備資金	0	0	—	16	24,692	87.7	0	0	—
	店舗改造	0	0	—	2	4,798	61.6	0	0	—
大和郡山市		1	3,000	12.0	143	335,160	104.8	0	0	—
天理市	運転資金	0	0	—	199	413,976	98.5	0	0	—
	設備資金	0	0	—	19	32,158	132.1	0	0	—
	店舗改造	0	0	—	5	17,079	74.6	0	0	—
天理市		0	0	—	223	463,213	99.1	0	0	—
橿原市	緊急融資	1	2,000	10.0	235	205,721	96.7	0	0	—
	創業資金	0	0	—	24	80,035	97.8	0	0	—
	特別小口融資	4	19,000	68.0	413	1,343,533	99.4	0	0	—
橿原市		5	21,000	43.7	672	1,629,288	98.9	0	0	—
桜井市	中小企業対策	2	9,000	72.0	177	403,788	88.6	0	0	—
	木材産業対策	0	0	—	3	12,393	166.6	0	0	—
	創業資金	0	0	—	11	37,274	90.1	0	0	—
	宿泊事業者	0	0	—	1	5,400	90.0	0	0	—
桜井市		2	9,000	72.0	192	458,855	89.9	0	0	—
五條市		0	0	—	7	4,879	74.6	0	0	—
御所市		0	0	—	11	16,465	94.0	0	0	—
生駒市	小口事業	1	3,500	5.3	231	837,973	93.7	0	0	—
	創業支援	0	0	—	6	13,287	71.3	0	0	—
生駒市		1	3,500	4.8	237	851,260	93.2	0	0	—
香芝市	運転資金	0	0	—	209	435,358	109.9	0	0	—
	設備資金	0	0	—	30	122,774	99.7	0	0	—
	創業資金	0	0	—	29	73,088	101.6	1	2,181	—
香芝市		0	0	—	268	631,220	106.8	1	2,181	—
葛城市	運転資金	1	3,000	150.0	88	168,865	109.2	0	0	—
	設備資金	0	0	—	10	27,101	126.6	0	0	—
	創業資金	0	0	—	4	6,363	107.1	0	0	—
葛城市		1	3,000	42.3	102	202,329	111.2	0	0	—
宇陀市		0	0	—	87	144,363	93.4	0	0	—
田原本町		0	0	—	161	345,964	86.7	0	0	—
平群町		0	0	—	14	27,467	392.8	0	0	—

※ 利用のない制度については、表示を省略しています。

市町村制度別保証状況（当月中）

2020年4月末

（単位：千円）

市町村制度報名	保証承諾			保証債務残高			代位弁済		
	当月 件数	当月金額	前年比	件数	金額	前年比	当月 件数	当月金額	前年比
吉野町 運転資金	0	0	—	42	58,244	77.2	0	0	—
設備資金	0	0	—	4	4,508	68.4	0	0	—
吉野町	0	0	—	46	62,751	76.5	0	0	—
明日香村	0	0	—	20	53,666	72.4	0	0	—
合計；	21	85,140	26.1	3,515	8,919,914	95.5	2	4,145	25.3

※ 利用のない制度については、表示を省略しています。

事業地区別保証状況（当月中）

2020年4月末

（単位：千円）

事業地区名	保証承諾			保証債務残高			代位弁済		
	当月 件数	当月金額	前年比	件数	金額	前年比	当月 件数	当月金額	前年比
奈良市	530	13,077,740	2251.6	4,645	51,929,070	107.9	14	192,714	—
生駒市	110	2,410,300	1897.9	1,109	11,075,662	101.2	0	0	—
大和郡山市	148	4,131,000	4539.6	1,194	15,615,877	108.0	7	343,535	1,093.8
天理市	90	2,436,500	2410.0	1,160	11,475,270	105.4	0	0	—
桜井市	88	2,560,000	2994.2	1,387	13,002,682	101.0	0	0	—
橿原市	183	4,501,500	831.4	2,244	19,490,401	111.0	1	1,431	120.1
大和高田市	140	4,110,100	1,856.6	1,354	12,765,152	103.8	0	0	—
御所市	40	1,034,000	1,416.4	497	4,606,981	92.8	0	0	—
五條市	43	953,500	2,413.9	521	6,361,001	98.1	3	167,266	—
香芝市	153	4,373,000	3,123.8	1,264	13,034,513	114.9	4	5,207	37.6
葛城市	54	1,702,000	5,173.3	709	6,891,013	100.0	0	0	—
宇陀市	68	1,593,500	2,352.0	594	4,727,654	102.4	0	0	—
生駒郡									
平群町	14	281,500	11,260.0	209	1,906,923	107.9	0	0	—
三郷町	19	412,000	1,160.6	246	2,329,251	113.6	0	0	—
斑鳩町	39	620,500	1,825.0	394	3,488,104	103.6	0	0	—
安堵町	9	303,000	336.7	99	1,069,037	121.9	0	0	—
生駒郡	計；	81	1,617,000	998.1	948	8,793,315	109.1	0	0
磯城郡									
川西町	24	668,500	44,566.7	175	2,507,356	102.7	0	0	—
三宅町	15	301,800	534.2	140	1,771,328	97.9	0	0	—
田原本町	52	1,471,500	4,392.5	776	8,681,004	103.4	2	5,110	5.9
磯城郡	計；	91	2,441,800	2,668.6	1,091	12,959,688	102.5	2	5,110
山辺郡									
山添村	5	132,000	—	59	644,439	96.2	0	0	—
高市郡									
高取町	9	217,000	3,390.6	136	1,286,476	96.5	0	0	—
明日香村	7	213,000	10,650.0	127	1,154,386	124.9	0	0	—
高市郡	計；	16	430,000	5,119.0	263	2,440,861	108.1	0	0
北葛城郡									
王寺町	43	1,108,000	1,816.4	337	3,103,598	111.2	0	0	—
河合町	24	515,500	542.6	219	2,338,354	94.4	0	0	—
上牧町	20	458,000	782.9	225	2,267,611	103.3	0	0	—
広陵町	56	1,425,000	1,516.0	538	5,858,825	105.0	1	2,366	—
北葛城郡	計；	143	3,506,500	1,136.6	1,319	13,568,387	104.0	1	2,366
宇陀郡									
曾爾村	9	345,000	690.0	54	693,110	98.0	0	0	—
御杖村	1	15,000	—	36	269,365	92.4	0	0	—
宇陀郡	計；	10	360,000	720.0	90	962,476	96.4	0	0
吉野郡									
大淀町	15	434,000	281.8	323	3,900,386	87.2	0	0	—
下市町	8	151,000	10,066.7	115	1,149,559	87.8	0	0	—
吉野町	24	758,500	1,896.3	248	2,875,528	101.3	0	0	—
東吉野村	3	7,000	70.0	76	889,658	86.1	0	0	—
川上村	9	255,000	2,550.0	62	941,593	105.0	0	0	—
黒滝村	0	0	—	10	113,003	82.5	0	0	—
天川村	2	32,000	—	46	394,362	94.9	0	0	—
野迫川村	0	0	—	8	79,928	132.2	0	0	—
十津川村	5	48,500	97.0	122	1,743,529	102.8	0	0	—
上北山村	2	106,000	—	27	579,200	113.1	0	0	—
下北山村	0	0	—	22	183,218	98.3	0	0	—
吉野郡	計；	68	1,792,000	675.0	1,059	12,849,964	94.8	0	0
奈良県外	0	0	—	4	48,171	94.7	0	0	—
合計；	2,061	53,162,440	1,779.6	21,511	223,242,577	104.9	32	717,629	204.6

業種別保証状況 (当月中)

2020年4月末

(単位：千円)

業 種 名		保証承諾			保証債務残高			代位弁済		
		当月中 件数	当月中金額	前年比	件数	金額	前年比	当月中 件数	当月中金額	前年比
製造業	ゴム・プラスチック工業	38	1,424,000	3,243.7	512	8,276,572	93.3	0	0	—
	ゴム製品製造業	8	176,000	—	98	1,222,935	95.7	0	0	—
	その他の工業	50	1,296,000	1,963.6	729	5,284,442	103.3	0	0	—
	ソフトウェア業	7	39,000	780.0	80	416,214	118.4	0	0	—
	化学工業	13	432,000	—	80	1,306,146	84.2	0	0	—
	家具・建具工業	16	303,000	5,050.0	145	979,226	79.4	0	0	—
	機械工業	50	1,887,500	26,584.5	308	4,359,279	108.2	0	0	—
	金属工業	54	1,960,000	19,600.0	444	6,779,936	111.0	0	0	—
	紙工業	12	318,000	31,800.0	82	1,205,256	110.2	0	0	—
	車両工業	4	110,000	137.5	54	1,092,640	104.1	1	2,366	—
	情報処理サービス業	1	35,000	500.0	8	66,423	139.1	0	0	—
	食料品工業	41	1,413,000	2,394.9	339	4,955,742	91.9	3	314,864	—
	製版・製本業	0	0	—	6	24,227	96.3	0	0	—
	石油・石炭製品工業	0	0	—	1	2,500	—	0	0	—
	繊維品工業	66	1,768,500	1,700.5	563	6,029,977	102.7	0	0	—
	船舶工業	1	50,000	—	3	11,150	293.3	0	0	—
	電気機器工業	10	311,000	852.1	89	1,389,721	102.0	0	0	—
	農林漁業	0	0	—	3	6,848	88.6	0	0	—
	皮革工業	6	234,000	607.8	39	729,165	104.3	0	0	—
	木材・木製品工業	34	1,030,500	6,870.0	364	4,234,854	97.7	0	0	—
	窯業	9	315,000	—	118	2,205,385	103.0	0	0	—
製造業	計：	420	13,102,500	2,735.4	4,065	50,578,637	100.0	4	317,230	1,153.7
建設業		407	11,758,400	1,326.4	5,160	53,376,513	106.6	1	1,431	1.2
卸売業		233	7,466,600	2,227.5	2,203	26,005,210	103.9	9	145,046	91.4
小売業		263	6,015,700	1,655.2	2,973	28,068,483	104.5	9	134,940	1,484.1
飲食店		217	3,029,300	5,213.9	1,154	7,136,442	123.6	7	22,649	308.7
不動産業		87	2,126,940	1,830.7	878	10,222,648	127.4	0	0	—
運送業		68	2,573,000	1,188.8	806	13,419,934	104.6	2	96,334	—
物品預り・駐車場業		0	0	—	11	35,654	49.0	0	0	—
電気・ガス・熱供給・水道業		3	11,000	—	71	716,206	172.8	0	0	—
印刷業		14	478,000	1,951.0	166	1,783,889	86.2	0	0	—
出版業		1	20,000	—	15	200,276	139.1	0	0	—
サービス業	その他のサービス業	1	10,000	100.0	4	29,395	116.8	0	0	—
	その他の運輸サービス業	8	223,000	—	59	844,784	103.9	0	0	—
	その他の技術サービス業	11	83,000	195.8	260	1,915,564	101.8	0	0	—
	その他の事業サービス業	30	596,500	1,908.8	314	2,317,253	105.6	0	0	—
	その他の生活関連サービス業	22	585,500	5,576.2	228	1,841,898	104.3	0	0	—
	医療・福祉業	62	872,000	491.3	1,065	9,018,135	103.5	0	0	—
	映画・娯楽業	7	158,000	—	61	767,191	137.7	0	0	—
	教育・学習支援業	19	290,500	2,324.0	177	933,993	114.5	0	0	—
	広告業	9	144,000	—	76	433,568	107.6	0	0	—
	宿泊業	32	880,000	2,933.3	187	2,375,641	92.4	0	0	—
	情報通信サービス業	2	6,000	130.4	30	96,217	96.0	0	0	—
	職業紹介・労働者派遣業	6	205,000	—	32	661,883	115.1	0	0	—

廃業等により業種分類できないものがある為、合計が一致しない場合がございます。
前年度比につきましては、一致しない場合がございます。

業種別保証状況 (当月中)

2020年4月末

サービス業	専門サービス業	13	80,500	383.3	332	1,059,957	105.7	0	0	—
	洗濯・理美容・浴場業	84	1,387,000	2,641.9	623	3,766,051	119.8	0	0	—
	廃棄物処理業	13	461,000	3,292.9	205	2,803,602	97.9	0	0	—
	物品賃貸業	11	287,000	2,457.2	124	1,247,840	96.2	0	0	—
	旅行業	7	163,000	—	38	326,630	182.6	0	0	—
サービス業	計:	337	6,432,000	1,539.0	3,815	30,439,598	105.3	0	0	—

保険媒介代理業	4	19,000	—	51	171,112	124.6	0	0	—	
郵便業	0	0	—	2	1,404	280.8	0	0	—	
通信業	0	0	—	1	16,827	86.9	0	0	—	
インターネット附随サービス業	2	25,000	—	21	123,700	102.4	0	0	—	
	合計:	2,061	53,162,440	1,779.6	21,511	223,242,577	104.9	32	717,629	204.6

廃業等により業種分類できないものがある為、合計が一致しない場合がございます。
前年度比につきましては、一致しない場合がございます。