

2020年10月保証概況

(単位：千円)

10月中		当月中			当年度中			残高		
		件数	金額	前年比	件数	金額	前年比	件数	金額	前年比
保証申込	期首繰越							66	1,162,500	442.5
	当年度中	655	8,725,520	134.5	18,639	440,197,903	937.9			
拒絶		0	0	—	10	307,000	10233.3			
申込取消		45	672,810	371.1	1,377	38,580,794	1480.4			
査定減額		—	644,100	974.4	—	60,931,723	9150.6			
調査中								131	2,141,250	143.8
保証承諾	期首繰越							21,467	217,773,088	100.4
	当年度中	591	6,890,120	109.4	17,187	339,399,636	799.9			
保証後取消		15	185,000	133.3	227	4,925,016	586.1			
償還		644	7,862,009	118.8	6,010	64,569,922	149.3			
貸付報告未着								344	4,086,550	114.4
保証債務残高								31,953	481,656,728	230.0
期首求償権残高								206	932,031	104.7
代位弁済	元金	9	56,138	30.3	120	1,934,508	87.4			
	利息	—	49	7.6	—	5,464	67.2			
	合計	9	56,187	30.2	120	1,939,972	87.4			

数字は四捨五入しており、個々の数字の合計は合計欄の数字と一致しない場合があります。

金融機関別保証状況（当年度累計）

2020年10月末

（単位：千円）

金融機関名	保証承諾			保証債務残高			代位弁済		
	当年度 件数	当年度金額	前年比	件数	金額	前年比	当年度 件数	当年度金額	前年比
りそな銀行	391	12,306,547	688.5	892	21,138,180	200.0	9	188,356	2,117.1
三井住友銀行	25	1,048,000	237.1	154	3,901,759	99.2	2	90,017	—
三菱UFJ銀行	66	1,553,660	640.4	142	2,535,943	153.1	1	2,708	2.8
みずほ銀行	23	860,000	8,600.0	48	1,105,334	320.1	0	0	—
都市銀行：	505	15,768,207	635.3	1,236	28,681,216	173.8	12	281,082	262.8
南都銀行	7,575	167,741,907	1,010.8	14,819	240,001,611	217.3	64	1,195,577	82.5
京都銀行	612	14,735,938	1,490.9	938	17,363,355	427.3	0	0	—
紀陽銀行	183	5,216,500	1,181.5	318	6,555,855	302.8	2	96,334	448.5
関西みらい銀行	117	2,928,300	691.5	216	4,350,023	238.7	1	12,625	24.0
百五銀行	0	0	—	5	27,804	70.6	0	0	—
地方銀行：	8,487	190,622,645	1,033.1	16,296	268,298,649	226.3	67	1,304,536	85.6
中京銀行	165	4,276,195	943.8	295	6,263,992	224.2	0	0	—
第三銀行	113	2,220,500	1,345.8	207	2,848,871	297.2	0	0	—
第二地方銀行：	278	6,496,695	1,051.1	502	9,112,862	242.9	0	0	—
大和信用金庫	3,383	49,457,330	659.2	5,777	68,051,549	252.1	22	249,372	90.1
奈良中央信用金庫	2,843	47,021,031	497.0	5,419	66,951,107	228.7	9	33,861	20.7
奈良信用金庫	1,299	21,124,128	635.3	2,118	29,939,298	250.5	7	30,488	29.3
京都中央信用金庫	210	4,525,400	1,160.7	281	5,117,214	669.2	2	40,332	—
大阪シティ信用金庫	59	2,004,000	1,559.5	96	2,414,529	387.7	0	0	—
新宮信用金庫	29	370,200	1,088.8	51	529,801	201.5	0	0	—
北伊勢上野信用金庫	13	281,000	5,620.0	15	272,276	606.6	0	0	—
信用金庫：	7,836	124,783,089	598.6	13,757	173,275,775	247.8	40	354,054	64.0
近畿産業信用組合	75	1,533,000	19,162.5	103	1,634,257	1654.2	0	0	—
信用組合：	75	1,533,000	19,162.5	103	1,634,257	1654.2	0	0	—
商工組合中央金庫	6	196,000	742.4	59	653,970	104.7	1	301	—
政府系金融機関：	6	196,000	742.4	59	653,970	104.7	1	301	—
合計：	17,187	339,399,636	799.9	31,953	481,656,728	230.0	120	1,939,972	87.4

協会制度別保証状況（当年度累計）

2020年10月末

（単位：千円）

協会制度名	保証承諾			保証債務残高			代位弁済		
	当年度 件数	当年度金額	前年比	件数	金額	前年比	当年度 件数	当年度金額	前年比
一般	118	1,900,940	17.8	4,163	49,421,937	71.2	30	624,389	108.3
夏季特別	4	23,500	1.6	679	1,803,788	43.7	2	5,613	26.4
夏季特別（一括）	14	95,500	32.7	12	80,500	32.5	0	0	—
年末特別	1	5,000	2.1	886	2,270,490	59.0	1	2,372	8.6
年末特別（一括）	9	43,300	63.3	37	243,300	84.4	0	0	—
事業性評価保証	5	98,000	9.1	109	2,578,399	191.5	0	0	—
短期継続ワイド保証	42	1,063,500	14.6	497	11,398,300	167.2	0	0	—
短期継続保証	132	2,630,490	65.6	299	5,067,140	71.2	2	19,751	703.0
フレッシュ15	7	31,500	20.5	246	676,418	73.0	2	4,320	—
集約ローン	5	187,000	16.2	159	4,292,551	94.1	2	26,851	33.9
みらい奈良70保証	0	0	—	83	664,224	94.1	0	0	—
みらい奈良65保証	0	0	—	38	79,081	39.1	1	9,185	232.6
三信金連携スピード保証	3	26,000	1.8	252	1,519,534	127.1	1	2,900	—
ネクスト奈良保証	2	48,000	—	70	1,120,095	—	0	0	—
長期経営資金	0	0	—	27	797,830	71.7	0	0	—
当座貸越	15	255,000	86.4	87	1,479,423	82.2	0	0	—
アドバンス当貸	19	540,000	69.7	87	2,299,734	84.6	0	0	—
カードローン	19	71,000	26.4	98	602,089	83.9	2	14,307	348.9
リトルカード	56	155,700	64.3	264	691,152	85.6	0	0	—
危機関連	19	601,000	—	11	292,700	—	0	0	—
経営安定関連（セーフティネット）	20	760,000	227.2	917	14,932,729	68.8	18	452,708	124.4
金融安定化	0	0	—	22	212,071	81.0	1	510	7.7
創業関連	8	31,900	29.2	90	322,644	75.2	4	10,720	160.6
創業等関連	1	9,000	42.9	17	72,832	63.5	0	0	—
経営革新関連	0	0	—	1	10,277	93.9	0	0	—
特定社債	15	840,000	104.0	132	6,281,680	121.1	0	0	—
流動資産担保融資	0	0	—	2	123,189	57.1	0	0	—
経営力強化保証	0	0	—	17	291,989	66.1	0	0	—
改善サポート	0	0	—	45	1,244,328	76.6	0	0	—
条件変更改善型借換保証	0	0	—	5	120,776	93.7	0	0	—
経営力向上関連	0	0	—	15	452,182	82.1	0	0	—
異分野連携新事業	0	0	—	2	59,473	97.8	0	0	—
再挑戦支援	0	0	—	1	4,360	82.5	0	0	—
経営承継関連			—			—			—
全国小口	17	90,090	39.3	258	610,464	69.5	2	7,910	52.4
事業継続力強化関連	0	0	—	1	26,000	—	0	0	—
無担保経営支援	0	0	—	50	718,740	74.9	4	57,064	—
無担保パワフル保証	7	405,000	18.2	650	13,855,159	76.3	3	58,705	102.1
タイアップ50	0	0	—	146	1,665,035	70.5	0	0	—
デラックス100	15	437,000	52.7	157	5,007,743	71.6	0	0	—
2020特別保証	9	100,000	—	8	68,348	—	0	0	—
ロングラン	2	73,000	—	2	72,221	—	0	0	—
スペシャル推薦	0	0	—	4	28,785	96.9	0	0	—
パワーアップローン保証	0	0	—	3	55,070	92.1	0	0	—
全国緊急保証	0	0	—	263	3,659,233	71.7	6	98,250	19.1
東日本大震災復興緊急	0	0	—	90	1,043,016	64.1	0	0	—
求償権消滅	0	0	—	1	15,321	65.7	0	0	—
無保険	0	0	—	3	19,144	87.5	0	0	—
合計：	564	10,521,420	29.8	11,006	138,351,496	79.1	81	1,395,556	79.9

※ 当年度・前年度ともに利用のない制度については、表示を省略しています。

県制度別保証状況（当年度累計）

2020年10月末

（単位：千円）

県制度名	保証承諾			保証債務残高			代位弁済		
	当年度 件数	当年度金額	前年比	件数	金額	前年比	当年度 件数	当年度金額	前年比
経営強化	20	156,170	14.5	521	2,840,402	53.3	4	19,355	12.4
小規模事業者 小口簡易枠	0	0	—	6	3,062	34.3	0	0	—
小規模企業者支援資金	19	85,800	26.6	183	580,827	70.8	0	0	—
地域産業振興	6	26,000	11.3	122	582,751	62.7	1	5,929	43.3
経営環境変化・災害対策	2,117	47,963,111	—	2,150	46,729,501	6720.2	4	33,439	45.7
大規模経済危機等対策資金	5,745	131,662,260	—	5,672	128,484,918	—	2	32,000	—
セーフティネット	2,663	73,343,380	611,194.8	2,684	71,564,179	15420.5	1	1,962	5.5
コロナ対応資金	5,854	73,916,912	—	5,551	69,807,699	—	0	0	—
経営改善支援資金	0	0	—	1	5,686	60.7	0	0	—
改善サポート	0	0	—	8	267,929	82.7	0	0	—
事業承継支援資金融資保証	0	0	—	1	38,327	—	0	0	—
再生支援	0	0	—	0	0	—	1	301	—
台風12号災害復旧対策	0	0	—	33	367,780	46.6	2	50,360	—
創業支援	78	444,025	98.4	442	1,833,856	110.7	3	12,572	70.0
チャレンジ応援資金	31	549,820	32.2	480	6,371,047	115.4	0	0	—
地域未来投資促進資金	4	300,000	116.3	63	3,604,733	95.4	2	243,931	—
働き方改革推進企業等応援資金	1	19,000	17.4	9	180,856	139.6	0	0	—
新エネルギー等対策資金	7	95,300	65.7	103	1,268,829	109.5	0	0	—
飲食店創業支援	0	0	—	7	8,493	46.4	0	0	—
宿泊施設創業支援			—			—			—
既存事業者による宿泊施設開業支援	0	0	—	17	714,016	120.5	0	0	—
宿泊施設増改築・設備整備支援	1	5,698	5.1	32	522,708	83.3	0	0	—
インバウンド等対応資金	1	13,000	23.6	4	108,442	199.2	0	0	—
研究開発支援資金保証	1	12,000	39.3	11	245,098	173.6	0	0	—
改元等対応資金	0	0	—	1	5,317	—	0	0	—
小口融資			—			—			—
緊急保証	0	0	—	160	1,042,749	58.0	8	80,675	84.5
東日本大震災復興緊急	0	0	—	27	163,156	41.7	2	47,622	1,114.3
部落産業	0	0	—	9	67,698	69.6	0	0	—
フロンティア	0	0	—	1	1,754	33.3	0	0	—
経営安定	0	0	—	19	50,672	86.8	0	0	—
長期経営安定	0	0	—	2	6,896	95.3	0	0	—
新規開業	0	0	—	1	1,310	91.0	0	0	—
業種転換	0	0	—	1	960	25.4	0	0	—
経営革新	0	0	—	1	4,108	93.8	0	0	—
季節	0	0	—	2	1,626	88.3	0	0	—
合計：	16,548	328,592,476	6769.0	18,324	337,477,385	1327.5	30	528,146	129.2

※ 当年度・前年度ともに利用のない制度については、表示を省略しています。

市町村制度別保証状況（当年度累計）

2020年10月末

（単位：千円）

市町村制度指名		保証承諾			保証債務残高			代位弁済		
		当年度 件数	当年度金額	前年比	件数	金額	前年比	当年度 件数	当年度金額	前年比
奈良市	事業運転	2	13,000	7.7	154	488,263	51.1	0	0	—
	事業設備	0	0	—	25	102,909	71.5	0	0	—
	小規模企業	14	52,040	15.0	371	598,182	49.5	1	1,964	36.6
	創業	1	2,000	5.7	30	43,571	53.0	1	2,116	—
奈良市		17	67,040	11.6	580	1,232,924	51.6	2	4,080	29.2
大和高田市	特別	7	32,800	8.6	371	1,072,554	79.0	0	0	—
	小口事業	2	8,100	—	7	18,779	489.5	0	0	—
	創業支援	0	0	—	3	4,426	33.6	0	0	—
大和高田市		9	40,900	10.8	381	1,095,760	79.8	0	0	—
大和郡山市	運転資金	3	11,000	8.2	97	197,630	61.8	1	719	—
	設備資金	1	4,000	34.5	14	18,938	60.9	0	0	—
	店舗改造	0	0	—	2	3,304	52.5	0	0	—
大和郡山市		4	15,000	10.3	113	219,872	61.5	1	719	—
天理市	運転資金	2	3,000	3.6	161	275,546	65.8	0	0	—
	設備資金	1	3,000	55.8	17	26,422	104.5	0	0	—
	店舗改造	0	0	—	4	14,543	74.5	0	0	—
天理市		3	6,000	6.8	182	316,510	68.3	0	0	—
橿原市	緊急融資	5	8,000	10.8	165	117,862	59.1	0	0	—
	創業資金	3	8,400	280.0	15	51,653	71.2	0	0	—
	特別小口融資	12	50,500	16.7	316	916,728	70.0	0	0	—
橿原市		20	66,900	17.7	496	1,086,243	68.7	0	0	—
桜井市	中小企業対策	6	23,500	28.5	124	271,215	63.6	1	338	—
	木材産業対策	0	0	—	2	9,239	62.0	0	0	—
	創業資金	0	0	—	10	28,739	68.2	0	0	—
	宿泊事業者	0	0	—	1	5,100	89.5	0	0	—
桜井市		6	23,500	23.4	137	314,293	64.3	1	338	11.6
五條市		0	0	—	2	2,367	33.6	0	0	—
御所市		0	0	—	5	2,789	12.3	0	0	—
生駒市	小口事業	5	13,500	7.4	177	560,668	64.0	0	0	—
	創業支援	1	2,000	25.0	7	13,474	75.6	0	0	—
生駒市		6	15,500	8.2	184	574,142	64.3	0	0	—
香芝市	運転資金	2	10,000	9.0	176	317,140	77.1	1	2,902	—
	設備資金	0	0	—	27	81,067	62.9	0	0	—
	創業資金	1	8,000	53.3	18	40,038	57.8	1	2,181	—
香芝市		3	18,000	11.6	221	438,246	71.9	2	5,084	—
葛城市	運転資金	2	8,000	13.6	63	98,771	61.9	1	816	727.5
	設備資金	0	0	—	9	20,820	61.0	0	0	—
	創業資金	0	0	—	1	750	14.5	0	0	—
葛城市		2	8,000	9.0	73	120,340	60.5	1	816	727.5
宇陀市		1	7,900	46.5	62	89,960	66.3	1	3,409	—
田原本町		3	14,000	16.6	129	248,637	62.5	1	1,823	124.3
平群町		1	3,000	15.4	12	23,316	111.7	0	0	—

※ 当年度・前年度ともに利用のない制度については、表示を省略しています。

市町村制度別保証状況（当年度累計）

2020年10月末

（単位：千円）

市町村制度 届名	保証承諾			保証債務残高			代位弁済		
	当年度 件数	当年度金額	前年比	件数	金額	前年比	当年度 件数	当年度金額	前年比
吉野町 運転資金	0	0	—	26	32,839	48.6	0	0	—
設備資金	0	0	—	5	4,918	95.1	0	0	—
吉野町	0	0	—	31	37,757	51.9	0	0	—
明日香村	0	0	—	15	24,693	39.0	0	0	—
合計：	75	285,740	12.7	2,623	5,827,847	64.2	9	16,270	25.1

※ 当年度・前年度ともに利用のない制度については、表示を省略しています。

制度分類別保証状況

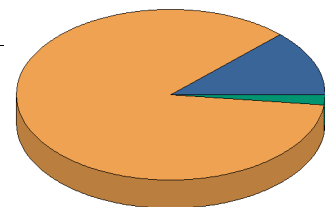
2020年10月末

(単位：千円)

制度分類名	保証承諾			保証債務残高			代位弁済		
	当月件数	当月金額	前年比	件数	金額	前年比	当月件数	当月金額	前年比
協会制度	74	1,314,300	29.0	11,006	138,351,496	79.1	5	38,779	22.6
県制度	506	5,536,420	368.9	18,324	337,477,385	1327.5	3	17,070	134.4
市町村制度	11	39,400	14.7	2,623	5,827,847	64.2	1	338	23.1
合計	591	6,890,120	109.4	31,953	481,656,728	230.0	9	56,187	30.2

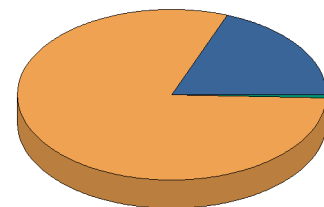
制度分類名	保証承諾			保証債務残高			代位弁済		
	当年度件数	当年度金額	前年比	件数	金額	前年比	当年度件数	当年度金額	前年比
協会制度	564	10,521,420	29.8	11,006	138,351,496	79.1	81	1,395,556	79.9
県制度	16,548	328,592,476	6769.0	18,324	337,477,385	1327.5	30	528,146	129.2
市町村制度	75	285,740	12.7	2,623	5,827,847	64.2	9	16,270	25.1
合計	17,187	339,399,636	799.9	31,953	481,656,728	230.0	120	1,939,972	87.4

保証承諾



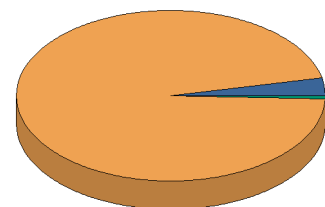
承諾当月件数

分類名
 ■ 協会制度
 ■ 県制度
 ■ 市町村制度



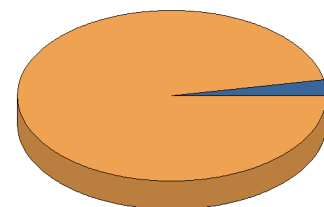
承諾当月金額

分類名
 ■ 協会制度
 ■ 県制度
 ■ 市町村制度



当年度中保証承諾件数

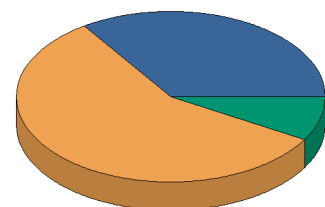
分類名
 ■ 協会制度
 ■ 県制度
 ■ 市町村制度



当年度中保証承諾金額

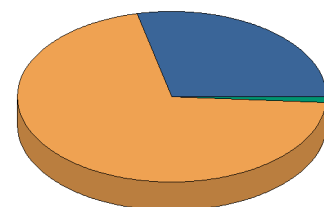
分類名
 ■ 協会制度
 ■ 県制度
 ■ 市町村制度

保証債務残高



保証債務残高件数

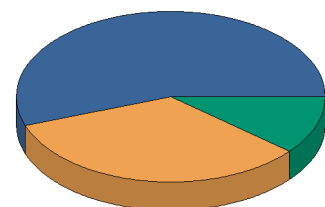
分類名
 ■ 協会制度
 ■ 県制度
 ■ 市町村制度



保証債務残高金額

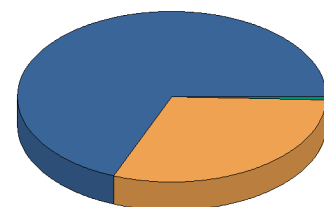
分類名
 ■ 協会制度
 ■ 県制度
 ■ 市町村制度

代位弁済



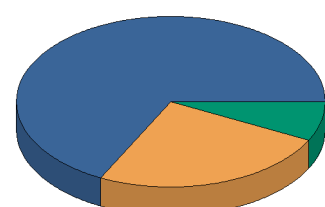
代弁当月件数

分類名
 ■ 協会制度
 ■ 県制度
 ■ 市町村制度



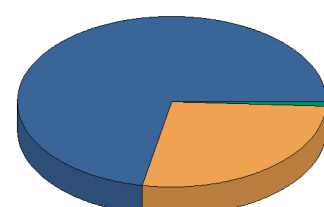
代弁当月金額

分類名
 ■ 協会制度
 ■ 県制度
 ■ 市町村制度



当年度中代位弁済件数

分類名
 ■ 協会制度
 ■ 県制度
 ■ 市町村制度



当年度中代位弁済総額

分類名
 ■ 協会制度
 ■ 県制度
 ■ 市町村制度

事業地区別保証状況（当年度累計）

2020年10月末

（単位：千円）

事業地区名	保証承諾			保証債務残高			代位弁済		
	当年度 件数	当年度金額	前年比	件数	金額	前年比	当年度 件数	当年度金額	前年比
奈良市	4,079	82,224,502	907.9	7,080	114,664,799	241.2	27	362,299	97.4
生駒市	1,063	17,490,458	940.2	1,838	24,511,539	232.9	6	186,417	85.7
大和郡山市	946	20,155,430	629.1	1,810	30,503,344	207.9	15	470,360	390.7
天理市	825	15,638,822	832.4	1,633	22,839,993	213.9	6	156,999	119.5
桜井市	1,065	22,149,132	1,146.1	2,051	30,978,289	251.8	7	52,226	44.9
橿原市	1,755	32,078,451	727.0	3,312	44,575,971	251.0	4	83,477	75.7
大和高田市	975	20,658,450	647.1	2,031	29,185,437	238.4	0	0	—
御所市	366	8,459,200	916.3	664	10,868,594	237.2	0	0	—
五條市	431	9,921,700	1,080.8	821	14,079,119	223.7	4	179,481	1,110.5
香芝市	991	19,728,280	769.5	1,923	28,592,186	249.0	10	51,452	106.5
葛城市	601	12,428,170	792.3	1,059	16,763,272	242.3	1	816	4.7
宇陀市	409	7,225,700	959.7	765	9,789,906	222.1	14	73,723	114.3
生駒郡 平群町	172	2,760,700	557.8	304	3,892,578	214.8	0	0	—
生駒郡 三郷町	174	2,427,700	543.3	347	3,971,218	187.8	4	160,544	—
生駒郡 斑鳩町	354	5,472,700	876.5	582	7,529,887	225.2	2	7,457	—
生駒郡 安堵町	80	1,790,100	437.8	144	2,233,677	233.3	0	0	—
生駒郡 計；	780	12,451,200	630.4	1,377	17,627,359	214.2	6	168,001	3551.0
磯城郡 川西町	131	2,809,800	1,260.0	243	4,341,561	201.2	0	0	—
磯城郡 三宅町	94	1,946,600	549.3	181	3,081,670	173.1	0	0	—
磯城郡 田原本町	499	10,382,060	652.5	1,058	16,109,507	192.8	6	14,036	14.2
磯城郡 計；	724	15,138,460	698.1	1,482	23,532,738	191.4	6	14,036	5.1
山辺郡 山添村	56	1,303,000	1,282.5	96	1,622,868	251.2	0	0	—
高市郡 高取町	118	2,133,300	1,558.3	216	3,026,724	252.1	3	37,048	—
高市郡 明日香村	79	1,722,831	689.1	175	2,373,547	250.9	0	0	—
高市郡 計；	197	3,856,131	996.7	391	5,400,271	251.6	3	37,048	—
北葛城郡 王寺町	298	6,657,650	885.9	498	7,805,134	273.7	2	10,650	70.9
北葛城郡 河合町	171	2,868,300	513.3	305	4,280,689	187.4	1	21,366	12.7
北葛城郡 上牧町	208	3,301,600	991.0	370	4,845,005	222.9	0	0	—
北葛城郡 広陵町	532	11,462,500	686.7	928	15,291,472	273.4	2	4,933	—
北葛城郡 計；	1,209	24,290,050	733.2	2,101	32,222,300	249.7	5	36,949	20.1
宇陀郡 曾爾村	34	610,000	352.6	78	1,194,850	189.6	0	0	—
宇陀郡 御杖村	24	177,000	610.3	58	409,539	147.8	0	0	—
宇陀郡 計；	58	787,000	389.6	136	1,604,390	176.8	0	0	—
吉野郡 大淀町	206	4,239,200	892.3	449	7,050,244	173.0	0	0	—
吉野郡 下市町	72	1,664,500	1,102.3	144	2,425,605	201.4	0	0	—
吉野郡 吉野町	145	2,798,600	589.8	314	4,841,844	181.7	6	66,688	179.5
吉野郡 東吉野村	36	655,500	443.5	85	1,260,722	127.6	0	0	—
吉野郡 川上村	45	1,094,500	438.7	80	1,538,226	156.6	0	0	—
吉野郡 黒滝村	7	283,000	9,433.3	14	323,578	244.6	0	0	—
吉野郡 天川村	29	461,000	1,397.0	67	746,690	187.6	0	0	—
吉野郡 野迫川村	5	37,000	148.0	7	54,856	79.4	0	0	—
吉野郡 十津川村	79	1,587,700	443.1	148	2,757,540	164.2	0	0	—
吉野郡 上北山村	13	358,000	358.0	32	843,737	172.1	0	0	—
吉野郡 下北山村	20	236,500	4,730.0	39	403,891	232.4	0	0	—
吉野郡 計；	657	13,415,500	663.4	1,379	22,246,933	173.0	6	66,688	43.4
奈良県外	0	0	—	4	47,421	95.8	0	0	—
合計；	17,187	339,399,636	799.9	31,953	481,656,728	230.0	120	1,939,972	87.4

前年度比につきましては、一致しない場合がございます。

金融機関店舗別保証状況（当年度累計）

2020年10月末

（単位：千円）

金融機関店舗名		保証承諾			保証債務残高		
		当年度 件数	当年度金額	前年比	件数	金額	前年比
みずほ銀行	大阪中央支店	0	0	—	2	23,939	77.0
	四ツ橋支店	0	0	—	1	22,504	—
	枚方支店	0	0	—	1	19,232	84.6
	奈良支店	23	860,000	8,600.0	44	1,039,659	387.8
みずほ銀行		23	860,000	8,600.0	48	1,105,334	320.1
三菱UFJ銀行	瓦町支店	0	0	—	1	8,518	98.5
	玉造支店	3	89,000	—	3	89,000	—
	鶴橋支店	1	40,000	—	2	44,565	701.9
	日本一支店	1	20,000	—	1	20,000	—
	上本町支店	1	50,000	—	2	72,880	212.5
	今里支店	3	120,000	—	3	118,810	—
	放出支店	3	112,000	—	3	109,420	—
	新大阪駅前支店	1	10,000	—	1	10,000	—
	橿原支店	4	25,160	167.7	8	50,241	85.9
	堺支店	1	1,000	—	1	1,000	—
	中央市場支店	1	40,000	—	1	40,000	—
	松原支店	1	25,000	—	1	24,703	—
	阪神甲子園出張所	1	3,000	—	1	3,000	—
	河内長野支店	1	30,000	—	1	30,000	1,164.6
	大和郡山支店	1	1,000	83.3	8	71,554	83.7
	富雄出張所	2	5,000	—	2	4,648	—
	大和高田支店	17	314,500	1,191.3	31	418,628	191.8
	大和王寺支店	4	20,000	33.3	7	77,329	101.5
	近鉄学園前支店	5	21,000	—	6	24,840	498.4
	学園前北口支店	1	50,000	—	1	50,000	—
上六支店	1	50,000	83.3	4	184,525	118.5	
奈良支店	12	497,000	621.3	53	1,053,115	105.3	
東大阪中央支店	1	30,000	—	1	29,167	—	
三菱UFJ銀行		66	1,553,660	640.4	142	2,535,943	153.1
三井住友銀行	玉造支店	0	0	—	3	57,863	75.7
	西野田支店	0	0	—	1	4,824	58.4
	立売堀支店	0	0	—	1	13,481	96.0
	南森町支店	0	0	—	2	11,870	95.0
	天六支店	0	0	—	1	13,398	—
	天満橋支店	1	40,000	—	1	39,048	3,486.4
	池田支店	1	50,000	—	1	50,000	—
	堺支店	0	0	—	3	100,683	84.8
	奈良支店	14	583,000	249.1	84	2,067,350	97.0
	平城支店	2	58,000	—	2	58,000	192.2
	大和郡山支店	0	0	—	8	178,680	68.5
	学園前支店	3	117,000	—	12	336,098	99.9
	大和王寺支店	2	100,000	133.3	21	477,958	104.8
	生駒支店	2	100,000	200.0	14	492,506	103.4
三井住友銀行		25	1,048,000	237.1	154	3,901,759	99.2
りそな銀行	天理支店	9	240,500	1,202.5	28	566,809	251.4
	吉野支店	28	739,000	615.8	81	1,529,572	159.1
	東生駒支店	9	80,600	230.3	11	105,581	217.7
	小泉支店	4	64,500	—	11	100,278	199.9

前年度比につきましては、一致しない場合がございます。

金融機関店舗別保証状況（当年度累計）

2020年10月末

りそな銀行	新奈良営業部	119	3,716,813	553.5	266	6,582,542	201.2
	船場支店	1	50,000	—	3	117,696	147.7
	天六支店	1	50,000	—	2	64,419	257.6
	上六支店	1	15,000	—	1	15,000	—
	布施口支店	1	50,000	—	1	50,000	—
	生野支店	0	0	—	2	46,500	84.4
	桜川支店	0	0	—	1	17,382	92.4
	難波支店	1	30,000	75.0	2	44,730	85.7
	新大阪駅前支店	0	0	—	1	36,672	78.6
	平野支店	1	50,000	—	1	50,000	—
	枚方支店	0	0	—	1	73,340	—
	富田林支店	1	50,000	—	2	78,454	214.0
	柏原支店	2	41,500	—	2	41,488	—
	羽曳野支店	0	0	—	2	24,742	87.8
	八尾支店	0	0	—	1	6,900	85.2
	堺東支店	0	0	—	1	42,265	85.5
	豊中支店	2	120,000	—	0	0	—
	東大阪支店	10	468,000	—	10	459,554	—
	久米田支店	0	0	—	1	2,968	88.1
	小阪支店	3	150,000	—	3	150,000	—
	瓢箪山支店	1	50,000	—	1	48,215	—
	梅田北口支店	1	50,000	31.3	3	184,653	115.4
	玉造支店	0	0	—	3	88,096	82.2
	近鉄西大寺支店	18	237,134	161.3	57	934,051	112.8
	西やまと支店	6	176,000	1,760.0	12	202,663	113.9
	やまと郡山支店	17	479,000	665.3	30	870,521	156.4
	香芝支店	57	1,978,000	1,883.8	125	3,058,866	258.9
	近鉄学園前支店	12	367,000	431.8	24	518,242	217.1
	橿原支店	86	3,053,500	1,557.9	203	5,025,982	213.3
	りそな銀行	391	12,306,547	688.5	892	21,138,180	200.0
百五銀行	上野支店	0	0	—	2	12,400	73.6
	名張支店	0	0	—	3	15,404	68.3
	百五銀行	0	0	—	5	27,804	70.6
京都銀行	本店	1	17,000	—	1	17,000	—
	三条	4	143,000	—	4	143,000	—
	京都市役所前支店	1	10,000	—	1	10,000	—
	東九条支店	1	15,000	—	1	15,000	—
	精華町支店	1	16,000	—	1	15,734	3,496.4
	大久保支店	1	12,000	—	1	12,000	—
	木津支店	3	60,000	—	6	122,418	175.0
	西大津支店	0	0	—	2	26,692	75.6
	新大阪支店	0	0	—	1	815	8.5
	城東支店	1	12,000	—	1	11,700	218.3
	寝屋川支店	4	150,000	—	4	146,442	—
	茨木支店	0	0	—	1	6,910	70.8
	東大阪支店	2	75,000	—	2	75,000	—
	吹田支店	0	0	—	1	2,450	74.2
	高の原支店	45	1,159,000	1,931.7	69	1,358,380	288.1
	奈良支店	140	3,880,100	2,448.0	206	4,441,709	531.9
	登美ヶ丘支店	60	1,116,838	3,988.7	80	1,247,668	418.6
	橿原支店	124	2,956,700	2,346.6	171	3,233,097	821.2
	大和郡山支店	71	1,691,800	776.4	128	2,116,842	263.4

前年度比につきましては、一致しない場合がございます。

金融機関店舗別保証状況（当年度累計）

2020年10月末

京都銀行	生駒支店	85	1,489,000	1,378.7	135	1,888,515	375.9
	王寺支店	68	1,932,500	697.7	120	2,469,859	396.7
	新石切支店	0	0	—	2	2,125	70.2
	京都銀行	612	14,735,938	1,490.9	938	17,363,355	427.3
関西みらい銀行	大阪西支店	1	10,000	—	2	25,018	106.1
	住道駅前	1	3,000	—	1	3,000	—
	柏原支店	2	80,000	—	2	80,000	—
	京都支店	1	40,000	—	1	40,000	—
	堺筋営業部	1	8,000	—	1	8,000	240.0
	本町営業部	0	0	—	1	16,390	81.5
	鶴橋支店	1	2,500	—	1	2,380	—
	住吉中央支店	1	5,000	—	1	4,640	—
	平野中央支店	1	3,000	—	1	3,000	—
	道明寺支店	2	20,000	—	3	16,221	242.1
	長吉支店	1	1,000	—	2	11,504	52.5
	忍ヶ丘支店	2	70,000	—	2	70,000	—
	奈良支店	27	633,000	—	38	755,012	348.7
	高田支店	13	396,000	792.0	21	485,937	556.4
	木津支店	1	3,000	—	1	3,000	19.6
	新大阪支店	0	0	—	1	23,750	88.8
	竜王支店	2	40,000	—	0	0	—
	難波支店	1	15,000	—	2	55,000	—
	野田支店	1	10,000	—	2	14,524	—
	阿倍野支店	0	0	—	2	186,435	119.5
	谷町支店	0	0	—	1	20,484	78.2
	鶴見支店	1	50,000	—	1	50,000	—
	住道支店	5	163,000	—	5	163,000	—
	富田林支店	1	8,000	—	1	8,000	95.0
	寝屋川支店	1	50,000	—	1	50,000	—
	高田中央支店	8	184,000	471.8	29	391,346	142.8
	富雄支店	39	1,061,800	608.5	89	1,764,846	188.7
	古川橋支店	1	50,000	—	2	76,787	—
	橋本支店	2	22,000	—	2	21,750	2,614.2
	関西みらい銀行	117	2,928,300	691.5	216	4,350,023	238.7
南都銀行	本店	353	9,189,300	2,821.6	554	12,657,239	262.3
	県庁出張所	2	20,000	—	3	33,500	191.3
	奈良市役所出張所	5	62,000	—	7	69,665	504.8
	大宮支店	172	3,120,400	2,236.8	286	4,356,415	239.0
	JR奈良駅前支店	84	1,908,200	917.4	182	3,031,970	233.4
	手貝支店	78	1,485,400	2,165.3	163	2,266,230	155.1
	南支店	136	3,356,140	1,202.8	310	5,221,630	214.9
	紀寺支店	101	2,280,700	878.2	207	3,360,047	180.5
	帯解支店	34	830,500	519.1	99	1,465,431	156.4
	西大寺支店	242	4,460,390	653.2	427	6,010,825	236.5
	西ノ京支店	0	0	—	7	72,312	95.7
	平城支店	150	2,373,292	979.1	232	3,310,412	195.2
	あやめ池支店	7	72,000	—	8	76,182	1,276.7
	学園前支店	310	6,144,900	1,393.4	481	7,640,744	268.5
	登美が丘支店	15	165,000	2,750.0	19	168,878	689.6
	富雄支店	199	3,946,400	833.1	365	5,240,373	225.5
	生駒支店	327	5,249,060	1,374.8	604	8,047,674	207.7
	白庭台駅前支店	1	10,000	—	1	9,169	165.0

前年度比につきましては、一致しない場合がございます。

金融機関店舗別保証状況（当年度累計）

2020年10月末

南都銀行	東生駒支店	6	93,000	465.0	11	99,128	303.5
	南生駒支店	47	690,800	290.9	132	1,332,984	151.0
	郡山支店	292	6,357,322	443.2	567	9,776,155	186.7
	筒井支店	100	2,208,300	825.5	196	3,163,596	226.1
	中央市場支店	36	953,500	1,730.5	111	1,811,698	126.3
	天理支店	248	5,902,500	1,509.2	511	8,540,474	236.5
	櫛本出張所	0	0	—	1	500	45.5
	天理南支店	58	1,024,500	638.3	172	2,186,838	160.2
	名阪針支店	135	2,920,500	899.2	242	4,096,215	233.2
	桜井支店	298	7,412,832	1,712.4	580	10,022,669	236.2
	三輪支店	91	2,744,500	1,250.3	143	3,001,221	312.7
	榛原支店	112	2,615,500	1,124.9	231	3,484,237	228.7
	大宇陀支店	124	2,455,300	1,115.3	226	3,169,214	203.6
	大淀支店	109	2,114,200	965.4	244	3,553,685	169.4
	下市支店	98	2,122,390	930.1	226	3,404,569	166.2
	上市支店	139	2,439,600	408.3	282	4,074,236	161.9
	北山支店	26	332,500	6,650.0	57	731,490	166.8
	小川支店	29	398,000	443.2	66	861,308	107.0
	川上支店	43	960,500	469.7	80	1,453,068	147.7
	高田支店	262	7,057,950	599.4	535	9,829,585	229.1
	高田本町支店	210	6,163,400	1,688.6	490	8,775,911	237.7
	高田北支店	70	1,255,200	988.3	177	1,825,313	189.7
	馬見支店	107	2,287,100	582.0	198	3,308,778	236.6
	箸尾支店	104	2,155,800	409.6	207	3,142,765	210.7
	上牧支店	86	1,382,700	758.1	176	2,226,362	178.0
	香芝支店	164	3,870,400	860.1	297	5,311,099	268.4
	真美ヶ丘支店	67	1,335,500	776.5	133	1,922,525	220.8
	二上支店	53	1,127,000	1,005.8	123	1,627,066	263.3
	尺土支店	5	41,500	—	10	50,104	258.1
	新庄支店	129	2,694,800	1,380.5	209	3,985,618	193.0
	御所支店	215	4,806,400	2,269.3	398	5,935,653	223.3
	吉野口支店	61	1,441,100	1,056.5	107	1,879,966	220.3
	檀原支店	202	3,896,900	845.9	391	5,513,429	232.6
	近鉄八木駅前出張所	1	50,000	—	2	57,500	618.3
	耳成支店	41	876,500	9,738.9	85	1,227,001	220.6
	畝傍支店	98	2,024,700	627.8	218	3,168,130	194.3
	真菅支店	52	958,000	2,956.8	136	1,369,914	200.3
	神宮前支店	120	2,483,831	711.7	290	3,824,145	234.3
	坊城支店	53	1,167,500	879.8	111	1,651,496	214.8
	明日香支店	47	1,032,300	822.5	121	1,530,204	194.2
	高取支店	43	1,001,500	2,329.1	103	1,566,354	207.3
	王寺支店	126	2,691,000	869.6	256	3,668,663	232.1
	王寺南支店	81	2,454,600	1,791.7	144	2,903,049	249.1
	西大和支店	0	0	—	12	27,276	27.4
	平群支店	70	1,510,100	2,682.2	112	1,816,495	270.9
	法隆寺支店	107	2,126,500	1,236.3	204	3,012,992	237.3
	川西支店	72	1,676,500	731.5	160	3,231,902	149.5
	結崎支店	30	599,500	5,213.0	81	1,018,803	162.3
	田原本支店	145	3,565,000	1,044.8	364	6,500,092	161.7
	五条支店	290	6,277,700	1,186.0	585	9,443,330	218.5
	十津川支店	45	977,500	594.9	87	1,680,859	154.5
	橋本支店	1	35,000	—	1	35,000	—

前年度比につきましては、一致しない場合がございます。

金融機関店舗別保証状況（当年度累計）

2020年10月末

南都銀行	高野山支店	4	36,000	144.0	6	53,856	78.0
	木津支店	8	149,000	827.8	15	176,092	453.7
	精華支店	4	43,500	—	5	47,352	186.8
	上狛支店	7	216,500	—	8	244,995	680.5
	加茂支店	0	0	—	1	1,815	73.3
	玉水支店	3	120,000	—	3	119,048	—
	城陽支店	1	10,000	—	2	14,296	245.1
	宇治大久保支店	5	230,000	—	5	230,000	—
	京都南支店	5	230,000	—	5	230,000	—
	京都支店	5	280,000	—	9	313,580	381.8
	名張支店	15	412,000	4,120.0	23	432,791	361.5
	大阪中央営業部	16	780,000	—	17	841,843	1,147.9
	大阪支店	13	640,000	—	13	628,994	—
	帝塚山支店	7	330,000	—	9	344,186	1,448.4
	大阪北支店	9	360,000	—	10	364,291	2,008.7
	大阪東支店	19	830,000	—	19	827,672	—
	平野支店	8	335,000	—	9	331,805	98,751.4
	新大阪支店	1	50,000	—	2	60,599	514.0
	江坂支店	9	276,000	—	10	294,130	—
	石切支店	2	100,000	166.7	7	273,486	179.9
	永和支店	6	260,000	—	7	257,660	18,391.1
	吉田支店	6	270,000	—	9	347,718	365.1
	若江岩田支店	4	130,000	—	7	453,476	164.0
	大東支店	9	398,000	—	14	459,479	466.6
	八尾支店	20	785,000	—	20	776,122	—
	羽曳野支店	11	438,000	—	12	427,409	21,762.2
	堺支店	7	305,000	—	8	299,981	4,381.8
	初芝支店	0	0	—	1	1,356	57.7
	和泉支店	2	75,000	—	2	75,000	—
	泉佐野支店	4	160,000	—	4	153,219	—
	尼崎支店	1	50,000	—	1	50,000	—
	南都銀行	7,575	167,741,907	1,010.8	14,819	240,001,611	217.3
紀陽銀行	岩出支店	3	145,000	—	3	143,393	—
	橋本支店	3	110,000	5,500.0	2	76,192	788.5
	橋本林間支店	0	0	—	1	61,200	78.5
	泉ヶ丘支店	1	19,000	—	1	19,000	—
	堺支店	1	50,000	—	1	49,168	—
	鴻池新田支店	1	4,000	—	1	3,952	—
	守口支店	2	80,000	—	2	79,405	—
	平野支店	1	40,000	—	1	40,000	—
	住吉支店	0	0	—	2	1,175	24.4
	西天満支店	1	50,000	—	1	50,000	—
	江坂支店	2	60,000	—	1	9,881	—
	五条支店	77	1,859,500	1,682.8	120	2,107,814	318.7
	高田支店	91	2,799,000	850.8	182	3,914,676	277.5
	紀陽銀行	183	5,216,500	1,181.5	318	6,555,855	302.8
中京銀行	名張支店	0	0	—	1	1,847	72.1
	上野支店	1	10,000	—	1	9,643	—
	奈良支店	87	2,103,695	1,258.9	149	3,002,960	210.5
	桜井支店	77	2,162,500	756.1	144	3,249,543	238.2
	中京銀行	165	4,276,195	943.8	295	6,263,992	224.2
第三銀行	赤目支店	2	20,000	—	2	20,000	210.6

前年度比につきましては、一致しない場合がございます。

金融機関店舗別保証状況（当年度累計）

2020年10月末

第三銀行	新宮支店	2	100,000	—	3	215,045	172.4
	奈良支店	43	674,500	2,325.9	79	940,149	279.2
	桜井支店	66	1,426,000	1,048.5	123	1,673,677	343.1
	第三銀行	113	2,220,500	1,345.8	207	2,848,871	297.2
北伊勢上野信用金庫	城北支店	13	281,000	5,620.0	15	272,276	606.6
	北伊勢上野信用金庫	13	281,000	5,620.0	15	272,276	606.6
京都中央信用金庫	駅前支店	0	0	—	1	2,787	—
	田辺支店	2	80,000	—	2	78,666	—
	木津支店	10	287,500	—	10	283,398	—
	東寺支店	1	15,000	—	1	15,000	—
	加茂町支店	3	73,000	—	3	72,000	—
	井手支店	1	30,000	—	1	29,000	—
	精華支店	7	97,500	325.0	10	101,825	265.5
	山田川支店	14	292,000	1,946.7	28	377,503	449.4
	奈良支店	149	3,392,700	983.7	203	3,920,723	610.4
	学園前支店	23	257,700	—	22	236,312	—
	京都中央信用金庫	210	4,525,400	1,160.7	281	5,117,214	669.2
大阪シティ信用金庫	本店営業部	1	50,000	—	1	48,336	—
	西支店	1	12,000	—	1	11,432	—
	阿倍野支店	0	0	—	1	3,860	84.3
	生野支店	1	30,000	—	1	28,000	—
	住吉支店	0	0	—	1	2,460	85.1
	東成支店	2	100,000	—	4	102,080	1,959.5
	住道支店	7	225,000	2,250.0	9	278,295	359.4
	八尾西支店	3	130,000	—	3	130,000	—
	若江岩田支店	0	0	—	1	30,016	75.0
	高井田支店	2	55,000	—	2	55,000	—
	中津支店	0	0	—	2	37,037	78.7
	梅田支店	1	4,000	—	1	4,000	—
	御厨支店	1	30,000	—	1	29,000	—
	港支店	1	4,000	—	1	3,900	—
	長吉支店	2	74,000	—	2	72,410	—
	八尾営業部	5	203,000	—	6	201,164	2,580.0
	平野支店	2	50,000	—	2	50,000	—
	山本支店	3	130,000	—	3	127,420	2,548.4
	柏原支店	0	0	—	1	2,250	78.9
	松原支店	0	0	—	1	7,144	83.3
	国分支店	16	522,000	2,982.9	26	632,789	306.9
	古市支店	1	10,000	50.0	2	27,842	140.4
	吉田支店	5	175,000	500.0	16	302,050	328.2
	深江橋支店	1	50,000	—	3	56,652	288.5
	寝屋川支店	0	0	—	1	55,321	87.4
	枚岡支店	2	50,000	250.0	2	20,115	98.3
	瓢箪山支店	2	100,000	—	2	95,956	—
	大阪シティ信用金庫	59	2,004,000	1,559.5	96	2,414,529	387.7
奈良信用金庫	本店	202	4,339,070	624.8	334	6,163,640	290.8
	学園前支店	114	1,507,200	1,019.1	183	2,128,399	293.5
	生駒支店	117	1,763,500	611.3	192	2,547,127	282.0
	奈良支店	212	3,571,698	1,253.2	330	5,039,846	237.4
	富雄支店	141	1,591,500	1,128.7	192	1,998,483	256.3
	大宮支店	92	1,151,400	501.7	148	1,729,952	234.5
	小泉支店	81	1,158,700	434.5	139	1,634,604	206.3

前年度比につきましては、一致しない場合がございます。

金融機関店舗別保証状況（当年度累計）

2020年10月末

奈良信用金庫	筒井支店	61	1,018,960	383.8	104	1,561,256	233.7
	こどの支店	122	2,464,300	651.1	194	3,388,145	237.9
	尼ヶ辻支店	62	1,026,300	548.3	120	1,444,687	234.8
	天理支店	54	836,000	218.3	116	1,388,098	176.9
	龍田川支店	39	655,500	1,176.8	62	870,886	316.5
	木津川梅美台出張所	2	40,000	2,000.0	3	41,534	2,148.2
	押熊出張所	0	0	—	1	2,643	—
	奈良信用金庫	1,299	21,124,128	635.3	2,118	29,939,298	250.5
大和信用金庫	本店	401	7,404,800	1,068.5	729	10,253,447	256.8
	八木支店	259	4,462,600	537.2	386	6,121,052	263.5
	高田支店	187	2,615,700	960.3	358	3,522,916	307.2
	榛原支店	143	1,484,100	570.8	253	2,125,345	206.4
	天理支店	239	2,971,000	1,109.1	398	3,571,651	219.0
	香芝支店	206	2,988,600	839.9	354	4,243,164	223.5
	橿原支店	198	2,839,750	664.3	335	3,895,834	254.8
	生駒支店	212	2,982,500	691.8	308	3,617,461	295.9
	王寺支店	166	2,286,200	536.7	207	2,853,109	252.6
	西大寺支店	93	1,193,400	363.1	167	1,805,183	226.9
	大安寺支店	91	1,201,280	701.1	183	1,952,585	169.2
	新ノ口支店	188	3,065,000	891.4	295	4,101,069	272.5
	奥宇陀支店	45	418,500	332.1	97	928,219	173.5
	新庄支店	205	3,854,900	583.8	304	5,000,125	270.2
	桜井北支店	171	2,499,700	722.0	390	3,989,724	269.2
	櫛本支店	93	1,301,500	390.5	195	1,915,257	244.8
	香芝中央支店	118	1,980,100	970.6	211	2,601,711	273.1
	JR奈良駅前支店	208	2,197,800	285.5	318	3,296,075	232.2
	坊城支店	160	1,709,900	671.1	289	2,257,625	366.1
	大和信用金庫	3,383	49,457,330	659.2	5,777	68,051,549	252.1
奈良中央信用金庫	本店	348	5,654,300	449.9	740	8,409,033	215.6
	王寺支店	154	2,203,300	493.8	276	3,286,474	194.4
	香芝支店	377	7,732,660	632.6	719	10,571,058	292.8
	法隆寺支店	318	5,122,400	566.8	521	6,722,394	243.0
	結崎支店	194	3,718,400	581.3	289	4,784,234	237.7
	南奈良支店	292	5,419,000	492.3	587	8,150,535	195.4
	平群支店	90	936,700	317.9	188	1,634,152	169.7
	高田支店	216	3,768,000	395.5	463	5,691,072	226.6
	畠田支店	148	2,592,350	670.7	214	3,182,850	282.2
	二上支店	118	1,548,740	616.0	250	2,144,717	278.3
	ますが支店	237	4,413,800	378.1	479	6,331,510	223.9
	新庄支店	140	1,831,170	492.3	281	2,883,566	180.1
	三郷支店	55	541,900	570.4	107	949,566	227.0
	橿原支店	156	1,538,311	413.2	305	2,209,946	243.7
奈良中央信用金庫	2,843	47,021,031	497.0	5,419	66,951,107	228.7	
新宮信用金庫	十津川支店	29	370,200	1,088.8	51	529,801	201.5
	新宮信用金庫	29	370,200	1,088.8	51	529,801	201.5
商工組合中央金庫	津支店	0	0	—	1	5,306	39.9
	大阪支店	0	0	—	1	20,000	68.1
	船場支店	0	0	—	1	20,597	83.6
	東大阪支店	1	50,000	—	1	50,000	—
	奈良支店	5	146,000	553.0	55	558,067	100.2
商工組合中央金庫	6	196,000	742.4	59	653,970	104.7	

前年度比につきましては、一致しない場合がございます。

金融機関店舗別保証状況（当年度累計）

2020年10月末

近畿産業信用組合	八尾支店	5	190,000	—	5	190,000	—
	堺支店	1	30,000	—	1	30,000	—
	西成支店	2	80,000	—	2	80,000	—
	東大阪支店	4	180,000	—	4	180,000	—
	難波支店	0	0	—	1	3,939	47.9
	橿原支店	33	455,500	6,507.1	47	522,157	1,070.2
	奈良支店	30	597,500	59,750.0	43	628,160	1,503.5
	近畿産業信用組合	75	1,533,000	19,162.5	103	1,634,257	1,654.2
	合計：	17,187	339,399,636	799.9	31,953	481,656,728	230.0

前年度比につきましては、一致しない場合がございます。

業種別保証状況（当年度累計）

2020年10月末

（単位：千円）

業 種 名		保証承諾			保証債務残高			代位弁済		
		当年度 件数	当年度金額	前年比	件数	金額	前年比	当年度 件数	当年度金額	前年比
製造業	ゴム・プラスチック工業	336	9,637,000	669.0	730	15,873,035	188.3	1	2,567	2.4
	ゴム製品製造業	65	1,640,900	359.6	129	2,340,554	178.7	0	0	—
	その他の工業	561	7,868,420	777.2	1,055	11,581,941	225.7	0	0	—
	ソフトウェア業	48	379,000	565.7	105	683,424	194.8	0	0	—
	化学工業	95	3,546,800	8,867.0	153	4,424,690	326.7	0	0	—
	家具・建具工業	106	1,859,000	833.0	194	2,430,745	217.8	0	0	—
	機械工業	286	8,270,900	1,116.5	491	11,023,002	271.6	4	23,747	135.3
	金属工業	398	11,987,700	1,078.5	702	16,321,925	266.8	0	0	—
	紙工業	80	2,271,500	833.0	135	3,029,028	272.2	0	0	—
	車両工業	39	1,190,000	564.0	77	1,987,987	193.9	1	2,366	—
	情報処理サービス業	2	60,000	857.1	8	96,831	197.7	0	0	—
	食料品工業	240	6,641,000	839.5	496	9,983,989	194.7	3	314,864	4,778.5
	製版・製本業	8	76,000	361.9	11	83,942	306.2	0	0	—
	石油・石炭製品工業	4	110,000	3,666.7	5	110,358	3,941.4	0	0	—
	繊維品工業	402	8,387,900	747.2	801	12,569,872	222.9	1	12,215	6.9
	船舶工業	4	133,000	1,477.8	5	126,420	2,199.0	2	8,517	—
	電気機器工業	75	2,000,300	1,889.7	137	2,873,701	221.0	5	148,165	—
	農林漁業	0	0	—	3	5,570	89.9	0	0	—
	皮革工業	39	1,055,000	831.4	62	1,549,987	214.3	1	5,929	—
	木材・木製品工業	250	5,425,800	922.1	494	8,238,877	204.2	2	1,983	7.2
	窯業	81	2,144,000	414.7	168	3,896,056	181.7	5	33,257	—
製造業	計：	3,119	74,684,220	842.3	5,961	109,231,934	222.6	25	553,611	129.9
建設業		3,915	80,310,410	694.7	7,338	111,749,070	225.9	9	90,059	16.8
卸売業		1,661	43,347,736	860.9	3,167	59,773,467	241.9	21	437,799	77.3
小売業		2,252	42,770,767	884.6	4,290	60,854,704	230.0	24	287,786	110.2
飲食店		1,305	12,343,831	1,282.7	2,037	16,845,442	299.9	12	78,982	51.9
不動産業		593	11,653,070	557.3	1,243	18,030,789	214.1	4	97,975	306.0
運送業		528	15,830,000	584.0	1,097	24,615,188	193.9	2	96,334	101.8
物品預り・駐車場業		5	28,000	583.3	12	42,328	101.2	0	0	—
電気・ガス・熱供給・水道業		21	267,700	142.2	81	884,296	166.8	0	0	—
印刷業		102	2,493,800	2,963.9	223	3,789,802	213.6	2	28,480	—
出版業		13	399,000	1,662.5	21	476,764	352.4	0	0	—
サービス業	その他のサービス業	4	36,000	360.0	7	52,687	164.4	0	0	—
	その他の運輸サービス業	44	1,267,000	1,667.1	87	1,833,416	240.2	0	0	—
	その他の技術サービス業	198	2,844,600	541.0	373	3,882,712	197.6	2	2,707	18.2
	その他の事業サービス業	256	4,210,994	1,034.3	490	5,718,179	267.2	0	0	—
	その他の生活関連サービス業	188	2,892,700	974.7	318	3,803,395	227.3	0	0	—
	医療・福祉業	1,022	18,220,842	1,092.3	1,801	24,589,864	285.1	3	9,496	26.1
	映画・娯楽業	125	2,964,900	2,316.1	166	3,303,133	490.7	5	154,999	—
	教育・学習支援業	213	2,058,682	791.8	330	2,605,582	295.0	4	16,955	746.6
	広告業	65	714,976	1,134.9	121	941,389	247.5	0	0	—
	宿泊業	145	2,633,698	1,164.8	275	4,277,840	185.1	4	64,706	147.6
	情報通信サービス業	12	102,900	927.0	29	165,742	167.6	0	0	—
	職業紹介・労働者派遣業	30	1,022,000	2,271.1	54	1,515,049	261.5	0	0	—

廃業等により業種分類できないものがある為、合計が一致しない場合がございます。
前年度比につきましては、一致しない場合がございます。

業種別保証状況 (当年度累計)

2020年10月末

サービス業	専門サービス業	247	1,832,500	668.2	484	2,502,005	257.9	0	0	—
	洗濯・理美容・浴場業	735	5,914,050	736.1	1,153	8,000,209	243.1	1	2,000	13.3
	廃棄物処理業	140	4,093,160	623.0	297	6,053,037	218.8	0	0	—
	物品賃貸業	118	2,494,200	776.6	214	3,364,529	268.8	0	0	—
	旅行業	32	485,200	591.7	56	592,575	291.7	0	0	—
サービス業	計:	3,574	53,788,402	918.7	6,255	73,201,344	255.9	19	250,863	202.3

保険媒介代理業	35	358,000	1,432.0	68	478,265	376.6	0	0	—	
郵便業	1	10,000	769.2	2	10,688	659.8	0	0	—	
通信業	2	11,200	—	3	26,430	148.2	0	0	—	
インターネット附随サービス業	11	101,500	725.0	23	149,146	120.8	1	17,575	—	
	合計:	17,187	339,399,636	799.9	31,953	481,656,728	230.0	120	1,939,972	87.4

廃業等により業種分類できないものがある為、合計が一致しない場合がございます。
前年度比につきましては、一致しない場合がございます。

金融機関別保証状況（当月中）

2020年10月末

（単位：千円）

金融機関名	保証承諾			保証債務残高			代位弁済		
	当月 件数	当月金額	前年比	件数	金額	前年比	当月 件数	当月金額	前年比
りそな銀行	8	188,500	159.7	892	21,138,180	200.0	2	16,263	—
三井住友銀行	0	0	—	154	3,901,759	99.2	0	0	—
三菱UFJ銀行	2	65,000	—	142	2,535,943	153.1	0	0	—
みずほ銀行	1	10,000	—	48	1,105,334	320.1	0	0	—
都市銀行；	11	263,500	178.0	1,236	28,681,216	173.8	2	16,263	—
南都銀行	177	2,622,400	127.5	14,819	240,001,611	217.3	2	28,480	48.5
京都銀行	18	374,800	116.9	938	17,363,355	427.3	0	0	—
紀陽銀行	0	0	—	318	6,555,855	302.8	0	0	—
関西みらい銀行	3	45,000	57.0	216	4,350,023	238.7	0	0	—
百五銀行	0	0	—	5	27,804	70.6	0	0	—
地方銀行；	198	3,042,200	120.9	16,296	268,298,649	226.3	2	28,480	35.5
中京銀行	3	35,000	700.0	295	6,263,992	224.2	0	0	—
第三銀行	4	63,500	488.5	207	2,848,871	297.2	0	0	—
第二地方銀行；	7	98,500	547.2	502	9,112,862	242.9	0	0	—
大和信用金庫	211	1,804,200	115.5	5,777	68,051,549	252.1	5	11,444	54.5
奈良中央信用金庫	117	1,111,250	92.2	5,419	66,951,107	228.7	0	0	—
奈良信用金庫	37	420,470	62.7	2,118	29,939,298	250.5	0	0	—
京都中央信用金庫	5	91,000	53.6	281	5,117,214	669.2	0	0	—
大阪シティ信用金庫	2	32,000	320.0	96	2,414,529	387.7	0	0	—
新宮信用金庫	1	4,000	—	51	529,801	201.5	0	0	—
北伊勢上野信用金庫	2	23,000	—	15	272,276	606.6	0	0	—
信用金庫；	375	3,485,920	96.4	13,757	173,275,775	247.8	5	11,444	16.1
近畿産業信用組合	0	0	—	103	1,634,257	1654.2	0	0	—
信用組合；	0	0	—	103	1,634,257	1654.2	0	0	—
商工組合中央金庫	0	0	—	59	653,970	104.7	0	0	—
政府系金融機関；	0	0	—	59	653,970	104.7	0	0	—
合計；	591	6,890,120	109.4	31,953	481,656,728	230.0	9	56,187	30.2

協会制度別保証状況（当月中）

2020年10月末

（単位：千円）

協会制度名	保証承諾			保証債務残高			代位弁済		
	当月 件数	当月金額	前年比	件数	金額	前年比	当月 件数	当月金額	前年比
一般	12	180,500	16.4	4,163	49,421,937	71.2	2	11,665	9.6
夏季特別	0	0	—	679	1,803,788	43.7	1	334	—
夏季特別（一括）	0	0	—	12	80,500	32.5	0	0	—
年末特別	1	5,000	2.1	886	2,270,490	59.0	0	0	—
年末特別（一括）	9	43,300	63.3	37	243,300	84.4	0	0	—
事業性評価保証	1	30,000	10.9	109	2,578,399	191.5	0	0	—
短期継続ワイド保証	8	144,000	15.8	497	11,398,300	167.2	0	0	—
短期継続保証	13	301,000	65.6	299	5,067,140	71.2	1	17,801	—
フレッシュ15	0	0	—	246	676,418	73.0	0	0	—
集約ローン	1	60,000	23.6	159	4,292,551	94.1	0	0	—
みらい奈良70保証	0	0	—	83	664,224	94.1	0	0	—
みらい奈良65保証	0	0	—	38	79,081	39.1	0	0	—
三信金連携スピード保証	0	0	—	252	1,519,534	127.1	0	0	—
ネクスト奈良保証	0	0	—	70	1,120,095	—	0	0	—
長期経営資金	0	0	—	27	797,830	71.7	0	0	—
当座貸越	4	51,000	145.7	87	1,479,423	82.2	0	0	—
アドバンス当貸	3	40,000	33.3	87	2,299,734	84.6	0	0	—
カードローン	1	3,000	6.2	98	602,089	83.9	0	0	—
リトルカード	7	13,000	34.2	264	691,152	85.6	0	0	—
危機関連	2	130,000	—	11	292,700	—	0	0	—
経営安定関連（セーフティネット）	1	10,000	—	917	14,932,729	68.8	0	0	—
金融安定化	0	0	—	22	212,071	81.0	0	0	—
創業関連	2	11,500	85.2	90	322,644	75.2	0	0	—
創業等関連	0	0	—	17	72,832	63.5	0	0	—
経営革新関連	0	0	—	1	10,277	93.9	0	0	—
特定社債	1	24,000	60.0	132	6,281,680	121.1	0	0	—
流動資産担保融資	0	0	—	2	123,189	57.1	0	0	—
経営力強化保証	0	0	—	17	291,989	66.1	0	0	—
改善サポート	0	0	—	45	1,244,328	76.6	0	0	—
条件変更改善型借換保証	0	0	—	5	120,776	93.7	0	0	—
経営力向上関連	0	0	—	15	452,182	82.1	0	0	—
異分野連携新事業	0	0	—	2	59,473	97.8	0	0	—
再挑戦支援	0	0	—	1	4,360	82.5	0	0	—
経営承継関連			—			—			—
全国小口	3	18,000	138.5	258	610,464	69.5	0	0	—
事業継続力強化関連	0	0	—	1	26,000	—	0	0	—
無担保経営支援	0	0	—	50	718,740	74.9	0	0	—
無担保パワフル保証	4	240,000	114.3	650	13,855,159	76.3	0	0	—
タイアップ50	0	0	—	146	1,665,035	70.5	0	0	—
デラックス100	1	10,000	12.5	157	5,007,743	71.6	0	0	—
2020特別保証	0	0	—	8	68,348	—	0	0	—
ロングラン	0	0	—	2	72,221	—	0	0	—
スペシャル推薦	0	0	—	4	28,785	96.9	0	0	—
パワーアップローン保証	0	0	—	3	55,070	92.1	0	0	—
全国緊急保証	0	0	—	263	3,659,233	71.7	1	8,978	40.3
東日本大震災復興緊急	0	0	—	90	1,043,016	64.1	0	0	—
求償権消滅	0	0	—	1	15,321	65.7	0	0	—
無保険	0	0	—	3	19,144	87.5	0	0	—
合計：	74	1,314,300	29.0	11,006	138,351,496	79.1	5	38,779	22.6

※ 当年度・前年度ともに利用のない制度については、表示を省略しています。

県制度別保証状況（当月中）

2020年10月末

（単位：千円）

県制度名	保証承諾			保証債務残高			代位弁済		
	当月 件数	当月金額	前年比	件数	金額	前年比	当月 件数	当月金額	前年比
経営強化	5	37,500	21.8	521	2,840,402	53.3	1	5,722	—
小規模事業者 小口簡易枠	0	0	—	6	3,062	34.3	0	0	—
小規模企業者支援資金	4	7,000	8.6	183	580,827	70.8	0	0	—
地域産業振興	2	7,000	13.2	122	582,751	62.7	0	0	—
経営環境変化・災害対策	0	0	—	2,150	46,729,501	6720.2	1	7,285	—
大規模経済危機等対策資金	3	31,000	—	5,672	128,484,918	—	0	0	—
セーフティネット	0	0	—	2,684	71,564,179	15420.5	0	0	—
コロナ対応資金	470	5,181,200	—	5,551	69,807,699	—	0	0	—
経営改善支援資金	0	0	—	1	5,686	60.7	0	0	—
改善サポート	0	0	—	8	267,929	82.7	0	0	—
事業承継支援資金融資保証	0	0	—	1	38,327	—	0	0	—
再生支援	0	0	—	0	0	—	0	0	—
台風12号災害復旧対策	0	0	—	33	367,780	46.6	0	0	—
創業支援	12	88,200	181.9	442	1,833,856	110.7	0	0	—
チャレンジ応援資金	10	184,520	38.8	480	6,371,047	115.4	0	0	—
地域未来投資促進資金	0	0	—	63	3,604,733	95.4	0	0	—
働き方改革推進企業等応援資金	0	0	—	9	180,856	139.6	0	0	—
新エネルギー等対策資金	0	0	—	103	1,268,829	109.5	0	0	—
飲食店創業支援	0	0	—	7	8,493	46.4	0	0	—
宿泊施設創業支援			—			—			—
既存事業者による宿泊施設開業支援	0	0	—	17	714,016	120.5	0	0	—
宿泊施設増改築・設備整備支援	0	0	—	32	522,708	83.3	0	0	—
インバウンド等対応資金	0	0	—	4	108,442	199.2	0	0	—
研究開発支援資金保証	0	0	—	11	245,098	173.6	0	0	—
改元等対応資金	0	0	—	1	5,317	—	0	0	—
小口融資			—			—			—
緊急保証	0	0	—	160	1,042,749	58.0	1	4,063	—
東日本大震災復興緊急	0	0	—	27	163,156	41.7	0	0	—
部落産業	0	0	—	9	67,698	69.6	0	0	—
フロンティア	0	0	—	1	1,754	33.3	0	0	—
経営安定	0	0	—	19	50,672	86.8	0	0	—
長期経営安定	0	0	—	2	6,896	95.3	0	0	—
新規開業	0	0	—	1	1,310	91.0	0	0	—
業種転換	0	0	—	1	960	25.4	0	0	—
経営革新	0	0	—	1	4,108	93.8	0	0	—
季節	0	0	—	2	1,626	88.3	0	0	—
合計：	506	5,536,420	368.9	18,324	337,477,385	1327.5	3	17,070	134.4

※ 利用のない制度については、表示を省略しています。

市町村制度別保証状況（当月中）

2020年10月末

（単位：千円）

市町村制度報名		保証承諾			保証債務残高			代位弁済		
		当月件数	当月金額	前年比	件数	金額	前年比	当月件数	当月金額	前年比
奈良市	事業運転	0	0	—	154	488,263	51.1	0	0	—
	事業設備	0	0	—	25	102,909	71.5	0	0	—
	小規模企業	1	5,000	13.7	371	598,182	49.5	0	0	—
	創業	0	0	—	30	43,571	53.0	0	0	—
奈良市		1	5,000	8.1	580	1,232,924	51.6	0	0	—
大和高田市	特別	2	10,000	22.2	371	1,072,554	79.0	0	0	—
	小口事業	0	0	—	7	18,779	489.5	0	0	—
	創業支援	0	0	—	3	4,426	33.6	0	0	—
大和高田市		2	10,000	22.2	381	1,095,760	79.8	0	0	—
大和郡山市	運転資金	0	0	—	97	197,630	61.8	0	0	—
	設備資金	1	4,000	83.3	14	18,938	60.9	0	0	—
	店舗改造	0	0	—	2	3,304	52.5	0	0	—
大和郡山市		1	4,000	12.6	113	219,872	61.5	0	0	—
天理市	運転資金	0	0	—	161	275,546	65.8	0	0	—
	設備資金	0	0	—	17	26,422	104.5	0	0	—
	店舗改造	0	0	—	4	14,543	74.5	0	0	—
天理市		0	0	—	182	316,510	68.3	0	0	—
橿原市	緊急融資	1	1,000	13.3	165	117,862	59.1	0	0	—
	創業資金	2	5,400	—	15	51,653	71.2	0	0	—
	特別小口融資	2	7,000	14.3	316	916,728	70.0	0	0	—
橿原市		5	13,400	23.7	496	1,086,243	68.7	0	0	—
桜井市	中小企業対策	1	2,000	10.5	124	271,215	63.6	1	338	—
	木材産業対策	0	0	—	2	9,239	62.0	0	0	—
	創業資金	0	0	—	10	28,739	68.2	0	0	—
	宿泊事業者	0	0	—	1	5,100	89.5	0	0	—
桜井市		1	2,000	10.5	137	314,293	64.3	1	338	—
五條市		0	0	—	2	2,367	33.6	0	0	—
御所市		0	0	—	5	2,789	12.3	0	0	—
生駒市	小口事業	0	0	—	177	560,668	64.0	0	0	—
	創業支援	0	0	—	7	13,474	75.6	0	0	—
生駒市		0	0	—	184	574,142	64.3	0	0	—
香芝市	運転資金	0	0	—	176	317,140	77.1	0	0	—
	設備資金	0	0	—	27	81,067	62.9	0	0	—
	創業資金	0	0	—	18	40,038	57.8	0	0	—
香芝市		0	0	—	221	438,246	71.9	0	0	—
葛城市	運転資金	1	5,000	100.0	63	98,771	61.9	0	0	—
	設備資金	0	0	—	9	20,820	61.0	0	0	—
	創業資金	0	0	—	1	750	14.5	0	0	—
葛城市		1	5,000	100.0	73	120,340	60.5	0	0	—
宇陀市		0	0	—	62	89,960	66.3	0	0	—
田原本町		0	0	—	129	248,637	62.5	0	0	—
平群町		0	0	—	12	23,316	111.7	0	0	—

※ 利用のない制度については、表示を省略しています。

市町村制度別保証状況（当月中）

2020年10月末

（単位：千円）

市町村制度報名	保証承諾			保証債務残高			代位弁済		
	当月 件数	当月金額	前年比	件数	金額	前年比	当月 件数	当月金額	前年比
吉野町 運転資金	0	0	—	26	32,839	48.6	0	0	—
設備資金	0	0	—	5	4,918	95.1	0	0	—
吉野町	0	0	—	31	37,757	51.9	0	0	—
明日香村	0	0	—	15	24,693	39.0	0	0	—
合計；	11	39,400	14.7	2,623	5,827,847	64.2	1	338	23.1

※ 利用のない制度については、表示を省略しています。

事業地区別保証状況（当月中）

2020年10月末

（単位：千円）

事業地区名	保証承諾			保証債務残高			代位弁済		
	当月 件数	当月金額	前年比	件数	金額	前年比	当月 件数	当月金額	前年比
奈良市	131	1,649,400	119.6	7,080	114,664,799	241.2	0	0	—
生駒市	38	659,100	230.9	1,838	24,511,539	232.9	2	16,263	—
大和郡山市	31	446,270	103.1	1,810	30,503,344	207.9	0	0	—
天理市	49	656,900	208.9	1,633	22,839,993	213.9	0	0	—
桜井市	27	250,000	77.7	2,051	30,978,289	251.8	5	38,603	110.7
橿原市	67	526,200	92.9	3,312	44,575,971	251.0	1	334	0.6
大和高田市	24	232,000	68.9	2,031	29,185,437	238.4	0	0	—
御所市	13	144,300	879.9	664	10,868,594	237.2	0	0	—
五條市	15	367,000	197.8	821	14,079,119	223.7	0	0	—
香芝市	31	263,950	65.4	1,923	28,592,186	249.0	0	0	—
葛城市	27	178,100	90.9	1,059	16,763,272	242.3	0	0	—
宇陀市	20	214,000	113.5	765	9,789,906	222.1	0	0	—
生駒郡 平群町	10	103,500	333.9	304	3,892,578	214.8	0	0	—
生駒郡 三郷町	8	77,000	157.1	347	3,971,218	187.8	0	0	—
生駒郡 斑鳩町	9	128,500	104.0	582	7,529,887	225.2	0	0	—
生駒郡 安堵町	4	76,000	129.9	144	2,233,677	233.3	0	0	—
生駒郡 計；	31	385,000	146.9	1,377	17,627,359	214.2	0	0	—
磯城郡 川西町	5	52,500	525.0	243	4,341,561	201.2	0	0	—
磯城郡 三宅町	3	43,000	221.6	181	3,081,670	173.1	0	0	—
磯城郡 田原本町	17	155,400	58.4	1,058	16,109,507	192.8	0	0	—
磯城郡 計；	25	250,900	84.9	1,482	23,532,738	191.4	0	0	—
山辺郡 山添村	5	51,000	130.8	96	1,622,868	251.2	0	0	—
高市郡 高取町	5	21,500	179.2	216	3,026,724	252.1	0	0	—
高市郡 明日香村	3	70,000	80.9	175	2,373,547	250.9	0	0	—
高市郡 計；	8	91,500	92.9	391	5,400,271	251.6	0	0	—
北葛城郡 王寺町	7	72,000	52.0	498	7,805,134	273.7	1	986	—
北葛城郡 河合町	4	46,000	107.0	305	4,280,689	187.4	0	0	—
北葛城郡 上牧町	6	40,000	129.0	370	4,845,005	222.9	0	0	—
北葛城郡 広陵町	15	166,000	91.0	928	15,291,472	273.4	0	0	—
北葛城郡 計；	32	324,000	82.0	2,101	32,222,300	249.7	1	986	—
宇陀郡 曾爾村	1	1,000	1.0	78	1,194,850	189.6	0	0	—
宇陀郡 御杖村	0	0	—	58	409,539	147.8	0	0	—
宇陀郡 計；	1	1,000	1.0	136	1,604,390	176.8	0	0	—
吉野郡 大淀町	4	76,000	62.3	449	7,050,244	173.0	0	0	—
吉野郡 下市町	0	0	—	144	2,425,605	201.4	0	0	—
吉野郡 吉野町	4	64,000	40.8	314	4,841,844	181.7	0	0	—
吉野郡 東吉野村	1	10,000	35.7	85	1,260,722	127.6	0	0	—
吉野郡 川上村	1	10,000	14.8	80	1,538,226	156.6	0	0	—
吉野郡 黒滝村	1	3,000	—	14	323,578	244.6	0	0	—
吉野郡 天川村	0	0	—	67	746,690	187.6	0	0	—
吉野郡 野迫川村	1	3,000	—	7	54,856	79.4	0	0	—
吉野郡 十津川村	4	33,500	33.5	148	2,757,540	164.2	0	0	—
吉野郡 上北山村	0	0	—	32	843,737	172.1	0	0	—
吉野郡 下北山村	0	0	—	39	403,891	232.4	0	0	—
吉野郡 計；	16	199,500	41.5	1,379	22,246,933	173.0	0	0	—
奈良県外	0	0	—	4	47,421	95.8	0	0	—
合計；	591	6,890,120	109.4	31,953	481,656,728	230.0	9	56,187	30.2

業種別保証状況（当月中）

2020年10月末

（単位：千円）

業 種 名		保 証 承 諾			保 証 債 務 残 高			代 位 弁 済		
		当月中 件数	当月中金額	前年比	件数	金額	前年比	当月中 件数	当月中金額	前年比
製造業	ゴム・プラスチック工業	20	289,000	162.4	730	15,873,035	188.3	0	0	—
	ゴム製品製造業	1	10,000	9.2	129	2,340,554	178.7	0	0	—
	その他の工業	20	126,500	82.7	1,055	11,581,941	225.7	0	0	—
	ソフトウェア業	2	4,500	32.1	105	683,424	194.8	0	0	—
	化学工業	2	20,000	200.0	153	4,424,690	326.7	0	0	—
	家具・建具工業	6	30,000	93.3	194	2,430,745	217.8	0	0	—
	機械工業	8	115,000	434.0	491	11,023,002	271.6	0	0	—
	金属工業	15	301,000	251.7	702	16,321,925	266.8	0	0	—
	紙工業	0	0	—	135	3,029,028	272.2	0	0	—
	車両工業	0	0	—	77	1,987,987	193.9	0	0	—
	情報処理サービス業	0	0	—	8	96,831	197.7	0	0	—
	食料品工業	10	138,000	98.6	496	9,983,989	194.7	0	0	—
	製版・製本業	2	9,000	—	11	83,942	306.2	0	0	—
	石油・石炭製品工業	0	0	—	5	110,358	3,941.4	0	0	—
	繊維品工業	15	139,000	64.0	801	12,569,872	222.9	0	0	—
	船舶工業	0	0	—	5	126,420	2,199.0	0	0	—
	電気機器工業	4	24,500	350.0	137	2,873,701	221.0	0	0	—
	農林漁業	0	0	—	3	5,570	89.9	0	0	—
	皮革工業	2	70,000	388.9	62	1,549,987	214.3	0	0	—
	木材・木製品工業	10	112,800	286.3	494	8,238,877	204.2	0	0	—
	窯業	9	112,500	142.4	168	3,896,056	181.7	0	0	—
製造業	計：	126	1,501,800	125.1	5,961	109,231,934	222.6	0	0	—
建設業		157	1,749,050	96.0	7,338	111,749,070	225.9	1	334	0.7
卸売業		57	730,600	104.4	3,167	59,773,467	241.9	3	10,124	—
小売業		80	1,183,300	175.3	4,290	60,854,704	230.0	0	0	—
飲食店		27	225,100	168.0	2,037	16,845,442	299.9	0	0	—
不動産業		20	216,300	48.2	1,243	18,030,789	214.1	2	16,263	—
運送業		15	214,500	71.5	1,097	24,615,188	193.9	0	0	—
物品預り・駐車場業		0	0	—	12	42,328	101.2	0	0	—
電気・ガス・熱供給・水道業		0	0	—	81	884,296	166.8	0	0	—
印刷業		4	40,000	—	223	3,789,802	213.6	2	28,480	—
出版業		0	0	—	21	476,764	352.4	0	0	—
サービス業	その他のサービス業	0	0	—	7	52,687	164.4	0	0	—
	その他の運輸サービス業	2	33,500	335.0	87	1,833,416	240.2	0	0	—
	その他の技術サービス業	8	33,700	152.1	373	3,882,712	197.6	0	0	—
	その他の事業サービス業	6	29,000	24.5	490	5,718,179	267.2	0	0	—
	その他の生活関連サービス業	3	78,000	94.0	318	3,803,395	227.3	0	0	—
	医療・福祉業	25	287,270	144.1	1,801	24,589,864	285.1	1	986	—
	映画・娯楽業	3	54,000	125.6	166	3,303,133	490.7	0	0	—
	教育・学習支援業	2	23,000	33.6	330	2,605,582	295.0	0	0	—
	広告業	3	22,000	169.2	121	941,389	247.5	0	0	—
	宿泊業	5	38,500	38.5	275	4,277,840	185.1	0	0	—
	情報通信サービス業	0	0	—	29	165,742	167.6	0	0	—
	職業紹介・労働者派遣業	0	0	—	54	1,515,049	261.5	0	0	—

廃業等により業種分類できないものがある為、合計が一致しない場合がございます。
前年度比につきましては、一致しない場合がございます。

業種別保証状況（当月中）

2020年10月末

サービス業	専門サービス業	14	103,000	85.3	484	2,502,005	257.9	0	0	—
	洗濯・理美容・浴場業	20	170,500	212.6	1,153	8,000,209	243.1	0	0	—
	廃棄物処理業	4	62,500	75.8	297	6,053,037	218.8	0	0	—
	物品賃貸業	1	5,000	71.4	214	3,364,529	268.8	0	0	—
	旅行業	2	11,000	84.6	56	592,575	291.7	0	0	—
サービス業	計：	98	950,970	99.0	6,255	73,201,344	255.9	1	986	—

保険媒介代理業	2	4,500	112.5	68	478,265	376.6	0	0	—	
郵便業	0	0	—	2	10,688	659.8	0	0	—	
通信業	0	0	—	3	26,430	148.2	0	0	—	
インターネット附随サービス業	1	3,000	—	23	149,146	120.8	0	0	—	
	合計：	591	6,890,120	109.4	31,953	481,656,728	230.0	9	56,187	30.2

廃業等により業種分類できないものがある為、合計が一致しない場合がございます。
前年度比につきましては、一致しない場合がございます。