

## 2022年2月保証概況

(単位：千円)

2月中		当月中			当年度中			残高		
		件数	金額	前年比	件数	金額	前年比	件数	金額	前年比
保証申込	期首繰越							144	2,177,100	187.3
	当年度中	373	4,850,897	37.6	4,319	56,623,824	11.8			
拒絶		0	0	—	2	15,000	3.0			
申込取消		19	282,200	55.3	320	4,568,210	11.2			
査定減額		—	163,400	13.5	—	1,926,750	2.9			
調査中								65	670,560	21.2
保証承諾	期首繰越							33,071	500,947,305	230.0
	当年度中	332	4,257,337	45.1	4,076	51,620,404	14.0			
保証後取消		7	138,630	218.3	80	1,149,405	21.7			
償還		249	6,042,099	99.3	4,180	78,346,704	85.1			
貸付報告未着								211	3,027,387	41.9
保証債務残高								32,548	468,235,714	97.4
期首求償権残高								180	519,776	55.8
代位弁済	元金	6	47,139	1,573,381.3	128	1,808,499	85.9			
	利息	—	0	—	—	3,732	65.0			
	合計	6	47,139	1,573,381.3	128	1,812,231	85.8			

数字は四捨五入しており、個々の数字の合計は合計欄の数字と一致しない場合があります。

## 金融機関別保証状況（当年度累計）

2022年2月末

（単位：千円）

金融機関名	保証承諾			保証債務残高			代位弁済		
	当年度 件数	当年度金額	前年比	件数	金額	前年比	当年度 件数	当年度金額	前年比
りそな銀行	73	2,156,730	16.5	856	19,692,238	94.0	2	11,970	5.7
三井住友銀行	3	93,000	8.6	127	2,824,535	77.8	0	0	—
三菱UFJ銀行	4	92,900	5.9	126	2,135,734	88.1	0	0	—
みずほ銀行	0	0	—	38	884,367	78.9	0	0	—
都市銀行；	80	2,342,630	14.1	1,147	25,536,874	90.8	2	11,970	3.8
南都銀行	1,419	21,585,659	12.1	14,145	225,913,475	95.6	57	897,050	73.7
京都銀行	96	1,328,535	8.1	1,033	17,827,071	99.2	4	120,403	—
紀陽銀行	46	1,201,000	21.3	356	7,592,692	115.9	0	0	—
関西みらい銀行	26	479,000	13.6	243	4,738,872	99.7	1	1,345	10.7
三十三銀行	19	289,000	—	220	2,798,580	—	1	1,727	—
百五銀行	0	0	—	4	10,948	45.7	0	0	—
地方銀行；	1,606	24,883,194	12.2	16,001	258,881,638	97.4	63	1,020,524	77.0
中京銀行	22	521,800	11.0	254	5,308,911	84.7	0	0	—
第二地方銀行；	22	521,800	11.0	254	5,308,911	84.7	0	0	—
大和信用金庫	1,145	9,504,300	16.8	6,373	71,367,463	102.6	40	555,490	191.0
奈良中央信用金庫	834	9,672,510	18.7	5,616	65,544,373	98.1	16	158,623	331.3
奈良信用金庫	312	3,654,290	15.6	2,429	30,005,794	99.2	6	60,553	71.8
京都中央信用金庫	37	543,300	10.9	362	5,853,644	109.3	0	0	—
大阪シティ信用金庫	10	235,600	11.1	113	2,480,124	101.4	0	0	—
新宮信用金庫	11	71,280	17.1	52	523,491	96.7	0	0	—
北伊勢上野信用金庫	1	10,000	3.5	17	243,338	85.7	0	0	—
信用金庫；	2,350	23,691,280	17.0	14,962	176,018,226	100.4	62	774,667	167.2
近畿産業信用組合	16	161,500	9.3	139	1,976,927	113.8	0	0	—
信用組合；	16	161,500	9.3	139	1,976,927	113.8	0	0	—
商工組合中央金庫	2	20,000	10.2	45	513,139	83.0	1	5,070	1,684.8
政府系金融機関；	2	20,000	10.2	45	513,139	83.0	1	5,070	1,684.8
合計；	4,076	51,620,404	14.0	32,548	468,235,714	97.4	128	1,812,231	85.8

※前年度比につきましては、金融機関合併による考慮は反映しておりません。

## 協会制度別保証状況（当年度累計）

2022年2月末

（単位：千円）

協会制度名	保証承諾			保証債務残高			代位弁済		
	当年度 件数	当年度金額	前年比	件数	金額	前年比	当年度 件数	当年度金額	前年比
一般	317	4,596,297	140.3	2,778	31,109,212	71.6	17	274,624	43.7
夏季特別	24	147,500	627.7	321	669,035	50.0	2	4,890	87.1
夏季特別（一括）	12	108,300	113.4	7	62,000	93.2	0	0	—
年末特別	17	95,000	157.0	369	810,092	47.2	0	0	—
年末特別（一括）	17	87,700	54.1	20	111,200	62.4	1	4,465	—
財務要件型無保証人	1	80,000	—	1	80,000	—	0	0	—
事業性評価保証	35	1,254,200	538.3	107	2,809,775	114.2	0	0	—
短期継続ワイド保証	333	9,276,000	518.9	431	11,843,853	102.3	1	6,314	—
短期継続保証	188	3,791,190	99.9	209	4,224,372	99.6	2	9,689	17.7
フレッシュ15	16	66,000	209.5	160	339,417	60.8	2	6,339	146.8
集約ローン	6	235,000	81.3	126	3,454,007	84.2	0	0	—
みらい奈良70保証	0	0	—	52	292,282	56.1	1	500	—
みらい奈良65保証	0	0	—	12	34,864	52.5	1	5,070	55.2
三信金連携スピード保証	0	0	—	101	416,052	43.4	0	0	—
ネクスト奈良保証	0	0	—	44	606,540	64.4	0	0	—
長期経営資金	1	100,000	—	24	782,468	103.5	0	0	—
当座貸越	19	445,000	99.8	68	1,153,488	84.0	0	0	—
アドバンス当貸	34	1,010,000	114.8	67	1,989,734	93.9	0	0	—
カードローン	36	263,500	148.0	74	507,941	86.3	1	9,471	66.2
リトルカード	76	220,600	89.1	195	494,012	81.3	0	0	—
事業承継特別	2	70,000	200.0	3	96,716	283.1	0	0	—
伴走支援型特別保証	54	1,343,600	—	52	1,248,653	—	0	0	—
危機関連	2	37,000	6.2	15	448,656	107.3	0	0	—
経営安定関連（セーフティネット）	19	562,000	60.5	639	10,721,750	78.3	9	264,375	57.3
金融安定化	0	0	—	19	191,848	92.6	0	0	—
創業関連	11	95,500	117.3	57	241,951	81.3	1	7,893	37.8
創業等関連	0	0	—	9	42,727	71.4	0	0	—
特定社債	27	1,416,000	103.5	173	7,549,920	114.7	0	0	—
流動資産担保融資	1	20,000	100.0	1	20,000	16.3	1	103,215	—
経営力強化保証	0	0	—	6	126,955	64.1	0	0	—
改善サポート	7	243,300	—	49	1,321,602	111.3	0	0	—
条件変更改善型借換保証	0	0	—	5	104,181	88.0	0	0	—
経営力向上関連	0	0	—	11	223,254	56.5	2	63,759	—
異分野連携新事業	0	0	—	2	57,293	96.3	0	0	—
全国小口	43	156,760	136.8	193	485,762	88.5	1	1,727	11.8
事業継続力強化関連	0	0	—	1	18,000	75.0	0	0	—
先端設備等導入関連	1	30,000	—	1	29,280	—	0	0	—
無担保経営支援	0	0	—	40	567,090	86.1	4	57,585	100.9
無担保パワフル保証	39	1,998,000	379.8	530	10,744,781	85.3	3	53,524	91.2
タイアップ50	7	203,600	2,036.0	99	1,069,230	74.0	0	0	—
デラックス100	31	1,115,000	131.5	110	3,854,064	82.3	0	0	—
2021特別保証	1,076	10,532,600	—	990	9,318,480	—	1	4,702	—
2020特別保証	1	5,000	3.2	17	197,382	162.4	0	0	—
ロングラン	5	172,000	235.6	7	231,885	327.6	0	0	—
スペシャル推薦	0	0	—	2	21,669	99.9	0	0	—
パワーアップローン保証	0	0	—	2	35,010	64.2	1	18,676	—
全国緊急保証	0	0	—	164	2,739,233	81.2	6	252,994	236.6
東日本大震災復興緊急	0	0	—	28	739,666	79.6	1	28,709	—
求償権消滅	0	0	—	1	4,649	36.7	0	0	—
無保険	0	0	—	3	16,038	87.2	0	0	—
合計	2,458	39,776,647	243.2	8,395	114,258,066	91.0	58	1,178,522	78.8

※ 当年度・前年度ともに利用のない制度については、表示を省略しています。

県制度別保証状況（当年度累計）

2022年2月末

（単位：千円）

県制度名	保証承諾			保証債務残高			代位弁済		
	当年度 件数	当年度金額	前年比	件数	金額	前年比	当年度 件数	当年度金額	前年比
経営強化	88	845,050	339.3	398	2,281,091	91.7	2	21,337	74.0
小規模事業者 小口簡易枠	0	0	—	3	1,849	69.3	0	0	—
小規模企業者支援資金	94	418,750	280.9	230	745,476	137.9	2	6,726	91.4
地域産業振興	9	126,500	218.1	95	474,551	88.6	2	12,394	209.0
経営環境変化・災害対策	0	0	—	2,110	39,454,060	86.6	2	3,874	11.6
大規模経済危機等対策資金	8	76,500	0.1	5,626	119,411,469	94.2	11	161,567	384.7
セーフティネット	9	59,000	0.1	2,651	60,806,651	86.9	7	66,465	425.2
コロナ対応資金	104	1,332,700	1.4	9,092	105,648,013	120.5	24	242,294	1,615.0
新型コロナ感染症対応【伴走支援型	208	2,426,600	—	194	2,221,513	—	0	0	—
経営改善支援資金	0	0	—	0	0	—	1	5,683	—
改善サポート	0	0	—	8	248,498	94.3	0	0	—
事業承継支援資金融資保証	1	20,000	—	2	52,903	143.1	0	0	—
再生支援			—			—			—
台風12号災害復旧対策	0	0	—	17	285,264	81.7	0	0	—
創業支援	177	928,880	127.9	624	2,542,860	130.6	6	19,839	133.3
チャレンジ応援資金	156	2,486,852	203.6	618	7,842,265	120.7	1	2,540	—
地域未来投資促進資金	2	180,000	60.0	63	3,294,152	94.6	0	0	—
働き方改革推進企業等応援資金	3	115,000	605.3	12	253,815	147.7	0	0	—
新エネルギー等対策資金	11	179,300	124.0	111	1,346,640	108.0	0	0	—
飲食店創業支援	0	0	—	1	2,403	39.4	0	0	—
既存事業者による宿泊施設開業支援	1	27,000	—	18	672,799	96.4	0	0	—
宿泊施設増改築・設備整備支援	1	22,500	394.9	27	388,886	78.6	0	0	—
インバウンド等対応資金	0	0	—	4	98,604	93.0	0	0	—
研究開発支援資金保証	1	40,000	333.3	12	263,473	112.4	0	0	—
改元等対応資金			—			—			—
緊急保証	0	0	—	93	798,929	81.0	3	49,385	54.2
東日本大震災復興緊急	0	0	—	6	83,879	59.4	0	0	—
部落産業	0	0	—	6	36,380	55.1	1	15,698	—
フロンティア	0	0	—	1	1,658	95.8	0	0	—
経営安定	0	0	—	17	46,471	92.5	0	0	—
長期経営安定	0	0	—	2	6,444	94.8	0	0	—
新規開業	0	0	—	1	1,150	90.6	0	0	—
業種転換			—			—			—
季節	0	0	—	2	1,217	78.3	0	0	—
<b>合計：</b>	<b>873</b>	<b>9,284,632</b>	<b>2.6</b>	<b>22,044</b>	<b>349,313,362</b>	<b>99.7</b>	<b>62</b>	<b>607,803</b>	<b>101.9</b>

※ 当年度・前年度ともに利用のない制度については、表示を省略しています。

## 市町村制度別保証状況（当年度累計）

2022年2月末

（単位：千円）

市町村制度扱名		保証承諾			保証債務残高			代位弁済		
		当年度 件数	当年度金額	前年比	件数	金額	前年比	当年度 件数	当年度金額	前年比
奈良市	事業運転	24	159,500	569.6	101	323,988	86.8	2	5,894	—
	事業設備	3	20,200	429.8	19	70,670	77.4	1	3,673	—
	小規模企業	105	316,800	304.7	285	474,410	98.9	0	0	—
	創業	5	16,300	815.0	19	27,700	117.0	0	0	—
	無担保無保証人	2	6,000	—	1	2,584	—	0	0	—
<b>奈良市</b>		<b>139</b>	<b>518,800</b>	<b>374.2</b>	<b>425</b>	<b>899,351</b>	<b>92.9</b>	<b>3</b>	<b>9,567</b>	<b>221.9</b>
大和高田市	特別	69	401,000	431.6	271	830,149	90.7	0	0	—
	小口事業	0	0	—	6	13,514	78.4	0	0	—
	創業支援	0	0	—	3	3,226	78.2	0	0	—
<b>大和高田市</b>		<b>69</b>	<b>401,000</b>	<b>397.0</b>	<b>280</b>	<b>846,889</b>	<b>90.5</b>	<b>0</b>	<b>0</b>	<b>—</b>
大和郡山市	運転資金	33	141,500	566.0	65	168,618	110.0	1	1,839	255.9
	設備資金	3	17,000	334.0	14	25,403	123.3	0	0	—
<b>大和郡山市</b>		<b>36</b>	<b>158,500</b>	<b>526.8</b>	<b>79</b>	<b>194,022</b>	<b>111.5</b>	<b>1</b>	<b>1,839</b>	<b>255.9</b>
天理市	運転資金	34	115,000	1,277.8	117	198,974	95.0	0	0	—
	設備資金	1	4,160	46.7	15	21,030	78.3	0	0	—
	店舗改造	2	17,000	918.9	6	26,547	180.6	0	0	—
<b>天理市</b>		<b>37</b>	<b>136,160</b>	<b>689.4</b>	<b>138</b>	<b>246,551</b>	<b>98.2</b>	<b>0</b>	<b>0</b>	<b>—</b>
橿原市	緊急融資	276	508,550	4,627.4	319	435,264	518.0	0	0	—
	創業資金	0	0	—	14	34,432	73.5	0	0	—
	特別小口融資	44	247,235	327.2	229	638,527	86.7	0	0	—
<b>橿原市</b>		<b>320</b>	<b>755,785</b>	<b>795.9</b>	<b>562</b>	<b>1,108,224</b>	<b>127.8</b>	<b>0</b>	<b>0</b>	<b>—</b>
桜井市	中小企業対策	20	66,600	251.3	83	173,968	79.9	0	0	—
	木材産業対策	0	0	—	1	2,326	99.1	0	0	—
	創業資金	1	10,000	—	7	21,138	80.8	0	0	—
	宿泊事業者	0	0	—	1	4,350	87.9	0	0	—
<b>桜井市</b>		<b>21</b>	<b>76,600</b>	<b>289.1</b>	<b>92</b>	<b>201,782</b>	<b>80.4</b>	<b>0</b>	<b>0</b>	<b>—</b>
<b>五條市</b>		<b>0</b>	<b>0</b>	<b>—</b>	<b>1</b>	<b>2,198</b>	<b>94.1</b>	<b>0</b>	<b>0</b>	<b>—</b>
<b>御所市</b>		<b>1</b>	<b>2,000</b>	<b>—</b>	<b>2</b>	<b>1,938</b>	<b>105.7</b>	<b>0</b>	<b>0</b>	<b>—</b>
生駒市	小口事業	46	225,830	577.6	144	465,363	99.7	2	12,140	—
	創業支援	0	0	—	3	6,933	77.3	1	1,900	—
<b>生駒市</b>		<b>46</b>	<b>225,830</b>	<b>549.5</b>	<b>147</b>	<b>472,297</b>	<b>99.3</b>	<b>3</b>	<b>14,041</b>	<b>—</b>
香芝市	運転資金	23	65,500	422.6	126	194,303	72.2	0	0	—
	設備資金	4	29,500	—	18	58,987	83.4	0	0	—
	創業資金	2	8,000	41.0	17	35,374	85.7	0	0	—
<b>香芝市</b>		<b>29</b>	<b>103,000</b>	<b>294.3</b>	<b>161</b>	<b>288,664</b>	<b>75.7</b>	<b>0</b>	<b>0</b>	<b>—</b>
葛城市	運転資金	12	40,100	320.8	41	65,849	83.6	1	459	56.2
	設備資金	1	3,750	29.8	6	16,861	84.5	0	0	—
<b>葛城市</b>		<b>13</b>	<b>43,850</b>	<b>174.7</b>	<b>47</b>	<b>82,710</b>	<b>83.8</b>	<b>1</b>	<b>459</b>	<b>56.2</b>
<b>宇陀市</b>		<b>7</b>	<b>12,600</b>	<b>159.5</b>	<b>28</b>	<b>36,819</b>	<b>63.7</b>	<b>0</b>	<b>0</b>	<b>—</b>
<b>田原本町</b>		<b>19</b>	<b>94,500</b>	<b>398.7</b>	<b>110</b>	<b>224,059</b>	<b>100.7</b>	<b>0</b>	<b>0</b>	<b>—</b>
<b>平群町</b>		<b>4</b>	<b>12,000</b>	<b>400.0</b>	<b>15</b>	<b>21,887</b>	<b>113.5</b>	<b>0</b>	<b>0</b>	<b>—</b>

※ 当年度・前年度ともに利用のない制度については、表示を省略しています。

## 市町村制度別保証状況（当年度累計）

2022年2月末

（単位：千円）

市町村制度名	保証承諾			保証債務残高			代位弁済		
	当年度 件数	当年度金額	前年比	件数	金額	前年比	当年度 件数	当年度金額	前年比
吉野町 運転資金	0	0	—	9	10,919	40.3	0	0	—
設備資金	0	0	—	3	3,294	75.5	0	0	—
吉野町	0	0	—	12	14,213	45.2	0	0	—
明日香村	4	18,500	—	10	22,683	140.7	0	0	—
合計	745	2,559,125	468.1	2,109	4,664,286	98.0	8	25,906	127.1

※ 当年度・前年度ともに利用のない制度については、表示を省略しています。

制度分類別保証状況

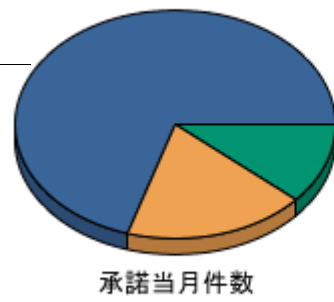
2022年2月末

(単位：千円)

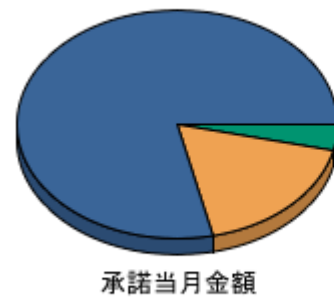
制度分類名	保証承諾			保証債務残高			代位弁済		
	当月件数	当月金額	前年比	件数	金額	前年比	当月件数	当月金額	前年比
協会制度	233	3,345,520	246.5	8,395	114,258,066	91.0	1	30,054	—
県制度	61	755,332	9.4	22,044	349,313,362	99.7	4	16,625	554,906.5
市町村制度	38	156,485	254.6	2,109	4,664,286	98.0	1	459	—
合計	332	4,257,337	45.1	32,548	468,235,714	97.4	6	47,139	1,573,381.3

制度分類名	保証承諾			保証債務残高			代位弁済		
	当年度件数	当年度金額	前年比	件数	金額	前年比	当年度件数	当年度金額	前年比
協会制度	2,458	39,776,647	243.2	8,395	114,258,066	91.0	58	1,178,522	78.8
県制度	873	9,284,632	2.6	22,044	349,313,362	99.7	62	607,803	101.9
市町村制度	745	2,559,125	468.1	2,109	4,664,286	98.0	8	25,906	127.1
合計	4,076	51,620,404	14.0	32,548	468,235,714	97.4	128	1,812,231	85.8

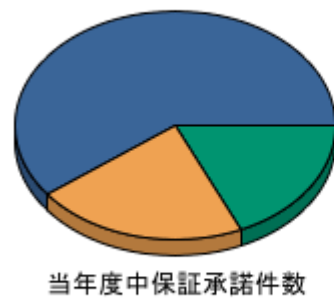
保証承諾



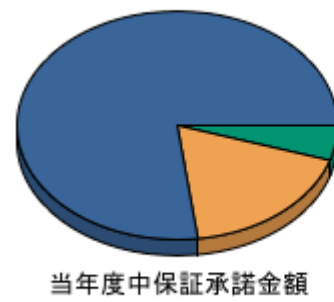
分類名  
 ■ 協会制度  
 ■ 県制度  
 ■ 市町村制度



分類名  
 ■ 協会制度  
 ■ 県制度  
 ■ 市町村制度

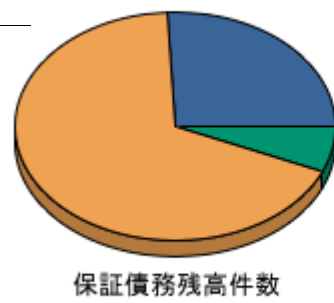


分類名  
 ■ 協会制度  
 ■ 県制度  
 ■ 市町村制度

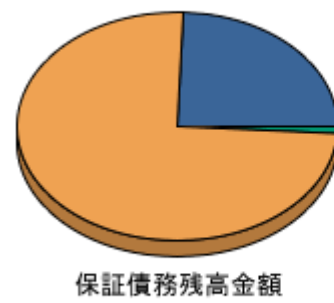


分類名  
 ■ 協会制度  
 ■ 県制度  
 ■ 市町村制度

保証債務残高

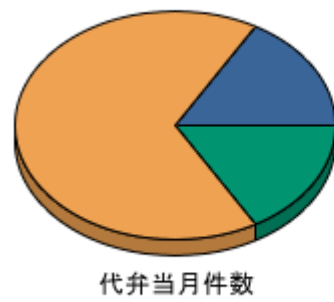


分類名  
 ■ 協会制度  
 ■ 県制度  
 ■ 市町村制度

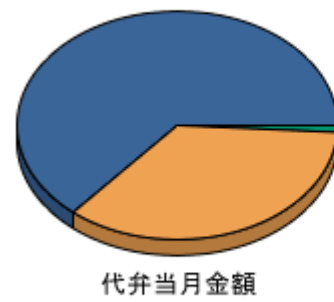


分類名  
 ■ 協会制度  
 ■ 県制度  
 ■ 市町村制度

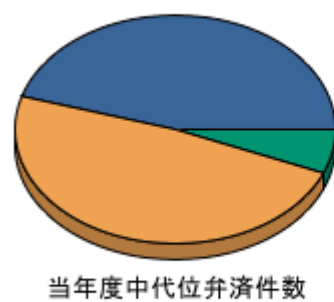
代位弁済



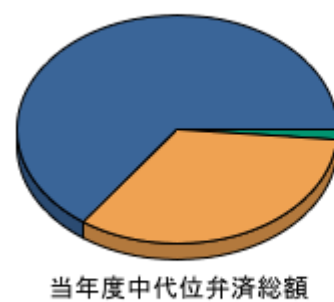
分類名  
 ■ 協会制度  
 ■ 県制度  
 ■ 市町村制度



分類名  
 ■ 協会制度  
 ■ 県制度  
 ■ 市町村制度



分類名  
 ■ 協会制度  
 ■ 県制度  
 ■ 市町村制度



分類名  
 ■ 協会制度  
 ■ 県制度  
 ■ 市町村制度



## 事業地区別保証状況（当年度累計）

2022年2月末

（単位：千円）

事業地区名	保証承諾			保証債務残高			代位弁済		
	当年度 件数	当年度金額	前年比	件数	金額	前年比	当年度 件数	当年度金額	前年比
奈良市	746	10,585,462	11.9	7,299	110,417,301	96.4	29	448,369	120.3
生駒市	216	2,927,380	15.3	1,884	23,954,267	97.7	20	514,489	252.2
大和郡山市	261	4,357,340	19.7	1,862	29,799,787	96.9	4	19,321	4.1
天理市	193	2,311,260	13.6	1,618	21,859,990	95.3	7	63,728	27.3
桜井市	323	3,177,350	12.9	2,079	31,228,541	100.6	13	323,138	584.6
橿原市	610	5,442,545	15.4	3,514	44,273,958	99.1	15	121,671	115.6
大和高田市	239	3,032,447	13.4	2,001	28,235,447	97.4	10	71,455	250.6
御所市	84	1,011,000	11.1	687	10,628,833	98.0	1	4,245	—
五條市	68	1,336,100	12.7	814	13,716,237	96.4	0	0	—
香芝市	268	3,303,740	15.5	1,967	27,967,822	98.7	7	68,470	133.1
葛城市	135	1,472,930	11.0	1,085	15,862,527	96.1	6	69,863	8,557.4
宇陀市	95	1,005,100	12.7	726	9,155,883	95.3	1	15,698	21.3
生駒郡 平群町	40	537,500	18.1	318	3,833,064	97.4	2	11,970	—
生駒郡 三郷町	45	734,960	26.2	361	4,073,364	101.4	0	0	—
生駒郡 斑鳩町	82	1,080,530	17.8	623	7,420,960	98.2	1	1,825	24.5
生駒郡 安堵町	24	245,330	12.9	154	2,054,537	91.6	0	0	—
生駒郡 計；	191	2,598,320	18.9	1,456	17,381,924	97.9	3	13,795	8.2
磯城郡 川西町	22	275,900	9.2	237	4,038,128	93.5	0	0	—
磯城郡 三宅町	25	463,700	21.5	189	3,146,384	101.8	0	0	—
磯城郡 田原本町	151	2,120,300	18.5	1,066	15,754,564	98.2	1	7,893	56.2
磯城郡 計；	198	2,859,900	17.2	1,492	22,939,075	97.8	1	7,893	56.2
山辺郡 山添村	9	122,000	8.8	98	1,594,806	94.9	0	0	—
高市郡 高取町	23	222,700	9.9	223	2,830,781	94.2	2	35,976	97.1
高市郡 明日香村	18	214,800	11.7	168	2,353,978	100.7	1	2,631	—
高市郡 計；	41	437,500	10.7	391	5,184,758	97.1	3	38,607	104.2
北葛城郡 王寺町	66	897,020	12.9	505	7,870,749	102.5	4	21,023	140.2
北葛城郡 河合町	45	486,850	14.6	317	4,046,381	92.7	0	0	—
北葛城郡 上牧町	45	677,650	18.5	373	4,540,660	95.3	0	0	—
北葛城郡 広陵町	109	1,534,830	12.7	941	14,870,788	98.7	0	0	—
北葛城郡 計；	265	3,596,350	13.8	2,136	31,328,578	98.3	4	21,023	50.9
宇陀郡 曾爾村	7	216,300	27.2	73	1,160,125	97.8	1	5,058	—
宇陀郡 御杖村	6	60,000	23.0	54	408,150	97.2	0	0	—
宇陀郡 計；	13	276,300	26.2	127	1,568,275	97.6	1	5,058	—
吉野郡 大淀町	47	698,100	14.7	428	6,635,456	95.5	1	1,345	14.7
吉野郡 下市町	11	282,500	15.5	134	2,394,318	100.6	0	0	—
吉野郡 吉野町	18	173,000	5.6	292	4,595,594	95.6	1	2,916	4.4
吉野郡 東吉野村	8	76,500	11.5	82	1,078,367	89.6	0	0	—
吉野郡 川上村	6	107,000	9.2	77	1,369,101	89.8	1	1,148	—
吉野郡 黒滝村	1	3,000	1.0	13	293,044	92.6	0	0	—
吉野郡 天川村	7	80,000	16.3	62	686,637	93.5	0	0	—
吉野郡 野迫川村	1	1,000	2.7	7	46,322	88.5	0	0	—
吉野郡 十津川村	17	186,280	11.0	150	2,892,456	106.1	0	0	—
吉野郡 上北山村	3	150,000	41.9	30	773,905	93.3	0	0	—
吉野郡 下北山村	2	10,000	4.2	33	327,084	83.0	0	0	—
吉野郡 計；	121	1,767,380	12.1	1,308	21,092,285	96.2	3	5,409	7.1
奈良県外	0	0	—	4	45,421	96.8	0	0	—
合計；	4,076	51,620,404	14.0	32,548	468,235,714	97.4	128	1,812,231	85.8

前年度比につきましては、一致しない場合がございます。



## 金融機関店舗別保証状況（当年度累計）

2022年2月末

（単位：千円）

金融機関店舗名		保証承諾			保証債務残高		
		当年度 件数	当年度金額	前年比	件数	金額	前年比
みずほ銀行	大阪中央支店	0	0	—	2	14,419	66.9
	四ツ橋支店	0	0	—	2	46,524	78.2
	枚方支店	0	0	—	1	14,560	80.6
	奈良支店	0	0	—	33	808,864	79.2
みずほ銀行		0	0	—	38	884,367	78.9
三菱UFJ銀行	玉造支店	0	0	—	5	94,117	105.7
	鶴橋支店	0	0	—	2	35,205	83.4
	心齋橋支店	0	0	—	1	1,230	65.1
	日本一支店	0	0	—	1	20,000	100.0
	上本町支店	0	0	—	2	52,096	75.4
	今里支店	0	0	—	3	98,102	86.0
	阿倍野橋支店	1	20,000	—	1	19,040	—
	放出支店	0	0	—	3	88,780	85.2
	新大阪駅前支店	0	0	—	1	10,000	100.0
	橿原支店	0	0	—	6	31,943	68.7
	堺支店	0	0	—	1	902	90.2
	中央市場支店	0	0	—	1	40,000	100.0
	松原支店	0	0	—	1	19,951	84.8
	阪神甲子園出張所	0	0	—	1	3,000	100.0
	河内長野支店	0	0	—	1	28,338	94.5
	大和郡山支店	0	0	—	6	7,494	54.7
	富雄出張所	0	0	—	2	3,176	74.2
	大和高田支店	0	0	—	25	345,219	85.6
	大和王寺支店	0	0	—	6	50,723	72.1
	近鉄学園前支店	0	0	—	6	23,377	95.4
	学園前北口支店	0	0	—	1	45,135	90.3
	上六支店	0	0	—	4	151,849	85.6
	八尾駅前支店	0	0	—	1	20,000	100.0
奈良支店	3	72,900	14.4	44	930,219	89.5	
東大阪中央支店	0	0	—	1	15,839	61.3	
三菱UFJ銀行		4	92,900	5.9	126	2,135,734	88.1
三井住友銀行	玉造支店	1	43,000	—	2	62,944	121.8
	立売堀支店	0	0	—	1	12,565	95.1
	南森町支店	0	0	—	2	11,870	100.0
	天満橋支店	0	0	—	2	66,432	178.8
	池田支店	0	0	—	1	50,000	100.0
	堺支店	0	0	—	3	76,699	81.0
	奈良支店	1	20,000	3.3	68	1,436,490	76.0
	平城支店	0	0	—	2	53,032	91.4
	大和郡山支店	0	0	—	4	107,928	64.4
	学園前支店	0	0	—	9	182,686	56.8
	大和王寺支店	1	30,000	30.0	19	362,151	80.9
	生駒支店	0	0	—	14	401,738	85.5
	三井住友銀行		3	93,000	8.6	127	2,824,535
りそな銀行	天理支店	4	235,000	95.7	22	501,518	93.6
	吉野支店	6	125,000	15.5	72	1,326,448	90.6
	東生駒支店	1	40,000	49.6	11	126,507	124.5
	小泉支店	2	40,500	57.0	9	55,597	53.1

前年度比につきましては、一致しない場合がございます。

## 金融機関店舗別保証状況（当年度累計）

2022年2月末

りそな銀行	新奈良営業部	28	721,500	17.9	258	6,074,310	92.1
	船場支店	0	0	—	2	91,487	80.5
	天六支店	0	0	—	2	41,571	70.8
	上六支店	0	0	—	1	13,544	90.3
	布施口支店	0	0	—	1	50,000	100.0
	生野支店	0	0	—	2	36,900	81.1
	桜川支店	0	0	—	1	15,478	91.6
	難波支店	0	0	—	2	34,746	82.3
	新大阪駅前支店	0	0	—	1	23,344	70.0
	平野支店	0	0	—	1	50,000	100.0
	枚方支店	0	0	—	1	62,684	88.7
	富田林支店	0	0	—	2	68,631	91.7
	柏原支店	1	60,000	144.6	2	61,288	147.9
	羽曳野支店	0	0	—	2	21,011	89.1
	守口支店	1	15,000	—	1	14,284	—
	堺東支店	0	0	—	1	32,745	82.1
	豊中支店	0	0	—	2	120,000	100.0
	東大阪支店	1	20,000	3.8	15	539,157	110.2
	久米田支店	0	0	—	1	2,668	94.1
	小阪支店	0	0	—	3	140,270	93.5
	瓢箪山支店	0	0	—	1	38,695	84.4
	梅田北口支店	0	0	—	3	140,861	81.1
	玉造支店	0	0	—	4	102,656	125.6
	渋谷支店	0	0	—	2	69,290	—
	近鉄西大寺支店	5	99,730	41.2	49	776,402	91.6
	西やまと支店	0	0	—	10	188,947	95.8
	やまと郡山支店	4	155,000	32.4	28	682,151	81.4
	香芝支店	5	130,000	6.4	112	2,746,031	90.8
	近鉄学園前支店	0	0	—	21	430,239	85.2
	橿原支店	15	515,000	15.7	211	5,012,778	100.3
	<b>りそな銀行</b>	<b>73</b>	<b>2,156,730</b>	<b>16.5</b>	<b>856</b>	<b>19,692,238</b>	<b>94.0</b>
三十三銀行	赤目支店	1	3,000	—	3	22,900	—
	新宮支店	0	0	—	3	196,613	—
	奈良支店	7	132,000	—	87	943,637	—
	桜井支店	11	154,000	—	127	1,635,430	—
	<b>三十三銀行</b>	<b>19</b>	<b>289,000</b>	<b>—</b>	<b>220</b>	<b>2,798,580</b>	<b>—</b>
百五銀行	上野支店	0	0	—	1	5,080	46.5
	名張支店	0	0	—	3	5,868	45.1
	<b>百五銀行</b>	<b>0</b>	<b>0</b>	<b>—</b>	<b>4</b>	<b>10,948</b>	<b>45.7</b>
京都銀行	本店	0	0	—	3	62,000	100.0
	大宮支店	1	20,000	—	1	20,000	—
	三条支店	0	0	—	4	136,882	95.7
	京都市役所前支店	0	0	—	1	10,000	100.0
	東九条支店	0	0	—	1	15,000	100.0
	精華町支店	0	0	—	1	13,606	89.5
	大久保支店	0	0	—	1	12,000	100.0
	木津支店	0	0	—	6	112,098	93.3
	西大津支店	1	30,000	—	3	42,236	177.3
	城東支店	0	0	—	1	10,100	89.4
	枚方支店	0	0	—	1	23,000	79.3
	寝屋川支店	0	0	—	4	118,074	84.7
	茨木支店	0	0	—	1	3,340	53.9

前年度比につきましては、一致しない場合がございます。

## 金融機関店舗別保証状況（当年度累計）

2022年2月末

京都銀行	東大阪支店	0	0	—	2	70,625	94.2
	吹田支店	0	0	—	1	1,314	60.7
	高の原支店	10	137,500	10.5	76	1,356,039	95.3
	奈良支店	17	231,500	5.5	230	4,460,824	97.9
	登美ヶ丘支店	6	103,000	8.7	84	1,285,698	100.6
	橿原支店	19	267,835	7.8	198	3,281,557	94.3
	大和郡山支店	24	324,800	17.2	146	2,228,176	103.6
	生駒支店	10	131,900	8.2	145	1,967,576	101.6
	王寺支店	8	82,000	4.0	119	2,554,002	104.8
	新石切支店	0	0	—	2	925	50.7
	大日支店	0	0	—	1	2,000	—
	長浜支店	0	0	—	1	40,000	100.0
	<b>京都銀行</b>	<b>96</b>	<b>1,328,535</b>	<b>8.1</b>	<b>1,033</b>	<b>17,827,071</b>	<b>99.2</b>
関西みらい銀行	大阪西支店	0	0	—	1	10,000	45.1
	住道駅前支店	0	0	—	1	2,860	95.3
	柏原支店	0	0	—	2	80,000	100.0
	京都支店	0	0	—	1	34,656	89.6
	堺筋営業部	0	0	—	1	7,556	94.5
	本町営業部	0	0	—	1	11,430	75.4
	枚方支店	1	50,000	—	1	48,332	—
	鶴橋支店	0	0	—	1	1,900	84.1
	住吉中央支店	0	0	—	1	3,680	83.6
	平野中央支店	0	0	—	1	3,000	100.0
	道明寺支店	0	0	—	3	15,581	97.0
	長吉支店	0	0	—	1	1,000	13.0
	守口支店	1	30,000	—	1	28,568	—
	忍ヶ丘支店	0	0	—	2	68,332	97.6
	奈良支店	5	83,500	10.5	52	915,542	103.4
	高田支店	5	85,000	18.6	26	565,160	109.5
	木津支店	0	0	—	1	3,000	100.0
	四条畷駅前支店	1	10,000	—	1	10,000	—
	新大阪支店	0	0	—	1	19,750	86.8
	竜王支店	0	0	—	2	40,000	100.0
	難波支店	0	0	—	2	55,000	100.0
	野田支店	1	5,000	50.0	3	18,362	128.5
	阿倍野支店	0	0	—	3	191,587	107.2
	谷町支店	0	0	—	1	13,344	70.0
	鶴見支店	0	0	—	1	50,000	100.0
	住道支店	1	10,000	6.1	6	170,901	104.8
	富田林支店	0	0	—	1	8,000	100.0
	寝屋川支店	0	0	—	1	50,000	100.0
	高田中央支店	3	35,000	8.3	33	522,810	94.9
	富雄支店	7	164,500	14.0	85	1,677,473	92.5
	古川橋支店	0	0	—	2	71,075	94.3
	橋本支店	1	6,000	16.2	4	39,974	110.3
	<b>関西みらい銀行</b>	<b>26</b>	<b>479,000</b>	<b>13.6</b>	<b>243</b>	<b>4,738,872</b>	<b>99.7</b>
南都銀行	本店	41	745,132	7.7	579	12,196,270	95.9
	県庁出張所	0	0	—	3	31,100	94.5
	奈良市役所出張所	0	0	—	6	62,807	92.2
	大宮支店	26	210,200	6.2	298	4,277,848	101.1
	JR奈良駅前支店	10	200,300	10.0	162	2,566,432	86.0
	手貝支店	10	84,500	5.7	143	1,930,956	89.5

前年度比につきましては、一致しない場合がございます。

## 金融機関店舗別保証状況（当年度累計）

2022年2月末

南都銀行	南支店	26	353,350	9.5	296	4,793,992	93.5
	紀寺支店	15	141,300	5.8	186	3,037,355	91.6
	帯解支店	6	96,000	11.2	77	1,263,932	93.2
	西大寺支店	39	495,600	10.3	420	5,482,533	94.4
	西ノ京支店	0	0	—	8	80,903	115.2
	平城支店	34	455,700	18.1	232	3,000,955	92.7
	あやめ池支店	0	0	—	9	75,744	100.6
	学園前支店	37	1,119,900	17.6	475	7,796,620	103.6
	登美が丘支店	1	20,000	11.9	18	170,045	100.1
	富雄支店	38	293,600	7.1	364	4,859,509	92.4
	生駒支店	60	679,900	12.1	576	7,337,050	91.9
	白庭台駅前支店	0	0	—	1	4,737	58.8
	東生駒支店	2	21,000	22.6	10	85,634	88.7
	南生駒支店	12	420,500	57.1	116	1,241,523	104.5
	郡山支店	80	1,517,640	21.8	549	9,460,272	95.0
	筒井支店	23	291,200	12.5	186	2,942,566	96.7
	中央市場支店	8	187,000	18.1	88	1,773,535	93.8
	天理支店	38	426,500	6.9	470	7,698,403	90.7
	天理南支店	10	275,000	24.0	143	1,976,683	92.9
	名阪針支店	31	673,000	21.2	243	4,144,011	99.0
	桜井支店	55	569,600	7.2	556	9,590,146	96.0
	三輪支店	15	190,500	6.8	140	2,994,733	101.2
	榛原支店	16	232,000	8.2	208	3,148,667	91.6
	大宇陀支店	26	365,800	13.6	207	3,022,881	99.3
	菟田野支店	0	0	—	1	13,625	—
	大淀支店	28	229,000	9.6	240	3,335,039	93.5
	下市支店	16	354,390	15.2	204	3,240,481	97.3
	上市支店	25	336,100	12.8	257	3,767,994	94.3
	北山支店	2	10,000	3.0	49	634,948	88.6
	小川支店	8	79,500	19.9	63	677,341	87.6
	川上支店	4	47,000	4.6	80	1,275,670	89.2
	高田支店	60	961,347	12.6	524	9,418,004	98.8
	高田本町支店	37	421,400	6.3	458	8,032,507	91.7
	高田北支店	21	334,000	24.2	164	1,801,746	100.3
	馬見支店	14	227,500	9.6	184	2,931,239	90.1
	箸尾支店	22	559,800	24.7	197	3,085,612	99.5
	上牧支店	23	222,000	14.0	180	2,086,836	95.5
	香芝支店	39	757,000	18.8	290	5,056,602	96.3
	真美ヶ丘支店	17	273,600	18.1	130	1,808,942	99.7
	二上支店	13	202,500	17.7	117	1,586,871	99.5
	尺土支店	0	0	—	7	48,896	90.9
	新庄支店	15	180,000	6.1	216	3,698,291	94.3
	御所支店	32	376,800	7.3	382	5,737,680	98.1
	吉野口支店	15	196,700	13.1	109	1,730,211	95.1
	檀原支店	65	811,200	19.2	407	5,422,596	99.6
	近鉄八木駅前出張所	0	0	—	2	55,100	96.8
	耳成支店	7	38,000	3.9	81	1,117,395	95.4
	畝傍支店	26	374,000	17.0	203	2,995,349	95.7
	真菅支店	20	163,600	14.4	131	1,381,479	97.0
	神宮前支店	29	292,800	10.9	250	3,546,908	96.0
	坊城支店	24	378,000	32.3	109	1,632,578	103.4
	明日香支店	7	110,750	10.1	107	1,516,302	101.8

前年度比につきましては、一致しない場合がございます。

## 金融機関店舗別保証状況（当年度累計）

2022年2月末

南都銀行	高取支店	9	156,000	14.9	103	1,448,274	93.3
	王寺支店	25	375,000	12.6	246	3,384,354	95.0
	王寺南支店	5	54,000	2.2	128	2,631,857	94.7
	西大和支店	0	0	—	3	10,934	50.3
	平群支店	9	120,900	7.7	105	1,663,797	91.2
	法隆寺支店	20	394,600	16.9	193	2,907,346	96.5
	川西支店	14	391,800	22.1	149	3,187,935	100.3
	結崎支店	9	106,000	16.2	67	874,941	89.9
	田原本支店	56	872,150	23.5	342	6,009,810	95.7
	五条支店	31	591,000	9.0	545	8,677,844	93.1
	十津川支店	6	115,000	11.0	89	1,867,531	112.7
	橋本支店	0	0	—	1	35,000	100.0
	高野山支店	1	1,000	2.8	6	45,322	88.2
	木津支店	0	0	—	14	143,431	98.9
	精華支店	0	0	—	6	66,490	85.4
	上狛支店	0	0	—	9	252,806	104.9
	加茂支店	0	0	—	1	935	58.6
	玉水支店	0	0	—	3	111,432	95.1
	城陽支店	0	0	—	2	13,160	93.9
	宇治大久保支店	0	0	—	5	216,800	94.3
	京都南支店	0	0	—	5	218,336	94.9
	京都支店	1	30,000	10.7	9	271,678	92.3
	名張支店	0	0	—	22	392,934	89.0
	大阪中央営業部	5	376,000	48.2	26	1,206,151	146.0
	大阪支店	0	0	—	13	529,424	87.1
	帝塚山支店	0	0	—	8	306,452	91.0
	大阪北支店	0	0	—	11	344,209	97.4
	大阪東支店	0	0	—	19	778,397	94.3
	平野支店	0	0	—	8	298,352	91.8
	新大阪支店	0	0	—	2	51,079	87.7
	江坂支店	0	0	—	10	258,616	90.1
	石切支店	0	0	—	4	113,410	43.5
	永和支店	0	0	—	6	235,926	93.1
	吉田支店	0	0	—	6	230,392	67.8
	若江岩田支店	0	0	—	7	430,052	95.7
	大東支店	0	0	—	13	411,098	92.6
	八尾支店	0	0	—	22	741,740	97.4
	羽曳野支店	0	0	—	11	366,693	88.9
	堺支店	0	0	—	8	248,003	86.4
	和泉支店	0	0	—	2	75,000	100.0
	泉佐野支店	0	0	—	4	125,619	85.9
	尼崎支店	0	0	—	1	45,836	91.7
	<b>南都銀行</b>	<b>1,419</b>	<b>21,585,659</b>	<b>12.1</b>	<b>14,145</b>	<b>225,913,475</b>	<b>95.6</b>
紀陽銀行	岩出支店	0	0	—	3	125,574	88.9
	橋本支店	0	0	—	2	60,960	84.2
	橋本林間支店	0	0	—	1	44,400	72.5
	泉ヶ丘支店	0	0	—	1	19,000	100.0
	堺支店	0	0	—	1	42,512	89.5
	鴻池新田支店	0	0	—	1	3,184	84.7
	守口支店	0	0	—	2	69,885	90.7
	平野支店	0	0	—	1	40,000	100.0
	西天満支店	0	0	—	1	45,836	91.7

前年度比につきましては、一致しない場合がございます。

## 金融機関店舗別保証状況（当年度累計）

2022年2月末

紀陽銀行	江坂支店	0	0	—	1	7,977	84.8
	五条支店	13	319,000	16.1	128	2,347,312	110.8
	高田支店	33	882,000	28.4	214	4,786,052	122.5
	<b>紀陽銀行</b>	<b>46</b>	<b>1,201,000</b>	<b>21.3</b>	<b>356</b>	<b>7,592,692</b>	<b>115.9</b>
中京銀行	名張支店	0	0	—	1	895	55.6
	上野支店	0	0	—	1	7,739	84.4
	奈良支店	13	429,800	18.9	128	2,624,535	86.7
	桜井支店	9	92,000	3.7	124	2,675,743	82.8
	<b>中京銀行</b>	<b>22</b>	<b>521,800</b>	<b>11.0</b>	<b>254</b>	<b>5,308,911</b>	<b>84.7</b>
北伊勢上野信用金庫	城北支店	1	10,000	3.5	17	243,338	85.7
	<b>北伊勢上野信用金庫</b>	<b>1</b>	<b>10,000</b>	<b>3.5</b>	<b>17</b>	<b>243,338</b>	<b>85.7</b>
京都中央信用金庫	駅前支店	0	0	—	1	2,219	83.9
	田辺支店	0	0	—	2	67,994	89.5
	木津支店	0	0	—	10	261,925	93.8
	久御山支店	0	0	—	1	5,000	—
	南山科支店	1	4,100	—	1	3,930	—
	東寺支店	0	0	—	1	15,000	100.0
	加茂町支店	0	0	—	4	71,220	101.7
	井手支店	0	0	—	1	25,000	89.3
	精華支店	2	54,300	55.7	13	176,452	181.0
	山田川支店	1	10,000	3.1	31	371,064	93.6
	奈良支店	24	404,900	11.2	245	4,308,645	106.1
	学園前支店	9	70,000	16.0	52	545,196	166.2
	<b>京都中央信用金庫</b>	<b>37</b>	<b>543,300</b>	<b>10.9</b>	<b>362</b>	<b>5,853,644</b>	<b>109.3</b>
大阪シティ信用金庫	本店営業部	0	0	—	1	41,680	89.3
	西支店	0	0	—	2	23,552	87.7
	阿倍野支店	0	0	—	1	2,900	80.1
	生野支店	0	0	—	1	20,000	76.9
	住吉支店	0	0	—	1	1,884	81.3
	東成支店	0	0	—	3	94,195	94.1
	布施西支店	0	0	—	1	5,000	100.0
	門真支店	0	0	—	1	20,000	—
	住道支店	0	0	—	11	290,333	107.8
	八尾西支店	0	0	—	3	125,135	96.3
	若江岩田支店	0	0	—	1	16,688	62.5
	高井田支店	0	0	—	2	50,836	92.4
	梅田支店	0	0	—	1	4,000	100.0
	御厨支店	1	20,000	50.0	2	34,004	121.4
	港支店	0	0	—	2	7,031	186.7
	長吉支店	0	0	—	3	68,857	99.5
	東淀川支店	0	0	—	1	13,000	133.2
	八尾営業部	0	0	—	7	196,428	100.7
	平野支店	0	0	—	2	44,032	88.1
	山本支店	0	0	—	4	146,739	117.6
	柏原支店	0	0	—	1	1,450	70.7
	松原支店	0	0	—	1	5,240	78.6
	国分支店	4	108,000	18.9	34	706,126	108.2
	古市支店	0	0	—	2	26,846	98.8
	吉田支店	2	25,600	13.2	16	282,483	94.1
	深江橋支店	0	0	—	1	43,336	82.8
	寝屋川支店	2	80,000	—	2	79,168	150.4
	枚岡支店	0	0	—	3	47,519	96.4

前年度比につきましては、一致しない場合がございます。



## 金融機関店舗別保証状況（当年度累計）

2022年2月末

大阪シティ信用金庫	瓢箪山支店	0	0	—	2	79,780	86.8
	永和支店	1	2,000	—	1	1,881	—
	<b>大阪シティ信用金庫</b>	<b>10</b>	<b>235,600</b>	<b>11.1</b>	<b>113</b>	<b>2,480,124</b>	<b>101.4</b>
奈良信用金庫	本店	44	705,500	14.5	389	5,885,149	94.9
	学園前支店	34	352,690	20.1	220	2,359,324	104.5
	生駒支店	19	130,580	6.5	207	2,423,139	94.0
	奈良支店	34	324,500	8.5	369	4,906,057	97.3
	富雄支店	22	253,500	14.7	224	2,021,904	102.3
	大宮支店	21	200,000	14.3	165	1,913,522	104.7
	小泉支店	34	329,100	27.7	166	1,689,704	105.4
	筒井支店	17	309,000	25.8	111	1,566,656	98.0
	こどの支店	29	458,500	16.8	226	3,441,739	98.8
	尼ヶ辻支店	25	186,720	17.3	149	1,497,942	105.7
	天理支店	21	319,200	36.6	122	1,267,544	96.6
	龍田川支店	12	85,000	11.5	77	987,159	108.2
	木津川梅美台出張所	0	0	—	3	43,883	105.9
	押熊出張所	0	0	—	1	2,072	82.9
	<b>奈良信用金庫</b>	<b>312</b>	<b>3,654,290</b>	<b>15.6</b>	<b>2,429</b>	<b>30,005,794</b>	<b>99.2</b>
大和信用金庫	本店	126	1,361,000	16.0	741	10,987,441	106.4
	八木支店	88	729,550	14.6	462	6,122,699	98.6
	高田支店	54	317,740	10.4	400	3,813,552	106.0
	榛原支店	44	225,500	13.9	254	2,058,544	99.8
	天理支店	73	411,460	12.1	441	3,817,183	100.5
	香芝支店	86	731,010	21.5	416	4,610,154	104.8
	檀原支店	65	438,600	14.2	360	3,776,132	96.4
	生駒支店	50	448,600	13.5	332	3,656,355	99.4
	王寺支店	37	529,550	20.4	261	3,216,280	108.2
	西大寺支店	22	179,000	13.2	188	1,831,544	98.2
	大安寺支店	29	249,000	18.4	182	1,912,783	98.2
	新ノ口支店	51	483,500	13.3	335	4,297,426	100.3
	奥宇陀支店	9	161,300	23.9	94	921,457	98.4
	新庄支店	81	941,930	22.9	359	5,334,597	104.7
	桜井北支店	117	888,600	29.0	420	4,385,631	107.2
	櫛本支店	33	271,200	16.9	203	2,110,495	105.8
	香芝中央支店	28	189,500	9.1	207	2,472,993	96.5
	JR奈良駅前支店	64	668,860	25.7	372	3,436,627	98.3
	坊城支店	88	278,400	14.2	346	2,605,570	111.5
	<b>大和信用金庫</b>	<b>1,145</b>	<b>9,504,300</b>	<b>16.8</b>	<b>6,373</b>	<b>71,367,463</b>	<b>102.6</b>
奈良中央信用金庫	本店	102	1,022,500	17.0	742	7,992,442	96.5
	王寺支店	64	952,280	39.6	398	4,059,954	122.3
	香芝支店	105	1,156,860	14.0	717	10,238,754	98.6
	法隆寺支店	71	708,330	12.8	550	6,378,404	96.6
	結崎支店	40	514,550	12.2	337	4,926,302	98.8
	南奈良支店	83	1,257,610	20.7	582	7,917,965	98.5
	平群支店	33	412,800	37.9	207	1,777,755	104.9
	高田支店	66	1,034,500	26.1	452	5,501,057	99.3
	畠田支店	44	557,750	19.2	264	3,453,390	108.2
	二上支店	37	317,560	16.5	251	2,041,472	94.3
	ますが支店	96	1,033,270	21.3	480	5,982,932	94.5
	新庄支店	36	351,600	16.9	293	2,707,492	91.7
	檀原支店	57	352,900	18.1	343	2,566,454	106.8
	<b>奈良中央信用金庫</b>	<b>834</b>	<b>9,672,510</b>	<b>18.7</b>	<b>5,616</b>	<b>65,544,373</b>	<b>98.1</b>

前年度比につきましては、一致しない場合がございます。



## 金融機関店舗別保証状況（当年度累計）

2022年2月末

新宮信用金庫	十津川支店	11	71,280	17.1	52	523,491	96.7
新宮信用金庫		11	71,280	17.1	52	523,491	96.7
商工組合中央金庫	大阪支店	0	0	—	1	8,000	50.0
	船場支店	0	0	—	1	15,195	79.0
	東大阪支店	0	0	—	1	50,000	100.0
	奈良支店	2	20,000	13.7	42	439,943	83.1
商工組合中央金庫		2	20,000	10.2	45	513,139	83.0
近畿産業信用組合	八尾支店	0	0	—	5	181,600	95.6
	堺支店	0	0	—	1	30,000	100.0
	阿倍野支店	2	40,000	50.0	3	80,000	100.0
	東大阪支店	0	0	—	4	173,050	96.1
	橿原支店	8	63,500	12.2	53	566,085	101.6
	奈良支店	6	58,000	7.8	73	946,192	135.7
近畿産業信用組合		16	161,500	9.3	139	1,976,927	113.8
合計：		4,076	51,620,404	14.0	32,548	468,235,714	97.4

前年度比につきましては、一致しない場合がございます。

## 業種別保証状況（当年度累計）

2022年2月末

（単位：千円）

業 種 名		保証承諾			保証債務残高			代位弁済		
		当年度 件数	当年度金額	前年比	件数	金額	前年比	当年度 件数	当年度金額	前年比
製造業	ゴム・プラスチック工業	81	1,670,100	15.8	718	15,275,754	100.2	1	459	17.9
	ゴム製品製造業	12	166,650	9.3	124	2,251,828	93.3	0	0	—
	その他の工業	134	1,237,725	14.4	1,050	11,214,267	100.6	0	0	—
	ソフトウェア業	17	115,000	27.3	107	671,143	98.9	0	0	—
	化学工業	16	481,000	13.3	158	4,290,363	103.2	0	0	—
	家具・建具工業	28	208,600	10.6	194	2,384,510	105.2	0	0	—
	機械工業	49	796,010	9.0	481	10,466,441	99.9	0	0	—
	金属工業	72	1,178,300	9.2	698	15,320,245	99.8	12	415,817	—
	紙工業	13	365,000	14.9	123	2,804,413	101.9	0	0	—
	車両工業	9	247,000	19.8	73	1,793,468	92.6	0	0	—
	情報処理サービス業	0	0	—	5	78,949	81.1	0	0	—
	食料品工業	64	1,129,420	15.8	511	10,066,682	105.1	0	0	—
	製版・製本業	0	0	—	11	103,312	126.8	0	0	—
	石油・石炭製品工業	0	0	—	5	86,831	80.3	0	0	—
	繊維品工業	81	1,007,700	11.3	772	11,896,866	99.3	8	83,466	683.3
	船舶工業	1	2,500	1.9	6	92,812	79.0	0	0	—
	電気機器工業	16	252,900	12.1	141	2,774,427	97.8	0	0	—
	農林漁業	1	5,000	83.3	2	9,575	100.6	0	0	—
	皮革工業	4	75,500	6.6	58	1,236,067	87.9	2	63,438	1,069.9
	木材・木製品工業	53	841,100	14.2	470	8,028,099	106.4	5	102,940	5,192.3
	窯業	14	248,000	10.3	167	3,809,068	100.0	0	0	—
製造業	計：	665	10,027,505	12.5	5,874	104,655,119	100.6	28	666,120	120.3
建設業		1,095	13,493,350	15.3	7,514	107,969,585	103.8	29	419,073	199.0
卸売業		338	5,157,520	11.0	3,152	57,533,869	101.6	12	110,808	24.3
小売業		518	6,185,932	13.5	4,282	58,683,303	102.4	12	69,704	24.2
飲食店		232	1,282,790	9.5	2,201	17,078,877	115.9	12	101,066	128.0
不動産業		216	3,468,940	25.5	1,336	18,790,939	111.1	0	0	—
運送業		156	3,489,350	20.0	1,133	24,367,938	103.1	3	85,118	88.4
物品預り・駐車場業		1	9,000	14.0	11	73,230	96.3	0	0	—
電気・ガス・熱供給・水道業		15	149,950	42.9	96	1,078,030	110.3	0	0	—
印刷業		18	244,047	8.7	209	3,629,766	99.1	0	0	—
出版業		0	0	—	18	432,785	92.1	0	0	—
サービス業	その他のサービス業	3	15,000	36.6	6	46,159	82.8	0	0	—
	その他の運輸サービス業	9	104,500	8.1	91	1,686,560	96.3	0	0	—
	その他の技術サービス業	62	827,100	25.4	412	4,075,432	107.0	0	0	—
	その他の事業サービス業	71	629,020	13.5	517	5,762,016	103.4	3	18,158	—
	その他の生活関連サービス業	57	508,010	16.1	334	3,864,580	106.5	1	1,000	—
	医療・福祉業	223	2,634,130	13.5	1,850	24,091,556	120.3	4	11,863	124.9
	映画・娯楽業	7	121,000	4.0	172	3,272,273	130.9	1	2,211	1.4
	教育・学習支援業	43	189,900	8.8	342	2,515,750	106.8	3	12,466	73.5
	広告業	15	80,000	9.8	130	960,648	101.1	0	0	—
	宿泊業	18	292,000	10.6	273	4,161,610	100.3	0	0	—
	情報通信サービス業	4	27,000	25.3	35	202,022	122.0	0	0	—
	職業紹介・労働者派遣業	8	238,000	20.2	58	1,564,208	107.3	0	0	—

廃業等により業種分類できないものがある為、合計が一致しない場合がございます。  
前年度比につきましては、一致しない場合がございます。

## 業種別保証状況（当年度累計）

2022年2月末

サービス業	専門サービス業	86	433,810	20.7	512	2,676,058	110.3	0	0	—
	洗濯・理美容・浴場業	129	767,300	12.1	1,211	7,533,256	106.0	14	263,794	13,190.1
	廃棄物処理業	43	737,150	17.0	294	5,622,562	97.2	5	49,703	—
	物品賃貸業	20	304,500	11.5	204	3,131,320	96.0	0	0	—
	旅行業	2	33,000	5.6	52	637,244	106.5	0	0	—
サービス業	計：	800	7,941,420	13.7	6,493	71,803,253	109.5	31	359,194	130.8
保険媒介代理業		7	31,500	8.2	70	465,271	107.7	0	0	—
郵便業		0	0	—	2	10,112	95.9	0	0	—
通信業		1	3,000	22.7	5	26,854	98.4	0	0	—
インターネット附随サービス業		5	40,800	33.7	28	167,608	111.5	0	0	—
	合計：	4,076	51,620,404	14.0	32,548	468,235,714	97.4	128	1,812,231	85.8

廃業等により業種分類できないものがある為、合計が一致しない場合がございます。  
前年度比につきましては、一致しない場合がございます。

## 金融機関別保証状況（当月中）

2022年2月末

（単位：千円）

金融機関名	保証承諾			保証債務残高			代位弁済		
	当月 件数	当月金額	前年比	件数	金額	前年比	当月 件数	当月金額	前年比
りそな銀行	3	105,000	41.7	856	19,692,238	94.0	0	0	—
三井住友銀行	0	0	—	127	2,824,535	77.8	0	0	—
三菱UFJ銀行	0	0	—	126	2,135,734	88.1	0	0	—
みずほ銀行	0	0	—	38	884,367	78.9	0	0	—
都市銀行；	3	105,000	41.7	1,147	25,536,874	90.8	0	0	—
南都銀行	108	1,806,532	53.0	14,145	225,913,475	95.6	2	35,976	—
京都銀行	10	137,735	25.7	1,033	17,827,071	99.2	0	0	—
紀陽銀行	4	83,000	31.8	356	7,592,692	115.9	0	0	—
関西みらい銀行	1	25,000	27.8	243	4,738,872	99.7	0	0	—
三十三銀行	1	3,000	—	220	2,798,580	—	0	0	—
百五銀行	0	0	—	4	10,948	45.7	0	0	—
地方銀行；	124	2,055,267	47.8	16,001	258,881,638	97.4	2	35,976	—
中京銀行	1	5,000	3.8	254	5,308,911	84.7	0	0	—
第二地方銀行；	1	5,000	3.8	254	5,308,911	84.7	0	0	—
大和信用金庫	104	871,570	40.9	6,373	71,367,463	102.6	1	459	—
奈良中央信用金庫	70	862,500	55.2	5,616	65,544,373	98.1	2	8,164	—
奈良信用金庫	24	268,000	35.6	2,429	30,005,794	99.2	1	2,540	84,779.7
京都中央信用金庫	1	20,000	13.0	362	5,853,644	109.3	0	0	—
大阪シティ信用金庫	2	40,000	111.1	113	2,480,124	101.4	0	0	—
新宮信用金庫	1	8,000	51.6	52	523,491	96.7	0	0	—
北伊勢上野信用金庫	0	0	—	17	243,338	85.7	0	0	—
信用金庫；	202	2,070,070	44.5	14,962	176,018,226	100.4	4	11,162	372,563.4
近畿産業信用組合	2	22,000	34.9	139	1,976,927	113.8	0	0	—
信用組合；	2	22,000	34.9	139	1,976,927	113.8	0	0	—
商工組合中央金庫	0	0	—	45	513,139	83.0	0	0	—
政府系金融機関；	0	0	—	45	513,139	83.0	0	0	—
合計；	332	4,257,337	45.1	32,548	468,235,714	97.4	6	47,139	1,573,381.3

※前年度比につきましては、金融機関合併による考慮は反映しておりません。

## 協会制度別保証状況（当月中）

2022年2月末

（単位：千円）

協会制度名	保証承諾			保証債務残高			代位弁済		
	当月 件数	当月金額	前年比	件数	金額	前年比	当月 件数	当月金額	前年比
一般	22	251,920	122.9	2,778	31,109,212	71.6	1	30,054	—
夏季特別	0	0	—	321	669,035	50.0	0	0	—
夏季特別（一括）	0	0	—	7	62,000	93.2	0	0	—
年末特別	0	0	—	369	810,092	47.2	0	0	—
年末特別（一括）	0	0	—	20	111,200	62.4	0	0	—
財務要件型無保証人	0	0	—	1	80,000	—	0	0	—
事業性評価保証	11	307,000	—	107	2,809,775	114.2	0	0	—
短期継続ワイド保証	26	722,000	361.0	431	11,843,853	102.3	0	0	—
短期継続保証	15	214,500	70.8	209	4,224,372	99.6	0	0	—
フレッシュ15	2	10,000	—	160	339,417	60.8	0	0	—
集約ローン	1	20,000	—	126	3,454,007	84.2	0	0	—
みらい奈良70保証	0	0	—	52	292,282	56.1	0	0	—
みらい奈良65保証	0	0	—	12	34,864	52.5	0	0	—
三信金連携スピード保証	0	0	—	101	416,052	43.4	0	0	—
ネクスト奈良保証	0	0	—	44	606,540	64.4	0	0	—
長期経営資金	0	0	—	24	782,468	103.5	0	0	—
当座貸越	1	50,000	277.8	68	1,153,488	84.0	0	0	—
アドバンス当貸	2	60,000	100.0	67	1,989,734	93.9	0	0	—
カードローン	3	24,000	80.0	74	507,941	86.3	0	0	—
リトルカード	8	20,100	71.8	195	494,012	81.3	0	0	—
事業承継特別	0	0	—	3	96,716	283.1	0	0	—
伴走支援型特別保証	4	87,000	—	52	1,248,653	—	0	0	—
危機関連	0	0	—	15	448,656	107.3	0	0	—
経営安定関連（セーフティネット）	1	30,000	60.0	639	10,721,750	78.3	0	0	—
金融安定化	0	0	—	19	191,848	92.6	0	0	—
創業関連	2	43,000	1433.3	57	241,951	81.3	0	0	—
創業等関連	0	0	—	9	42,727	71.4	0	0	—
特定社債	1	80,000	50.0	173	7,549,920	114.7	0	0	—
流動資産担保融資	0	0	—	1	20,000	16.3	0	0	—
経営力強化保証	0	0	—	6	126,955	64.1	0	0	—
改善サポート	0	0	—	49	1,321,602	111.3	0	0	—
条件変更改善型借換保証	0	0	—	5	104,181	88.0	0	0	—
経営力向上関連	0	0	—	11	223,254	56.5	0	0	—
異分野連携新事業	0	0	—	2	57,293	96.3	0	0	—
全国小口	5	11,000	122.2	193	485,762	88.5	0	0	—
事業継続力強化関連	0	0	—	1	18,000	75.0	0	0	—
先端設備等導入関連	0	0	—	1	29,280	—	0	0	—
無担保経営支援	0	0	—	40	567,090	86.1	0	0	—
無担保パワフル保証	3	110,000	314.3	530	10,744,781	85.3	0	0	—
タイアップ50	2	130,000	1300.0	99	1,069,230	74.0	0	0	—
デラックス100	4	160,000	69.3	110	3,854,064	82.3	0	0	—
2021特別保証	120	1,015,000	—	990	9,318,480	—	0	0	—
2020特別保証	0	0	—	17	197,382	162.4	0	0	—
ロングラン	0	0	—	7	231,885	327.6	0	0	—
スペシャル推薦	0	0	—	2	21,669	99.9	0	0	—
パワーアップローン保証	0	0	—	2	35,010	64.2	0	0	—
全国緊急保証	0	0	—	164	2,739,233	81.2	0	0	—
東日本大震災復興緊急	0	0	—	28	739,666	79.6	0	0	—
求償権消滅	0	0	—	1	4,649	36.7	0	0	—
無保険	0	0	—	3	16,038	87.2	0	0	—
合計：	233	3,345,520	246.5	8,395	114,258,066	91.0	1	30,054	—

※ 当年度・前年度ともに利用のない制度については、表示を省略しています。

県制度別保証状況（当月中）

2022年2月末

（単位：千円）

県制度名	保証承諾			保証債務残高			代位弁済		
	当月件数	当月金額	前年比	件数	金額	前年比	当月件数	当月金額	前年比
経営強化	5	92,500	281.3	398	2,281,091	91.7	0	0	—
小規模事業者 小口簡易枠	0	0	—	3	1,849	69.3	0	0	—
小規模企業者支援資金	6	20,200	229.5	230	745,476	137.9	0	0	—
地域産業振興	1	4,000	133.3	95	474,551	88.6	0	0	—
経営環境変化・災害対策	0	0	—	2,110	39,454,060	86.6	0	0	—
大規模経済危機等対策資金	0	0	—	5,626	119,411,469	94.2	0	0	—
セーフティネット	0	0	—	2,651	60,806,651	86.9	0	0	—
コロナ対応資金	0	0	—	9,092	105,648,013	120.5	3	15,830	528,371.2
新型コロナ感染症対応【伴走支援型	11	80,500	—	194	2,221,513	—	0	0	—
経営改善支援資金	0	0	—	0	0	—	0	0	—
改善サポート	0	0	—	8	248,498	94.3	0	0	—
事業承継支援資金融資保証	0	0	—	2	52,903	143.1	0	0	—
再生支援			—			—			—
台風12号災害復旧対策	0	0	—	17	285,264	81.7	0	0	—
創業支援	16	69,700	80.1	624	2,542,860	130.6	1	796	—
チャレンジ応援資金	19	407,932	144.2	618	7,842,265	120.7	0	0	—
地域未来投資促進資金	0	0	—	63	3,294,152	94.6	0	0	—
働き方改革推進企業等応援資金	0	0	—	12	253,815	147.7	0	0	—
新エネルギー等対策資金	1	18,000	—	111	1,346,640	108.0	0	0	—
飲食店創業支援	0	0	—	1	2,403	39.4	0	0	—
既存事業者による宿泊施設開業支援	0	0	—	18	672,799	96.4	0	0	—
宿泊施設増改築・設備整備支援	1	22,500	—	27	388,886	78.6	0	0	—
インバウンド等対応資金	0	0	—	4	98,604	93.0	0	0	—
研究開発支援資金保証	1	40,000	—	12	263,473	112.4	0	0	—
改元等対応資金			—			—			—
緊急保証	0	0	—	93	798,929	81.0	0	0	—
東日本大震災復興緊急	0	0	—	6	83,879	59.4	0	0	—
部落産業	0	0	—	6	36,380	55.1	0	0	—
フロンティア	0	0	—	1	1,658	95.8	0	0	—
経営安定	0	0	—	17	46,471	92.5	0	0	—
長期経営安定	0	0	—	2	6,444	94.8	0	0	—
新規開業	0	0	—	1	1,150	90.6	0	0	—
業種転換			—			—			—
季節	0	0	—	2	1,217	78.3	0	0	—
<b>合計：</b>	<b>61</b>	<b>755,332</b>	<b>9.4</b>	<b>22,044</b>	<b>349,313,362</b>	<b>99.7</b>	<b>4</b>	<b>16,625</b>	<b>554,906.5</b>

※ 利用のない制度については、表示を省略しています。

## 市町村制度別保証状況（当月中）

2022年2月末

（単位：千円）

市町村制度報名		保証承諾			保証債務残高			代位弁済		
		当月件数	当月金額	前年比	件数	金額	前年比	当月件数	当月金額	前年比
奈良市	事業運転	4	30,000	—	101	323,988	86.8	0	0	—
	事業設備	0	0	—	19	70,670	77.4	0	0	—
	小規模企業	9	25,000	218.9	285	474,410	98.9	0	0	—
	創業	0	0	—	19	27,700	117.0	0	0	—
	無担保無保証人	1	3,000	—	1	2,584	—	0	0	—
<b>奈良市</b>	<b>14</b>	<b>58,000</b>	<b>507.9</b>	<b>425</b>	<b>899,351</b>	<b>92.9</b>	<b>0</b>	<b>0</b>	<b>—</b>	
大和高田市	特別	7	38,000	122.6	271	830,149	90.7	0	0	—
	小口事業	0	0	—	6	13,514	78.4	0	0	—
	創業支援	0	0	—	3	3,226	78.2	0	0	—
<b>大和高田市</b>	<b>7</b>	<b>38,000</b>	<b>122.6</b>	<b>280</b>	<b>846,889</b>	<b>90.5</b>	<b>0</b>	<b>0</b>	<b>—</b>	
大和郡山市	運転資金	3	10,500	—	65	168,618	110.0	0	0	—
	設備資金	0	0	—	14	25,403	123.3	0	0	—
<b>大和郡山市</b>	<b>3</b>	<b>10,500</b>	<b>—</b>	<b>79</b>	<b>194,022</b>	<b>111.5</b>	<b>0</b>	<b>0</b>	<b>—</b>	
天理市	運転資金	1	5,000	—	117	198,974	95.0	0	0	—
	設備資金	0	0	—	15	21,030	78.3	0	0	—
	店舗改造	0	0	—	6	26,547	180.6	0	0	—
<b>天理市</b>	<b>1</b>	<b>5,000</b>	<b>270.3</b>	<b>138</b>	<b>246,551</b>	<b>98.2</b>	<b>0</b>	<b>0</b>	<b>—</b>	
橿原市	緊急融資	1	2,000	125.0	319	435,264	518.0	0	0	—
	創業資金	0	0	—	14	34,432	73.5	0	0	—
	特別小口融資	4	15,735	157.4	229	638,527	86.7	0	0	—
<b>橿原市</b>	<b>5</b>	<b>17,735</b>	<b>152.9</b>	<b>562</b>	<b>1,108,224</b>	<b>127.8</b>	<b>0</b>	<b>0</b>	<b>—</b>	
桜井市	中小企業対策	0	0	—	83	173,968	79.9	0	0	—
	木材産業対策	0	0	—	1	2,326	99.1	0	0	—
	創業資金	0	0	—	7	21,138	80.8	0	0	—
	宿泊事業者	0	0	—	1	4,350	87.9	0	0	—
<b>桜井市</b>	<b>0</b>	<b>0</b>	<b>—</b>	<b>92</b>	<b>201,782</b>	<b>80.4</b>	<b>0</b>	<b>0</b>	<b>—</b>	
<b>五條市</b>	<b>0</b>	<b>0</b>	<b>—</b>	<b>1</b>	<b>2,198</b>	<b>94.1</b>	<b>0</b>	<b>0</b>	<b>—</b>	
<b>御所市</b>	<b>0</b>	<b>0</b>	<b>—</b>	<b>2</b>	<b>1,938</b>	<b>105.7</b>	<b>0</b>	<b>0</b>	<b>—</b>	
生駒市	小口事業	2	7,000	233.3	144	465,363	99.7	0	0	—
	創業支援	0	0	—	3	6,933	77.3	0	0	—
<b>生駒市</b>	<b>2</b>	<b>7,000</b>	<b>233.3</b>	<b>147</b>	<b>472,297</b>	<b>99.3</b>	<b>0</b>	<b>0</b>	<b>—</b>	
香芝市	運転資金	2	7,000	—	126	194,303	72.2	0	0	—
	設備資金	0	0	—	18	58,987	83.4	0	0	—
	創業資金	0	0	—	17	35,374	85.7	0	0	—
<b>香芝市</b>	<b>2</b>	<b>7,000</b>	<b>—</b>	<b>161</b>	<b>288,664</b>	<b>75.7</b>	<b>0</b>	<b>0</b>	<b>—</b>	
葛城市	運転資金	2	7,000	—	41	65,849	83.6	1	459	—
	設備資金	1	3,750	144.2	6	16,861	84.5	0	0	—
<b>葛城市</b>	<b>3</b>	<b>10,750</b>	<b>413.5</b>	<b>47</b>	<b>82,710</b>	<b>83.8</b>	<b>1</b>	<b>459</b>	<b>—</b>	
<b>宇陀市</b>	<b>0</b>	<b>0</b>	<b>—</b>	<b>28</b>	<b>36,819</b>	<b>63.7</b>	<b>0</b>	<b>0</b>	<b>—</b>	
<b>田原本町</b>	<b>1</b>	<b>2,500</b>	<b>—</b>	<b>110</b>	<b>224,059</b>	<b>100.7</b>	<b>0</b>	<b>0</b>	<b>—</b>	
<b>平群町</b>	<b>0</b>	<b>0</b>	<b>—</b>	<b>15</b>	<b>21,887</b>	<b>113.5</b>	<b>0</b>	<b>0</b>	<b>—</b>	

※ 利用のない制度については、表示を省略しています。



## 市町村制度別保証状況（当月中）

2022年2月末

（単位：千円）

市町村制度名	保証承諾			保証債務残高			代位弁済		
	当月 件数	当月金額	前年比	件数	金額	前年比	当月 件数	当月金額	前年比
吉野町 運転資金	0	0	—	9	10,919	40.3	0	0	—
設備資金	0	0	—	3	3,294	75.5	0	0	—
吉野町	0	0	—	12	14,213	45.2	0	0	—
明日香村	0	0	—	10	22,683	140.7	0	0	—
合計；	38	156,485	254.6	2,109	4,664,286	98.0	1	459	—

※ 利用のない制度については、表示を省略しています。

## 事業地区別保証状況（当月中）

2022年2月末

（単位：千円）

事業地区名	保証承諾			保証債務残高			代位弁済		
	当月件数	当月金額	前年比	件数	金額	前年比	当月件数	当月金額	前年比
奈良市	70	896,732	51.3	7,299	110,417,301	96.4	1	2,540	—
生駒市	18	186,100	44.5	1,884	23,954,267	97.7	0	0	—
大和郡山市	24	310,500	62.9	1,862	29,799,787	96.9	2	8,164	—
天理市	15	223,600	65.2	1,618	21,859,990	95.3	0	0	—
桜井市	23	241,000	29.1	2,079	31,228,541	100.6	0	0	—
橿原市	32	401,235	34.2	3,514	44,273,958	99.1	0	0	—
大和高田市	24	271,850	37.8	2,001	28,235,447	97.4	0	0	—
御所市	4	32,000	12.5	687	10,628,833	98.0	0	0	—
五條市	7	206,000	88.3	814	13,716,237	96.4	0	0	—
香芝市	25	395,000	53.1	1,967	27,967,822	98.7	0	0	—
葛城市	15	122,220	40.5	1,085	15,862,527	96.1	1	459	—
宇陀市	8	131,500	70.7	726	9,155,883	95.3	0	0	—
生駒郡 平群町	4	86,500	140.2	318	3,833,064	97.4	0	0	—
生駒郡 三郷町	7	64,000	55.7	361	4,073,364	101.4	0	0	—
生駒郡 斑鳩町	9	162,000	73.5	623	7,420,960	98.2	0	0	—
生駒郡 安堵町	0	0	—	154	2,054,537	91.6	0	0	—
生駒郡 計；	20	312,500	71.5	1,456	17,381,924	97.9	0	0	—
磯城郡 川西町	1	1,000	2.1	237	4,038,128	93.5	0	0	—
磯城郡 三宅町	3	15,000	71.4	189	3,146,384	101.8	0	0	—
磯城郡 田原本町	11	168,500	47.5	1,066	15,754,564	98.2	0	0	—
磯城郡 計；	15	184,500	43.5	1,492	22,939,075	97.8	0	0	—
山辺郡 山添村	0	0	—	98	1,594,806	94.9	0	0	—
高市郡 高取町	1	1,000	—	223	2,830,781	94.2	2	35,976	—
高市郡 明日香村	0	0	—	168	2,353,978	100.7	0	0	—
高市郡 計；	1	1,000	1.2	391	5,184,758	97.1	2	35,976	—
北葛城郡 王寺町	8	37,000	28.7	505	7,870,749	102.5	0	0	—
北葛城郡 河合町	5	71,000	110.1	317	4,046,381	92.7	0	0	—
北葛城郡 上牧町	6	63,500	55.9	373	4,540,660	95.3	0	0	—
北葛城郡 広陵町	7	79,500	27.2	941	14,870,788	98.7	0	0	—
北葛城郡 計；	26	251,000	41.9	2,136	31,328,578	98.3	0	0	—
宇陀郡 曾爾村	0	0	—	73	1,160,125	97.8	0	0	—
宇陀郡 御杖村	0	0	—	54	408,150	97.2	0	0	—
宇陀郡 計；	0	0	—	127	1,568,275	97.6	0	0	—
吉野郡 大淀町	1	8,600	9.7	428	6,635,456	95.5	0	0	—
吉野郡 下市町	0	0	—	134	2,394,318	100.6	0	0	—
吉野郡 吉野町	1	20,000	12.8	292	4,595,594	95.6	0	0	—
吉野郡 東吉野村	0	0	—	82	1,078,367	89.6	0	0	—
吉野郡 川上村	0	0	—	77	1,369,101	89.8	0	0	—
吉野郡 黒滝村	0	0	—	13	293,044	92.6	0	0	—
吉野郡 天川村	0	0	—	62	686,637	93.5	0	0	—
吉野郡 野迫川村	0	0	—	7	46,322	88.5	0	0	—
吉野郡 十津川村	2	12,000	19.2	150	2,892,456	106.1	0	0	—
吉野郡 上北山村	1	50,000	—	30	773,905	93.3	0	0	—
吉野郡 下北山村	0	0	—	33	327,084	83.0	0	0	—
吉野郡 計；	5	90,600	21.6	1,308	21,092,285	96.2	0	0	—
奈良県外	0	0	—	4	45,421	96.8	0	0	—
合計；	332	4,257,337	45.1	32,548	468,235,714	97.4	6	47,139	1,573,381.3

## 業種別保証状況（当月中）

2022年2月末

（単位：千円）

業 種 名		保 証 承 諾			保 証 債 務 残 高			代 位 弁 済		
		当月中 件数	当月中金額	前年比	件数	金額	前年比	当月中 件数	当月中金額	前年比
製造業	ゴム・プラスチック工業	10	280,000	64.8	718	15,275,754	100.2	1	459	—
	ゴム製品製造業	0	0	—	124	2,251,828	93.3	0	0	—
	その他の工業	9	57,735	41.4	1,050	11,214,267	100.6	0	0	—
	ソフトウェア業	0	0	—	107	671,143	98.9	0	0	—
	化学工業	3	45,000	210.4	158	4,290,363	103.2	0	0	—
	家具・建具工業	3	20,500	—	194	2,384,510	105.2	0	0	—
	機械工業	3	84,000	33.5	481	10,466,441	99.9	0	0	—
	金属工業	6	118,500	35.7	698	15,320,245	99.8	0	0	—
	紙工業	1	25,000	33.3	123	2,804,413	101.9	0	0	—
	車両工業	0	0	—	73	1,793,468	92.6	0	0	—
	情報処理サービス業	0	0	—	5	78,949	81.1	0	0	—
	食料品工業	3	38,000	20.9	511	10,066,682	105.1	0	0	—
	製版・製本業	0	0	—	11	103,312	126.8	0	0	—
	石油・石炭製品工業	0	0	—	5	86,831	80.3	0	0	—
	繊維品工業	4	35,000	17.9	772	11,896,866	99.3	0	0	—
	船舶工業	0	0	—	6	92,812	79.0	0	0	—
	電気機器工業	0	0	—	141	2,774,427	97.8	0	0	—
	農林漁業	0	0	—	2	9,575	100.6	0	0	—
	皮革工業	0	0	—	58	1,236,067	87.9	0	0	—
	木材・木製品工業	4	14,600	9.5	470	8,028,099	106.4	0	0	—
	窯業	2	17,000	9.3	167	3,809,068	100.0	0	0	—
製造業	計：	48	735,335	35.7	5,874	104,655,119	100.6	1	459	—
建設業		90	1,043,250	47.4	7,514	107,969,585	103.8	2	35,976	—
卸売業		15	185,000	13.5	3,152	57,533,869	101.6	0	0	—
小売業		48	532,932	66.4	4,282	58,683,303	102.4	1	2,540	—
飲食店		27	177,200	44.7	2,201	17,078,877	115.9	0	0	—
不動産業		20	537,000	60.7	1,336	18,790,939	111.1	0	0	—
運送業		10	337,000	83.3	1,133	24,367,938	103.1	0	0	—
物品預り・駐車場業		0	0	—	11	73,230	96.3	0	0	—
電気・ガス・熱供給・水道業		1	1,500	8.3	96	1,078,030	110.3	0	0	—
印刷業		2	32,000	94.1	209	3,629,766	99.1	0	0	—
出版業		0	0	—	18	432,785	92.1	0	0	—
サービス業	その他のサービス業	0	0	—	6	46,159	82.8	0	0	—
	その他の運輸サービス業	1	3,000	—	91	1,686,560	96.3	0	0	—
	その他の技術サービス業	3	54,000	40.0	412	4,075,432	107.0	0	0	—
	その他の事業サービス業	9	71,470	71.9	517	5,762,016	103.4	2	8,164	—
	その他の生活関連サービス業	6	25,000	15.6	334	3,864,580	106.5	0	0	—
	医療・福祉業	13	199,500	79.3	1,850	24,091,556	120.3	0	0	—
	映画・娯楽業	1	50,000	833.3	172	3,272,273	130.9	0	0	—
	教育・学習支援業	5	24,900	191.5	342	2,515,750	106.8	0	0	—
	広告業	1	10,000	62.5	130	960,648	101.1	0	0	—
	宿泊業	2	26,500	47.7	273	4,161,610	100.3	0	0	—
	情報通信サービス業	0	0	—	35	202,022	122.0	0	0	—
	職業紹介・労働者派遣業	2	3,000	2.6	58	1,564,208	107.3	0	0	—

廃業等により業種分類できないものがある為、合計が一致しない場合がございます。  
前年度比につきましては、一致しない場合がございます。

## 業種別保証状況（当月中）

2022年2月末

サービス業	専門サービス業	6	46,000	70.2	512	2,676,058	110.3	0	0	—
	洗濯・理美容・浴場業	10	45,000	38.1	1,211	7,533,256	106.0	0	0	—
	廃棄物処理業	4	66,250	94.6	294	5,622,562	97.2	0	0	—
	物品賃貸業	3	24,000	32.9	204	3,131,320	96.0	0	0	—
	旅行業	0	0	—	52	637,244	106.5	0	0	—
サービス業	計：	66	648,620	52.3	6,493	71,803,253	109.5	2	8,164	—

保険媒介代理業		2	7,500	—	70	465,271	107.7	0	0	—
郵便業		0	0	—	2	10,112	95.9	0	0	—
通信業		0	0	—	5	26,854	98.4	0	0	—
インターネット附随サービス業		1	10,000	—	28	167,608	111.5	0	0	—
	合計：	332	4,257,337	45.1	32,548	468,235,714	97.4	6	47,139	1,573,381.3

廃業等により業種分類できないものがある為、合計が一致しない場合がございます。  
前年度比につきましては、一致しない場合がございます。