

2021年9月保証概況

(単位：千円)

9月中		当月中			当年度中			残高		
		件数	金額	前年比	件数	金額	前年比	件数	金額	前年比
保証申込	期首繰越							144	2,177,100	187.3
	当年度中	512	7,042,970	82.0	2,262	29,197,587	6.8			
拒絶		0	0	—	2	15,000	4.9			
申込取消		34	425,250	31.7	175	2,510,880	6.6			
査定減額		—	136,700	12.3	—	1,109,830	1.8			
調査中								25	329,000	20.3
保証承諾	期首繰越							33,071	500,947,305	230.0
	当年度中	507	6,970,250	67.5	2,204	27,409,977	8.2			
保証後取消		9	141,900	50.1	46	664,600	14.0			
償還		418	8,220,706	94.1	2,467	42,365,024	74.7			
貸付報告未着								276	3,958,150	55.7
保証債務残高								32,407	479,926,924	100.0
期首求償権残高								180	519,776	55.8
代位弁済	元金	17	193,962	88.0	79	1,442,583	76.8			
	利息	—	252	112.9	—	3,560	65.7			
	合計	17	194,214	88.1	79	1,446,144	76.8			

数字は四捨五入しており、個々の数字の合計は合計欄の数字と一致しない場合があります。

金融機関別保証状況（当年度累計）

2021年9月末

（単位：千円）

金融機関名	保証承諾			保証債務残高			代位弁済		
	当年度 件数	当年度金額	前年比	件数	金額	前年比	当年度 件数	当年度金額	前年比
りそな銀行	44	1,171,930	9.7	864	20,361,770	96.5	2	11,970	7.0
三井住友銀行	1	20,000	1.9	136	3,191,274	80.1	0	0	—
三菱UFJ銀行	1	45,000	3.0	134	2,279,775	94.6	0	0	—
みずほ銀行	0	0	—	42	936,044	84.2	0	0	—
都市銀行；	46	1,236,930	8.0	1,176	26,768,864	93.6	2	11,970	4.5
南都銀行	731	10,852,177	6.6	14,331	232,741,488	97.2	38	741,695	63.6
京都銀行	51	634,100	4.4	1,028	18,574,018	106.8	4	120,403	—
紀陽銀行	22	645,000	12.4	345	7,395,556	120.3	0	0	—
関西みらい銀行	12	264,000	9.2	241	4,757,157	109.2	0	0	—
三十三銀行	10	189,000	—	217	2,861,922	—	1	1,727	—
百五銀行	0	0	—	4	15,528	54.0	0	0	—
地方銀行；	826	12,584,277	6.7	16,166	266,345,668	99.6	43	863,825	67.7
中京銀行	20	493,800	11.6	299	6,164,660	100.3	0	0	—
第二地方銀行；	20	493,800	11.6	299	6,164,660	100.3	0	0	—
大和信用金庫	636	5,149,670	10.8	6,147	71,706,104	105.8	19	386,955	162.6
奈良中央信用金庫	453	5,235,700	11.4	5,527	66,292,703	99.2	10	130,815	386.3
奈良信用金庫	173	2,156,220	10.4	2,371	30,848,096	103.3	4	47,509	155.8
京都中央信用金庫	21	264,000	6.0	347	5,821,270	115.0	0	0	—
大阪シティ信用金庫	6	115,600	5.9	112	2,573,433	107.9	0	0	—
新宮信用金庫	10	63,280	17.3	55	551,258	104.5	0	0	—
北伊勢上野信用金庫	0	0	—	17	249,733	199.2	0	0	—
信用金庫；	1,299	12,984,470	10.7	14,576	178,042,597	103.2	33	565,279	165.0
近畿産業信用組合	11	90,500	5.9	138	2,042,309	127.8	0	0	—
信用組合；	11	90,500	5.9	138	2,042,309	127.8	0	0	—
商工組合中央金庫	2	20,000	10.2	52	562,828	85.0	1	5,070	1,684.8
政府系金融機関；	2	20,000	10.2	52	562,828	85.0	1	5,070	1,684.8
合計；	2,204	27,409,977	8.3	32,407	479,926,924	100.6	79	1,446,144	76.8

※前年度比につきましては、金融機関合併による考慮は反映しておりません。

協会制度別保証状況（当年度累計）

2021年9月末

（単位：千円）

協会制度名	保証承諾			保証債務残高			代位弁済		
	当年度 件数	当年度金額	前年比	件数	金額	前年比	当年度 件数	当年度金額	前年比
一般	181	2,433,787	141.5	3,030	34,679,062	67.6	14	232,539	38.0
夏季特別	24	147,500	627.7	351	905,597	46.3	1	3,835	72.6
夏季特別（一括）	12	108,300	113.4	12	108,300	119.7	0	0	—
年末特別	0	0	—	539	998,378	40.7	0	0	—
年末特別（一括）	0	0	—	24	145,800	53.7	0	0	—
財務要件型無保証人	1	80,000	—	0	0	—	0	0	—
事業性評価保証	13	435,200	640.0	94	2,390,252	91.2	0	0	—
短期継続ワイド保証	184	5,144,000	559.4	431	11,341,888	100.6	0	0	—
短期継続保証	108	2,232,690	95.8	208	4,099,024	78.4	1	5,029	257.9
フレッシュ15	8	28,500	90.5	178	408,163	58.5	0	0	—
集約ローン	3	170,000	133.9	127	3,547,439	81.7	0	0	—
みらい奈良70保証	0	0	—	59	375,267	54.6	1	500	—
みらい奈良65保証	0	0	—	28	40,793	46.2	1	5,070	55.2
三信金連携スピード保証	0	0	—	114	530,780	30.7	0	0	—
ネクスト奈良保証	0	0	—	47	679,122	59.5	0	0	—
長期経営資金	0	0	—	24	710,222	88.4	0	0	—
当座貸越	14	320,000	156.9	77	1,358,679	91.6	0	0	—
アドバンス当貸	20	730,000	146.0	71	1,934,734	76.8	0	0	—
カードローン	20	136,500	200.7	79	507,056	81.1	0	0	—
リトルカード	51	157,500	110.4	205	539,512	75.0	0	0	—
事業承継特別	1	10,000	—	2	40,691	—	0	0	—
伴走支援型特別保証	31	743,600	—	28	632,302	—	0	0	—
危機関連	1	2,000	0.4	14	428,288	145.8	0	0	—
経営安定関連（セーフティネット）	12	378,000	50.4	696	11,426,341	74.5	8	240,268	53.1
金融安定化	0	0	—	20	200,089	94.0	0	0	—
創業関連	1	2,000	9.8	56	215,297	63.7	1	7,893	73.6
創業等関連	0	0	—	9	46,502	51.1	0	0	—
経営革新関連			—			—			—
特定社債	18	976,000	119.6	164	7,478,400	117.1	0	0	—
流動資産担保融資	0	0	—	1	20,000	16.2	1	103,215	—
経営力強化保証	0	0	—	10	169,773	55.0	0	0	—
改善サポート	1	10,000	—	42	1,122,173	89.6	0	0	—
条件変更改善型借換保証	0	0	—	5	107,220	88.3	0	0	—
経営力向上関連	0	0	—	12	266,151	57.5	2	63,759	—
異分野連携新事業	0	0	—	2	58,383	98.2	0	0	—
再挑戦支援			—			—			—
全国小口	25	88,460	122.7	203	494,206	79.2	1	1,727	21.8
事業継続力強化関連	0	0	—	1	20,500	77.4	0	0	—
無担保経営支援	0	0	—	40	579,479	80.5	4	57,585	100.9
無担保パワフル保証	18	846,000	512.7	554	11,184,906	79.2	1	25,784	43.9
タイアップ50	3	26,600	—	104	1,194,069	69.7	0	0	—
デラックス100	18	770,000	180.3	122	4,260,936	84.4	0	0	—
2021特別保証	446	4,155,700	—	344	3,075,131	—	0	0	—
2020特別保証	1	5,000	5.0	17	209,817	317.7	0	0	—
ロングラン	4	142,000	194.5	6	208,560	287.4	0	0	—
スペシャル推薦	0	0	—	2	21,679	75.2	0	0	—
パワーアップローン保証	0	0	—	2	35,385	64.2	1	18,676	—
全国緊急保証	0	0	—	170	2,886,425	78.0	4	249,275	279.2
東日本大震災復興緊急	0	0	—	44	760,268	71.1	1	28,709	—
求償権消滅	0	0	—	1	7,984	49.9	0	0	—
無保険	0	0	—	3	17,018	88.0	0	0	—
合計	1,219	20,279,337	220.3	8,372	112,468,041	79.0	42	1,043,863	76.9

※ 当年度・前年度ともに利用のない制度については、表示を省略しています。

県制度別保証状況（当年度累計）

2021年9月末

（単位：千円）

県制度名	保証承諾			保証債務残高			代位弁済		
	当年度 件数	当年度金額	前年比	件数	金額	前年比	当年度 件数	当年度金額	前年比
経営強化	47	507,600	427.7	408	2,259,868	76.3	1	19,365	142.0
小規模事業者 小口簡易枠	0	0	—	3	1,999	62.8	0	0	—
小規模企業者支援資金	55	255,250	323.9	197	639,037	107.7	1	1,707	—
地域産業振興	4	70,000	368.4	105	494,563	82.5	0	0	—
経営環境変化・災害対策	0	0	—	2,122	42,641,381	91.1	1	2,916	11.1
大規模経済危機等対策資金	6	66,500	0.1	5,646	122,675,976	95.7	4	119,556	373.6
セーフティネット	3	3,000	—	2,656	65,611,624	91.8	5	42,503	2,166.2
コロナ対応資金	104	1,332,700	1.9	9,143	109,693,013	171.6	14	142,285	—
新型コロナ感染症対応【伴走支援型	128	1,522,600	—	108	1,318,580	—	0	0	—
経営改善支援資金	0	0	—	1	5,686	100.0	0	0	—
改善サポート	0	0	—	8	255,499	95.0	0	0	—
事業承継支援資金融資保証	0	0	—	1	34,598	89.5	0	0	—
再生支援			—			—			—
台風12号災害復旧対策	0	0	—	27	298,216	78.4	0	0	—
創業支援	77	417,930	117.5	545	2,239,781	125.4	2	6,619	52.6
チャレンジ応援資金	78	1,185,180	324.4	569	7,336,279	116.0	0	0	—
地域未来投資促進資金	1	150,000	50.0	62	3,417,558	94.0	0	0	—
働き方改革推進企業等応援資金	1	35,000	184.2	10	189,354	115.4	0	0	—
新エネルギー等対策資金	7	128,200	134.5	110	1,392,396	110.9	0	0	—
飲食店創業支援	0	0	—	3	3,514	38.5	0	0	—
既存事業者による宿泊施設開業支援	0	0	—	17	667,473	93.1	0	0	—
宿泊施設増改築・設備整備支援	0	0	—	28	414,070	78.1	0	0	—
インバウンド等対応資金	0	0	—	4	100,887	92.7	0	0	—
研究開発支援資金保証	0	0	—	12	271,684	115.8	0	0	—
改元等対応資金	0	0	—	1	4,558	84.6	0	0	—
緊急保証	0	0	—	107	906,853	84.0	1	26,185	34.2
東日本大震災復興緊急	0	0	—	11	94,757	56.0	0	0	—
部落産業	0	0	—	6	37,390	54.0	1	15,698	—
フロンティア	0	0	—	1	1,688	95.9	0	0	—
経営安定	0	0	—	17	46,895	92.4	0	0	—
長期経営安定	0	0	—	2	6,577	95.0	0	0	—
新規開業	0	0	—	1	1,200	90.9	0	0	—
業種転換	0	0	—	1	190	18.4	0	0	—
経営革新			—			—			—
季節	0	0	—	2	1,362	82.8	0	0	—
合計：	511	5,673,960	1.8	21,934	363,064,505	109.6	30	376,834	73.7

※ 当年度・前年度ともに利用のない制度については、表示を省略しています。

市町村制度別保証状況（当年度累計）

2021年9月末

（単位：千円）

市町村制度扱名		保証承諾			保証債務残高			代位弁済		
		当年度 件数	当年度金額	前年比	件数	金額	前年比	当年度 件数	当年度金額	前年比
奈良市	事業運転	11	64,000	492.3	103	303,732	58.7	2	5,894	—
	事業設備	1	4,700	—	20	66,446	62.7	1	3,673	—
	小規模企業	55	165,000	350.8	282	446,883	69.9	0	0	—
	創業	3	9,300	465.0	17	24,862	55.1	0	0	—
	無担保無保証人	1	3,000	—	1	3,000	—	0	0	—
奈良市	71	246,000	396.5	423	844,922	64.6	3	9,567	234.5	
大和高田市	特別	35	195,500	857.5	275	781,518	68.2	0	0	—
	小口事業	0	0	—	6	15,283	79.7	0	0	—
	創業支援	0	0	—	3	3,601	80.0	0	0	—
大和高田市	35	195,500	632.7	284	800,402	68.5	0	0	—	
大和郡山市	運転資金	19	102,000	927.3	62	156,025	71.5	1	1,839	255.9
	設備資金	3	17,000	—	14	30,035	150.5	0	0	—
	店舗改造	0	0	—	1	765	21.5	0	0	—
大和郡山市	22	119,000	1081.8	77	186,825	77.3	1	1,839	255.9	
天理市	運転資金	19	56,500	1,883.3	123	179,076	60.3	0	0	—
	設備資金	0	0	—	15	19,778	81.8	0	0	—
	店舗改造	2	17,000	—	5	14,153	95.1	0	0	—
天理市	21	73,500	1225.0	143	213,007	63.4	0	0	—	
橿原市	緊急融資	246	454,050	6,486.4	299	432,413	332.2	0	0	—
	創業資金	0	0	—	14	38,564	73.4	0	0	—
	特別小口融資	10	65,100	149.7	218	551,482	57.4	0	0	—
橿原市	256	519,150	970.4	531	1,022,458	89.4	0	0	—	
桜井市	中小企業対策	11	40,500	188.4	90	183,124	64.7	0	0	—
	木材産業対策	0	0	—	1	2,326	24.6	0	0	—
	創業資金	1	10,000	—	9	29,747	101.2	0	0	—
	宿泊事業者	0	0	—	1	4,550	88.3	0	0	—
桜井市	12	50,500	234.9	101	219,747	67.2	0	0	—	
五條市	0	0	—	1	2,223	92.8	0	0	—	
御所市	1	2,000	—	3	2,835	76.6	0	0	—	
生駒市	小口事業	20	106,930	792.1	137	414,339	69.9	2	12,140	—
	創業支援	0	0	—	4	9,245	66.9	1	1,900	—
生駒市	20	106,930	689.9	141	423,584	69.8	3	14,041	—	
香芝市	運転資金	9	26,000	260.0	137	212,323	62.3	0	0	—
	設備資金	3	26,500	—	18	53,510	64.2	0	0	—
	創業資金	1	6,000	75.0	19	39,166	95.4	0	0	—
香芝市	13	58,500	325.0	174	304,999	65.6	0	0	—	
葛城市	運転資金	6	21,000	700.0	46	72,911	67.1	0	0	—
	設備資金	0	0	—	7	15,387	71.5	0	0	—
葛城市	6	21,000	700.0	53	88,298	67.8	0	0	—	
宇陀市	4	5,600	70.9	30	38,079	36.9	0	0	—	
田原本町	7	33,500	239.3	102	182,379	71.5	0	0	—	
平群町	3	10,000	333.3	14	24,246	100.6	0	0	—	

※ 当年度・前年度ともに利用のない制度については、表示を省略しています。

市町村制度別保証状況（当年度累計）

2021年9月末

（単位：千円）

市町村制度名	保証承諾			保証債務残高			代位弁済		
	当年度 件数	当年度金額	前年比	件数	金額	前年比	当年度 件数	当年度金額	前年比
吉野町 運転資金	0	0	—	12	13,146	38.5	0	0	—
設備資金	0	0	—	3	3,739	74.0	0	0	—
吉野町	0	0	—	15	16,885	43.0	0	0	—
明日香村	3	15,500	—	9	23,489	88.5	0	0	—
合計：	474	1,456,680	591.3	2,101	4,394,378	71.1	7	25,447	159.7

※ 当年度・前年度ともに利用のない制度については、表示を省略しています。

制度分類別保証状況

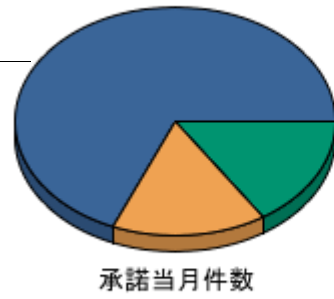
2021年9月末

(単位：千円)

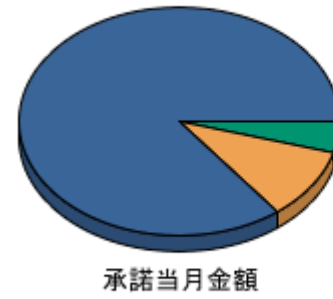
制度分類名	保証承諾			保証債務残高			代位弁済		
	当月件数	当月金額	前年比	件数	金額	前年比	当月件数	当月金額	前年比
協会制度	348	5,957,820	303.9	8,372	112,468,041	79.0	6	106,463	68.3
県制度	79	703,780	8.5	21,934	363,064,505	109.6	8	73,071	113.2
市町村制度	80	308,650	587.9	2,101	4,394,378	71.1	3	14,680	—
合計	507	6,970,250	67.5	32,407	479,926,924	100.0	17	194,214	88.1

制度分類名	保証承諾			保証債務残高			代位弁済		
	当年度件数	当年度金額	前年比	件数	金額	前年比	当年度件数	当年度金額	前年比
協会制度	1,219	20,279,337	220.3	8,372	112,468,041	79.0	42	1,043,863	76.9
県制度	511	5,673,960	1.8	21,934	363,064,505	109.6	30	376,834	73.7
市町村制度	474	1,456,680	591.3	2,101	4,394,378	71.1	7	25,447	159.7
合計	2,204	27,409,977	8.2	32,407	479,926,924	100.0	79	1,446,144	76.8

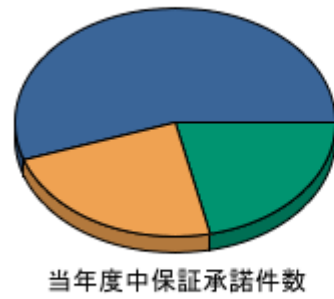
保証承諾



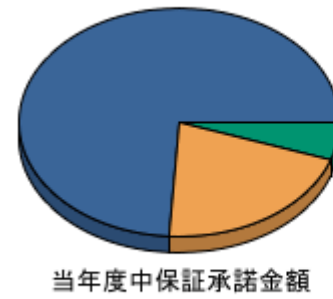
分類名
 ■ 協会制度
 ■ 県制度
 ■ 市町村制度



分類名
 ■ 協会制度
 ■ 県制度
 ■ 市町村制度

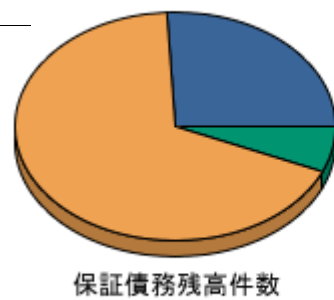


分類名
 ■ 協会制度
 ■ 県制度
 ■ 市町村制度

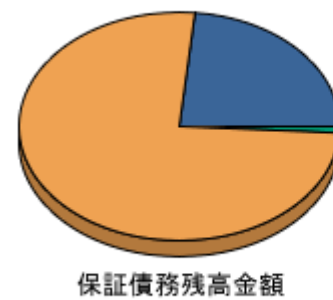


分類名
 ■ 協会制度
 ■ 県制度
 ■ 市町村制度

保証債務残高

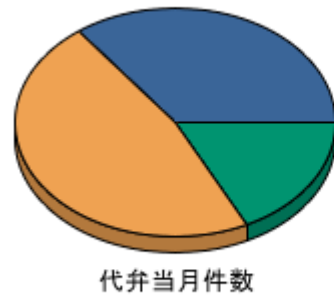


分類名
 ■ 協会制度
 ■ 県制度
 ■ 市町村制度

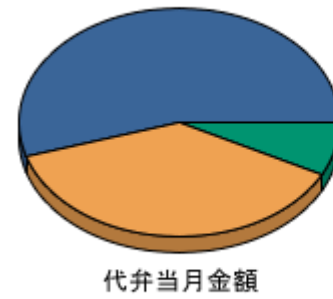


分類名
 ■ 協会制度
 ■ 県制度
 ■ 市町村制度

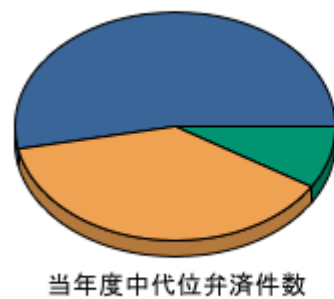
代位弁済



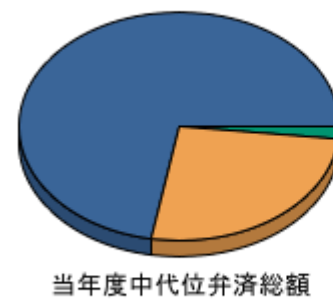
分類名
 ■ 協会制度
 ■ 県制度
 ■ 市町村制度



分類名
 ■ 協会制度
 ■ 県制度
 ■ 市町村制度



分類名
 ■ 協会制度
 ■ 県制度
 ■ 市町村制度



分類名
 ■ 協会制度
 ■ 県制度
 ■ 市町村制度

事業地区別保証状況（当年度累計）

2021年9月末

（単位：千円）

事業地区名	保証承諾			保証債務残高			代位弁済		
	当年度 件数	当年度金額	前年比	件数	金額	前年比	当年度 件数	当年度金額	前年比
奈良市	384	5,236,800	6.5	7,275	113,262,452	99.5	22	410,380	113.3
生駒市	106	1,572,730	9.3	1,852	24,467,213	101.1	20	514,489	302.4
大和郡山市	142	2,548,140	12.9	1,844	30,522,152	100.3	2	11,158	2.4
天理市	108	1,373,700	9.2	1,642	22,822,599	99.6	0	0	—
桜井市	184	1,702,150	7.8	2,065	31,895,201	103.2	13	323,138	2,372.0
橿原市	395	3,147,910	10.0	3,466	45,135,065	102.0	5	37,445	45.0
大和高田市	123	1,674,897	8.2	2,017	29,123,650	99.8	2	2,727	—
御所市	49	626,300	7.5	684	11,024,826	101.0	0	0	—
五條市	35	726,600	7.6	833	14,205,012	101.4	0	0	—
香芝市	145	1,910,540	9.8	1,956	28,518,836	100.6	2	57,795	112.3
葛城市	69	701,000	5.7	1,076	16,258,053	96.7	2	25,057	3,069.2
宇陀市	43	393,200	5.6	729	9,462,685	96.9	1	15,698	21.3
生駒郡 平群町	20	163,000	6.1	321	3,835,579	98.2	2	11,970	—
生駒郡 三郷町	20	345,800	14.7	360	4,139,376	104.0	0	0	—
生駒郡 斑鳩町	39	387,030	7.2	614	7,567,149	100.6	1	1,825	24.5
生駒郡 安堵町	14	194,230	11.3	151	2,199,297	97.6	0	0	—
生駒郡 計；	93	1,090,060	9.0	1,446	17,741,401	100.5	3	13,795	8.2
磯城郡 川西町	11	179,000	6.5	231	4,147,535	96.0	0	0	—
磯城郡 三宅町	9	250,500	13.2	182	3,173,123	99.9	0	0	—
磯城郡 田原本町	70	1,064,150	10.4	1,041	15,973,208	99.5	1	7,893	56.2
磯城郡 計；	90	1,493,650	10.0	1,454	23,293,867	98.9	1	7,893	56.2
山辺郡 山添村	4	44,000	3.5	101	1,649,394	101.1	0	0	—
高市郡 高取町	11	107,700	5.1	219	2,962,672	100.3	0	0	—
高市郡 明日香村	10	155,500	9.4	164	2,351,819	98.5	1	2,631	—
高市郡 計；	21	263,200	7.0	383	5,314,491	99.5	1	2,631	7.1
北葛城郡 王寺町	33	424,320	6.4	499	7,840,393	100.3	4	21,023	217.6
北葛城郡 河合町	24	248,350	8.8	316	4,166,292	95.5	0	0	—
北葛城郡 上牧町	19	318,050	9.8	370	4,734,156	97.9	0	0	—
北葛城郡 広陵町	60	897,300	7.9	919	15,054,087	98.9	0	0	—
北葛城郡 計；	136	1,888,020	7.9	2,104	31,794,928	98.6	4	21,023	58.5
宇陀郡 曾爾村	4	111,300	18.3	74	1,176,347	97.8	0	0	—
宇陀郡 御杖村	4	54,000	30.5	53	422,544	102.0	0	0	—
宇陀郡 計；	8	165,300	21.0	127	1,598,892	98.9	0	0	—
吉野郡 大淀町	32	426,500	10.2	443	6,854,571	97.5	0	0	—
吉野郡 下市町	3	45,500	2.7	136	2,383,898	97.4	0	0	—
吉野郡 吉野町	7	52,000	1.9	297	4,767,526	98.6	1	2,916	4.4
吉野郡 東吉野村	5	53,500	8.3	84	1,157,832	91.7	0	0	—
吉野郡 川上村	3	7,000	0.6	81	1,404,404	90.4	0	0	—
吉野郡 黒滝村	0	0	—	13	305,034	94.6	0	0	—
吉野郡 天川村	5	59,000	12.8	65	713,747	94.8	0	0	—
吉野郡 野迫川村	0	0	—	7	47,992	109.4	0	0	—
吉野郡 十津川村	12	108,280	7.0	159	3,017,570	110.2	0	0	—
吉野郡 上北山村	2	100,000	27.9	30	801,493	94.7	0	0	—
吉野郡 下北山村	0	0	—	34	336,096	82.6	0	0	—
吉野郡 計；	69	851,780	6.4	1,349	21,790,164	98.0	1	2,916	4.4
奈良県外	0	0	—	4	46,046	96.8	0	0	—
合計；	2,204	27,409,977	8.2	32,407	479,926,924	100.0	79	1,446,144	76.8

前年度比につきましては、一致しない場合がございます。

金融機関店舗別保証状況（当年度累計）

2021年9月末

（単位：千円）

金融機関店舗名		保証承諾			保証債務残高		
		当年度 件数	当年度金額	前年比	件数	金額	前年比
みずほ銀行	大阪中央支店	0	0	—	2	17,394	70.9
	四ツ橋支店	0	0	—	2	51,934	226.6
	枚方支店	0	0	—	1	16,020	82.1
	奈良支店	0	0	—	37	850,696	81.4
みずほ銀行		0	0	—	42	936,044	84.2
三菱UFJ銀行	玉造支店	0	0	—	5	100,293	112.7
	鶴橋支店	0	0	—	2	38,130	84.5
	心齋橋支店	0	0	—	1	1,505	—
	日本一支店	0	0	—	1	20,000	100.0
	上本町支店	0	0	—	2	60,326	81.7
	今里支店	0	0	—	3	105,442	87.9
	放出支店	0	0	—	3	95,230	86.0
	新大阪駅前支店	0	0	—	1	10,000	—
	橿原支店	0	0	—	8	39,578	76.7
	堺支店	0	0	—	1	972	97.2
	中央市場支店	0	0	—	1	40,000	—
	松原支店	0	0	—	1	21,436	85.7
	阪神甲子園出張所	0	0	—	1	3,000	—
	河内長野支店	0	0	—	1	29,723	99.1
	大和郡山支店	0	0	—	6	9,354	12.8
	富雄出張所	0	0	—	2	3,636	76.7
	大和高田支店	0	0	—	27	375,767	96.5
	大和王寺支店	0	0	—	7	58,242	76.6
	近鉄学園前支店	0	0	—	6	23,811	191.5
	学園前北口支店	0	0	—	1	48,610	97.2
	上六支店	0	0	—	4	164,394	88.2
	八尾駅前支店	0	0	—	1	20,000	—
	奈良支店	1	45,000	9.5	48	990,322	97.8
	東大阪中央支店	0	0	—	1	20,004	66.7
三菱UFJ銀行		1	45,000	3.0	134	2,279,775	94.6
三井住友銀行	玉造支店	0	0	—	3	40,879	68.8
	立売堀支店	0	0	—	1	12,879	95.2
	南森町支店	0	0	—	2	11,870	100.0
	天六支店	0	0	—	1	11,440	84.3
	天満橋支店	0	0	—	2	68,812	174.1
	池田支店	0	0	—	1	50,000	100.0
	堺支店	0	0	—	3	84,194	82.4
	奈良支店	1	20,000	3.4	71	1,641,738	78.5
	平城支店	0	0	—	2	57,172	98.6
	大和郡山支店	0	0	—	7	117,861	65.0
	学園前支店	0	0	—	10	266,555	71.4
	大和王寺支店	0	0	—	19	397,771	82.1
	生駒支店	0	0	—	14	430,103	86.3
三井住友銀行		1	20,000	1.9	136	3,191,274	80.1
りそな銀行	天理支店	1	15,000	7.3	24	520,068	86.3
	吉野支店	5	105,000	14.2	72	1,382,196	89.5
	東生駒支店	1	40,000	49.6	11	133,860	125.6
	小泉支店	2	40,500	62.8	8	89,062	88.3

前年度比につきましては、一致しない場合がございます。

金融機関店舗別保証状況（当年度累計）

2021年9月末

りそな銀行	新奈良営業部	13	309,700	8.4	261	6,188,742	94.8
	船場支店	0	0	—	2	107,322	90.4
	天六支店	0	0	—	2	48,711	74.0
	上六支店	0	0	—	1	14,584	97.2
	布施口支店	0	0	—	1	50,000	100.0
	生野支店	0	0	—	2	38,150	81.6
	桜川支店	0	0	—	1	16,073	91.8
	難波支店	0	0	—	2	37,866	83.5
	新大阪駅前支店	0	0	—	1	27,509	73.3
	平野支店	0	0	—	1	50,000	100.0
	枚方支店	0	0	—	1	66,014	89.2
	富田林支店	0	0	—	2	68,631	86.5
	柏原支店	1	60,000	144.6	2	61,350	147.8
	羽曳野支店	0	0	—	2	21,585	86.2
	八尾支店	0	0	—	1	5,800	82.9
	堺東支店	0	0	—	1	35,720	83.3
	豊中支店	0	0	—	2	120,000	—
	東大阪支店	1	20,000	4.3	15	566,790	147.5
	久米田支店	0	0	—	1	2,668	88.9
	小阪支店	0	0	—	3	147,220	98.1
	瓢箪山支店	0	0	—	1	41,670	85.4
	梅田北口支店	0	0	—	3	154,546	82.5
	玉造支店	0	0	—	4	110,606	123.3
	近鉄西大寺支店	5	99,730	42.1	48	825,673	90.8
	西やまと支店	0	0	—	11	199,569	98.3
	やまと郡山支店	1	30,000	6.3	28	697,612	79.5
	香芝支店	4	105,000	5.3	118	2,920,777	94.9
	近鉄学園前支店	0	0	—	21	458,045	87.6
	橿原支店	10	347,000	11.4	211	5,153,351	102.2
	りそな銀行	44	1,171,930	9.7	864	20,361,770	96.5
三十三銀行	赤目支店	0	0	—	2	20,000	—
	新宮支店	0	0	—	3	204,108	—
	奈良支店	5	122,000	—	90	1,002,116	—
	桜井支店	5	67,000	—	122	1,635,698	—
	三十三銀行	10	189,000	—	217	2,861,922	—
百五銀行	上野支店	0	0	—	1	6,680	52.3
	名張支店	0	0	—	3	8,848	55.3
	百五銀行	0	0	—	4	15,528	54.0
京都銀行	本店	0	0	—	3	62,000	364.7
	三条	0	0	—	4	141,252	98.8
	京都市役所前支店	0	0	—	1	10,000	100.0
	東九条支店	0	0	—	1	15,000	100.0
	精華町支店	0	0	—	1	14,271	89.9
	大久保支店	0	0	—	1	12,000	100.0
	木津支店	0	0	—	6	115,973	94.3
	西大津支店	1	30,000	—	3	48,316	176.3
	城東支店	0	0	—	1	10,600	89.8
	枚方支店	0	0	—	1	25,500	—
	寝屋川支店	0	0	—	4	126,939	85.6
	茨木支店	0	0	—	1	4,292	60.0
	東大阪支店	0	0	—	2	73,750	98.3
	吹田支店	0	0	—	1	1,669	66.2

前年度比につきましては、一致しない場合がございます。

金融機関店舗別保証状況（当年度累計）

2021年9月末

京都銀行	高の原支店	4	44,500	4.2	74	1,367,183	98.7
	奈良支店	12	108,000	2.9	234	4,702,389	105.4
	登美ヶ丘支店	2	28,000	2.6	81	1,271,824	104.4
	橿原支店	10	134,600	4.6	197	3,612,264	113.4
	大和郡山支店	15	154,000	9.4	147	2,286,764	106.0
	生駒支店	3	85,000	5.9	141	2,027,595	107.1
	王寺支店	4	50,000	2.6	120	2,601,137	105.0
	新石切支店	0	0	—	2	1,300	59.1
	大日支店	0	0	—	1	2,000	—
	長浜支店	0	0	—	1	40,000	—
	京都銀行	51	634,100	4.4	1,028	18,574,018	106.8
関西みらい銀行	大阪西支店	0	0	—	1	10,000	63.6
	住道駅前支店	0	0	—	1	2,972	99.1
	柏原支店	0	0	—	2	80,000	100.0
	京都支店	0	0	—	1	36,326	—
	堺筋営業部	0	0	—	1	7,926	99.1
	本町営業部	0	0	—	1	12,980	77.7
	枚方支店	1	50,000	—	0	0	—
	鶴橋支店	0	0	—	1	2,050	85.1
	住吉中央支店	0	0	—	1	3,980	84.7
	平野中央支店	0	0	—	1	3,000	100.0
	道明寺支店	0	0	—	3	15,781	97.0
	長吉支店	0	0	—	1	1,000	8.0
	忍ヶ丘支店	0	0	—	2	69,444	99.2
	奈良支店	3	69,000	11.0	50	926,366	117.6
	高田支店	2	50,000	12.6	26	566,382	117.8
	木津支店	0	0	—	1	3,000	100.0
	四条畷駅前支店	1	10,000	—	1	10,000	—
	新大阪支店	0	0	—	1	21,000	87.5
	竜王支店	0	0	—	2	40,000	—
	難波支店	0	0	—	2	55,000	100.0
	野田支店	1	5,000	50.0	3	18,870	129.4
	阿倍野支店	0	0	—	3	201,227	106.8
	谷町支店	0	0	—	1	15,248	72.7
	鶴見支店	0	0	—	1	50,000	100.0
	住道支店	1	10,000	6.1	6	172,604	105.9
	富田林支店	0	0	—	1	8,000	100.0
	寝屋川支店	0	0	—	1	50,000	100.0
	高田中央支店	0	0	—	33	544,563	137.5
	富雄支店	3	70,000	6.6	88	1,721,495	96.5
	古川橋支店	0	0	—	2	72,860	94.4
	橋本支店	0	0	—	3	35,084	160.4
	関西みらい銀行	12	264,000	9.2	241	4,757,157	109.2
南都銀行	本店	21	417,500	4.6	578	12,594,280	101.2
	県庁出張所	0	0	—	3	31,850	94.7
	奈良市役所出張所	0	0	—	6	64,656	92.2
	大宮支店	11	46,500	1.5	294	4,331,722	104.8
	JR奈良駅前支店	5	32,300	1.7	171	2,740,742	92.0
	手貝支店	6	52,000	3.6	147	2,035,063	89.3
	南支店	12	169,000	5.1	298	5,075,195	96.8
	紀寺支店	11	129,800	6.0	194	3,182,724	95.1
	帯解支店	4	55,000	7.0	87	1,309,171	91.1

前年度比につきましては、一致しない場合がございます。

金融機関店舗別保証状況（当年度累計）

2021年9月末

南都銀行	西大寺支店	19	281,700	6.3	423	5,764,726	95.3
	西ノ京支店	0	0	—	8	84,284	115.7
	平城支店	18	216,500	9.3	230	3,085,740	93.4
	あやめ池支店	0	0	—	9	77,982	102.0
	学園前支店	16	316,500	5.2	475	7,552,238	100.3
	登美が丘支店	1	20,000	12.1	19	181,231	107.0
	富雄支店	18	173,200	4.4	363	5,114,608	96.7
	生駒支店	28	314,600	6.2	575	7,557,124	94.8
	白庭台駅前支店	0	0	—	1	6,122	64.8
	東生駒支店	1	20,000	21.5	9	89,598	89.7
	南生駒支店	5	182,500	33.9	119	1,211,549	99.0
	郡山支店	47	1,113,840	18.0	548	9,704,470	99.9
	筒井支店	14	199,700	9.1	182	3,039,997	96.6
	中央市場支店	1	20,000	2.2	94	1,799,253	101.5
	天理支店	23	317,700	5.4	488	8,133,898	94.4
	天理南支店	5	143,000	14.5	154	2,061,479	95.0
	名阪針支店	9	137,000	4.8	246	4,163,810	101.1
	桜井支店	27	271,500	3.7	559	9,801,770	98.4
	三輪支店	4	86,500	3.2	141	3,043,336	100.5
	榛原支店	8	72,000	2.8	216	3,292,347	93.8
	大宇陀支店	10	183,900	7.8	207	3,064,346	96.6
	菟田野支店	0	0	—	1	14,250	—
	大淀支店	18	115,000	5.5	245	3,453,803	96.4
	下市支店	8	125,390	5.9	210	3,285,902	95.6
	上市支店	8	98,500	4.2	261	3,858,310	94.8
	北山支店	0	0	—	50	652,243	88.7
	小川支店	6	58,500	15.1	63	724,206	84.1
	川上支店	3	7,000	0.7	82	1,312,440	89.4
	高田支店	28	493,847	7.0	535	9,758,362	98.8
	高田本町支店	20	136,900	2.2	467	8,327,614	94.3
	高田北支店	12	169,000	13.5	167	1,874,032	101.5
	馬見支店	9	151,500	6.8	188	3,034,100	92.0
	箸尾支店	10	243,800	11.5	199	3,064,952	95.7
	上牧支店	14	138,500	10.2	178	2,176,255	97.6
	香芝支店	21	439,500	11.4	288	5,135,922	97.0
	真美ヶ丘支店	9	144,100	10.9	127	1,856,787	97.6
	二上支店	8	73,500	6.5	120	1,587,762	97.5
	尺土支店	0	0	—	9	51,242	101.5
	新庄支店	9	113,000	4.3	215	3,847,699	96.3
	御所支店	21	283,300	5.9	386	6,015,008	102.4
	吉野口支店	8	104,500	7.5	111	1,797,500	95.3
	橿原支店	42	456,200	11.8	397	5,458,555	98.6
	近鉄八木駅前出張所	0	0	—	2	55,850	96.9
	耳成支店	6	18,000	2.1	86	1,223,135	99.6
	畝傍支店	19	189,000	9.4	213	3,159,277	99.2
	真菅支店	13	133,600	14.7	134	1,441,690	107.0
	神宮前支店	13	103,500	4.2	246	3,572,749	93.8
	坊城支店	21	365,000	31.3	110	1,727,396	103.4
	明日香支店	5	106,250	11.0	108	1,480,204	97.4
	高取支店	1	38,000	3.8	101	1,481,351	93.1
	王寺支店	11	250,500	9.3	253	3,627,317	99.3
	王寺南支店	1	5,000	0.2	133	2,731,294	92.3

前年度比につきましては、一致しない場合がございます。

金融機関店舗別保証状況（当年度累計）

2021年9月末

南都銀行	西大和支店	0	0	—	6	16,462	57.2
	平群支店	4	36,000	2.5	109	1,697,300	94.0
	法隆寺支店	5	51,100	2.5	198	2,929,898	97.5
	川西支店	7	311,800	18.9	149	3,258,263	98.3
	結崎支店	3	44,000	7.3	67	897,934	87.0
	田原本支店	24	337,650	9.9	342	6,091,780	94.0
	五条支店	14	213,500	3.5	574	9,119,220	96.8
	十津川支店	2	45,000	4.7	94	1,937,808	116.7
	橋本支店	0	0	—	1	35,000	100.0
	高野山支店	0	0	—	6	46,992	109.6
	木津支店	0	0	—	14	152,839	85.7
	精華支店	0	0	—	6	71,268	145.9
	上狛支店	0	0	—	9	262,234	106.6
	加茂支店	0	0	—	1	1,210	64.7
	玉水支店	0	0	—	3	113,812	95.2
	城陽支店	0	0	—	2	13,515	94.1
	宇治大久保支店	0	0	—	5	225,830	98.2
	京都南支店	0	0	—	5	228,056	99.2
	京都支店	1	30,000	10.7	9	295,058	92.6
	名張支店	0	0	—	23	414,890	95.2
	大阪中央営業部	3	250,000	32.1	23	1,050,941	124.3
	大阪支店	0	0	—	13	569,084	89.7
	帝塚山支店	0	0	—	8	324,297	93.7
	大阪北支店	0	0	—	11	362,419	98.8
	大阪東支店	0	0	—	19	816,227	98.5
	平野支店	0	0	—	8	312,232	93.6
	新大阪支店	0	0	—	2	54,054	88.3
	江坂支店	0	0	—	10	273,816	99.7
	石切支店	0	0	—	4	124,295	44.9
	永和支店	0	0	—	6	244,456	94.5
	吉田支店	0	0	—	6	240,502	68.8
	若江岩田支店	0	0	—	7	440,323	96.9
	大東支店	0	0	—	13	437,068	94.3
	八尾支店	0	0	—	22	790,778	101.4
	羽曳野支店	0	0	—	11	385,988	89.5
	堺支店	0	0	—	8	264,132	87.1
	初芝支店	0	0	—	1	443	30.8
	和泉支店	0	0	—	2	75,000	100.0
	泉佐野支店	0	0	—	4	134,244	86.6
	尼崎支店	0	0	—	1	49,306	98.6
	南都銀行	731	10,852,177	6.6	14,331	232,741,488	97.2
紀陽銀行	岩出支店	0	0	—	3	134,032	93.1
	橋本支店	0	0	—	2	65,720	85.2
	橋本林間支店	0	0	—	1	52,800	75.9
	泉ヶ丘支店	0	0	—	1	19,000	100.0
	堺支店	0	0	—	1	44,592	89.9
	鴻池新田支店	0	0	—	1	3,424	85.6
	守口支店	0	0	—	2	72,860	91.1
	平野支店	0	0	—	1	40,000	100.0
	西天満支店	0	0	—	1	49,306	98.6
	江坂支店	0	0	—	1	8,572	85.7
	五条支店	5	142,000	7.6	125	2,255,033	106.5

前年度比につきましては、一致しない場合がございます。

金融機関店舗別保証状況（当年度累計）

2021年9月末

紀陽銀行	高田支店	17	503,000	18.0	206	4,650,217	133.4
	紀陽銀行	22	645,000	12.4	345	7,395,556	120.3
中京銀行	名張支店	0	0	—	1	1,192	62.5
	上野支店	0	0	—	1	8,334	85.4
	奈良支店	12	424,800	20.2	148	2,997,860	100.7
	桜井支店	8	69,000	3.2	149	3,157,274	100.0
	中京銀行	20	493,800	11.6	299	6,164,660	100.3
北伊勢上野信用金庫	城北支店	0	0	—	17	249,733	199.2
	北伊勢上野信用金庫	0	0	—	17	249,733	199.2
京都中央信用金庫	駅前支店	0	0	—	1	2,397	84.9
	田辺支店	0	0	—	2	71,329	89.9
	木津支店	0	0	—	10	271,980	95.6
	久御山支店	0	0	—	1	5,000	—
	南山科支店	1	4,100	—	1	4,100	—
	東寺支店	0	0	—	1	15,000	100.0
	加茂町支店	0	0	—	4	75,110	103.6
	井手支店	0	0	—	1	26,250	89.7
	精華支店	0	0	—	11	129,318	126.0
	山田川支店	1	10,000	3.5	31	384,397	101.4
	奈良支店	13	191,900	5.8	235	4,289,919	110.6
	学園前支店	6	58,000	22.5	49	546,470	252.0
	京都中央信用金庫	21	264,000	6.0	347	5,821,270	115.0
大阪シティ信用金庫	本店営業部	0	0	—	1	43,760	89.8
	西支店	0	0	—	2	24,932	215.4
	阿倍野支店	0	0	—	1	3,200	81.6
	生野支店	0	0	—	1	22,500	78.9
	住吉支店	0	0	—	1	2,064	82.7
	東成支店	0	0	—	3	96,630	94.2
	布施西支店	0	0	—	1	5,000	—
	門真支店	0	0	—	1	20,000	—
	住道支店	0	0	—	11	301,338	107.4
	八尾西支店	0	0	—	3	128,610	98.9
	若江岩田支店	0	0	—	1	20,853	67.6
	高井田支店	0	0	—	2	54,306	98.7
	中津支店	0	0	—	2	27,874	73.6
	梅田支店	0	0	—	1	4,000	100.0
	御厨支店	0	0	—	2	35,669	121.9
	港支店	0	0	—	2	7,365	187.3
	長吉支店	0	0	—	3	73,249	100.1
	東淀川支店	0	0	—	1	13,000	—
	八尾営業部	0	0	—	7	204,158	100.7
	平野支店	0	0	—	2	47,502	95.0
	山本支店	0	0	—	4	151,444	118.2
	柏原支店	0	0	—	1	1,700	73.9
	松原支店	0	0	—	1	5,835	80.3
	国分支店	4	108,000	20.8	33	730,710	114.5
	古市支店	0	0	—	2	26,846	95.9
	吉田支店	1	5,600	3.2	16	292,544	115.2
	深江橋支店	0	0	—	1	47,501	82.3
	寝屋川支店	0	0	—	1	47,984	85.7
	枚岡支店	0	0	—	3	48,024	236.4
	瓢箪山支店	0	0	—	2	84,835	87.5

前年度比につきましては、一致しない場合がございます。

金融機関店舗別保証状況（当年度累計）

2021年9月末

大阪シティ信用金庫	永和支店	1	2,000	—	0	0	—
大阪シティ信用金庫		6	115,600	5.9	112	2,573,433	107.9
奈良信用金庫	本店	27	391,000	9.1	390	6,287,453	101.6
	学園前支店	18	188,590	12.6	212	2,327,503	109.8
	生駒支店	9	58,630	3.4	203	2,540,679	99.2
	奈良支店	14	124,000	3.5	356	4,998,762	98.9
	富雄支店	9	94,500	5.9	214	1,985,984	99.2
	大宮支店	14	150,000	13.3	166	1,969,968	115.0
	小泉支店	18	222,000	19.7	159	1,734,770	108.1
	筒井支店	13	217,000	22.1	112	1,604,173	102.7
	こどの支店	17	330,000	14.0	219	3,487,044	104.9
	尼ヶ辻支店	14	138,500	13.6	139	1,523,674	104.6
	天理支店	12	189,000	25.0	119	1,285,149	93.4
	龍田川支店	8	53,000	8.1	78	1,055,449	120.7
	木津川梅美台出張所	0	0	—	3	45,238	108.8
	押熊出張所	0	0	—	1	2,250	84.0
奈良信用金庫		173	2,156,220	10.4	2,371	30,848,096	103.3
大和信用金庫	本店	80	802,000	11.1	727	11,012,525	108.0
	八木支店	56	470,550	10.9	437	6,196,359	101.5
	高田支店	22	119,560	4.6	392	3,846,940	109.5
	榛原支店	17	59,500	4.2	240	2,039,161	95.7
	天理支店	40	210,800	7.8	426	3,856,587	109.0
	香芝支店	44	396,010	13.4	385	4,481,919	105.9
	橿原支店	43	266,200	9.5	365	3,954,812	101.1
	生駒支店	27	288,600	10.4	320	3,772,411	104.7
	王寺支店	19	175,050	8.0	248	3,213,849	113.2
	西大寺支店	11	118,000	10.1	181	1,827,209	98.6
	大安寺支店	12	85,000	7.6	177	1,857,265	98.0
	新ノ口支店	35	292,000	9.8	328	4,436,000	109.4
	奥宇陀支店	7	155,300	37.2	92	947,655	101.1
	新庄支店	43	483,000	13.0	332	5,216,374	105.2
	桜井北支店	62	447,300	18.3	400	4,359,391	109.6
	櫛本支店	17	133,700	11.2	199	2,091,953	110.8
	香芝中央支店	10	108,100	5.6	209	2,571,309	98.9
	JR奈良駅前支店	29	384,500	18.8	358	3,423,080	104.5
	坊城支店	62	154,500	9.4	331	2,601,304	115.8
大和信用金庫		636	5,149,670	10.8	6,147	71,706,104	105.8
奈良中央信用金庫	本店	54	645,000	11.8	721	8,137,090	98.7
	王寺支店	33	345,120	15.9	392	3,906,793	118.9
	香芝支店	58	725,060	9.4	715	10,405,439	97.6
	法隆寺支店	42	424,830	8.5	536	6,615,614	98.0
	結崎支店	17	254,500	7.0	320	4,959,105	104.9
	南奈良支店	43	618,610	11.8	577	8,022,106	98.2
	平群支店	15	91,300	10.4	211	1,772,202	109.6
	高田支店	35	645,000	17.6	444	5,502,001	95.9
	畠田支店	23	307,050	12.0	248	3,417,450	108.1
	二上支店	17	143,560	9.8	255	2,121,790	100.2
	ますが支店	59	724,770	16.7	482	6,270,031	99.3
	新庄支店	17	185,500	10.6	292	2,725,110	94.4
	橿原支店	40	125,400	8.5	334	2,437,972	111.1
奈良中央信用金庫		453	5,235,700	11.4	5,527	66,292,703	99.2
新宮信用金庫	十津川支店	10	63,280	17.3	55	551,258	104.5

前年度比につきましては、一致しない場合がございます。

金融機関店舗別保証状況（当年度累計）

2021年9月末

新宮信用金庫		10	63,280	17.3	55	551,258	104.5
商工組合中央金庫	大阪支店	0	0	—	1	12,000	60.0
	船場支店	0	0	—	1	16,883	80.6
	東大阪支店	0	0	—	1	50,000	100.0
	奈良支店	2	20,000	13.7	49	483,945	85.6
商工組合中央金庫		2	20,000	10.2	52	562,828	85.0
近畿産業信用組合	八尾支店	0	0	—	5	188,600	99.3
	堺支店	0	0	—	1	30,000	100.0
	阿倍野支店	2	40,000	50.0	3	80,000	100.0
	東大阪支店	0	0	—	4	180,000	100.0
	橿原支店	4	19,500	4.3	53	618,867	129.8
	奈良支店	5	31,000	5.2	72	944,843	148.3
	近畿産業信用組合	11	90,500	5.9	138	2,042,309	127.8
合計：		2,204	27,409,977	8.2	32,407	479,926,924	100.0

前年度比につきましては、一致しない場合がございます。

業種別保証状況（当年度累計）

2021年9月末

（単位：千円）

業 種 名		保証承諾			保証債務残高			代位弁済		
		当年度 件数	当年度金額	前年比	件数	金額	前年比	当年度 件数	当年度金額	前年比
製造業	ゴム・プラスチック工業	43	772,100	8.3	720	15,795,202	102.9	0	0	—
	ゴム製品製造業	8	111,650	6.8	130	2,366,384	100.3	0	0	—
	その他の工業	74	639,940	8.3	1,051	11,469,897	104.3	0	0	—
	ソフトウェア業	13	104,000	27.8	109	690,880	100.0	0	0	—
	化学工業	6	295,000	8.4	156	4,454,098	109.1	0	0	—
	家具・建具工業	14	76,100	4.2	195	2,462,880	107.4	0	0	—
	機械工業	28	356,300	4.4	478	10,765,688	104.6	0	0	—
	金属工業	41	741,700	6.3	705	15,961,292	104.4	11	405,313	—
	紙工業	8	208,000	9.2	128	2,884,388	104.8	0	0	—
	車両工業	5	137,000	11.5	72	1,871,735	93.4	0	0	—
	情報処理サービス業	0	0	—	5	82,429	84.3	0	0	—
	食料品工業	40	819,460	12.6	514	10,489,631	111.8	0	0	—
	製版・製本業	0	0	—	11	108,238	128.0	0	0	—
	石油・石炭製品工業	0	0	—	5	102,540	92.3	0	0	—
	繊維品工業	50	689,900	8.4	783	12,276,908	101.8	3	30,632	250.8
	船舶工業	1	2,500	1.9	6	104,227	81.0	0	0	—
	電気機器工業	5	12,400	0.6	139	2,804,671	98.0	0	0	—
	農林漁業	0	0	—	3	8,027	138.8	0	0	—
	皮革工業	2	45,000	4.6	59	1,338,072	93.1	2	63,438	1,069.9
	木材・木製品工業	24	354,800	6.7	472	8,118,498	110.2	5	102,940	5,192.3
	窯業	9	185,000	9.1	170	4,045,223	104.3	0	0	—
製造業	計：	371	5,550,850	7.6	5,911	108,200,909	104.5	21	602,323	108.8
建設業		572	6,778,770	8.6	7,452	110,575,283	105.7	21	349,176	389.2
卸売業		197	3,134,000	7.4	3,164	59,433,920	105.0	6	56,368	13.2
小売業		278	2,950,200	7.1	4,287	60,106,064	105.6	5	33,078	11.5
飲食店		115	607,830	5.0	2,172	17,463,260	119.1	6	36,285	45.9
不動産業		118	1,516,090	13.3	1,306	18,574,387	108.8	0	0	—
運送業		86	2,009,350	12.9	1,119	24,837,516	106.0	3	85,118	88.4
物品預り・駐車場業		0	0	—	10	67,767	157.5	0	0	—
電気・ガス・熱供給・水道業		10	118,950	44.4	92	1,099,452	130.8	0	0	—
印刷業		9	86,847	3.5	212	3,661,805	102.4	0	0	—
出版業		0	0	—	19	449,010	93.6	0	0	—
サービス業	その他のサービス業	3	15,000	41.7	7	48,732	91.6	0	0	—
	その他の運輸サービス業	4	87,000	7.1	89	1,767,498	97.0	0	0	—
	その他の技術サービス業	34	384,500	13.7	407	3,914,451	104.5	0	0	—
	その他の事業サービス業	34	310,850	7.4	508	5,861,387	104.8	1	9,994	—
	その他の生活関連サービス業	38	393,550	14.0	329	3,942,578	109.1	1	1,000	—
	医療・福祉業	121	1,339,230	7.5	1,836	24,692,492	126.0	0	0	—
	映画・娯楽業	5	61,000	2.1	178	3,425,187	144.0	0	0	—
	教育・学習支援業	23	93,400	4.6	332	2,571,254	108.6	3	12,466	73.5
	広告業	8	53,000	7.6	130	987,648	105.0	0	0	—
	宿泊業	13	240,500	9.3	278	4,274,545	109.6	0	0	—
	情報通信サービス業	3	25,000	24.3	34	207,943	124.6	0	0	—
	職業紹介・労働者派遣業	3	165,000	16.1	55	1,546,320	103.8	0	0	—

廃業等により業種分類できないものがある為、合計が一致しない場合がございます。
前年度比につきましては、一致しない場合がございます。

業種別保証状況（当年度累計）

2021年9月末

サービス業	専門サービス業	50	239,710	13.9	502	2,690,487	117.5	0	0	—
	洗濯・理美容・浴場業	61	469,250	8.2	1,188	7,655,333	107.0	12	260,335	13,017.1
	廃棄物処理業	24	461,000	11.4	294	5,802,737	97.9	0	0	—
	物品賃貸業	10	194,000	7.8	204	3,218,114	97.3	0	0	—
	旅行業	2	33,000	7.0	52	653,645	114.4	0	0	—
サービス業	計：	436	4,564,990	8.6	6,423	73,260,350	112.9	17	283,795	113.6
保険媒介代理業		3	16,000	4.5	71	483,833	126.1	0	0	—
郵便業		0	0	—	2	10,292	96.0	0	0	—
通信業		0	0	—	4	25,284	94.6	0	0	—
インターネット附随サービス業		4	30,800	31.3	28	167,997	115.0	0	0	—
	合計：	2,204	27,409,977	8.2	32,407	479,926,924	100.0	79	1,446,144	76.8

廃業等により業種分類できないものがある為、合計が一致しない場合がございます。
前年度比につきましては、一致しない場合がございます。

金融機関別保証状況（当月中）

2021年9月末

（単位：千円）

金融機関名	保証承諾			保証債務残高			代位弁済		
	当月 件数	当月金額	前年比	件数	金額	前年比	当月 件数	当月金額	前年比
りそな銀行	16	456,730	85.7	864	20,361,770	96.5	0	0	—
三井住友銀行	1	20,000	666.7	136	3,191,274	80.1	0	0	—
三菱UFJ銀行	0	0	—	134	2,279,775	94.6	0	0	—
みずほ銀行	0	0	—	42	936,044	84.2	0	0	—
都市銀行；	17	476,730	77.0	1,176	26,768,864	93.6	0	0	—
南都銀行	137	2,361,990	56.1	14,331	232,741,488	97.2	6	68,467	31.7
京都銀行	22	223,000	156.5	1,028	18,574,018	106.8	0	0	—
紀陽銀行	6	229,000	520.5	345	7,395,556	120.3	0	0	—
関西みらい銀行	3	110,000	112.2	241	4,757,157	109.2	0	0	—
三十三銀行	2	45,000	—	217	2,861,922	—	1	1,727	—
百五銀行	0	0	—	4	15,528	54.0	0	0	—
地方銀行；	170	2,968,990	66.0	16,166	266,345,668	99.6	7	70,194	32.5
中京銀行	2	250,000	59.7	299	6,164,660	100.3	0	0	—
第二地方銀行；	2	250,000	59.7	299	6,164,660	100.3	0	0	—
大和信用金庫	181	1,540,300	59.0	6,147	71,706,104	105.8	4	67,354	—
奈良中央信用金庫	81	1,132,440	78.5	5,527	66,292,703	99.2	5	34,164	1,708.3
奈良信用金庫	42	508,690	93.3	2,371	30,848,096	103.3	1	22,502	—
京都中央信用金庫	5	46,100	256.1	347	5,821,270	115.0	0	0	—
大阪シティ信用金庫	2	22,000	44.0	112	2,573,433	107.9	0	0	—
新宮信用金庫	2	8,000	400.0	55	551,258	104.5	0	0	—
北伊勢上野信用金庫	0	0	—	17	249,733	199.2	0	0	—
信用金庫；	313	3,257,530	69.8	14,576	178,042,597	103.2	10	124,020	6,201.2
近畿産業信用組合	4	9,000	9.7	138	2,042,309	127.8	0	0	—
信用組合；	4	9,000	9.7	138	2,042,309	127.8	0	0	—
商工組合中央金庫	1	8,000	—	52	562,828	85.0	0	0	—
政府系金融機関；	1	8,000	—	52	562,828	85.0	0	0	—
合計；	507	6,970,250	67.7	32,407	479,926,924	100.6	17	194,214	88.1

※前年度比につきましては、金融機関合併による考慮は反映しておりません。

協会制度別保証状況（当月中）

2021年9月末

（単位：千円）

協会制度名	保証承諾			保証債務残高			代位弁済		
	当月 件数	当月金額	前年比	件数	金額	前年比	当月 件数	当月金額	前年比
一般	37	587,400	207.3	3,030	34,679,062	67.6	2	18,796	157.4
夏季特別	0	0	—	351	905,597	46.3	0	0	—
夏季特別（一括）	0	0	—	12	108,300	119.7	0	0	—
年末特別	0	0	—	539	998,378	40.7	0	0	—
年末特別（一括）	0	0	—	24	145,800	53.7	0	0	—
財務要件型無保証人	0	0	—	0	0	—	0	0	—
事業性評価保証	3	172,000	—	94	2,390,252	91.2	0	0	—
短期継続ワイド保証	47	1,315,000	418.8	431	11,341,888	100.6	0	0	—
短期継続保証	29	586,500	82.1	208	4,099,024	78.4	0	0	—
フレッシュ15	2	7,000	700.0	178	408,163	58.5	0	0	—
集約ローン	1	60,000	171.4	127	3,547,439	81.7	0	0	—
みらい奈良70保証	0	0	—	59	375,267	54.6	0	0	—
みらい奈良65保証	0	0	—	28	40,793	46.2	0	0	—
三信金連携スピード保証	0	0	—	114	530,780	30.7	0	0	—
ネクスト奈良保証	0	0	—	47	679,122	59.5	0	0	—
長期経営資金	0	0	—	24	710,222	88.4	0	0	—
当座貸越	3	80,000	1600.0	77	1,358,679	91.6	0	0	—
アドバンス当貸	5	285,000	228.0	71	1,934,734	76.8	0	0	—
カードローン	6	38,000	181.0	79	507,056	81.1	0	0	—
リトルカード	8	29,000	104.7	205	539,512	75.0	0	0	—
事業承継特別	0	0	—	2	40,691	—	0	0	—
伴走支援型特別保証	5	176,000	—	28	632,302	—	0	0	—
危機関連	0	0	—	14	428,288	145.8	0	0	—
経営安定関連（セーフティネット）	2	80,000	—	696	11,426,341	74.5	1	36,918	56.0
金融安定化	0	0	—	20	200,089	94.0	0	0	—
創業関連	1	2,000	17.4	56	215,297	63.7	0	0	—
創業等関連	0	0	—	9	46,502	51.1	0	0	—
経営革新関連			—			—			—
特定社債	8	312,000	162.5	164	7,478,400	117.1	0	0	—
流動資産担保融資	0	0	—	1	20,000	16.2	0	0	—
経営力強化保証	0	0	—	10	169,773	55.0	0	0	—
改善サポート	1	10,000	—	42	1,122,173	89.6	0	0	—
条件変更改善型借換保証	0	0	—	5	107,220	88.3	0	0	—
経営力向上関連	0	0	—	12	266,151	57.5	0	0	—
異分野連携新事業	0	0	—	2	58,383	98.2	0	0	—
再挑戦支援			—			—			—
全国小口	1	820	29.4	203	494,206	79.2	1	1,727	—
事業継続力強化関連	0	0	—	1	20,500	77.4	0	0	—
無担保経営支援	0	0	—	40	579,479	80.5	0	0	—
無担保パワフル保証	10	369,000	295.2	554	11,184,906	79.2	0	0	—
タイアップ50	1	15,000	—	104	1,194,069	69.7	0	0	—
デラックス100	3	190,000	190.0	122	4,260,936	84.4	0	0	—
2021特別保証	173	1,583,100	—	344	3,075,131	—	0	0	—
2020特別保証	0	0	—	17	209,817	317.7	0	0	—
ロングラン	2	60,000	—	6	208,560	287.4	0	0	—
スペシャル推薦	0	0	—	2	21,679	75.2	0	0	—
パワーアップローン保証	0	0	—	2	35,385	64.2	0	0	—
全国緊急保証	0	0	—	170	2,886,425	78.0	2	49,022	265.9
東日本大震災復興緊急	0	0	—	44	760,268	71.1	0	0	—
求償権消滅	0	0	—	1	7,984	49.9	0	0	—
無保険	0	0	—	3	17,018	88.0	0	0	—
合計：	348	5,957,820	303.9	8,372	112,468,041	79.0	6	106,463	68.3

※ 当年度・前年度ともに利用のない制度については、表示を省略しています。

県制度別保証状況（当月中）

2021年9月末

（単位：千円）

県制度名	保証承諾			保証債務残高			代位弁済		
	当月件数	当月金額	前年比	件数	金額	前年比	当月件数	当月金額	前年比
経営強化	9	145,000	1172.2	408	2,259,868	76.3	0	0	—
小規模事業者 小口簡易枠	0	0	—	3	1,999	62.8	0	0	—
小規模企業者支援資金	12	37,000	284.6	197	639,037	107.7	1	1,707	—
地域産業振興	0	0	—	105	494,563	82.5	0	0	—
経営環境変化・災害対策	0	0	—	2,122	42,641,381	91.1	1	2,916	—
大規模経済危機等対策資金	0	0	—	5,646	122,675,976	95.7	2	19,556	977.8
セーフティネット	0	0	—	2,656	65,611,624	91.8	1	7,344	—
コロナ対応資金	0	0	—	9,143	109,693,013	171.6	3	41,548	—
新型コロナ感染症対応【伴走支援型	27	244,500	—	108	1,318,580	—	0	0	—
経営改善支援資金	0	0	—	1	5,686	100.0	0	0	—
改善サポート	0	0	—	8	255,499	95.0	0	0	—
事業承継支援資金融資保証	0	0	—	1	34,598	89.5	0	0	—
再生支援			—			—			—
台風12号災害復旧対策	0	0	—	27	298,216	78.4	0	0	—
創業支援	14	98,360	142.5	545	2,239,781	125.4	0	0	—
チャレンジ応援資金	17	178,920	160.5	569	7,336,279	116.0	0	0	—
地域未来投資促進資金	0	0	—	62	3,417,558	94.0	0	0	—
働き方改革推進企業等応援資金	0	0	—	10	189,354	115.4	0	0	—
新エネルギー等対策資金	0	0	—	110	1,392,396	110.9	0	0	—
飲食店創業支援	0	0	—	3	3,514	38.5	0	0	—
既存事業者による宿泊施設開業支援	0	0	—	17	667,473	93.1	0	0	—
宿泊施設増改築・設備整備支援	0	0	—	28	414,070	78.1	0	0	—
インバウンド等対応資金	0	0	—	4	100,887	92.7	0	0	—
研究開発支援資金保証	0	0	—	12	271,684	115.8	0	0	—
改元等対応資金	0	0	—	1	4,558	84.6	0	0	—
緊急保証	0	0	—	107	906,853	84.0	0	0	—
東日本大震災復興緊急	0	0	—	11	94,757	56.0	0	0	—
部落産業	0	0	—	6	37,390	54.0	0	0	—
フロンティア	0	0	—	1	1,688	95.9	0	0	—
経営安定	0	0	—	17	46,895	92.4	0	0	—
長期経営安定	0	0	—	2	6,577	95.0	0	0	—
新規開業	0	0	—	1	1,200	90.9	0	0	—
業種転換	0	0	—	1	190	18.4	0	0	—
経営革新			—			—			—
季節	0	0	—	2	1,362	82.8	0	0	—
合計：	79	703,780	8.5	21,934	363,064,505	109.6	8	73,071	113.2

※ 利用のない制度については、表示を省略しています。

市町村制度別保証状況（当月中）

2021年9月末

（単位：千円）

市町村制度報名		保証承諾			保証債務残高			代位弁済		
		当月件数	当月金額	前年比	件数	金額	前年比	当月件数	当月金額	前年比
奈良市	事業運転	2	15,000	—	103	303,732	58.7	1	4,379	—
	事業設備	1	4,700	—	20	66,446	62.7	1	3,673	—
	小規模企業	8	22,500	250.0	282	446,883	69.9	0	0	—
	創業	1	2,000	—	17	24,862	55.1	0	0	—
	無担保無保証人	1	3,000	—	1	3,000	—	0	0	—
奈良市		13	47,200	524.4	423	844,922	64.6	2	8,052	—
大和高田市	特別	7	42,000	—	275	781,518	68.2	0	0	—
	小口事業	0	0	—	6	15,283	79.7	0	0	—
	創業支援	0	0	—	3	3,601	80.0	0	0	—
大和高田市		7	42,000	—	284	800,402	68.5	0	0	—
大和郡山市	運転資金	5	30,000	1000.0	62	156,025	71.5	0	0	—
	設備資金	0	0	—	14	30,035	150.5	0	0	—
	店舗改造	0	0	—	1	765	21.5	0	0	—
大和郡山市		5	30,000	1000.0	77	186,825	77.3	0	0	—
天理市	運転資金	6	12,500	—	123	179,076	60.3	0	0	—
	設備資金	0	0	—	15	19,778	81.8	0	0	—
	店舗改造	1	15,000	—	5	14,153	95.1	0	0	—
天理市		7	27,500	916.7	143	213,007	63.4	0	0	—
橿原市	緊急融資	32	55,050	2752.5	299	432,413	332.2	0	0	—
	創業資金	0	0	—	14	38,564	73.4	0	0	—
	特別小口融資	5	41,600	297.1	218	551,482	57.4	0	0	—
橿原市		37	96,650	604.1	531	1,022,458	89.4	0	0	—
桜井市	中小企業対策	1	2,000	23.5	90	183,124	64.7	0	0	—
	木材産業対策	0	0	—	1	2,326	24.6	0	0	—
	創業資金	0	0	—	9	29,747	101.2	0	0	—
	宿泊事業者	0	0	—	1	4,550	88.3	0	0	—
桜井市		1	2,000	23.5	101	219,747	67.2	0	0	—
五條市		0	0	—	1	2,223	92.8	0	0	—
御所市		0	0	—	3	2,835	76.6	0	0	—
生駒市	小口事業	3	20,100	2010.0	137	414,339	69.9	1	6,628	—
	創業支援	0	0	—	4	9,245	66.9	0	0	—
生駒市		3	20,100	670.0	141	423,584	69.8	1	6,628	—
香芝市	運転資金	1	1,000	—	137	212,323	62.3	0	0	—
	設備資金	1	11,700	—	18	53,510	64.2	0	0	—
	創業資金	1	6,000	—	19	39,166	95.4	0	0	—
香芝市		3	18,700	—	174	304,999	65.6	0	0	—
葛城市	運転資金	0	0	—	46	72,911	67.1	0	0	—
	設備資金	0	0	—	7	15,387	71.5	0	0	—
葛城市		0	0	—	53	88,298	67.8	0	0	—
宇陀市		1	500	—	30	38,079	36.9	0	0	—
田原本町		2	14,000	140.0	102	182,379	71.5	0	0	—
平群町		0	0	—	14	24,246	100.6	0	0	—

※ 利用のない制度については、表示を省略しています。

市町村制度別保証状況（当月中）

2021年9月末

（単位：千円）

市町村制度名	保証承諾			保証債務残高			代位弁済		
	当月 件数	当月金額	前年比	件数	金額	前年比	当月 件数	当月金額	前年比
吉野町 運転資金	0	0	—	12	13,146	38.5	0	0	—
設備資金	0	0	—	3	3,739	74.0	0	0	—
吉野町	0	0	—	15	16,885	43.0	0	0	—
明日香村	1	10,000	—	9	23,489	88.5	0	0	—
合計；	80	308,650	587.9	2,101	4,394,378	71.1	3	14,680	—

※ 利用のない制度については、表示を省略しています。

事業地区別保証状況（当月中）

2021年9月末

（単位：千円）

事業地区名	保証承諾			保証債務残高			代位弁済		
	当月 件数	当月金額	前年比	件数	金額	前年比	当月 件数	当月金額	前年比
奈良市	100	1,523,290	58.8	7,275	113,262,452	99.5	6	56,826	—
生駒市	25	277,800	45.2	1,852	24,467,213	101.1	5	66,482	—
大和郡山市	39	759,340	180.6	1,844	30,522,152	100.3	0	0	—
天理市	32	497,000	124.9	1,642	22,822,599	99.6	0	0	—
桜井市	35	358,500	46.3	2,065	31,895,201	103.2	2	63,438	—
橿原市	68	706,150	49.6	3,466	45,135,065	102.0	0	0	—
大和高田市	31	483,000	72.0	2,017	29,123,650	99.8	2	2,727	—
御所市	17	161,000	137.6	684	11,024,826	101.0	0	0	—
五條市	5	100,000	51.2	833	14,205,012	101.4	0	0	—
香芝市	35	456,820	69.7	1,956	28,518,836	100.6	0	0	—
葛城市	23	306,300	143.4	1,076	16,258,053	96.7	0	0	—
宇陀市	15	55,800	38.8	729	9,462,685	96.9	0	0	—
生駒郡 平群町	2	45,000	72.6	321	3,835,579	98.2	0	0	—
三郷町	5	43,000	156.4	360	4,139,376	104.0	0	0	—
斑鳩町	8	115,000	60.9	614	7,567,149	100.6	1	1,825	—
安堵町	1	3,230	46.1	151	2,199,297	97.6	0	0	—
生駒郡 計；	16	206,230	72.3	1,446	17,741,401	100.5	1	1,825	—
磯城郡 川西町	1	40,000	42.6	231	4,147,535	96.0	0	0	—
三宅町	3	19,000	316.7	182	3,173,123	99.9	0	0	—
田原本町	11	153,650	32.9	1,041	15,973,208	99.5	0	0	—
磯城郡 計；	15	212,650	37.5	1,454	23,293,867	98.9	0	0	—
山辺郡 山添村	2	30,000	—	101	1,649,394	101.1	0	0	—
高市郡 高取町	2	5,000	3.4	219	2,962,672	100.3	0	0	—
明日香村	4	100,000	285.7	164	2,351,819	98.5	0	0	—
高市郡 計；	6	105,000	58.0	383	5,314,491	99.5	0	0	—
北葛城郡 王寺町	6	80,820	41.7	499	7,840,393	100.3	0	0	—
河合町	5	53,050	73.3	316	4,166,292	95.5	0	0	—
上牧町	2	7,000	3.2	370	4,734,156	97.9	0	0	—
広陵町	16	258,000	69.0	919	15,054,087	98.9	0	0	—
北葛城郡 計；	29	398,870	46.4	2,104	31,794,928	98.6	0	0	—
宇陀郡 曾爾村	1	80,000	8,000.0	74	1,176,347	97.8	0	0	—
御杖村	1	4,000	—	53	422,544	102.0	0	0	—
宇陀郡 計；	2	84,000	8,400.0	127	1,598,892	98.9	0	0	—
吉野郡 大淀町	6	137,000	109.6	443	6,854,571	97.5	0	0	—
下市町	0	0	—	136	2,383,898	97.4	0	0	—
吉野町	0	0	—	297	4,767,526	98.6	1	2,916	4.5
東吉野村	1	2,500	6.9	84	1,157,832	91.7	0	0	—
川上村	1	1,000	—	81	1,404,404	90.4	0	0	—
黒滝村	0	0	—	13	305,034	94.6	0	0	—
天川村	0	0	—	65	713,747	94.8	0	0	—
野迫川村	0	0	—	7	47,992	109.4	0	0	—
十津川村	2	8,000	40.0	159	3,017,570	110.2	0	0	—
上北山村	2	100,000	10,000.0	30	801,493	94.7	0	0	—
下北山村	0	0	—	34	336,096	82.6	0	0	—
吉野郡 計；	12	248,500	114.9	1,349	21,790,164	98.0	1	2,916	4.5
奈良県外	0	0	—	4	46,046	96.8	0	0	—
合計；	507	6,970,250	67.5	32,407	479,926,924	100.0	17	194,214	88.1

業種別保証状況（当月中）

2021年9月末

（単位：千円）

業 種 名		保 証 承 諾			保 証 債 務 残 高			代 位 弁 済		
		当月中 件数	当月中金額	前年比	件数	金額	前年比	当月中 件数	当月中金額	前年比
製造業	ゴム・プラスチック工業	12	154,600	58.5	720	15,795,202	102.9	0	0	—
	ゴム製品製造業	3	40,650	91.3	130	2,366,384	100.3	0	0	—
	その他の工業	23	159,340	62.2	1,051	11,469,897	104.3	0	0	—
	ソフトウェア業	2	11,000	1,100.0	109	690,880	100.0	0	0	—
	化学工業	1	40,000	100.0	156	4,454,098	109.1	0	0	—
	家具・建具工業	5	45,500	101.1	195	2,462,880	107.4	0	0	—
	機械工業	7	156,800	249.3	478	10,765,688	104.6	0	0	—
	金属工業	9	199,000	62.1	705	15,961,292	104.4	0	0	—
	紙工業	1	40,000	100.0	128	2,884,388	104.8	0	0	—
	車両工業	2	50,000	—	72	1,871,735	93.4	0	0	—
	情報処理サービス業	0	0	—	5	82,429	84.3	0	0	—
	食料品工業	14	298,960	132.3	514	10,489,631	111.8	0	0	—
	製版・製本業	0	0	—	11	108,238	128.0	0	0	—
	石油・石炭製品工業	0	0	—	5	102,540	92.3	0	0	—
	繊維品工業	13	220,000	115.5	783	12,276,908	101.8	3	30,632	—
	船舶工業	0	0	—	6	104,227	81.0	0	0	—
	電気機器工業	0	0	—	139	2,804,671	98.0	0	0	—
	農林漁業	0	0	—	3	8,027	138.8	0	0	—
	皮革工業	1	40,000	44.4	59	1,338,072	93.1	2	63,438	—
	木材・木製品工業	6	150,800	86.7	472	8,118,498	110.2	0	0	—
	窯業	3	5,000	62.5	170	4,045,223	104.3	0	0	—
製造業	計：	102	1,611,650	91.4	5,911	108,200,909	104.5	5	94,070	—
建設業		121	1,554,860	60.1	7,452	110,575,283	105.7	6	68,689	—
卸売業		52	981,500	75.8	3,164	59,433,920	105.0	2	15,075	12.2
小売業		60	780,200	69.5	4,287	60,106,064	105.6	3	15,380	—
飲食店		22	116,720	23.0	2,172	17,463,260	119.1	0	0	—
不動産業		32	337,660	125.6	1,306	18,574,387	108.8	0	0	—
運送業		22	474,700	232.7	1,119	24,837,516	106.0	0	0	—
物品預り・駐車場業		0	0	—	10	67,767	157.5	0	0	—
電気・ガス・熱供給・水道業		1	2,500	4.9	92	1,099,452	130.8	0	0	—
印刷業		2	45,000	33.3	212	3,661,805	102.4	0	0	—
出版業		0	0	—	19	449,010	93.6	0	0	—
サービス業	その他のサービス業	0	0	—	7	48,732	91.6	0	0	—
	その他の運輸サービス業	0	0	—	89	1,767,498	97.0	0	0	—
	その他の技術サービス業	7	81,000	75.0	407	3,914,451	104.5	0	0	—
	その他の事業サービス業	10	127,000	100.3	508	5,861,387	104.8	0	0	—
	その他の生活関連サービス業	8	37,550	27.8	329	3,942,578	109.1	1	1,000	—
	医療・福祉業	26	316,960	33.3	1,836	24,692,492	126.0	0	0	—
	映画・娯楽業	0	0	—	178	3,425,187	144.0	0	0	—
	教育・学習支援業	6	24,900	50.3	332	2,571,254	108.6	0	0	—
	広告業	1	10,000	100.0	130	987,648	105.0	0	0	—
	宿泊業	2	6,000	2.2	278	4,274,545	109.6	0	0	—
	情報通信サービス業	0	0	—	34	207,943	124.6	0	0	—
	職業紹介・労働者派遣業	0	0	—	55	1,546,320	103.8	0	0	—

廃業等により業種分類できないものがある為、合計が一致しない場合がございます。
前年度比につきましては、一致しない場合がございます。

業種別保証状況 (当月中)

2021年9月末

サービス業	専門サービス業	9	34,500	36.9	502	2,690,487	117.5	0	0	—
	洗濯・理美容・浴場業	15	299,750	82.2	1,188	7,655,333	107.0	0	0	—
	廃棄物処理業	5	88,000	77.2	294	5,802,737	97.9	0	0	—
	物品賃貸業	1	32,000	97.0	204	3,218,114	97.3	0	0	—
	旅行業	0	0	—	52	653,645	114.4	0	0	—
サービス業	計:	90	1,057,660	44.3	6,423	73,260,350	112.9	1	1,000	1.5
	保険媒介代理業	0	0	—	71	483,833	126.1	0	0	—
	郵便業	0	0	—	2	10,292	96.0	0	0	—
	通信業	0	0	—	4	25,284	94.6	0	0	—
	インターネット附随サービス業	1	3,000	—	28	167,997	115.0	0	0	—
	合計:	507	6,970,250	67.5	32,407	479,926,924	100.0	17	194,214	88.1

廃業等により業種分類できないものがある為、合計が一致しない場合がございます。
前年度比につきましては、一致しない場合がございます。