

# 保証四季報

2021年

a quarterly information magazine




号



大淀町／桧垣本八幡神社



企業とともに未来を拓く



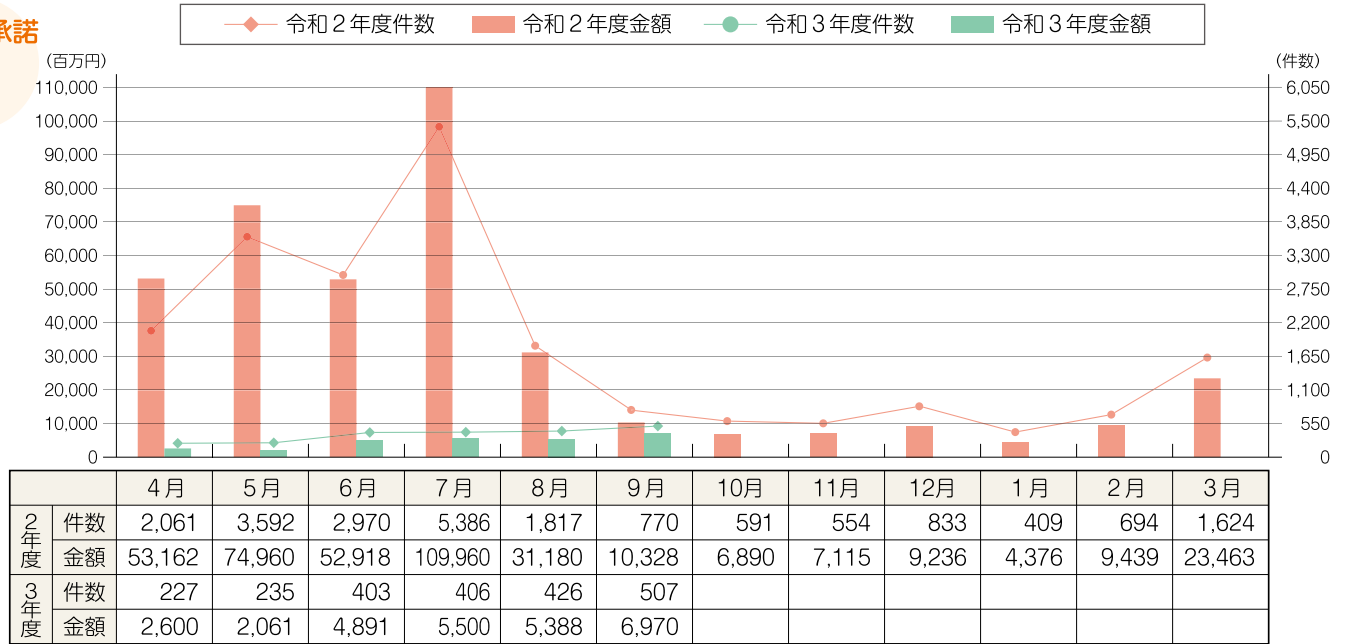
## Contents

- 保証動向・金融機関別保証状況 ..... 2
- 制度別保証状況・業種別保証状況 ..... 4
- 金融機関紹介／三十三銀行 桜井支店 ..... 6
- ほしよれぼ ..... 8  
認証付電子保証書交付サービスの取扱、随時拡大中！  
【重要!!】新型コロナウイルス感染症により発動した  
危機関連保証制度の指定期間が終了いたします  
協会のイベント
- 市町村紹介／大淀町 ..... 10

# 奈良県信用保証協会

# 保証動向

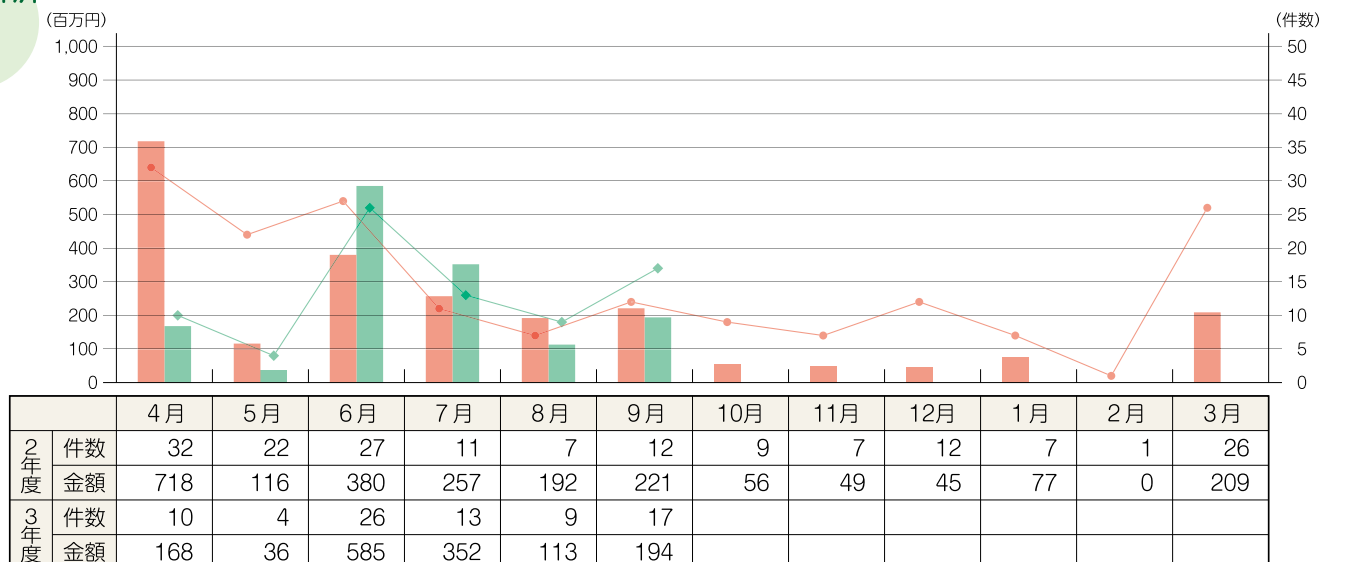
## 保証承諾



## 保証債務残高



## 代位弁済



令和3年度累計（令和3年4月～9月）

（単位：千円）

	保証承諾			保証債務残高			代位弁済		
	件数	金額	前年比	件数	金額	前年比	件数	金額	前年比
りそな銀行	44	1,171,930	9.7	864	20,361,770	96.5	2	11,970	7.0
三井住友銀行	1	20,000	1.9	136	3,191,274	80.1	0	0	—
三菱UFJ銀行	1	45,000	3.0	134	2,279,775	94.6	0	0	—
みずほ銀行	0	0	—	42	936,044	84.2	0	0	—
<b>都市銀行</b>	<b>46</b>	<b>1,236,930</b>	<b>8.0</b>	<b>1,176</b>	<b>26,768,864</b>	<b>93.6</b>	<b>2</b>	<b>11,970</b>	<b>4.5</b>
南都銀行	731	10,852,177	6.6	14,331	232,741,488	97.2	38	741,695	63.6
京都銀行	51	634,100	4.4	1,028	18,574,018	106.8	4	120,403	—
紀陽銀行	22	645,000	12.4	345	7,395,556	120.3	0	0	—
関西みらい銀行	12	264,000	9.2	241	4,757,157	109.2	0	0	—
三十三銀行	10	189,000	—	217	2,861,922	—	1	1,727	—
百五銀行	0	0	—	4	15,528	54.0	0	0	—
<b>地方銀行</b>	<b>826</b>	<b>12,584,277</b>	<b>6.7</b>	<b>16,166</b>	<b>266,345,668</b>	<b>99.6</b>	<b>43</b>	<b>863,825</b>	<b>67.7</b>
中京銀行	20	493,800	11.6	299	6,164,660	100.3	0	0	—
<b>第二地方銀行</b>	<b>20</b>	<b>493,800</b>	<b>11.6</b>	<b>299</b>	<b>6,164,660</b>	<b>100.3</b>	<b>0</b>	<b>0</b>	<b>—</b>
大和信用金庫	636	5,149,670	10.8	6,147	71,706,104	105.8	19	386,955	162.6
奈良中央信用金庫	453	5,235,700	11.4	5,527	66,292,703	99.2	10	130,815	386.3
奈良信用金庫	173	2,156,220	10.4	2,371	30,848,096	103.3	4	47,509	155.8
京都中央信用金庫	21	264,000	6.0	347	5,821,270	115.0	0	0	—
大阪シティ信用金庫	6	115,600	5.9	112	2,573,433	107.9	0	0	—
新宮信用金庫	10	63,280	17.3	55	551,258	104.5	0	0	—
北伊勢上野信用金庫	0	0	—	17	249,733	199.2	0	0	—
<b>信用金庫</b>	<b>1,299</b>	<b>12,984,470</b>	<b>10.7</b>	<b>14,576</b>	<b>178,042,597</b>	<b>103.2</b>	<b>33</b>	<b>565,279</b>	<b>165.0</b>
近畿産業信用組合	11	90,500	5.9	138	2,042,309	127.8	0	0	—
<b>信用組合</b>	<b>11</b>	<b>90,500</b>	<b>5.9</b>	<b>138</b>	<b>2,042,309</b>	<b>127.8</b>	<b>0</b>	<b>0</b>	<b>—</b>
商工組合中央金庫	2	20,000	10.2	52	562,828	85.0	1	5,070	1,684.8
<b>政府系金融機関</b>	<b>2</b>	<b>20,000</b>	<b>10.2</b>	<b>52</b>	<b>562,828</b>	<b>85.0</b>	<b>1</b>	<b>5,070</b>	<b>1,684.8</b>
<b>合計</b>	<b>2,204</b>	<b>27,409,977</b>	<b>8.3</b>	<b>32,407</b>	<b>479,926,924</b>	<b>100.6</b>	<b>79</b>	<b>1,446,144</b>	<b>76.8</b>



# 制度別保証状況

令和3年度累計（令和3年4月～9月）

（単位：千円）

保証制度名	保証承諾			保証債務残高			代位弁済			
	件数	金額	前年比	件数	金額	前年比	件数	金額	前年比	
協 会	一般	181	2,433,787	141.5	3,030	34,679,062	67.6	14	232,539	38.0
	夏季特別	24	147,500	627.7	351	905,597	46.3	1	3,835	72.6
	夏季特別（一括）	12	108,300	113.4	12	108,300	119.7	0	0	—
	財務要件型無保証人	1	80,000	—	0	0	—	0	0	—
	事業性評価保証	13	435,200	640.0	94	2,390,252	91.2	0	0	—
	短期継続ワイド保証	184	5,144,000	559.4	431	11,341,888	100.6	0	0	—
	短期継続保証	108	2,232,690	95.8	208	4,099,024	78.4	1	5,029	257.9
	フレッシュ15	8	28,500	90.5	178	408,163	58.5	0	0	—
	集約ローン	3	170,000	133.9	127	3,547,439	81.7	0	0	—
	当座貸越	14	320,000	156.9	77	1,358,679	91.6	0	0	—
	アドバンス当貸	20	730,000	146.0	71	1,934,734	76.8	0	0	—
	カードローン	20	136,500	200.7	79	507,056	81.1	0	0	—
	リトルカード	51	157,500	110.4	205	539,512	75.0	0	0	—
	事業承継特別	1	10,000	—	2	40,691	—	0	0	—
	制 度	伴走支援型特別保証	31	743,600	—	28	632,302	—	0	0
危機関連		1	2,000	0.4	14	428,288	145.8	0	0	—
経営安定関連（セーフティネット）		12	378,000	50.4	696	11,426,341	74.5	8	240,268	53.1
創業関連		1	2,000	9.8	56	215,297	63.7	1	7,893	73.6
特定社債		18	976,000	119.6	164	7,478,400	117.1	0	0	—
改善サポート		1	10,000	—	42	1,122,173	89.6	0	0	—
全国小口		25	88,460	122.7	203	494,206	79.2	1	1,727	21.8
無担保パワフル保証		18	846,000	512.7	554	11,184,906	79.2	1	25,784	43.9
ティアアップ50		3	26,600	—	104	1,194,069	69.7	0	0	—
デラックス100		18	770,000	180.3	122	4,260,936	84.4	0	0	—
2021特別保証	446	4,155,700	—	344	3,075,131	—	0	0	—	
2020特別保証	1	5,000	5.0	17	209,817	317.7	0	0	—	
ロングラン	4	142,000	194.5	6	208,560	287.4	0	0	—	
<b>合計</b>	<b>1,219</b>	<b>20,279,337</b>	<b>220.3</b>	<b>8,372</b>	<b>112,468,041</b>	<b>79.0</b>	<b>42</b>	<b>1,043,863</b>	<b>76.9</b>	
県 制 度	経営強化	47	507,600	427.7	408	2,259,868	76.3	1	19,365	142.0
	小規模企業者支援資金	55	255,250	323.9	197	639,037	107.7	1	1,707	—
	地域産業振興	4	70,000	368.4	105	494,563	82.5	0	0	—
	大規模経済危機等対策資金	6	66,500	0.1	5,646	122,675,976	95.7	4	119,556	373.6
	セーフティネット	3	3,000	—	2,656	65,611,624	91.8	5	42,503	2,166.2
	コロナ対応資金	104	1,332,700	1.9	9,143	109,693,013	171.6	14	142,285	—
	新型コロナ感染症対応【伴走支援型】	128	1,522,600	—	108	1,318,580	—	0	0	—
	創業支援	77	417,930	117.5	545	2,239,781	125.4	2	6,619	52.6
	チャレンジ応援資金	78	1,185,180	324.4	569	7,336,279	116.0	0	0	—
	地域未来投資促進資金	1	150,000	50.0	62	3,417,558	94.0	0	0	—
働き方改革推進企業等応援資金	1	35,000	184.2	10	189,354	115.4	0	0	—	
新エネルギー等対策資金	7	128,200	134.5	110	1,392,396	110.9	0	0	—	
<b>合計</b>	<b>511</b>	<b>5,673,960</b>	<b>1.8</b>	<b>21,934</b>	<b>363,064,505</b>	<b>109.6</b>	<b>30</b>	<b>376,834</b>	<b>73.7</b>	
市 町 村 制 度	奈良市	71	246,000	396.5	423	844,922	64.6	3	9,567	234.5
	大和高田市	35	195,500	632.7	284	800,402	68.5	0	0	—
	大和郡山市	22	119,000	1081.8	77	186,825	77.3	1	1,839	255.9
	天理市	21	73,500	1225.0	143	213,007	63.4	0	0	—
	橿原市	256	519,150	970.4	531	1,022,458	89.4	0	0	—
	桜井市	12	50,500	234.9	101	219,747	67.2	0	0	—
	五條市	0	0	—	1	2,223	92.8	0	0	—
	御所市	1	2,000	—	3	2,835	76.6	0	0	—
	生駒市	20	106,930	689.9	141	423,584	69.8	3	14,041	—
	香芝市	13	58,500	325.0	174	304,999	65.6	0	0	—
	葛城市	6	21,000	700.0	53	88,298	67.8	0	0	—
	宇陀市	4	5,600	70.9	30	38,079	36.9	0	0	—
	田原本町	7	33,500	239.3	102	182,379	71.5	0	0	—
	平群町	3	10,000	333.3	14	24,246	100.6	0	0	—
	吉野町	0	0	—	15	16,885	43.0	0	0	—
	明日香村	3	15,500	—	9	23,489	88.5	0	0	—
	<b>合計</b>	<b>474</b>	<b>1,456,680</b>	<b>591.3</b>	<b>2,101</b>	<b>4,394,378</b>	<b>71.1</b>	<b>7</b>	<b>25,447</b>	<b>159.7</b>

※当年度・前年度ともに利用のない制度については、表示を省略しています。

## 業種別保証状況

令和3年度累計（令和3年4月～9月）

（単位：千円）

業 種 名	保 証 承 諾			保証債務残高			代 位 弁 済			
	件 数	金 額	前年比	件 数	金 額	前年比	件 数	金 額	前年比	
製造業	ゴム・プラスチック工業	43	772,100	8.3	720	15,795,202	102.9	0	0	－
	ゴム製品製造業	8	111,650	6.8	130	2,366,384	100.3	0	0	－
	その他の工業	74	639,940	8.3	1,051	11,469,897	104.3	0	0	－
	ソフトウェア業	13	104,000	27.8	109	690,880	100.0	0	0	－
	化学工業	6	295,000	8.4	156	4,454,098	109.1	0	0	－
	家具・建具工業	14	76,100	4.2	195	2,462,880	107.4	0	0	－
	機械工業	28	356,300	4.4	478	10,765,688	104.6	0	0	－
	金属工業	41	741,700	6.3	705	15,961,292	104.4	11	405,313	－
	紙工業	8	208,000	9.2	128	2,884,388	104.8	0	0	－
	車両工業	5	137,000	11.5	72	1,871,735	93.4	0	0	－
	情報処理サービス業	0	0	－	5	82,429	84.3	0	0	－
	食料品工業	40	819,460	12.6	514	10,489,631	111.8	0	0	－
	製版・製本業	0	0	－	11	108,238	128.0	0	0	－
	石油・石炭製品工業	0	0	－	5	102,540	92.3	0	0	－
	繊維品工業	50	689,900	8.4	783	12,276,908	101.8	3	30,632	250.8
	船舶工業	1	2,500	1.9	6	104,227	81.0	0	0	－
	電気機器工業	5	12,400	0.6	139	2,804,671	98.0	0	0	－
	農林漁業	0	0	－	3	8,027	138.8	0	0	－
	皮革工業	2	45,000	4.6	59	1,338,072	93.1	2	63,438	1,069.9
	木材・木製品工業	24	354,800	6.7	472	8,118,498	110.2	5	102,940	5,192.3
窯業	9	185,000	9.1	170	4,045,223	104.3	0	0	－	
<b>製造業 計</b>	<b>371</b>	<b>5,550,850</b>	<b>7.6</b>	<b>5,911</b>	<b>108,200,909</b>	<b>104.5</b>	<b>21</b>	<b>602,323</b>	<b>108.8</b>	
建設業	572	6,778,770	8.6	7,452	110,575,283	105.7	21	349,176	389.2	
卸売業	197	3,134,000	7.4	3,164	59,433,920	105.0	6	56,368	13.2	
小売業	278	2,950,200	7.1	4,287	60,106,064	105.6	5	33,078	11.5	
飲食店	115	607,830	5.0	2,172	17,463,260	119.1	6	36,285	45.9	
不動産業	118	1,516,090	13.3	1,306	18,574,387	108.8	0	0	－	
運送業	86	2,009,350	12.9	1,119	24,837,516	106.0	3	85,118	88.4	
物品預り・駐車場業	0	0	－	10	67,767	157.5	0	0	－	
電気・ガス・熱供給・水道業	10	118,950	44.4	92	1,099,452	130.8	0	0	－	
印刷業	9	86,847	3.5	212	3,661,805	102.4	0	0	－	
出版業	0	0	－	19	449,010	93.6	0	0	－	
サービス業	その他のサービス業	3	15,000	41.7	7	48,732	91.6	0	0	－
	その他の運輸サービス業	4	87,000	7.1	89	1,767,498	97.0	0	0	－
	その他の技術サービス業	34	384,500	13.7	407	3,914,451	104.5	0	0	－
	その他の事業サービス業	34	310,850	7.4	508	5,861,387	104.8	1	9,994	－
	その他の生活関連サービス業	38	393,550	14.0	329	3,942,578	109.1	1	1,000	－
	医療・福祉業	121	1,339,230	7.5	1,836	24,692,492	126.0	0	0	－
	映画・娯楽業	5	61,000	2.1	178	3,425,187	144.0	0	0	－
	教育・学習支援業	23	93,400	4.6	332	2,571,254	108.6	3	12,466	73.5
	広告業	8	53,000	7.6	130	987,648	105.0	0	0	－
	宿泊業	13	240,500	9.3	278	4,274,545	109.6	0	0	－
	情報通信サービス業	3	25,000	24.3	34	207,943	124.6	0	0	－
	職業紹介・労働者派遣業	3	165,000	16.1	55	1,546,320	103.8	0	0	－
	専門サービス業	50	239,710	13.9	502	2,690,487	117.5	0	0	－
	洗濯・理美容・浴場業	61	469,250	8.2	1,188	7,655,333	107.0	12	260,335	13,017.1
	廃棄物処理業	24	461,000	11.4	294	5,802,737	97.9	0	0	－
	物品賃貸業	10	194,000	7.8	204	3,218,114	97.3	0	0	－
旅行業	2	33,000	7.0	52	653,645	114.4	0	0	－	
<b>サービス業 計</b>	<b>436</b>	<b>4,564,990</b>	<b>8.6</b>	<b>6,423</b>	<b>73,260,350</b>	<b>112.9</b>	<b>17</b>	<b>283,795</b>	<b>113.6</b>	
保険媒介代理業	3	16,000	4.5	71	483,833	126.1	0	0	－	
郵便業	0	0	－	2	10,292	96.0	0	0	－	
通信業	0	0	－	4	25,284	94.6	0	0	－	
インターネット附随サービス業	4	30,800	31.3	28	167,997	115.0	0	0	－	
<b>合計</b>	<b>2,204</b>	<b>27,409,977</b>	<b>8.2</b>	<b>32,407</b>	<b>479,926,924</b>	<b>100.0</b>	<b>79</b>	<b>1,446,144</b>	<b>76.8</b>	

廃業等により業種分類できないものがある為、合計が一致しない場合がございます。前年度比につきましては、一致しない場合がございます。

# 三十三銀行

桜井支店



## 桜井支店エリア について

当店は桜井駅（JR桜井線/近鉄大阪線）徒歩3分に位置し、営業エリアは桜井市、橿原市の奈良県中部を中心として、広範囲にわたっております。

桜井市には日本で最も古い神社のひとつとも言われる、三輪の大神神社オホミワや初瀬の長谷寺ハセなど由緒ある社寺も数多く見られます。

産業としては明治時代から奈良県各地の木材の集積地であったため、製材業が盛んで「木の町」とも呼ばれております。また手延べ素麺を製造している農家も多く、特に三輪地方は素麺発祥の地と言われ、三輪素麺は日本三大手延べ素麺のひとつとして全国的にも有名です。

近年は太陽光関連事業者等、新たな業種も増加しており、お客さまも様々な業種に広がっております。

## 支店の方針・特徴



支店長  
井上直重氏

当店は昭和25年7月に開店し、開設以来70年以上、お客さまと共に成長してまいりました。

2021年5月、三重銀行と第三銀行が合併し「三十三銀行」として新たなスタートを切りました。「地域のお客さまから愛され信頼される金融グループとして、地域とともに成長し、活力あふれる未来の創造に貢献します。」という経営理念のもと、これまで培ってきた両行の強みを完全に融合させ、これまで以上にお客さまと圧倒的なリレーションを構築し、お客さまの課題・ニーズに対して多様なソリューションをご提供する「リレーション&ソリューション」をビジネスモデルとし、「質の高い地域No.1銀行」を目指しております。

昨年は保証協会のコロナ融資制度の積極的な利用により、地域のお客さまの資金繰り支援を行い、優良店舗表彰を受賞させていただきました。今後も引き続き全職員一丸となり、積極的に保証利用を推進してまいりたいと考えます。



## 行員紹介

昭和25年の桜井支店開設以降、平成11年に香芝支店、平成12年に橿原支店をそれぞれ統合していることから、営業エリアは広範囲にわたっており、現在、営業推進を担っている担当者は取引先課3名となっております。

若手からベテランまで、それぞれ経験の異なる行員が幅広く在籍しており、既存の取引先管理から新規取引先開拓まで、訪問営業をベースとして日々活動を行っております。

支店方針として「報告・連絡・相談」の基本事項を最も大切にしており、1日の活動で得た情報はその日のうちに全員で共有し、時には本部各部署との連携を図りながら、お客さまの課題・ニーズに対して最適かつスピード感を持った対応を心掛けております。

また各行員の成功事例や失敗事例についても、常日頃から意見を出し合い、共有することにより、各行員の営業力、提案レベルの平準化を図り、スキルアップに努めております。

お客さまの中には長期化する新型コロナウイルス感染症の影響により、経営環境が悪化し、非常に厳しい状況に置かれている取引先も多く見られます。お客さまとのリレーションを構築し、経営課題やニーズに応じた最適なソリューションを提供していくためには行員一人一人のレベルアップもさることながら、貴協会とのより一層の連携強化が必要不可欠であると考えております。今後も更なるご指導ご鞭撻を賜りますようお願い申し上げます。

## 桜井支店プロフィール

沿革

昭和25年7月  
開設

昭和52年4月  
現在地に新築

住所

奈良県桜井市大字桜井260番地の3

支店長

井上直重

職員数

15名

男女比

男 7人

女 8人

平均勤続年数

11年

# ほしよれぽ

## ■認証付電子保証書交付サービスの取扱、随時拡大中！

当協会では、金融機関との間で認証付電子保証書交付サービスの取扱を開始しております。

### 【取扱を開始した金融機関】

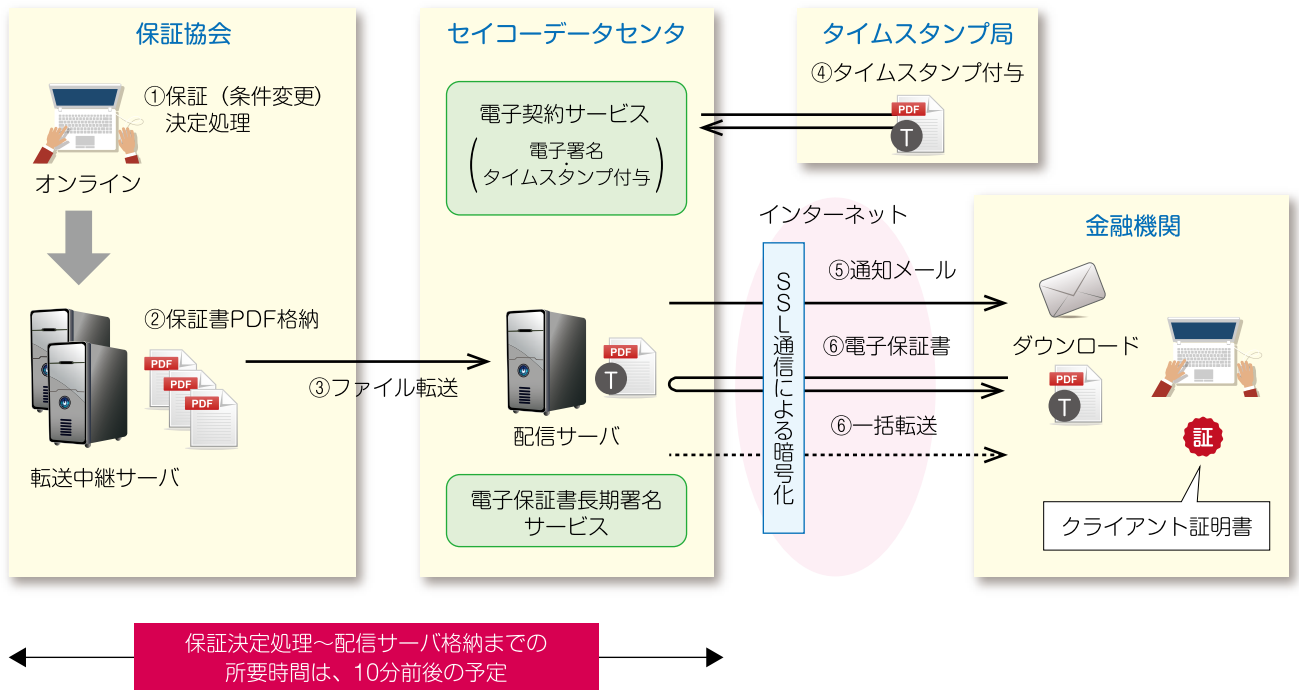
令和3年8月31日（保証決定分）、南都銀行

令和3年11月1日（保証決定分）、奈良中央信用金庫

認証付電子保証書交付サービスとは、セイコーソリューションズ株式会社の「かんたん電子契約サービス」を利用し、当協会が金融機関に対して書面による保証書交付に代えて認証付電子保証書の交付を行うサービスをいいます。

本サービスを利用することにより、保証決定後、金融機関はインターネット経由で即時に保証書の取得が可能となり、中小企業・小規模事業者へのより迅速な融資実行に寄与します。

### システムの概要



- ①保証（条件変更）決定処理
- ②保証書PDFを転送中継サーバに格納
- ③一定時間ごとにセイコーデータセンタ（配信サーバ）へファイル転送

- ④電子署名、タイムスタンプを付与して『認証付電子保証書』を生成
- ⑤金融機関に保証書アップロード通知メール送付
- ⑥金融機関はセイコーデータセンタから任意の時間に『認証付電子保証書』をダウンロードまたは、一括ダウンロードツールで転送

## ■ご利用開始までのご案内

認証付電子保証書交付サービスの利用を開始するまでには、覚書の締結、利用申請、クライアント証明書のインポート、テスト送信確認等が必要となります。詳細な導入手続き等については、当協会までお問い合わせください。

### 【お問い合わせ先】

総務企画部 総務企画課 TEL : :0742-33-0551





重要!!

## 新型コロナウイルス感染症により発動した 危機関連保証制度の指定期間が終了いたします

【指定期間】 令和3年12月31日まで  
(当該期間内に貸付を実行していただく必要があります)

新型コロナウイルス感染症により発動した危機関連保証制度は、令和2年2月1日から指定されておりますが、現時点で指定期間は令和3年12月31日までとなっております。  
本制度は、中小企業信用保険法上、当該期間内に貸付を実行していただく必要があります。  
保証書の有効期限が指定期間を超える場合でも、融資実行は指定期間内の定めとなります。  
融資のご相談・お申込みにつきましては、期間内実行を考慮の上、お早めにお手続きお願  
いたします。  
※同保証制度については、法令上、最長令和4年1月末まで指定期間延長の可能性がございます。

## 当協会のイベント

### 若手職員勉強会

9月22日(水)、金融機関及び当協会の若手職員  
間での勉強会をリモート方式にて実施致しました。  
今年度保証制度の目玉である、伴走支援型特別保  
証や2021特別保証の概要や制度要綱についてな  
ど、保証を推進していただく上でも必要となる知識  
を共有しました。  
また、日頃の業務においてよく問い合わせを受け  
る内容をピックアップし、Q&A形式にて取扱い、  
保証事務について理解を深めました。



### 協会法務研修


9月21日(火)、弁護士資格を有する職員に  
よる協会法務研修を実施致しました。  
協会法務研修は年間を通して計画的に実施し  
ております。3回目となる今回の研修では連帯  
保証契約と相続について理解を深めることが  
でき、大変有意義な研修となりました。



### 不動産担保評価に関する研修

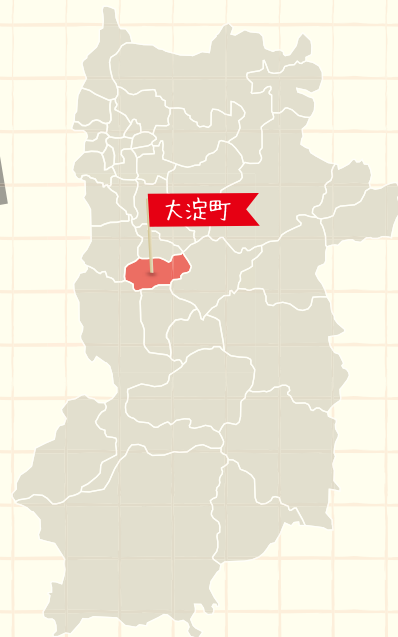
9月28日(火)、大和不動産鑑定株式会社 三和  
浩氏、西本喜臣氏を講師にお招きし、不動産担保  
評価に関する研修を実施致しました。  
担保不動産の写真を見て物件を評価するケー  
ススタディなど、物件を現地調査する際のノウ  
ハウを学びました。





# 大淀町

奈良県内の市町村をご紹介します。



大淀町は奈良県の中西部、紀伊半島のほぼ中央に位置します。面積は38.10km<sup>2</sup>で、北部は高取町、西部は御所市・五條市、東部は吉野町、南部は吉野川を挟んで下市町と隣接しています。人口は約1万6千人で吉野郡内では最も多く、古くから大和盆地と吉野地方を結ぶ交通の要衝として栄えてきました。奈良市や大阪市内まで約1時間ほどでアクセスすることができるなど、現在も自然と利便性を兼ね備えた環境が整っている町です。

令和3年2月11日に、町制施行100周年を迎えました。

## 大阿太高原梨

町の北西部に位置する大阿太高原は、日本で最も古い梨の産地の一つです。昼夜の温度差と土壌条件が栽培に適していることから、明治時代の終わりごろに栽培が始まり、完熟させてから収穫するこだわりの栽培方法で、現在では多くの品種が生産されています。

中でも、県下の生産量である「二十世紀梨」は、歯切れの良い食感と甘み・酸味のバランスが特長であり、令和2年には大きさや形といった外観や、品質面において県が設定した基準に基づき認証する「奈良県プレミアムセレクト」に認証されるなど、梨は町の顔とも言える特産品です。



## 日干番茶

大淀町はお茶の産地としても知られています。町東部の中増地区では、日当たりの良い丘陵地であることを活かしてお茶の栽培が行われています。特に、伝統的な製法でつくられ続けている「日干番茶(にっかんばんちゃ)」は、茶葉を蒸した後2日間天日で乾燥させたのち焙じており、番茶の香ばしさに加え、渋み・苦味が少なく飲みやすいのが特長です。また、この番茶を使用した様々な商品も発売されています。

## 世尊寺(吉野寺・比叢寺跡)

町東部の比叢地区にある世尊寺は、かつて吉野寺や比叢寺(比蘇寺)と呼ばれ、奈良時代の頃には東西に塔が配置された伽藍が整っていたとされており、吉野地域を代表する仏寺巡礼地の一つとして知られていました。江戸時代に入って世尊寺として復興され、1927年に国指定史跡となりました。現在も、境内には飛鳥時代の伽藍跡が残っています。



## 桧垣本猿楽

約650年前の室町時代に、桧垣本地区に存在し広く活躍していた「桧垣本猿楽座」は、囃子方に優れた人物を輩出し、特に笛方や太鼓方の芸祖とされています。現在の観世流である観世座とも縁戚関係にあり、江戸幕府の芸能統制政策により桧垣本を離れた後は観世流と合流し、本拠地を江戸へと移しました。平成14年度以降、先人達の業績と歴史的意義を財産として後世に引き継ぐべく、小学生を対象とした能楽体験をはじめとした事業を実施しています。



## 道の駅「吉野路大淀iセンター」

国道169号線沿い、吉野地方の玄関口にある道の駅・吉野路大淀iセンターは、吉野杉を活用し、木の持つ暖かさとうるおいのある空間を提供しています。屋根から突き出た2つのトップライトは、修験者の額につける「頭巾(ときん)」をイメージしたものです。店内では地元で採れた旬の野菜や花の直売のほか、地元の特産品や、併設されたパン工房で作られる焼きたてのパンの販売も行っています。センター内の「レストランときん」では、季節ごとに旬の野菜を使用したメニューを提供しています。ドライブ途中にゆったりと休憩できる旅のオアシスとしてご利用ください。



## 行政の取組

大淀町では、平成29年度から10年間の町政運営の基本方針となる「第4次大淀町総合計画」を策定し、まちづくりの基本理念・将来像を「来たい、住みたい、住み続けたいまち 大淀町～次世代へつなぐ 共創のまちづくりをめざして～」と決めました。まちづくりに関わる全ての主体が「協働」「共有」「共感」の理念を大切にしながら、相互理解・相互協力によるまちづくりを進め、次世代を担う子どもたちに住みよい、魅力あふれるまちとしてつないでいくことを目標として、計画の実現に向けた各種事業に取り組んでいます。



マスコットキャラクター  
「よどりちゃん」

## 本店

〒630-8668  
奈良市法蓮町163-2

保証課 TEL (0742) 33-0552  
創業支援課 FAX (0742) 33-0553

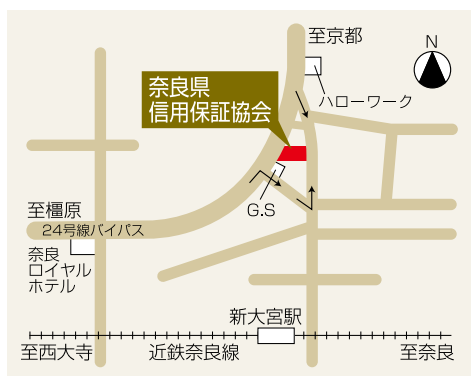
経営支援課 TEL (0742) 33-0559

代位弁済グループ TEL (0742) 33-0555

管理課 TEL (0742) 33-0554  
FAX (0742) 33-3883

総務企画課 TEL (0742) 33-0551  
TEL (0742) 33-0548  
FAX (0742) 35-4501

検査室 TEL (0742) 33-0512



## 高田支店

〒635-0015  
大和高田市幸町2-33  
(奈良県産業会館内)

TEL (0745) 22-9551  
FAX (0745) 22-9558

