

2022年10月保証概況

(単位：千円)

10月中	当月中			当年度中			残高		
	件数	金額	前年比	件数	金額	前年比	件数	金額	前年比
保証申込	414	5,226,832	100.2	2,880	37,234,638	108.2			
保証承諾	389	4,746,602	104.0	2,692	33,461,848	104.7			
保証債務残高							33,019	448,596,202	94.0
代位弁済	33	343,195	203.2	112	1,153,653	71.4			

数字は四捨五入しており、個々の数字の合計は
合計欄の数字と一致しない場合があります。

金融機関別保証状況（当年度累計）

2022年10月末

（単位：千円）

金融機関名	保証承諾			保証債務残高			代位弁済		
	当年度 件数	当年度金額	前年比	件数	金額	前年比	当年度 件数	当年度金額	前年比
りそな銀行	38	1,180,017	87.5	830	18,662,383	92.0	4	17,490	146.1
三井住友銀行	1	10,000	15.9	116	2,461,552	79.1	2	2,863	—
三菱UFJ銀行	1	48,000	51.7	115	1,876,676	83.6	0	0	—
みずほ銀行	3	92,000	—	36	895,879	96.9	0	0	—
都市銀行；	43	1,330,017	88.4	1,097	23,896,490	89.9	6	20,353	170.0
南都銀行	999	15,211,472	121.9	14,027	214,062,956	92.7	60	750,569	92.3
京都銀行	87	1,086,200	145.6	1,064	17,112,452	92.9	1	8,262	6.9
紀陽銀行	21	509,000	67.4	361	7,559,396	100.4	3	15,280	—
関西みらい銀行	18	479,600	157.8	256	4,848,931	100.9	0	0	—
三十三銀行	17	93,700	43.8	211	2,627,944	92.7	3	15,240	882.5
百五銀行	0	0	—	3	4,540	31.1	0	0	—
地方銀行；	1,142	17,379,972	119.8	15,922	246,216,219	93.0	67	789,351	84.4
中京銀行	1	50,000	10.1	236	4,634,938	79.1	1	34,225	—
第二地方銀行；	1	50,000	10.1	236	4,634,938	79.1	1	34,225	—
大和信用金庫	639	5,096,010	83.8	6,712	69,293,323	96.7	15	106,935	22.3
奈良中央信用金庫	562	6,249,849	101.0	5,738	63,920,440	96.6	17	178,405	131.9
奈良信用金庫	214	2,146,800	83.2	2,540	29,260,399	95.0	6	24,384	51.3
京都中央信用金庫	54	877,200	261.1	393	5,934,659	102.2	0	0	—
大阪シティ信用金庫	9	176,900	153.0	121	2,461,724	95.8	0	0	—
新宮信用金庫	4	23,000	36.3	50	467,967	85.8	0	0	—
北伊勢上野信用金庫	1	7,000	—	17	219,640	89.2	0	0	—
信用金庫；	1,483	14,576,759	94.9	15,571	171,558,151	96.5	38	309,724	46.8
近畿産業信用組合	22	123,500	133.5	155	1,874,476	94.3	0	0	—
信用組合；	22	123,500	133.5	155	1,874,476	94.3	0	0	—
商工組合中央金庫	1	1,600	8.0	38	415,929	74.8	0	0	—
政府系金融機関；	1	1,600	8.0	38	415,929	74.8	0	0	—
合計；	2,692	33,461,848	104.7	33,019	448,596,202	94.0	112	1,153,653	71.4

※前年度比につきましては、金融機関合併による考慮は反映しておりません。

協会制度別保証状況（当年度累計）

2022年10月末

（単位：千円）

協会制度名	保証承諾			保証債務残高			代位弁済		
	当年度 件数	当年度金額	前年比	件数	金額	前年比	当年度 件数	当年度金額	前年比
一般	172	2,397,377	80.1	2,384	26,112,840	76.7	16	211,851	86.6
夏季特別	18	98,500	66.8	213	481,077	56.2	1	994	25.9
夏季特別（一括）	12	101,000	93.3	12	92,990	94.6	0	0	—
年末特別	3	25,000	500.0	298	485,324	52.0	2	12,772	—
年末特別（一括）	7	40,000	86.6	16	86,880	61.5	0	0	—
財務要件型無保証人	0	0	—	1	80,000	100.0	0	0	—
事業性評価保証	17	807,000	185.4	122	3,323,361	139.8	0	0	—
短期継続ワイド保証	68	1,760,500	30.3	449	12,287,071	111.0	0	0	—
短期継続保証	110	2,361,190	87.7	213	4,351,150	106.0	1	28,078	558.3
フレッシュ15	4	5,000	17.2	140	249,167	62.8	0	0	—
集約ローン	5	235,500	138.5	122	3,175,317	90.0	2	71,686	—
みらい奈良70保証	0	0	—	35	196,302	55.1	0	0	—
みらい奈良65保証	0	0	—	8	29,101	74.1	1	5,068	100.0
三信金連携スピード保証	0	0	—	78	252,605	49.7	0	0	—
ネクスト奈良保証	0	0	—	36	420,211	63.0	0	0	—
長期経営資金	0	0	—	23	740,751	105.1	0	0	—
当座貸越	8	149,000	46.6	60	1,034,440	81.6	0	0	—
アドバンス当貸	14	405,000	51.6	58	1,779,734	86.6	0	0	—
カードローン	21	119,000	84.1	76	542,813	108.8	0	0	—
リトルカード	56	164,700	93.3	193	506,967	96.5	0	0	—
事業承継特別	0	0	—	2	81,326	203.3	0	0	—
伴走支援型特別保証	28	675,000	75.7	87	2,218,669	270.1	0	0	—
危機関連	0	0	—	15	419,493	98.5	0	0	—
経営安定関連（セーフティネット）	11	346,000	91.3	530	9,573,582	84.8	5	114,400	43.3
金融安定化	0	0	—	16	170,629	87.9	1	14,248	—
創業関連	10	81,800	1,817.8	62	342,288	163.6	1	4,492	56.9
創業等関連	0	0	—	9	36,518	79.8	0	0	—
特定社債	24	1,464,000	150.0	189	8,015,280	109.1	0	0	—
流動資産担保融資	0	0	—	1	20,000	100.0	0	0	—
経営力強化保証	0	0	—	3	60,349	35.9	0	0	—
改善サポート	7	288,000	276.9	55	1,500,774	133.5	0	0	—
条件変更改善型借換保証	0	0	—	4	50,984	47.8	0	0	—
経営力向上関連	0	0	—	10	142,052	55.1	0	0	—
異分野連携新事業	0	0	—	2	55,549	95.5	0	0	—
全国小口	25	86,200	76.6	184	460,640	93.6	2	12,526	725.3
事業継続力強化関連	0	0	—	1	14,000	70.0	0	0	—
先端設備等導入関連	0	0	—	1	26,400	—	0	0	—
無担保経営支援	0	0	—	40	558,923	96.6	0	0	—
無担保パワフル保証	35	1,801,000	175.4	487	10,252,467	92.5	0	0	—
タイアップ50	3	50,000	188.0	90	1,066,841	91.4	0	0	—
デラックス100	16	450,000	57.0	100	3,591,682	85.1	1	23,311	—
タイムリー保証	889	10,133,915	—	801	8,771,025	—	1	4,858	—
SDGs推進保証	11	167,000	—	11	164,403	—	0	0	—
2021特別保証	2	65,000	1.2	1,119	9,639,350	209.5	4	101,278	—
ロングラン	0	0	—	7	220,545	106.3	0	0	—
スペシャル推薦	0	0	—	2	21,653	99.9	0	0	—
パワーアップローン保証	0	0	—	2	34,361	97.3	0	0	—
2020特別保証	0	0	—	15	161,770	78.0	0	0	—
全国緊急保証	0	0	—	152	2,569,125	89.3	5	65,995	26.5
東日本大震災復興緊急	0	0	—	26	655,696	87.1	1	76,308	265.8
求償権消滅			—			—			—
無保険	0	0	—	3	14,440	85.8	0	0	—
特定経営承継準備関連	1	28,000	—	0	0	—	0	0	—
合計	1,577	24,304,682	101.8	8,563	117,138,916	104.0	44	747,863	67.2

※ 当年度・前年度ともに利用のない制度については、表示を省略しています。

県制度別保証状況（当年度累計）

2022年10月末

（単位：千円）

県制度名	保証承諾			保証債務残高			代位弁済		
	当年度 件数	当年度金額	前年比	件数	金額	前年比	当年度 件数	当年度金額	前年比
経営強化	74	747,800	137.2	393	2,511,806	108.1	5	51,083	263.8
小規模事業者 小口簡易枠			—			—			—
小規模企業者支援資金	78	311,680	106.6	289	890,761	133.0	2	7,601	445.3
地域産業振興	6	85,500	74.3	83	451,995	90.8	2	9,109	73.5
経営環境変化・災害対策	2	1,500	—	2,087	34,240,447	81.6	2	13,265	454.9
大規模経済危機等対策資金	0	0	—	5,572	111,561,928	91.5	12	83,484	58.0
セーフティネット	1	10,000	40.0	2,620	52,875,046	81.8	6	47,485	111.7
コロナ対応資金	0	0	—	8,950	98,554,877	90.6	22	138,504	82.1
新型コロナウイルス感染症対応【伴走支援型】	114	1,766,400	99.8	318	3,805,557	250.6	1	6,999	—
経営改善支援資金			—			—			—
改善サポート	0	0	—	8	236,532	93.0	0	0	—
事業承継支援資金融資保証	0	0	—	2	50,191	146.5	0	0	—
台風12号災害復旧対策	0	0	—	12	274,657	93.4	0	0	—
創業支援	134	818,130	160.0	770	3,290,543	144.4	3	10,184	80.9
チャレンジ応援資金	107	1,825,996	131.6	708	9,132,889	122.1	1	3,022	119.0
地域未来投資促進資金	3	360,000	240.0	65	3,381,761	99.8	0	0	—
働き方改革推進企業等応援資金	14	405,000	1,157.1	24	593,379	318.1	0	0	—
新エネルギー等対策資金	0	0	—	111	1,258,319	90.4	0	0	—
飲食店創業支援	0	0	—	1	1,603	49.2	0	0	—
既存事業者による宿泊施設開業支援	1	20,000	—	18	637,310	96.1	0	0	—
宿泊施設増改築・設備整備支援	0	0	—	22	345,247	84.5	0	0	—
インバウンド等対応資金	0	0	—	4	94,674	94.3	0	0	—
研究開発支援資金保証	2	32,000	—	15	354,067	131.0	0	0	—
改元等対応資金			—			—			—
緊急保証	0	0	—	89	770,184	90.3	3	15,908	32.2
東日本大震災復興緊急	0	0	—	6	82,939	89.0	0	0	—
部落産業	0	0	—	5	27,212	73.2	0	0	—
フロンティア	0	0	—	1	1,592	94.6	0	0	—
経営安定	0	0	—	17	45,751	97.8	0	0	—
長期経営安定	0	0	—	2	6,130	93.6	0	0	—
新規開業			—			—			—
業種転換			—			—			—
季節	0	0	—	2	985	73.9	0	0	—
合計：	536	6,384,006	100.0	22,194	325,478,382	90.4	59	386,645	81.0

※ 当年度・前年度ともに利用のない制度については、表示を省略しています。

市町村制度別保証状況（当年度累計）

2022年10月末

（単位：千円）

市町村制度報名	保証承諾			保証債務残高			代位弁済		
	当年度 件数	当年度金額	前年比	件数	金額	前年比	当年度 件数	当年度金額	前年比
奈良市 事業運転	21	134,800	160.5	91	336,617	114.8	1	1,152	19.5
事業設備	5	15,000	208.3	19	62,761	97.1	1	4,383	119.3
小規模企業	75	255,550	131.4	304	586,563	132.6	0	0	—
創業	2	3,500	24.5	17	23,902	98.2	0	0	—
無担保無保証人	3	11,500	383.3	3	8,971	307.6	0	0	—
奈良市	106	420,350	138.7	434	1,018,814	123.1	2	5,535	57.9
大和高田市 特別	52	319,080	145.4	277	980,884	124.9	0	0	—
小口事業	1	3,000	—	7	13,585	91.0	0	0	—
創業支援	0	0	—	3	3,301	93.6	0	0	—
大和高田市	53	322,080	146.7	287	997,770	124.1	0	0	—
大和郡山市 運転資金	32	150,500	138.1	82	256,987	150.4	0	0	—
設備資金	2	1,950	11.5	12	19,795	68.1	0	0	—
大和郡山市	34	152,450	121.0	94	276,782	138.5	0	0	—
天理市 運転資金	40	149,300	242.8	119	274,347	152.7	1	2,427	—
設備資金	2	2,750	66.1	13	14,669	76.4	0	0	—
店舗改造	3	27,300	160.6	6	36,436	126.6	0	0	—
天理市	45	179,350	217.0	138	325,452	143.0	1	2,427	—
橿原市 緊急融資	18	30,500	6.5	308	330,330	74.3	0	0	—
創業資金	1	10,000	—	15	37,102	98.4	0	0	—
特別小口融資	62	354,500	290.3	234	776,814	134.0	0	0	—
橿原市	81	395,000	66.8	557	1,144,246	107.7	0	0	—
桜井市 宿泊事業者	0	0	—	1	3,950	86.8	0	0	—
創業資金	7	27,500	275.0	12	40,560	139.3	0	0	—
中小企業対策	38	138,700	279.6	95	237,801	133.7	1	590	—
木材産業対策	7	45,000	—	7	42,514	1827.8	1	2,159	—
桜井市	52	211,200	354.4	115	324,825	151.9	2	2,749	—
五條市	1	1,000	—	2	3,143	141.7	0	0	—
御所市	3	19,000	950.0	4	19,814	737.7	0	0	—
生駒市 コロナ	105	670,600	—	100	606,156	—	0	0	—
小口事業	6	29,000	22.9	130	410,513	99.1	0	0	—
創業支援	1	3,000	—	3	8,477	111.7	0	0	—
生駒市	112	702,600	555.7	233	1,025,146	242.9	0	0	—
香芝市 運転資金	13	39,000	111.4	121	179,646	87.0	2	2,465	—
設備資金	7	38,490	145.2	22	83,759	131.4	1	5,581	—
創業資金	3	20,000	333.3	17	49,903	130.7	0	0	—
香芝市	23	97,490	144.4	160	313,308	101.6	3	8,046	—
葛城市 運転資金	13	44,000	179.6	46	90,427	123.5	0	0	—
設備資金	3	7,590	—	8	25,245	170.9	0	0	—
創業資金	1	6,000	—	0	0	—	0	0	—
宇陀市	17	57,400	755.3	40	77,130	203.1	0	0	—
田原本町	28	119,500	182.4	110	269,313	128.1	0	0	—
平群町	2	2,150	21.5	16	19,936	85.1	0	0	—
吉野町 運転資金	0	0	—	6	7,198	56.9	0	0	—
設備資金	0	0	—	3	2,582	70.7	0	0	—
吉野町	0	0	—	9	9,780	60.0	0	0	—
明日香村	5	36,000	232.3	9	37,775	164.6	1	388	—
合計	579	2,773,160	163.0	2,262	5,978,904	133.8	9	19,145	75.2

※ 当年度・前年度ともに利用のない制度については、表示を省略しています。

制度分類別保証状況

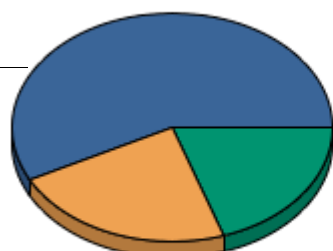
2022年10月末

(単位：千円)

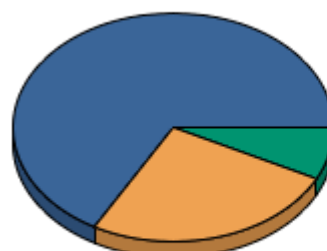
制度分類名	保証承諾			保証債務残高			代位弁済		
	当月件数	当月金額	前年比	件数	金額	前年比	当月件数	当月金額	前年比
協会制度	224	3,170,935	87.9	8,563	117,138,916	104.0	13	190,820	279.2
県制度	88	1,223,267	171.7	22,194	325,478,382	90.4	18	146,406	145.6
市町村制度	77	352,400	144.3	2,262	5,978,904	133.8	2	5,969	—
合計	389	4,746,602	104.0	33,019	448,596,202	94.0	33	343,195	203.2

制度分類名	保証承諾			保証債務残高			代位弁済		
	当年度件数	当年度金額	前年比	件数	金額	前年比	当年度件数	当年度金額	前年比
協会制度	1,577	24,304,682	101.8	8,563	117,138,916	104.0	44	747,863	67.2
県制度	536	6,384,006	100.0	22,194	325,478,382	90.4	59	386,645	81.0
市町村制度	579	2,773,160	163.0	2,262	5,978,904	133.8	9	19,145	75.2
合計	2,692	33,461,848	104.7	33,019	448,596,202	94.0	112	1,153,653	71.4

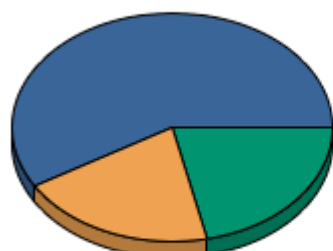
保証承諾



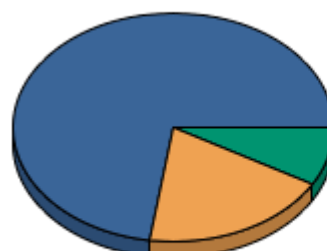
承諾当月件数



承諾当月金額



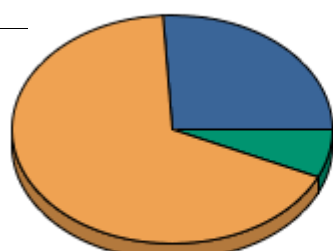
当年度中保証承諾件数



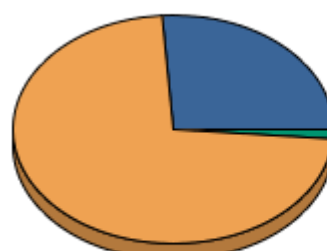
当年度中保証承諾金額



保証債務残高



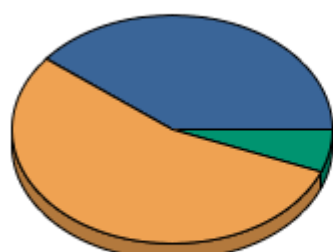
保証債務残高件数



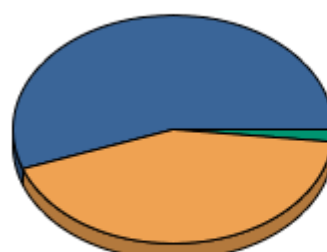
保証債務残高金額



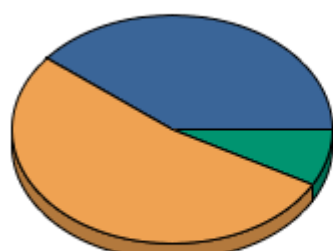
代位弁済



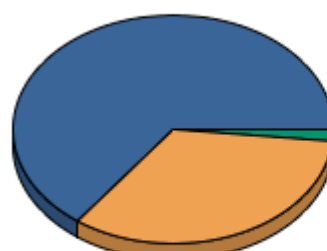
代弁当月件数



代弁当月金額



当年度中代位弁済件数



当年度中代位弁済総額



事業地区別保証状況（当年度累計）

2022年10月末

（単位：千円）

事業地区名	保証承諾			保証債務残高			代位弁済		
	当年度 件数	当年度金額	前年比	件数	金額	前年比	当年度 件数	当年度金額	前年比
奈良市	560	7,803,865	127.8	7,404	105,711,692	94.0	27	283,888	68.2
生駒市	201	1,950,650	111.8	1,963	23,162,142	94.8	4	14,239	2.8
大和郡山市	133	1,726,450	56.2	1,881	28,251,002	92.9	4	17,257	154.7
天理市	121	1,150,650	72.9	1,617	20,650,339	91.3	6	65,968	109.5
桜井市	162	1,588,580	84.3	2,107	30,061,048	94.8	8	36,708	11.4
橿原市	289	3,288,447	92.7	3,534	42,207,997	93.8	14	234,991	256.4
大和高田市	194	2,409,160	126.9	2,052	27,152,321	93.8	3	20,536	44.6
御所市	55	587,700	81.9	701	9,977,772	91.2	0	0	—
五條市	53	934,800	115.5	823	13,200,721	94.0	9	153,975	—
香芝市	170	2,330,090	100.7	2,006	26,903,616	94.7	13	43,742	75.7
葛城市	111	1,191,790	155.3	1,118	15,313,002	94.7	1	3,866	15.4
宇陀市	63	558,000	102.3	747	8,838,247	94.7	2	9,328	59.4
生駒郡 平群町	26	330,350	141.8	316	3,597,748	94.3	4	114,923	960.1
生駒郡 三郷町	39	422,900	97.7	354	4,021,213	97.2	2	6,753	—
生駒郡 斑鳩町	57	592,019	99.8	622	7,018,002	93.2	1	3,493	191.4
生駒郡 安堵町	16	268,300	131.4	160	2,045,441	93.9	0	0	—
生駒郡 計；	138	1,613,569	110.3	1,452	16,682,404	94.5	7	125,169	907.4
磯城郡 川西町	14	175,000	81.8	242	3,780,726	91.7	0	0	—
磯城郡 三宅町	18	184,800	55.6	198	3,040,344	95.6	0	0	—
磯城郡 田原本町	100	1,169,700	97.3	1,075	15,124,967	95.0	5	81,583	1,033.6
磯城郡 計；	132	1,529,500	87.5	1,515	21,946,037	94.5	5	81,583	1,033.6
山辺郡 山添村	9	161,017	143.8	100	1,522,525	92.0	0	0	—
高市郡 高取町	17	230,500	154.0	214	2,623,467	89.5	0	0	—
高市郡 明日香村	14	165,800	93.9	153	2,199,964	91.0	6	45,765	1,739.3
高市郡 計；	31	396,300	121.5	367	4,823,431	90.2	6	45,765	1739.3
北葛城郡 王寺町	48	616,250	133.9	532	7,768,583	99.6	1	3,866	18.4
北葛城郡 河合町	28	360,500	140.6	321	3,943,049	94.9	0	0	—
北葛城郡 上牧町	25	247,800	61.5	382	4,312,555	91.6	1	2,001	—
北葛城郡 広陵町	70	1,044,630	105.6	963	14,386,847	95.7	0	0	—
北葛城郡 計；	171	2,269,180	107.6	2,198	30,411,034	95.9	2	5,867	27.9
宇陀郡 曾爾村	6	106,000	75.0	77	1,100,888	94.8	0	0	—
宇陀郡 御杖村	4	9,000	16.7	52	417,999	99.0	0	0	—
宇陀郡 計；	10	115,000	58.9	129	1,518,888	95.9	0	0	—
吉野郡 大淀町	37	573,500	112.1	435	6,372,346	93.2	0	0	—
吉野郡 下市町	7	199,000	282.3	133	2,295,610	97.0	0	0	—
吉野郡 吉野町	15	120,000	153.8	290	4,300,349	91.2	0	0	—
吉野郡 東吉野村	4	33,000	61.7	78	989,188	86.6	0	0	—
吉野郡 川上村	8	129,000	274.5	79	1,340,361	96.5	1	10,769	—
吉野郡 黒滝村	2	53,000	1,766.7	12	280,648	92.8	0	0	—
吉野郡 天川村	1	30,000	50.8	59	679,901	96.3	0	0	—
吉野郡 野迫川村	0	0	—	7	43,233	91.3	0	0	—
吉野郡 十津川村	12	703,000	649.2	146	2,877,359	96.3	0	0	—
吉野郡 上北山村	2	6,600	6.6	31	729,086	91.5	0	0	—
吉野郡 下北山村	1	10,000	200.0	31	309,735	92.9	0	0	—
吉野郡 計；	89	1,857,100	179.3	1,301	20,217,815	93.5	1	10,769	369.3
奈良県外	0	0	—	4	44,171	96.2	0	0	—
合計；	2,692	33,461,848	104.7	33,019	448,596,202	94.0	112	1,153,653	71.4

前年度比につきましては、一致しない場合がございます。

金融機関店舗別保証状況（当年度累計）

2022年10月末

（単位：千円）

金融機関店舗名		保証承諾			保証債務残高		
		当年度 件数	当年度金額	前年比	件数	金額	前年比
みずほ銀行	大阪中央支店	0	0	—	2	9,659	57.5
	四ツ橋支店	0	0	—	2	37,868	74.5
	枚方支店	0	0	—	1	12,224	77.7
	奈良支店	3	92,000	—	31	836,128	99.4
みずほ銀行		3	92,000	—	36	895,879	96.9
三菱UFJ銀行	玉造支店	0	0	—	5	83,815	84.6
	鶴橋支店	0	0	—	2	30,525	81.3
	心齋橋支店	0	0	—	1	790	54.5
	日本一支店	0	0	—	1	18,960	94.8
	上本町支店	0	0	—	1	38,896	66.3
	今里支店	0	0	—	3	86,358	83.1
	阿倍野橋支店	0	0	—	1	17,120	—
	放出支店	0	0	—	3	78,460	83.5
	新大阪駅前支店	0	0	—	1	10,000	100.0
	橿原支店	0	0	—	5	24,881	69.9
	堺支店	0	0	—	1	790	82.5
	中央市場支店	0	0	—	1	40,000	100.0
	松原支店	0	0	—	1	17,575	83.1
	阪神甲子園出張所	0	0	—	1	3,000	100.0
	河内長野支店	0	0	—	1	26,122	88.7
	大和郡山支店	0	0	—	2	2,388	26.6
	富雄出張所	0	0	—	2	2,440	68.8
	大和高田支店	0	0	—	25	309,944	83.3
	大和王寺支店	0	0	—	6	39,136	69.3
	近鉄学園前支店	0	0	—	6	22,596	95.3
	学園前北口支店	0	0	—	1	39,575	82.6
	上六支店	0	0	—	4	131,521	81.2
	大阪西支店	1	48,000	—	1	44,000	—
	八尾駅前支店	0	0	—	1	20,000	100.0
	奈良支店	0	0	—	38	778,609	79.8
	東大阪中央支店	0	0	—	1	9,175	47.9
三菱UFJ銀行		1	48,000	51.7	115	1,876,676	83.6
三井住友銀行	玉造支店	0	0	—	2	54,088	79.5
	立売堀支店	0	0	—	1	12,181	94.9
	南森町支店	0	0	—	2	11,870	100.0
	天満橋支店	0	0	—	2	62,624	91.6
	池田支店	0	0	—	1	46,668	93.3
	堺支店	0	0	—	3	64,707	78.2
	奈良支店	0	0	—	59	1,228,671	79.0
	平城支店	0	0	—	2	46,408	82.4
	大和郡山支店	0	0	—	4	93,632	81.1
	学園前支店	0	0	—	8	165,068	62.6
	大和王寺支店	1	10,000	—	18	319,281	81.7
	生駒支店	0	0	—	14	356,354	84.0
	三井住友銀行		1	10,000	15.9	116	2,461,552
りそな銀行	天理支店	1	3,000	20.0	18	457,475	88.6
	吉野支店	7	192,000	182.9	72	1,320,519	95.3
	東生駒支店	0	0	—	10	117,228	88.5

前年度比につきましては、一致しない場合がございます。

金融機関店舗別保証状況（当年度累計）

2022年10月末

りそな銀行	小泉支店	0	0	—	9	48,638	54.8
	新奈良営業部	12	430,000	116.9	245	5,703,108	92.7
	船場支店	0	0	—	2	66,151	63.5
	天六支店	0	0	—	1	35,125	74.3
	上六支店	0	0	—	1	11,880	82.6
	布施口支店	0	0	—	1	49,479	99.0
	生野支店	0	0	—	2	29,300	77.3
	桜川支店	0	0	—	1	14,526	91.0
	難波支店	0	0	—	2	29,754	79.9
	新大阪駅前支店	0	0	—	1	16,680	62.5
	平野支店	0	0	—	1	48,334	96.7
	枚方支店	0	0	—	1	57,356	87.8
	富田林支店	0	0	—	2	68,631	100.0
	柏原支店	0	0	—	1	60,000	97.8
	羽曳野支店	0	0	—	2	21,011	98.7
	守口支店	0	0	—	1	12,852	85.7
	堺東支店	0	0	—	1	27,985	79.7
	豊中支店	0	0	—	2	120,000	100.0
	東大阪支店	1	10,000	50.0	17	552,331	98.3
	久米田支店	0	0	—	1	2,668	100.0
	小阪支店	0	0	—	3	127,587	87.5
	瓢箪山支店	0	0	—	1	33,935	82.6
	梅田北口支店	2	160,000	—	3	187,509	123.5
	玉造支店	0	0	—	4	89,936	82.5
	渋谷支店	0	0	—	2	64,530	—
	近鉄西大寺支店	1	20,000	20.1	45	722,268	89.2
	西やまと支店	0	0	—	10	169,867	86.0
	やまと郡山支店	1	45,000	47.4	29	666,983	94.3
	香芝支店	3	65,000	61.9	110	2,572,476	87.8
	近鉄学園前支店	1	20,000	—	21	402,005	88.8
	橿原支店	9	235,017	61.0	208	4,754,256	92.7
	りそな銀行	38	1,180,017	87.5	830	18,662,383	92.0
三十三銀行	赤目支店	1	3,600	—	3	21,057	105.3
	新宮支店	0	0	—	3	182,541	90.1
	奈良支店	5	20,600	16.9	82	863,284	87.2
	桜井支店	11	69,500	75.5	123	1,561,062	96.2
	三十三銀行	17	93,700	43.8	211	2,627,944	92.7
百五銀行	上野支店	0	0	—	1	2,520	39.6
	名張支店	0	0	—	2	2,020	24.5
	百五銀行	0	0	—	3	4,540	31.1
京都銀行	本店	0	0	—	3	62,000	100.0
	大宮支店	0	0	—	1	20,000	—
	三条支店	0	0	—	4	128,330	91.4
	京都市役所前支店	0	0	—	1	10,000	100.0
	東九条支店	0	0	—	1	14,532	96.9
	松井山手支店	1	3,000	—	1	3,000	—
	精華町支店	1	9,500	—	2	22,042	155.9
	宇治支店	1	30,000	—	1	29,499	—
	大久保支店	0	0	—	1	12,000	100.0
	木津支店	0	0	—	6	105,898	91.9
	西大津支店	0	0	—	3	32,508	69.0
	城東支店	0	0	—	1	9,300	88.6

前年度比につきましては、一致しない場合がございます。

金融機関店舗別保証状況（当年度累計）

2022年10月末

京都銀行	枚方支店	0	0	—	1	19,000	76.0
	寝屋川支店	0	0	—	4	103,890	83.0
	茨木支店	1	10,000	—	1	1,198	29.6
	東大阪支店	0	0	—	2	65,625	89.7
	吹田支店	0	0	—	1	746	46.7
	高の原支店	8	122,700	275.7	79	1,295,832	95.4
	奈良支店	10	170,000	95.5	228	4,239,917	91.6
	登美ヶ丘支店	3	30,000	78.9	83	1,255,065	99.3
	橿原支店	8	40,500	29.6	199	2,970,027	83.1
	大和郡山支店	17	181,000	110.4	155	2,163,762	95.2
	生駒支店	23	206,500	196.7	160	1,930,713	95.6
	王寺支店	13	282,000	564.0	122	2,574,279	98.4
	新石切支店	1	1,000	—	2	1,288	105.1
	大日支店	0	0	—	1	2,000	100.0
	長浜支店	0	0	—	1	40,000	100.0
	京都銀行	87	1,086,200	145.6	1,064	17,112,452	92.9
関西みらい銀行	心斎橋営業部	1	30,000	—	1	28,000	—
	大阪西支店	0	0	—	1	10,000	100.0
	住道駅前支店	0	0	—	1	2,608	88.6
	柏原支店	2	21,000	—	2	77,503	96.9
	京都支店	0	0	—	1	31,984	88.9
	堺筋営業部	1	3,000	—	2	9,889	125.9
	本町営業部	1	50,000	—	2	56,570	446.5
	枚方支店	0	0	—	1	44,996	90.0
	鶴橋支店	0	0	—	1	1,660	82.2
	住吉中央支店	0	0	—	1	3,200	81.6
	平野中央支店	0	0	—	1	3,000	100.0
	道明寺支店	0	0	—	3	14,845	94.3
	長吉支店	0	0	—	1	1,000	100.0
	守口支店	0	0	—	1	25,704	—
	忍ヶ丘支店	0	0	—	2	64,270	92.9
	奈良支店	5	110,000	159.4	55	969,764	105.3
	高田支店	2	54,000	108.0	28	583,360	103.6
	木津支店	0	0	—	1	3,000	100.0
	四条畷駅前支店	0	0	—	1	10,000	100.0
	新大阪支店	0	0	—	1	17,750	85.5
	竜王支店	0	0	—	2	40,000	100.0
	難波支店	0	0	—	2	54,532	99.1
	野田支店	0	0	—	3	18,261	97.3
	阿倍野支店	0	0	—	3	168,163	84.4
	谷町支店	0	0	—	1	9,060	61.3
	鶴見支店	0	0	—	1	47,920	95.8
	住道支店	0	0	—	6	164,232	95.4
	富田林支店	0	0	—	1	8,000	100.0
	寝屋川支店	0	0	—	1	48,440	96.9
	高田中央支店	2	94,000	940.0	34	599,895	110.1
	富雄支店	4	117,600	168.0	88	1,616,533	93.3
	古川橋支店	0	0	—	2	67,177	92.7
	橋本支店	0	0	—	5	47,617	136.6
	関西みらい銀行	18	479,600	157.8	256	4,848,931	100.9
南都銀行	本店	35	539,500	112.7	617	12,197,484	97.6
	県庁出張所	0	0	—	3	29,588	93.3

前年度比につきましては、一致しない場合がございます。

金融機関店舗別保証状況（当年度累計）

2022年10月末

南都銀行	奈良市役所出張所	0	0	—	6	58,859	91.6
	大宮支店	21	125,600	188.9	304	4,038,891	93.8
	JR奈良駅前支店	8	66,515	205.9	154	2,469,594	90.9
	手貝支店	6	55,000	100.9	138	1,788,796	89.3
	南支店	21	356,100	200.2	295	4,509,895	90.5
	紀寺支店	21	179,000	137.9	183	2,782,644	88.1
	帯解支店	3	16,000	29.1	67	1,166,101	90.0
	西大寺支店	22	322,000	113.1	400	5,080,351	89.3
	西ノ京支店	2	9,000	—	9	79,709	95.3
	平城支店	13	242,500	90.7	233	2,876,899	93.4
	あやめ池支店	0	0	—	9	72,002	92.9
	学園前支店	25	658,000	192.4	477	7,544,139	100.4
	登美が丘支店	0	0	—	18	153,009	85.5
	富雄支店	17	115,500	55.7	363	4,471,180	89.2
	生駒支店	62	611,000	164.0	601	6,991,306	92.9
	白庭台駅前支店	0	0	—	1	2,521	43.1
	東生駒支店	2	21,000	105.0	9	78,055	88.2
	南生駒支店	16	136,500	69.1	115	1,224,386	103.1
	郡山支店	36	629,000	52.9	528	8,568,482	88.9
	筒井支店	7	72,000	33.5	176	2,714,749	89.4
	中央市場支店	5	100,000	166.7	87	1,744,703	97.5
	天理支店	25	359,300	109.6	435	6,762,457	84.5
	天理南支店	7	73,000	44.8	136	1,853,773	90.0
	名阪針支店	27	449,000	224.5	249	4,117,216	99.4
	桜井支店	41	632,800	204.9	559	9,504,501	97.1
	三輪支店	10	153,480	134.0	140	2,804,638	92.4
	榛原支店	14	183,000	177.7	207	3,030,414	92.7
	大宇陀支店	14	96,500	46.9	212	2,864,527	93.5
	菟田野支店	0	0	—	1	12,625	89.4
	大淀支店	21	324,000	270.0	245	3,303,827	96.8
	下市支店	11	236,390	174.6	199	3,038,125	93.5
	上市支店	21	215,867	131.2	258	3,569,747	93.4
	北山支店	2	15,000	300.0	47	603,919	93.2
	小川支店	5	33,000	56.4	58	650,395	90.5
	川上支店	10	131,600	1,880.0	83	1,256,285	96.8
	高田支店	46	769,080	135.4	520	8,924,672	92.7
	高田本町支店	31	439,500	229.0	438	7,357,580	88.7
	高田北支店	10	96,400	57.0	156	1,697,326	93.2
	馬見支店	11	223,000	145.3	181	2,789,808	92.4
	箸尾支店	16	382,800	114.7	192	3,001,914	96.9
	上牧支店	15	217,000	153.4	183	2,017,056	93.6
	香芝支店	19	409,100	84.6	284	4,696,939	91.7
	真美ヶ丘支店	8	111,400	48.6	133	1,724,825	93.7
	二上支店	8	132,660	149.9	113	1,480,205	95.9
	尺土支店	0	0	—	6	42,224	83.0
	新庄支店	20	313,790	263.7	219	3,523,227	92.5
	御所支店	21	180,200	60.3	380	5,290,180	88.6
	吉野口支店	4	21,200	13.6	106	1,543,906	86.6
	檀原支店	35	585,800	105.3	417	5,210,550	94.8
	近鉄八木駅前出張所	0	0	—	2	52,340	94.0
	耳成支店	2	49,000	128.9	74	1,057,767	92.8
	畝傍支店	15	298,000	157.7	188	2,846,377	90.9

前年度比につきましては、一致しない場合がございます。

金融機関店舗別保証状況（当年度累計）

2022年10月末

南都銀行	真菅支店	5	38,000	27.4	125	1,223,459	85.6
	神宮前支店	22	199,500	180.5	250	3,325,666	94.0
	坊城支店	10	142,500	37.8	115	1,611,150	93.7
	明日香支店	7	115,000	108.2	98	1,416,024	90.3
	高取支店	8	116,500	130.9	95	1,339,962	90.8
	王寺支店	19	345,200	136.4	244	3,325,089	92.7
	王寺南支店	8	67,000	1,340.0	125	2,440,885	90.2
	西大和支店	0	0	—	2	8,752	55.0
	平群支店	7	91,150	253.2	99	1,472,677	87.1
	法隆寺支店	19	232,940	141.1	197	2,791,277	96.8
	川西支店	14	158,300	48.6	157	3,102,656	96.0
	結崎支店	5	97,500	152.3	65	832,440	92.6
	田原本支店	27	437,000	120.0	343	5,849,345	96.7
	五条支店	43	782,800	345.6	552	8,388,311	92.9
	十津川支店	8	680,000	1,511.1	87	1,957,351	102.0
	橋本支店	0	0	—	1	33,905	96.9
	高野山支店	0	0	—	6	42,253	91.1
	木津支店	1	17,000	—	13	135,089	89.5
	精華支店	0	0	—	6	58,846	83.7
	上狛支店	0	0	—	9	234,077	89.9
	加茂支店	0	0	—	1	495	42.9
	玉水支店	0	0	—	3	106,584	94.0
	城陽支店	0	0	—	2	12,280	91.3
	宇治大久保支店	0	0	—	4	160,868	71.8
	京都南支店	0	0	—	5	200,908	88.9
	京都支店	0	0	—	6	241,395	83.1
	名張支店	1	15,000	—	23	371,464	90.5
	大阪中央営業部	4	290,000	82.9	28	1,148,509	102.4
	大阪支店	0	0	—	13	465,448	82.9
	帝塚山支店	0	0	—	8	277,380	86.5
	大阪北支店	0	0	—	11	314,033	87.5
	大阪東支店	0	0	—	18	674,832	83.5
	平野支店	0	0	—	8	273,645	88.4
	新大阪支店	0	0	—	2	46,319	86.6
	江坂支店	0	0	—	8	159,093	58.8
	石切支店	0	0	—	4	95,994	78.6
	永和支店	0	0	—	6	219,467	90.4
	吉田支店	0	0	—	6	212,760	89.2
	若江岩田支店	0	0	—	7	412,508	94.0
	大東支店	0	0	—	13	365,072	84.5
	八尾支店	0	0	—	22	660,424	84.5
	羽曳野支店	0	0	—	11	334,781	87.6
	堺支店	0	0	—	8	221,775	85.0
	和泉支店	0	0	—	2	72,920	97.2
	泉佐野支店	0	0	—	4	111,819	84.4
	尼崎支店	0	0	—	1	40,284	82.9
	南都銀行	999	15,211,472	121.9	14,027	214,062,956	92.7
紀陽銀行	岩出支店	0	0	—	3	112,040	84.7
	橋本支店	0	0	—	2	53,344	82.4
	橋本林間支店	0	0	—	1	27,600	62.2
	泉ヶ丘支店	0	0	—	1	19,000	100.0
	堺支店	0	0	—	1	39,184	88.7

前年度比につきましては、一致しない場合がございます。

金融機関店舗別保証状況（当年度累計）

2022年10月末

紀陽銀行	中もず支店	1	6,000	—	1	5,600	—
	東大阪支店	1	13,000	—	1	13,000	—
	鴻池新田支店	0	0	—	1	2,800	82.9
	守口支店	0	0	—	2	65,125	90.1
	平野支店	1	30,000	—	2	68,452	171.1
	西天満支店	0	0	—	1	40,284	82.9
	江坂支店	0	0	—	1	7,025	83.1
	五条支店	4	115,000	66.9	131	2,380,866	104.4
	高田支店	14	345,000	59.2	213	4,725,076	99.1
	紀陽銀行	21	509,000	67.4	361	7,559,396	100.4
中京銀行	名張支店	0	0	—	1	419	37.0
	上野支店	0	0	—	1	6,787	82.6
	奈良支店	1	50,000	11.8	115	2,244,089	76.9
	桜井支店	0	0	—	119	2,383,644	81.4
	中京銀行	1	50,000	10.1	236	4,634,938	79.1
北伊勢上野信用金庫	名張支店	0	0	—	1	1,392	—
	城北支店	1	7,000	—	16	218,248	88.6
	北伊勢上野信用金庫	1	7,000	—	17	219,640	89.2
京都中央信用金庫	駅前支店	0	0	—	1	1,935	82.0
	田辺支店	0	0	—	2	62,658	88.7
	木津支店	1	5,000	—	11	248,720	92.1
	久御山支店	0	0	—	1	5,000	100.0
	南山科支店	0	0	—	1	3,657	89.9
	東寺支店	0	0	—	1	14,532	96.9
	加茂町支店	0	0	—	4	63,744	85.8
	井手支店	0	0	—	1	23,000	88.5
	精華支店	3	98,000	—	17	272,227	212.6
	山田川支店	4	83,500	835.0	34	411,523	106.6
	奈良支店	34	513,500	194.6	258	4,199,673	98.1
	学園前支店	12	177,200	305.5	62	627,990	115.4
	京都中央信用金庫	54	877,200	261.1	393	5,934,659	102.2
大阪シティ信用金庫	本店営業部	0	0	—	1	38,352	88.5
	西支店	0	0	—	2	21,344	86.6
	阿倍野支店	0	0	—	1	2,420	77.1
	生野支店	0	0	—	1	16,000	72.7
	住吉支店	0	0	—	1	1,596	78.7
	東成支店	0	0	—	3	87,179	90.7
	布施西支店	0	0	—	1	5,000	100.0
	門真支店	0	0	—	1	20,000	100.0
	住道支店	1	40,000	—	12	309,752	103.5
	八尾西支店	0	0	—	3	117,073	91.5
	若江岩田支店	0	0	—	1	10,024	50.1
	高井田支店	0	0	—	2	45,284	84.5
	森ノ宮支店	1	1,500	—	1	1,428	—
	桜川支店	1	12,000	—	1	11,600	—
	梅田支店	0	0	—	1	3,917	97.9
	御厨支店	1	20,000	—	4	67,670	191.5
	港支店	0	0	—	2	6,497	89.0
	長吉支店	0	0	—	3	61,831	85.4
	東淀川支店	0	0	—	1	13,000	100.0
	八尾営業部	1	38,400	—	8	219,775	108.5
	平野支店	0	0	—	2	38,480	82.2

前年度比につきましては、一致しない場合がございます。

金融機関店舗別保証状況（当年度累計）

2022年10月末

大阪シティ信用金庫	山本支店	0	0	—	4	137,131	91.1
	柏原支店	0	0	—	1	1,050	63.6
	松原支店	0	0	—	1	4,288	75.0
	国分支店	0	0	—	34	632,470	85.3
	古市支店	0	0	—	2	26,148	97.4
	吉田支店	3	15,000	267.9	18	283,878	97.7
	深江橋支店	0	0	—	1	36,672	78.6
	寝屋川支店	1	50,000	—	3	121,760	257.3
	枚岡支店	0	0	—	2	46,724	97.5
	瓢箪山支店	0	0	—	2	71,692	85.5
	永和支店	0	0	—	1	1,691	85.5
	大阪シティ信用金庫	9	176,900	153.0	121	2,461,724	95.8
奈良信用金庫	本店	32	215,500	45.1	407	5,657,765	90.7
	学園前支店	37	290,200	139.1	248	2,557,671	108.7
	生駒支店	15	144,000	204.0	208	2,328,403	91.6
	奈良支店	26	347,500	188.9	379	4,802,284	95.7
	富雄支店	19	206,000	118.7	240	2,061,361	101.7
	大宮支店	19	175,500	114.7	181	1,895,580	96.8
	小泉支店	14	172,500	73.9	174	1,708,840	100.5
	筒井支店	5	48,950	17.7	113	1,492,538	93.7
	こどの支店	13	178,500	52.2	226	3,152,133	90.8
	尼ヶ辻支店	15	113,900	82.2	157	1,406,152	92.7
	天理支店	14	237,000	88.1	122	1,250,201	97.4
	龍田川支店	5	17,250	32.5	81	904,882	86.4
	木津川梅美台出張所	0	0	—	3	40,805	90.8
	押熊出張所	0	0	—	1	1,786	80.7
	奈良信用金庫	214	2,146,800	83.2	2,540	29,260,399	95.0
大和信用金庫	本店	48	289,400	32.8	752	10,223,924	92.6
	八木支店	35	350,000	62.8	479	5,817,253	93.7
	高田支店	56	470,010	371.4	438	3,809,487	99.2
	榛原支店	43	385,400	221.5	359	2,833,448	139.7
	天理支店	45	290,750	111.8	471	3,854,219	100.8
	香芝支店	59	353,500	75.1	458	4,584,372	100.4
	橿原支店	33	296,500	95.9	361	3,483,812	89.9
	生駒支店	55	481,150	163.9	371	3,663,948	97.9
	王寺支店	32	314,000	112.9	287	3,162,781	99.2
	西大寺支店	24	154,100	104.8	202	1,824,852	98.4
	大安寺支店	14	199,500	155.9	194	1,903,991	100.2
	新ノ口支店	27	245,000	78.7	346	4,164,454	95.0
	新庄支店	38	263,300	46.4	385	5,136,869	98.6
	桜井北支店	42	267,700	54.3	434	4,320,505	99.0
	櫛本支店	17	165,900	119.6	211	2,057,642	98.4
	香芝中央支店	13	142,500	95.6	208	2,385,864	93.3
	JR奈良駅前支店	41	301,800	63.1	398	3,517,457	102.9
	坊城支店	17	125,500	78.7	358	2,548,445	98.3
	大和信用金庫	639	5,096,010	83.8	6,712	69,293,323	96.7
奈良中央信用金庫	本店	78	733,700	106.1	753	7,777,968	96.0
	王寺支店	34	309,079	66.5	397	3,955,668	100.8
	香芝支店	59	829,200	95.5	721	9,820,493	94.4
	法隆寺支店	55	580,500	113.4	561	6,114,337	92.5
	結崎支店	31	411,000	113.5	351	4,745,711	96.5
	南奈良支店	46	608,450	90.5	584	7,570,209	95.4

前年度比につきましては、一致しない場合がございます。

金融機関店舗別保証状況（当年度累計）

2022年10月末

奈良中央信用金庫	平群支店	20	233,700	128.9	198	1,678,454	95.1
	高田支店	44	453,000	64.3	462	5,360,998	97.1
	畠田支店	26	368,200	106.4	282	3,410,540	99.8
	二上支店	27	430,830	197.1	263	2,332,466	109.4
	ますが支店	51	610,730	75.1	494	5,709,951	93.5
	新庄支店	49	318,660	141.9	319	2,690,623	98.3
	橿原支店	42	362,800	289.3	353	2,753,020	107.4
	奈良中央信用金庫	562	6,249,849	101.0	5,738	63,920,440	96.6
新宮信用金庫	十津川支店	4	23,000	36.3	50	467,967	85.8
	新宮信用金庫	4	23,000	36.3	50	467,967	85.8
商工組合中央金庫	大阪支店	0	0	—	1	4,000	33.3
	船場支店	0	0	—	1	12,494	75.5
	東大阪支店	0	0	—	1	48,970	97.9
	奈良支店	1	1,600	8.0	35	350,465	73.4
	商工組合中央金庫	1	1,600	8.0	38	415,929	74.8
近畿産業信用組合	八尾支店	0	0	—	5	169,360	90.5
	阿倍野支店	0	0	—	3	80,000	100.0
	東大阪支店	0	0	—	4	161,409	90.4
	橿原支店	17	96,000	446.5	73	658,197	116.0
	奈良支店	5	27,500	88.7	70	805,510	85.3
	近畿産業信用組合	22	123,500	133.5	155	1,874,476	94.3
合計：		2,692	33,461,848	104.7	33,019	448,596,202	94.0

前年度比につきましては、一致しない場合がございます。

業種別保証状況（当年度累計）

2022年10月末

（単位：千円）

業 種 名		保証承諾			保証債務残高			代位弁済		
		当年度 件数	当年度金額	前年比	件数	金額	前年比	当年度 件数	当年度金額	前年比
製造業	ゴム・プラスチック工業	49	1,128,267	130.4	699	14,350,058	92.7	2	69,043	—
	ゴム製品製造業	11	158,200	115.8	126	2,099,697	89.5	0	0	—
	その他の工業	95	614,200	76.6	1,083	10,760,336	96.7	0	0	—
	ソフトウェア業	9	94,100	85.5	104	635,738	92.6	1	4,333	—
	化学工業	5	105,000	33.3	158	3,979,123	90.3	0	0	—
	家具・建具工業	10	94,000	103.2	197	2,275,606	93.3	0	0	—
	機械工業	25	381,500	94.6	480	9,816,550	92.9	2	10,264	—
	金属工業	47	807,960	98.4	693	14,585,701	95.0	0	0	—
	紙工業	5	134,000	62.9	128	2,640,940	91.7	0	0	—
	車両工業	6	83,800	59.4	76	1,680,778	90.3	0	0	—
	情報処理サービス業	2	8,000	—	7	80,987	99.1	0	0	—
	食料品工業	37	523,800	59.2	532	10,048,897	97.5	2	78,713	—
	製版・製本業	0	0	—	11	95,183	88.7	0	0	—
	石油・石炭製品工業	0	0	—	5	60,138	60.6	0	0	—
	繊維品工業	57	471,600	65.3	781	11,425,031	94.6	3	13,284	18.0
	船舶工業	0	0	—	6	74,548	73.1	0	0	—
	電気機器工業	9	330,000	357.1	140	2,627,558	93.5	0	0	—
	農林漁業	0	0	—	3	11,442	146.4	0	0	—
	皮革工業	7	85,000	188.9	61	1,211,406	93.8	0	0	—
	木材・木製品工業	34	533,200	122.3	476	7,764,516	98.2	0	0	—
	窯業	9	222,000	113.8	167	3,559,152	91.5	0	0	—
製造業	計：	417	5,774,627	92.0	5,933	99,783,384	94.3	10	175,638	27.2
建設業		694	9,204,170	113.3	7,593	103,852,727	97.2	41	262,833	74.2
卸売業		220	3,616,200	103.7	3,190	55,304,223	95.4	5	43,271	76.8
小売業		375	3,904,560	105.4	4,301	55,314,719	94.8	22	475,477	1,437.4
飲食店		182	1,268,545	168.6	2,298	16,696,216	103.9	5	25,404	25.1
不動産業		138	1,619,790	85.3	1,360	18,093,612	100.6	2	2,863	—
運送業		105	2,307,650	97.7	1,144	23,608,268	96.4	3	22,625	26.6
物品預り・駐車場業		0	0	—	10	65,744	98.0	0	0	—
電気・ガス・熱供給・水道業		4	24,500	18.4	100	1,037,299	92.8	0	0	—
印刷業		16	125,500	109.1	215	3,447,217	94.1	0	0	—
出版業		1	10,000	—	17	347,108	77.9	0	0	—
サービス業	その他のサービス業	3	27,000	180.0	6	52,293	108.4	0	0	—
	その他の運輸サービス業	4	26,000	29.1	88	1,548,325	90.1	4	60,554	—
	その他の技術サービス業	40	668,000	162.3	419	3,880,645	100.3	0	0	—
	その他の事業サービス業	51	332,300	91.1	554	5,518,034	95.8	1	268	2.7
	その他の生活関連サービス業	32	205,000	51.2	357	3,711,011	96.2	1	4,350	435.0
	医療・福祉業	157	1,789,280	118.4	1,875	23,089,026	102.4	11	51,372	860.6
	映画・娯楽業	14	234,017	383.6	175	3,045,478	96.1	0	0	—
	教育・学習支援業	18	74,879	78.1	345	2,362,983	94.9	2	4,984	40.0
	広告業	9	77,500	128.1	130	921,609	94.7	0	0	—
	宿泊業	12	80,300	30.8	269	4,025,693	95.6	0	0	—
	情報通信サービス業	2	15,000	60.0	36	203,357	98.5	0	0	—
	職業紹介・労働者派遣業	4	91,000	49.2	58	1,495,816	91.6	0	0	—

廃業等により業種分類できないものがある為、合計が一致しない場合がございます。
前年度比につきましては、一致しない場合がございます。

業種別保証状況（当年度累計）

2022年10月末

サービス業	専門サービス業	48	249,500	100.3	517	2,640,304	104.0	1	999	—
	洗濯・理美容・浴場業	79	497,730	92.2	1,221	7,152,018	101.6	3	12,243	4.7
	廃棄物処理業	27	708,100	141.4	300	5,446,523	95.4	0	0	—
	物品賃貸業	20	376,000	172.1	205	3,052,140	97.0	0	0	—
	旅行業	0	0	—	50	605,968	93.2	0	0	—
サービス業	計：	520	5,451,606	108.6	6,605	68,751,220	98.8	23	134,771	39.7

保険媒介代理業	4	24,700	154.4	71	446,401	93.7	0	0	—	
郵便業	0	0	—	1	10,000	97.5	0	0	—	
通信業	0	0	—	5	26,295	105.2	0	0	—	
インターネット附随サービス業	8	62,000	201.3	31	198,729	119.6	0	0	—	
	合計：	2,692	33,461,848	104.7	33,019	448,596,202	94.0	112	1,153,653	71.4

廃業等により業種分類できないものがある為、合計が一致しない場合がございます。
前年度比につきましては、一致しない場合がございます。

金融機関別保証状況（当月中）

2022年10月末

（単位：千円）

金融機関名	保証承諾			保証債務残高			代位弁済		
	当月 件数	当月金額	前年比	件数	金額	前年比	当月 件数	当月金額	前年比
りそな銀行	4	110,720	62.9	830	18,662,383	92.0	2	10,264	—
三井住友銀行	0	0	—	116	2,461,552	79.1	2	2,863	—
三菱UFJ銀行	0	0	—	115	1,876,676	83.6	0	0	—
みずほ銀行	2	54,000	—	36	895,879	96.9	0	0	—
都市銀行；	6	164,720	61.7	1,097	23,896,490	89.9	4	13,128	—
南都銀行	133	1,912,982	117.3	14,027	214,062,956	92.7	14	191,466	266.3
京都銀行	9	207,000	184.8	1,064	17,112,452	92.9	0	0	—
紀陽銀行	3	60,000	54.5	361	7,559,396	100.4	0	0	—
関西みらい銀行	3	41,000	102.5	256	4,848,931	100.9	0	0	—
三十三銀行	2	2,000	8.0	211	2,627,944	92.7	3	15,240	—
百五銀行	0	0	—	3	4,540	31.1	0	0	—
地方銀行；	150	2,222,982	115.9	15,922	246,216,219	93.0	17	206,707	287.5
中京銀行	0	0	—	236	4,634,938	79.1	1	34,225	—
第二地方銀行；	0	0	—	236	4,634,938	79.1	1	34,225	—
大和信用金庫	88	818,900	88.0	6,712	69,293,323	96.7	6	65,403	70.7
奈良中央信用金庫	98	1,117,000	117.6	5,738	63,920,440	96.6	4	20,239	453.3
奈良信用金庫	31	238,000	56.1	2,540	29,260,399	95.0	1	3,493	—
京都中央信用金庫	10	164,000	227.8	393	5,934,659	102.2	0	0	—
大阪シティ信用金庫	1	2,000	—	121	2,461,724	95.8	0	0	—
新宮信用金庫	0	0	—	50	467,967	85.8	0	0	—
北伊勢上野信用金庫	0	0	—	17	219,640	89.2	0	0	—
信用金庫；	228	2,339,900	98.5	15,571	171,558,151	96.5	11	89,135	91.9
近畿産業信用組合	5	19,000	950.0	155	1,874,476	94.3	0	0	—
信用組合；	5	19,000	950.0	155	1,874,476	94.3	0	0	—
商工組合中央金庫	0	0	—	38	415,929	74.8	0	0	—
政府系金融機関；	0	0	—	38	415,929	74.8	0	0	—
合計；	389	4,746,602	104.0	33,019	448,596,202	94.0	33	343,195	203.2

※前年度比につきましては、金融機関合併による考慮は反映しておりません。

協会制度別保証状況（当月中）

2022年10月末

（単位：千円）

協会制度名	保証承諾			保証債務残高			代位弁済		
	当月 件数	当月金額	前年比	件数	金額	前年比	当月 件数	当月金額	前年比
一般	23	329,420	58.8	2,384	26,112,840	76.7	3	26,006	216.2
夏季特別	0	0	—	213	481,077	56.2	0	0	—
夏季特別（一括）	0	0	—	12	92,990	94.6	0	0	—
年末特別	3	25,000	500.0	298	485,324	52.0	1	11,175	—
年末特別（一括）	7	40,000	86.6	16	86,880	61.5	0	0	—
財務要件型無保証人	0	0	—	1	80,000	100.0	0	0	—
事業性評価保証	2	106,000	—	122	3,323,361	139.8	0	0	—
短期継続ワイド保証	8	181,000	27.0	449	12,287,071	111.0	0	0	—
短期継続保証	16	259,000	56.4	213	4,351,150	106.0	0	0	—
フレッシュ15	0	0	—	140	249,167	62.8	0	0	—
集約ローン	1	15,000	—	122	3,175,317	90.0	2	71,686	—
みらい奈良70保証	0	0	—	35	196,302	55.1	0	0	—
みらい奈良65保証	0	0	—	8	29,101	74.1	1	5,068	—
三信金連携スピード保証	0	0	—	78	252,605	49.7	0	0	—
ネクスト奈良保証	0	0	—	36	420,211	63.0	0	0	—
長期経営資金	0	0	—	23	740,751	105.1	0	0	—
当座貸越	2	26,000	—	60	1,034,440	81.6	0	0	—
アドバンス当貸	3	120,000	218.2	58	1,779,734	86.6	0	0	—
カードローン	3	17,000	340.0	76	542,813	108.8	0	0	—
リトルカード	8	16,000	84.2	193	506,967	96.5	0	0	—
事業承継特別	0	0	—	2	81,326	203.3	0	0	—
伴走支援型特別保証	5	150,000	101.4	87	2,218,669	270.1	0	0	—
危機関連	0	0	—	15	419,493	98.5	0	0	—
経営安定関連（セーフティネット）	1	33,000	3300.0	530	9,573,582	84.8	1	6,338	26.3
金融安定化	0	0	—	16	170,629	87.9	0	0	—
創業関連	0	0	—	62	342,288	163.6	0	0	—
創業等関連	0	0	—	9	36,518	79.8	0	0	—
特定社債	1	40,000	—	189	8,015,280	109.1	0	0	—
流動資産担保融資	0	0	—	1	20,000	100.0	0	0	—
経営力強化保証	0	0	—	3	60,349	35.9	0	0	—
改善サポート	0	0	—	55	1,500,774	133.5	0	0	—
条件変更改善型借換保証	0	0	—	4	50,984	47.8	0	0	—
経営力向上関連	0	0	—	10	142,052	55.1	0	0	—
異分野連携新事業	0	0	—	2	55,549	95.5	0	0	—
全国小口	7	21,500	89.6	184	460,640	93.6	1	8,135	—
事業継続力強化関連	0	0	—	1	14,000	70.0	0	0	—
先端設備等導入関連	0	0	—	1	26,400	—	0	0	—
無担保経営支援	0	0	—	40	558,923	96.6	0	0	—
無担保パワフル保証	4	260,000	143.6	487	10,252,467	92.5	0	0	—
タイアップ50	0	0	—	90	1,066,841	91.4	0	0	—
デラックス100	4	115,000	575.0	100	3,591,682	85.1	0	0	—
タイムリー保証	124	1,369,015	—	801	8,771,025	—	1	4,858	—
SDGs推進保証	1	20,000	—	11	164,403	—	0	0	—
2021特別保証	0	0	—	1,119	9,639,350	209.5	2	52,567	—
ロングラン	0	0	—	7	220,545	106.3	0	0	—
スペシャル推薦	0	0	—	2	21,653	99.9	0	0	—
パワーアップローン保証	0	0	—	2	34,361	97.3	0	0	—
2020特別保証	0	0	—	15	161,770	78.0	0	0	—
全国緊急保証	0	0	—	152	2,569,125	89.3	1	4,987	—
東日本大震災復興緊急	0	0	—	26	655,696	87.1	0	0	—
求償権消滅			—			—			—
無保険	0	0	—	3	14,440	85.8	0	0	—
特定経営承継準備関連	1	28,000	—	0	0	—	0	0	—
合計：	224	3,170,935	87.9	8,563	117,138,916	104.0	13	190,820	279.2

※ 当年度・前年度ともに利用のない制度については、表示を省略しています。

県制度別保証状況（当月中）

2022年10月末

（単位：千円）

県制度名	保証承諾			保証債務残高			代位弁済		
	当月件数	当月金額	前年比	件数	金額	前年比	当月件数	当月金額	前年比
経営強化	6	49,000	131.2	393	2,511,806	108.1	2	18,369	—
小規模事業者 小口簡易枠			—			—			—
小規模企業者支援資金	14	72,500	195.9	289	890,761	133.0	2	7,601	—
地域産業振興	0	0	—	83	451,995	90.8	1	363	2.9
経営環境変化・災害対策	0	0	—	2,087	34,240,447	81.6	0	0	—
大規模経済危機等対策資金	0	0	—	5,572	111,561,928	91.5	3	12,209	50.1
セーフティネット	0	0	—	2,620	52,875,046	81.8	2	38,449	—
コロナ対応資金	0	0	—	8,950	98,554,877	90.6	6	57,516	218.2
新型コロナウイルス感染症対応【伴走支援型】	27	446,000	180.9	318	3,805,557	250.6	0	0	—
経営改善支援資金			—			—			—
改善サポート	0	0	—	8	236,532	93.0	0	0	—
事業承継支援資金融資保証	0	0	—	2	50,191	146.5	0	0	—
台風12号災害復旧対策	0	0	—	12	274,657	93.4	0	0	—
創業支援	12	67,600	72.3	770	3,290,543	144.4	1	3,493	58.5
チャレンジ応援資金	24	423,167	209.6	708	9,132,889	122.1	0	0	—
地域未来投資促進資金	0	0	—	65	3,381,761	99.8	0	0	—
働き方改革推進企業等応援資金	4	151,000	—	24	593,379	318.1	0	0	—
新エネルギー等対策資金	0	0	—	111	1,258,319	90.4	0	0	—
飲食店創業支援	0	0	—	1	1,603	49.2	0	0	—
既存事業者による宿泊施設開業支援	0	0	—	18	637,310	96.1	0	0	—
宿泊施設増改築・設備整備支援	0	0	—	22	345,247	84.5	0	0	—
インバウンド等対応資金	0	0	—	4	94,674	94.3	0	0	—
研究開発支援資金保証	1	14,000	—	15	354,067	131.0	0	0	—
改元等対応資金			—			—			—
緊急保証	0	0	—	89	770,184	90.3	1	8,406	36.2
東日本大震災復興緊急	0	0	—	6	82,939	89.0	0	0	—
部落産業	0	0	—	5	27,212	73.2	0	0	—
フロンティア	0	0	—	1	1,592	94.6	0	0	—
経営安定	0	0	—	17	45,751	97.8	0	0	—
長期経営安定	0	0	—	2	6,130	93.6	0	0	—
新規開業			—			—			—
業種転換			—			—			—
季節	0	0	—	2	985	73.9	0	0	—
合計：	88	1,223,267	171.7	22,194	325,478,382	90.4	18	146,406	145.6

※ 利用のない制度については、表示を省略しています。

市町村制度別保証状況（当月中）

2022年10月末

（単位：千円）

市町村制度報名		保証承諾			保証債務残高			代位弁済		
		当月件数	当月金額	前年比	件数	金額	前年比	当月件数	当月金額	前年比
奈良市	事業運転	6	28,300	141.5	91	336,617	114.8	0	0	—
	事業設備	0	0	—	19	62,761	97.1	0	0	—
	小規模企業	11	45,500	154.2	304	586,563	132.6	0	0	—
	創業	0	0	—	17	23,902	98.2	0	0	—
	無担保無保証人	0	0	—	3	8,971	307.6	0	0	—
奈良市		17	73,800	129.5	434	1,018,814	123.1	0	0	—
大和高田市	特別	7	37,000	154.2	277	980,884	124.9	0	0	—
	小口事業	0	0	—	7	13,585	91.0	0	0	—
	創業支援	0	0	—	3	3,301	93.6	0	0	—
大和高田市		7	37,000	154.2	287	997,770	124.1	0	0	—
大和郡山市	運転資金	4	18,000	257.1	82	256,987	150.4	0	0	—
	設備資金	0	0	—	12	19,795	68.1	0	0	—
大和郡山市		4	18,000	257.1	94	276,782	138.5	0	0	—
天理市	運転資金	6	24,300	486.0	119	274,347	152.7	0	0	—
	設備資金	1	1,400	33.7	13	14,669	76.4	0	0	—
	店舗改造	2	12,300	—	6	36,436	126.6	0	0	—
天理市		9	38,000	414.8	138	325,452	143.0	0	0	—
橿原市	緊急融資	1	1,500	10.0	308	330,330	74.3	0	0	—
	創業資金	0	0	—	15	37,102	98.4	0	0	—
	特別小口融資	11	54,600	95.8	234	776,814	134.0	0	0	—
橿原市		12	56,100	77.9	557	1,144,246	107.7	0	0	—
桜井市	宿泊事業者	0	0	—	1	3,950	86.8	0	0	—
	創業資金	1	1,000	—	12	40,560	139.3	0	0	—
	中小企業対策	6	21,700	238.5	95	237,801	133.7	0	0	—
	木材産業対策	0	0	—	7	42,514	1827.8	0	0	—
桜井市		7	22,700	249.5	115	324,825	151.9	0	0	—
五條市		0	0	—	2	3,143	141.7	0	0	—
御所市		0	0	—	4	19,814	737.7	0	0	—
生駒市	コロナ	8	56,000	—	100	606,156	—	0	0	—
	小口事業	1	1,000	5.1	130	410,513	99.1	0	0	—
	創業支援	0	0	—	3	8,477	111.7	0	0	—
生駒市		9	57,000	292.3	233	1,025,146	242.9	0	0	—
香芝市	運転資金	1	5,000	55.6	121	179,646	87.0	0	0	—
	設備資金	0	0	—	22	83,759	131.4	1	5,581	—
	創業資金	0	0	—	17	49,903	130.7	0	0	—
香芝市		1	5,000	55.6	160	313,308	101.6	1	5,581	—
葛城市	運転資金	3	11,000	314.3	46	90,427	123.5	0	0	—
	設備資金	1	4,800	—	8	25,245	170.9	0	0	—
	創業資金	1	6,000	—	0	0	—	0	0	—
宇陀市		1	5,000	250.0	40	77,130	203.1	0	0	—
田原本町		4	17,000	53.1	110	269,313	128.1	0	0	—
平群町		0	0	—	16	19,936	85.1	0	0	—
吉野町	運転資金	0	0	—	6	7,198	56.9	0	0	—
	設備資金	0	0	—	3	2,582	70.7	0	0	—
吉野町		0	0	—	9	9,780	60.0	0	0	—
明日香村		1	1,000	—	9	37,775	164.6	1	388	—
合計		77	352,400	144.3	2,262	5,978,904	133.8	2	5,969	—

※ 利用のない制度については、表示を省略しています。

事業地区別保証状況（当月中）

2022年10月末

（単位：千円）

事業地区名	保証承諾			保証債務残高			代位弁済		
	当月 件数	当月金額	前年比	件数	金額	前年比	当月 件数	当月金額	前年比
奈良市	96	1,296,515	149.4	7,404	105,711,692	94.0	11	111,009	1859.6
生駒市	21	228,500	132.9	1,963	23,162,142	94.8	0	0	—
大和郡山市	19	185,000	35.3	1,881	28,251,002	92.9	1	5,366	—
天理市	19	125,200	61.0	1,617	20,650,339	91.3	0	0	—
桜井市	23	206,700	112.9	2,107	30,061,048	94.8	0	0	—
橿原市	46	545,767	136.8	3,534	42,207,997	93.8	0	0	—
大和高田市	28	316,000	141.7	2,052	27,152,321	93.8	0	0	—
御所市	6	93,200	102.2	701	9,977,772	91.2	0	0	—
五條市	4	84,000	101.2	823	13,200,721	94.0	7	142,711	—
香芝市	25	377,600	93.7	2,006	26,903,616	94.7	5	25,522	—
葛城市	18	252,600	379.8	1,118	15,313,002	94.7	0	0	—
宇陀市	7	44,500	29.2	747	8,838,247	94.7	2	9,328	—
生駒郡 平群町	4	65,000	92.9	316	3,597,748	94.3	0	0	—
生駒郡 三郷町	4	56,000	64.4	354	4,021,213	97.2	0	0	—
生駒郡 斑鳩町	8	93,500	45.4	622	7,018,002	93.2	1	3,493	—
生駒郡 安堵町	3	89,000	890.0	160	2,045,441	93.9	0	0	—
生駒郡 計；	19	303,500	81.4	1,452	16,682,404	94.5	1	3,493	—
磯城郡 川西町	0	0	—	242	3,780,726	91.7	0	0	—
磯城郡 三宅町	1	14,000	17.1	198	3,040,344	95.6	0	0	—
磯城郡 田原本町	17	192,500	139.8	1,075	15,124,967	95.0	0	0	—
磯城郡 計；	18	206,500	81.1	1,515	21,946,037	94.5	0	0	—
山辺郡 山添村	2	69,720	102.5	100	1,522,525	92.0	0	0	—
高市郡 高取町	1	3,500	8.3	214	2,623,467	89.5	0	0	—
高市郡 明日香村	3	15,000	71.4	153	2,199,964	91.0	6	45,765	—
高市郡 計；	4	18,500	29.4	367	4,823,431	90.2	6	45,765	—
北葛城郡 王寺町	4	33,000	91.7	532	7,768,583	99.6	0	0	—
北葛城郡 河合町	6	73,000	912.5	321	3,943,049	94.9	0	0	—
北葛城郡 上牧町	6	29,000	34.3	382	4,312,555	91.6	0	0	—
北葛城郡 広陵町	7	65,800	71.5	963	14,386,847	95.7	0	0	—
北葛城郡 計；	23	200,800	91.0	2,198	30,411,034	95.9	0	0	—
宇陀郡 曾爾村	2	83,000	276.7	77	1,100,888	94.8	0	0	—
宇陀郡 御杖村	0	0	—	52	417,999	99.0	0	0	—
宇陀郡 計；	2	83,000	276.7	129	1,518,888	95.9	0	0	—
吉野郡 大淀町	4	34,000	40.0	435	6,372,346	93.2	0	0	—
吉野郡 下市町	1	10,000	40.0	133	2,295,610	97.0	0	0	—
吉野郡 吉野町	0	0	—	290	4,300,349	91.2	0	0	—
吉野郡 東吉野村	0	0	—	78	989,188	86.6	0	0	—
吉野郡 川上村	1	2,000	5.0	79	1,340,361	96.5	0	0	—
吉野郡 黒滝村	1	3,000	100.0	12	280,648	92.8	0	0	—
吉野郡 天川村	1	30,000	—	59	679,901	96.3	0	0	—
吉野郡 野迫川村	0	0	—	7	43,233	91.3	0	0	—
吉野郡 十津川村	1	30,000	—	146	2,877,359	96.3	0	0	—
吉野郡 上北山村	0	0	—	31	729,086	91.5	0	0	—
吉野郡 下北山村	0	0	—	31	309,735	92.9	0	0	—
吉野郡 計；	9	109,000	59.2	1,301	20,217,815	93.5	0	0	—
奈良県外	0	0	—	4	44,171	96.2	0	0	—
合計；	389	4,746,602	104.0	33,019	448,596,202	94.0	33	343,195	203.2

業種別保証状況（当月中）

2022年10月末

（単位：千円）

業 種 名		保 証 承 諾			保 証 債 務 残 高			代 位 弁 済		
		当月中 件数	当月中金額	前年比	件数	金額	前年比	当月中 件数	当月中金額	前年比
製造業	ゴム・プラスチック工業	8	172,967	186.0	699	14,350,058	92.7	0	0	—
	ゴム製品製造業	3	29,000	116.0	126	2,099,697	89.5	0	0	—
	その他の工業	13	117,500	72.7	1,083	10,760,336	96.7	0	0	—
	ソフトウェア業	2	6,000	100.0	104	635,738	92.6	0	0	—
	化学工業	2	21,000	105.0	158	3,979,123	90.3	0	0	—
	家具・建具工業	0	0	—	197	2,275,606	93.3	0	0	—
	機械工業	1	10,000	21.3	480	9,816,550	92.9	2	10,264	—
	金属工業	6	129,300	163.5	693	14,585,701	95.0	0	0	—
	紙工業	0	0	—	128	2,640,940	91.7	0	0	—
	車両工業	1	1,800	45.0	76	1,680,778	90.3	0	0	—
	情報処理サービス業	1	1,000	—	7	80,987	99.1	0	0	—
	食料品工業	2	35,000	53.7	532	10,048,897	97.5	0	0	—
	製版・製本業	0	0	—	11	95,183	88.7	0	0	—
	石油・石炭製品工業	0	0	—	5	60,138	60.6	0	0	—
	繊維品工業	8	77,100	240.9	781	11,425,031	94.6	2	9,328	21.5
	船舶工業	0	0	—	6	74,548	73.1	0	0	—
	電気機器工業	2	210,000	262.5	140	2,627,558	93.5	0	0	—
	農林漁業	0	0	—	3	11,442	146.4	0	0	—
	皮革工業	1	1,000	—	61	1,211,406	93.8	0	0	—
	木材・木製品工業	4	31,200	38.4	476	7,764,516	98.2	0	0	—
	窯業	1	20,000	200.0	167	3,559,152	91.5	0	0	—
製造業	計：	55	862,867	119.2	5,933	99,783,384	94.3	4	19,593	45.2
建設業		103	1,604,900	119.5	7,593	103,852,727	97.2	15	91,894	1,816.9
卸売業		29	389,500	110.7	3,190	55,304,223	95.4	0	0	—
小売業		65	598,300	79.4	4,301	55,314,719	94.8	7	195,264	—
飲食店		30	185,415	128.3	2,298	16,696,216	103.9	0	0	—
不動産業		18	219,200	57.2	1,360	18,093,612	100.6	2	2,863	—
運送業		15	208,200	59.0	1,144	23,608,268	96.4	3	22,625	—
物品預り・駐車場業		0	0	—	10	65,744	98.0	0	0	—
電気・ガス・熱供給・水道業		0	0	—	100	1,037,299	92.8	0	0	—
印刷業		1	1,000	3.5	215	3,447,217	94.1	0	0	—
出版業		0	0	—	17	347,108	77.9	0	0	—
サービス業	その他のサービス業	0	0	—	6	52,293	108.4	0	0	—
	その他の運輸サービス業	1	10,000	400.0	88	1,548,325	90.1	0	0	—
	その他の技術サービス業	5	22,700	84.1	419	3,880,645	100.3	0	0	—
	その他の事業サービス業	6	62,000	114.8	554	5,518,034	95.8	0	0	—
	その他の生活関連サービス業	3	9,500	135.7	357	3,711,011	96.2	0	0	—
	医療・福祉業	20	192,800	111.8	1,875	23,089,026	102.4	0	0	—
	映画・娯楽業	1	59,720	—	175	3,045,478	96.1	0	0	—
	教育・学習支援業	3	12,500	500.0	345	2,362,983	94.9	0	0	—
	広告業	1	5,000	66.7	130	921,609	94.7	0	0	—
	宿泊業	2	12,000	60.0	269	4,025,693	95.6	0	0	—
	情報通信サービス業	0	0	—	36	203,357	98.5	0	0	—
	職業紹介・労働者派遣業	0	0	—	58	1,495,816	91.6	0	0	—

廃業等により業種分類できないものがある為、合計が一致しない場合がございます。
前年度比につきましては、一致しない場合がございます。

業種別保証状況（当月中）

2022年10月末

サービス業	専門サービス業	7	41,500	461.1	517	2,640,304	104.0	0	0	—
	洗濯・理美容・浴場業	15	128,500	181.6	1,221	7,152,018	101.6	2	10,955	—
	廃棄物処理業	3	64,000	160.4	300	5,446,523	95.4	0	0	—
	物品賃貸業	3	51,000	208.2	205	3,052,140	97.0	0	0	—
	旅行業	0	0	—	50	605,968	93.2	0	0	—
サービス業	計：	70	671,220	146.8	6,605	68,751,220	98.8	2	10,955	19.7

保険媒介代理業	0	0	—	71	446,401	93.7	0	0	—	
郵便業	0	0	—	1	10,000	97.5	0	0	—	
通信業	0	0	—	5	26,295	105.2	0	0	—	
インターネット附随サービス業	1	2,000	—	31	198,729	119.6	0	0	—	
	合計：	389	4,746,602	104.0	33,019	448,596,202	94.0	33	343,195	203.2

廃業等により業種分類できないものがある為、合計が一致しない場合がございます。
前年度比につきましては、一致しない場合がございます。