

2023年4月保証概況

(単位：千円)

4月中	当月中			当年度中			残高		
	件数	金額	前年比	件数	金額	前年比	件数	金額	前年比
保証申込	347	4,771,970	130.5	347	4,771,970	130.5			
保証承諾	314	3,974,470	137.2	314	3,974,470	137.2			
保証債務残高							33,476	436,168,000	94.0
代位弁済	25	152,548	95.6	25	152,548	95.6			

数字は四捨五入しており、個々の数字の合計は
合計欄の数字と一致しない場合があります。

金融機関別保証状況（当年度累計）

2023年4月末

（単位：千円）

金融機関名	保証承諾			保証債務残高			代位弁済		
	当年度 件数	当年度金額	前年比	件数	金額	前年比	当年度 件数	当年度金額	前年比
りそな銀行	4	80,000	1,333.3	813	17,676,772	90.9	0	0	—
三井住友銀行	1	100,000	—	111	2,246,211	82.3	0	0	—
三菱UFJ銀行	0	0	—	109	1,658,731	78.4	0	0	—
みずほ銀行	0	0	—	37	887,052	100.2	0	0	—
都市銀行；	5	180,000	333.3	1,070	22,468,767	89.3	0	0	—
南都銀行	129	1,712,790	142.9	13,992	206,084,705	92.5	10	50,296	612.5
京都銀行	9	137,262	150.8	1,080	16,382,526	92.6	0	0	—
紀陽銀行	2	18,000	60.0	367	7,371,091	96.4	0	0	—
関西みらい銀行	3	52,000	104.0	260	5,034,983	104.2	3	18,276	—
三十三銀行	1	3,000	30.0	216	2,563,718	90.6	0	0	—
百五銀行	0	0	—	1	600	6.6	0	0	—
地方銀行；	144	1,923,052	139.4	15,916	237,437,623	92.8	13	68,572	835.1
中京銀行	0	0	—	226	4,089,825	78.5	0	0	—
第二地方銀行；	0	0	—	226	4,089,825	78.5	0	0	—
大和信用金庫	49	437,400	141.7	6,943	68,897,966	96.8	2	3,472	173.5
奈良中央信用金庫	70	757,618	88.0	5,912	63,613,103	97.6	6	68,637	45.9
奈良信用金庫	33	462,400	165.9	2,601	28,459,352	94.7	4	11,868	—
京都中央信用金庫	10	154,000	1,400.0	410	5,869,083	101.4	0	0	—
大阪シティ信用金庫	1	36,000	—	120	2,308,892	93.5	0	0	—
新宮信用金庫	0	0	—	47	451,667	91.3	0	0	—
北伊勢上野信用金庫	0	0	—	17	199,528	83.7	0	0	—
信用金庫；	163	1,847,418	126.6	16,050	169,799,590	96.8	12	83,976	55.5
近畿産業信用組合	0	0	—	180	2,010,198	100.6	0	0	—
信用組合；	0	0	—	180	2,010,198	100.6	0	0	—
商工組合中央金庫	2	24,000	—	34	361,997	72.6	0	0	—
政府系金融機関；	2	24,000	—	34	361,997	72.6	0	0	—
合計；	314	3,974,470	137.2	33,476	436,168,000	94.0	25	152,548	95.6

※前年度比につきましては、金融機関合併による考慮は反映しておりません。

協会制度別保証状況（当年度累計）

2023年4月末

（単位：千円）

協会制度名	保証承諾			保証債務残高			代位弁済		
	当年度 件数	当年度金額	前年比	件数	金額	前年比	当年度 件数	当年度金額	前年比
一般	27	263,990	59.2	2,121	23,017,014	77.1	0	0	—
夏季特別	0	0	—	187	321,370	54.3	0	0	—
夏季特別（一括）	0	0	—	10	84,926	137.0	0	0	—
年末特別	0	0	—	174	373,528	52.1	0	0	—
年末特別（一括）	0	0	—	17	95,260	89.7	0	0	—
財務要件型無保証人	0	0	—	2	83,340	104.2	0	0	—
事業性評価保証	4	110,000	150.7	115	3,141,529	101.0	0	0	—
短期継続ワイド保証	0	0	—	445	12,347,972	103.0	0	0	—
短期継続保証	16	338,000	146.0	197	4,099,369	94.5	0	0	—
短期継続保証制度	1	50,000	—	0	0	—	0	0	—
フレッシュ15	0	0	—	112	191,738	57.8	1	3,513	—
集約ローン	0	0	—	119	3,144,793	92.3	0	0	—
みらい奈良70保証	0	0	—	31	153,660	57.0	0	0	—
みらい奈良65保証	0	0	—	8	28,829	83.8	0	0	—
三信金連携スピード保証	0	0	—	66	160,305	45.9	0	0	—
ネクスト奈良保証	0	0	—	33	336,786	63.5	0	0	—
長期経営資金	0	0	—	23	708,837	91.8	0	0	—
当座貸越	0	0	—	58	1,035,911	92.8	0	0	—
アドバンス当貸	0	0	—	59	1,819,734	92.2	0	0	—
カードローン	4	45,000	450.0	74	490,015	95.2	1	697	—
リトルカード	6	20,500	157.7	174	471,159	96.3	0	0	—
事業承継特別	0	0	—	2	75,824	80.4	0	0	—
特定経営承継準備関連	0	0	—	1	27,225	—	0	0	—
伴走支援型特別保証	15	407,000	521.8	202	5,228,813	311.1	0	0	—
危機関連	0	0	—	15	391,566	88.6	0	0	—
経営安定関連（セーフティネット）	0	0	—	454	8,425,948	80.8	0	0	—
金融安定化	0	0	—	12	122,194	64.1	0	0	—
創業関連	2	13,000	68.4	62	341,675	116.1	0	0	—
創業等関連	0	0	—	9	31,910	77.6	0	0	—
特定社債	2	160,000	400.0	194	8,295,680	107.2	0	0	—
流動資産担保融資			—			—			—
経営力強化保証	0	0	—	3	56,375	45.2	0	0	—
改善サポート	1	56,000	78.9	68	1,789,934	140.3	0	0	—
条件変更改善型借換保証	0	0	—	4	49,760	94.8	0	0	—
経営力向上関連	0	0	—	8	247,346	120.5	0	0	—
異分野連携新事業	0	0	—	2	54,241	95.4	0	0	—
全国小口	7	35,700	714.0	171	431,131	88.3	0	0	—
事業継続力強化関連			—			—			—
先端設備等導入関連	0	0	—	1	24,240	84.9	0	0	—
無担保経営支援	0	0	—	37	533,397	94.4	0	0	—
無担保パワフル保証	2	130,000	105.7	449	9,693,320	91.7	0	0	—
タイアップ50	0	0	—	77	1,049,379	89.4	0	0	—
デラックス100	1	50,000	125.0	93	3,351,262	88.3	0	0	—
タイムリー保証	101	1,040,400	217.0	1,546	16,789,058	13377.7	0	0	—
SDGs推進保証	1	30,000	—	32	532,492	—	0	0	—
2021特別保証	0	0	—	982	8,071,979	72.9	2	7,829	27.3
ロングラン	0	0	—	7	212,307	92.8	0	0	—
スペシャル推薦	0	0	—	2	21,653	99.9	0	0	—
パワーアップローン保証	0	0	—	1	16,028	45.9	0	0	—
2020特別保証	0	0	—	14	123,998	64.5	0	0	—
全国緊急保証	0	0	—	141	2,380,306	87.3	1	3,691	—
東日本大震災復興緊急	0	0	—	25	642,554	87.1	0	0	—
求償権消滅			—			—			—
無保険	0	0	—	3	13,294	85.0	0	0	—
合計：	190	2,749,590	148.1	8,642	121,130,966	105.3	5	15,730	20.9

※ 当年度・前年度ともに利用のない制度については、表示を省略しています。

県制度別保証状況（当年度累計）

2023年4月末

（単位：千円）

県制度名	保証承諾			保証債務残高			代位弁済		
	当年度 件数	当年度金額	前年比	件数	金額	前年比	当年度 件数	当年度金額	前年比
経営強化	5	29,500	51.8	388	2,452,714	104.1	2	22,563	—
小規模企業者支援資金	11	34,300	237.5	366	1,176,593	150.2	1	1,323	—
地域産業振興	0	0	—	81	467,727	100.0	0	0	—
経営環境変化・災害対策	0	0	—	2,062	30,401,834	79.7	1	1,468	—
大規模経済危機等対策資金	0	0	—	5,511	103,358,149	87.6	1	37,088	103.8
セーフティネット	0	0	—	2,572	46,748,137	79.5	1	2,114	—
コロナ対応資金	0	0	—	8,760	92,126,905	88.6	9	52,994	120.4
新型コロナウイルス感染症対応【伴走支援型】	42	713,420	506.0	639	9,006,109	331.8	3	12,768	—
改善サポート	0	0	—	8	227,610	92.7	0	0	—
事業承継支援資金融資保証	0	0	—	3	91,667	175.5	0	0	—
台風12号災害復旧対策	0	0	—	10	272,936	96.6	0	0	—
創業支援	11	68,400	62.5	889	3,786,897	133.8	1	4,440	—
チャレンジ応援資金	15	158,220	63.6	750	9,875,484	117.7	0	0	—
地域未来投資促進資金	0	0	—	67	3,401,104	106.1	0	0	—
働き方改革推進企業等応援資金	4	85,000	—	43	975,088	319.7	0	0	—
新エネルギー等対策資金	0	0	—	115	1,562,711	116.3	0	0	—
飲食店創業支援	0	0	—	1	1,003	45.5	0	0	—
既存事業者による宿泊施設開業支援	0	0	—	18	659,980	99.4	0	0	—
宿泊施設増改築・設備整備支援	1	6,900	—	21	349,582	94.2	0	0	—
インバウンド等対応資金	0	0	—	4	90,267	92.4	0	0	—
研究開発支援資金保証	0	0	—	17	368,402	105.4	0	0	—
緊急保証	0	0	—	85	752,937	94.6	0	0	—
東日本大震災復興緊急	0	0	—	6	82,507	99.0	0	0	—
部落産業	0	0	—	5	26,139	72.7	0	0	—
フロンティア	0	0	—	1	1,520	92.3	0	0	—
経営安定	0	0	—	14	39,845	86.1	0	0	—
長期経営安定	0	0	—	2	5,939	93.6	0	0	—
季節	0	0	—	1	586	50.6	0	0	—
合計：	89	1,095,740	126.4	22,439	308,310,375	89.5	19	134,758	162.8

※ 当年度・前年度ともに利用のない制度については、表示を省略しています。

市町村制度別保証状況（当年度累計）

2023年4月末

（単位：千円）

市町村制度別名		保証承諾			保証債務残高			代位弁済		
		当年度 件数	当年度金額	前年比	件数	金額	前年比	当年度 件数	当年度金額	前年比
奈良市	事業運転	1	7,000	87.5	80	363,719	117.9	0	0	—
	事業設備	1	5,900	—	18	63,913	96.3	0	0	—
	小規模企業	9	35,100	87.8	324	701,894	138.0	0	0	—
	創業	0	0	—	16	40,014	155.8	0	0	—
	無担保無保証人	0	0	—	4	11,697	215.9	0	0	—
奈良市		11	48,000	100.0	442	1,181,237	129.1	0	0	—
大和高田市	特別	3	9,000	22.0	295	1,075,857	121.4	0	0	—
	小口事業	0	0	—	7	12,899	100.7	0	0	—
	創業支援	0	0	—	4	6,316	170.5	0	0	—
大和高田市		3	9,000	22.0	306	1,095,071	121.3	0	0	—
大和郡山市	運転資金	1	1,000	3.4	90	284,558	149.0	0	0	—
	設備資金	0	0	—	12	16,049	68.6	0	0	—
大和郡山市		1	1,000	3.4	102	300,607	140.2	0	0	—
天理市	運転資金	0	0	—	122	311,455	155.4	0	0	—
	設備資金	0	0	—	18	38,908	198.8	0	0	—
	店舗改造	0	0	—	7	42,862	168.8	0	0	—
天理市		0	0	—	147	393,226	160.2	0	0	—
橿原市	緊急融資	3	3,500	—	295	258,433	63.9	0	0	—
	創業資金	0	0	—	16	50,317	154.5	0	0	—
	特別小口融資	6	26,790	90.8	253	908,669	139.7	0	0	—
橿原市		9	30,290	102.7	564	1,217,420	111.9	0	0	—
桜井市	宿泊事業者	0	0	—	1	3,650	85.9	0	0	—
	創業資金	0	0	—	13	41,274	204.3	0	0	—
	中小企業対策	2	10,000	333.3	115	329,195	196.5	0	0	—
	木材産業対策	0	0	—	11	57,388	2467.2	0	0	—
桜井市		2	10,000	153.8	140	431,506	222.1	0	0	—
五條市		0	0	—	2	3,062	139.9	0	0	—
御所市		2	7,000	—	7	25,078	1475.7	0	0	—
生駒市	コロナ	0	0	—	121	673,111	—	0	0	—
	小口事業	2	11,000	366.7	125	376,303	74.3	0	0	—
	創業支援	0	0	—	3	7,363	111.4	0	0	—
生駒市		2	11,000	366.7	249	1,056,776	206.0	0	0	—
香芝市	運転資金	2	3,000	—	121	220,853	112.8	1	2,061	121.5
	設備資金	0	0	—	26	116,468	177.5	0	0	—
	創業資金	0	0	—	19	61,264	173.2	0	0	—
香芝市		2	3,000	50.8	166	398,584	134.3	1	2,061	121.5
葛城市	運転資金	0	0	—	44	82,330	112.1	0	0	—
	設備資金	1	1,850	133.1	11	33,736	130.3	0	0	—
	創業資金	1	7,000	—	2	7,000	—	0	0	—
葛城市		2	8,850	636.7	57	123,066	123.9	0	0	—
宇陀市		1	1,000	25.0	51	119,404	353.2	0	0	—
田原本町		0	0	—	126	310,511	149.3	0	0	—
平群町		0	0	—	18	24,037	104.6	0	0	—
吉野町	運転資金	0	0	—	5	6,093	59.8	0	0	—
	設備資金	0	0	—	3	2,048	65.7	0	0	—
吉野町		0	0	—	8	8,141	61.2	0	0	—
明日香村		0	0	—	10	38,934	214.9	0	0	—
合計：		35	129,140	74.1	2,395	6,726,660	141.1	1	2,061	121.5

※ 当年度・前年度ともに利用のない制度については、表示を省略しています。

制度分類別保証状況

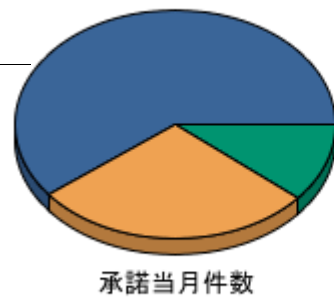
2023年4月末

(単位：千円)

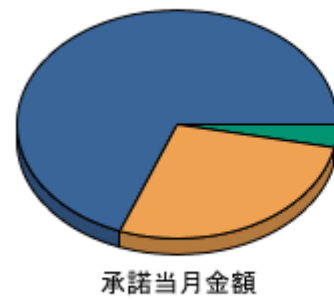
制度分類名	保証承諾			保証債務残高			代位弁済		
	当月件数	当月金額	前年比	件数	金額	前年比	当月件数	当月金額	前年比
協会制度	190	2,749,590	148.1	8,642	121,130,966	105.3	5	15,730	20.9
県制度	89	1,095,740	126.4	22,439	308,310,375	89.5	19	134,758	162.8
市町村制度	35	129,140	74.1	2,395	6,726,660	141.1	1	2,061	121.5
合計	314	3,974,470	137.2	33,476	436,168,000	94.0	25	152,548	95.6

制度分類名	保証承諾			保証債務残高			代位弁済		
	当年度件数	当年度金額	前年比	件数	金額	前年比	当年度件数	当年度金額	前年比
協会制度	190	2,749,590	148.1	8,642	121,130,966	105.3	5	15,730	20.9
県制度	89	1,095,740	126.4	22,439	308,310,375	89.5	19	134,758	162.8
市町村制度	35	129,140	74.1	2,395	6,726,660	141.1	1	2,061	121.5
合計	314	3,974,470	137.2	33,476	436,168,000	94.0	25	152,548	95.6

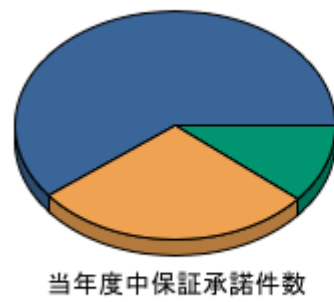
保証承諾



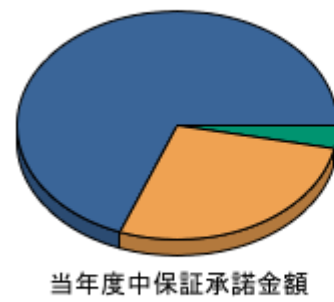
分類名
 ■ 協会制度
 ■ 県制度
 ■ 市町村制度



分類名
 ■ 協会制度
 ■ 県制度
 ■ 市町村制度

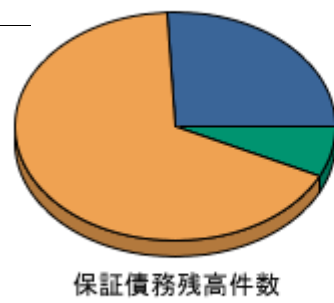


分類名
 ■ 協会制度
 ■ 県制度
 ■ 市町村制度

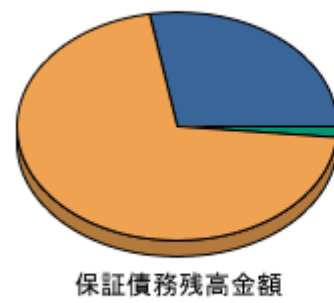


分類名
 ■ 協会制度
 ■ 県制度
 ■ 市町村制度

保証債務残高

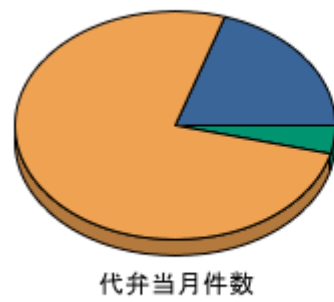


分類名
 ■ 協会制度
 ■ 県制度
 ■ 市町村制度

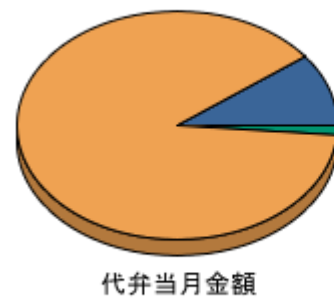


分類名
 ■ 協会制度
 ■ 県制度
 ■ 市町村制度

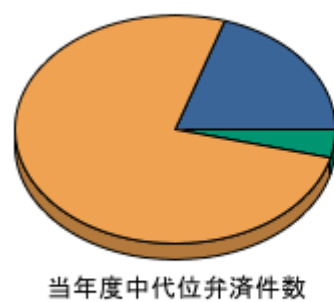
代位弁済



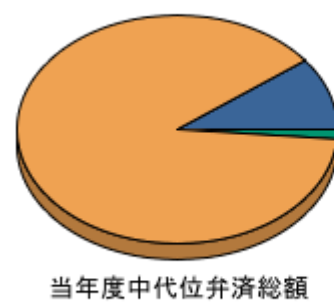
分類名
 ■ 協会制度
 ■ 県制度
 ■ 市町村制度



分類名
 ■ 協会制度
 ■ 県制度
 ■ 市町村制度



分類名
 ■ 協会制度
 ■ 県制度
 ■ 市町村制度



分類名
 ■ 協会制度
 ■ 県制度
 ■ 市町村制度

事業地区別保証状況（当年度累計）

2023年4月末

（単位：千円）

事業地区名	保証承諾			保証債務残高			代位弁済		
	当年度 件数	当年度金額	前年比	件数	金額	前年比	当年度 件数	当年度金額	前年比
奈良市	65	892,530	161.9	7,482	101,577,992	92.9	7	44,136	—
生駒市	16	205,262	361.1	1,968	22,090,706	92.7	3	13,224	—
大和郡山市	18	284,100	507.3	1,911	27,571,075	93.6	3	18,276	—
天理市	12	293,000	623.4	1,627	20,220,778	92.8	0	0	—
桜井市	13	119,500	48.5	2,137	29,243,003	94.0	0	0	—
橿原市	55	681,950	200.6	3,656	42,189,379	96.1	2	3,472	51.1
大和高田市	20	262,900	106.2	2,095	26,502,656	95.1	0	0	—
御所市	9	91,500	351.9	709	9,598,936	92.1	0	0	—
五條市	9	89,500	401.3	819	13,289,395	96.5	0	0	—
香芝市	19	177,000	41.6	2,013	26,345,147	94.8	2	8,077	53.3
葛城市	11	85,746	46.5	1,132	14,848,534	93.9	1	4,440	—
宇陀市	5	22,000	22.7	749	8,370,017	92.1	0	0	—
生駒郡 平群町	0	0	—	324	3,521,124	93.4	0	0	—
生駒郡 三郷町	1	2,000	4.7	353	3,799,334	93.2	0	0	—
生駒郡 斑鳩町	4	60,000	81.7	650	6,845,274	94.4	0	0	—
生駒郡 安堵町	3	33,500	134.0	164	1,993,131	95.9	0	0	—
生駒郡 計；	8	95,500	64.8	1,491	16,158,863	94.1	0	0	—
磯城郡 川西町	1	10,000	142.9	243	3,660,585	92.4	0	0	—
磯城郡 三宅町	3	31,000	70.8	194	2,931,837	93.3	0	0	—
磯城郡 田原本町	11	191,920	629.2	1,106	15,074,627	96.8	0	0	—
磯城郡 計；	15	232,920	286.5	1,543	21,667,049	95.5	0	0	—
山辺郡 山添村	4	40,000	800.0	97	1,418,794	89.5	0	0	—
高市郡 高取町	3	13,000	130.0	217	2,528,460	91.5	0	0	—
高市郡 明日香村	3	7,500	—	152	2,081,964	90.0	0	0	—
高市郡 計；	6	20,500	205.0	369	4,610,424	90.8	0	0	—
北葛城郡 王寺町	9	84,162	59.3	554	7,632,590	97.8	1	4,603	—
北葛城郡 河合町	1	5,400	27.0	325	3,857,566	95.3	0	0	—
北葛城郡 上牧町	2	11,000	—	388	4,079,153	91.0	0	0	—
北葛城郡 広陵町	9	145,000	458.4	989	13,919,682	94.4	2	51,517	—
北葛城郡 計；	21	245,562	126.8	2,256	29,488,990	94.9	3	56,120	2805.1
宇陀郡 曾爾村	0	0	—	75	1,098,333	95.6	0	0	—
宇陀郡 御杖村	0	0	—	53	393,526	89.8	0	0	—
宇陀郡 計；	0	0	—	128	1,491,859	94.0	0	0	—
吉野郡 大淀町	3	51,000	318.8	428	6,065,805	93.3	0	0	—
吉野郡 下市町	1	10,000	—	134	2,196,777	93.7	0	0	—
吉野郡 吉野町	3	64,000	640.0	289	4,023,837	88.9	0	0	—
吉野郡 東吉野村	0	0	—	72	932,390	87.0	0	0	—
吉野郡 川上村	0	0	—	82	1,276,212	92.7	0	0	—
吉野郡 黒滝村	0	0	—	13	286,603	96.6	0	0	—
吉野郡 天川村	1	10,000	—	59	666,124	95.2	0	0	—
吉野郡 野迫川村	0	0	—	5	38,068	83.6	2	2,922	—
吉野郡 十津川村	0	0	—	145	2,856,075	101.8	2	1,882	—
吉野郡 上北山村	0	0	—	32	791,410	103.5	0	0	—
吉野郡 下北山村	0	0	—	31	308,106	95.8	0	0	—
吉野郡 計；	8	135,000	87.7	1,290	19,441,408	93.7	4	4,804	—
奈良県外	0	0	—	4	42,996	95.2	0	0	—
合計；	314	3,974,470	137.2	33,476	436,168,000	94.0	25	152,548	95.6

前年度比につきましては、一致しない場合がございます。

金融機関店舗別保証状況（当年度累計）

2023年4月末

（単位：千円）

金融機関店舗名		保証承諾			保証債務残高		
		当年度 件数	当年度金額	前年比	件数	金額	前年比
みずほ銀行	大阪中央支店	0	0	—	2	6,089	46.0
	四ツ橋支店	0	0	—	2	31,376	70.7
	枚方支店	0	0	—	1	10,472	74.9
	奈良支店	0	0	—	32	839,115	103.2
みずほ銀行		0	0	—	37	887,052	100.2
三菱UFJ銀行	玉造支店	0	0	—	5	75,984	82.9
	鶴橋支店	0	0	—	2	27,015	79.4
	心齋橋支店	0	0	—	1	460	41.1
	日本一支店	0	0	—	1	18,128	90.6
	上本町支店	0	0	—	1	34,732	71.2
	今里支店	0	0	—	3	77,550	81.5
	阿倍野橋支店	0	0	—	1	15,680	84.5
	放出支店	0	0	—	3	70,720	82.0
	新大阪駅前支店	0	0	—	1	10,000	100.0
	橿原支店	0	0	—	4	19,760	65.7
	堺支店	0	0	—	1	706	80.8
	中央市場支店	0	0	—	1	40,000	100.0
	松原支店	0	0	—	1	15,793	81.6
	阪神甲子園出張所	0	0	—	1	3,000	100.0
	河内長野支店	0	0	—	1	24,460	88.0
	大和郡山支店	0	0	—	2	1,818	26.9
	富雄出張所	0	0	—	2	1,888	63.1
	大和高田支店	0	0	—	25	282,156	84.1
	大和王寺支店	0	0	—	5	24,207	50.6
	近鉄学園前支店	0	0	—	6	21,879	94.5
	学園前北口支店	0	0	—	1	35,405	80.9
	上六支店	0	0	—	4	116,275	79.2
	大阪西支店	0	0	—	1	39,200	—
	八尾駅前支店	0	0	—	1	18,998	95.0
	奈良支店	0	0	—	34	678,741	71.5
	東大阪中央支店	0	0	—	1	4,177	29.5
三菱UFJ銀行		0	0	—	109	1,658,731	78.4
三井住友銀行	玉造支店	0	0	—	2	99,048	163.1
	立売堀支店	0	0	—	1	11,819	94.8
	南森町支店	0	0	—	2	11,870	100.0
	天満橋支店	0	0	—	2	59,768	91.3
	池田支店	0	0	—	1	41,670	83.3
	堺支店	0	0	—	3	55,713	75.6
	奈良支店	1	100,000	—	57	1,083,214	78.3
	平城支店	0	0	—	2	41,440	80.7
	大和郡山支店	0	0	—	4	119,322	114.3
	学園前支店	0	0	—	8	149,522	83.8
	大和王寺支店	0	0	—	15	250,509	72.0
	生駒支店	0	0	—	14	322,316	82.6
三井住友銀行		1	100,000	—	111	2,246,211	82.3
りそな銀行	天理支店	0	0	—	20	466,286	96.9
	吉野支店	0	0	—	67	1,247,943	96.3
	東生駒支店	0	0	—	10	110,546	89.2

前年度比につきましては、一致しない場合がございます。

金融機関店舗別保証状況（当年度累計）

2023年4月末

りそな銀行	小泉支店	0	0	—	8	46,290	72.3
	新奈良営業部	1	5,000	—	241	5,389,920	89.9
	船場支店	0	0	—	2	47,149	55.4
	北浜支店	0	0	—	1	15,000	—
	天六支店	0	0	—	1	31,555	81.5
	上六支店	0	0	—	1	11,256	85.7
	布施口支店	0	0	—	1	46,353	92.7
	生野支店	0	0	—	2	25,000	74.4
	桜川支店	0	0	—	1	13,812	90.6
	難波支店	0	0	—	2	26,010	77.6
	新大阪駅前支店	0	0	—	1	11,682	53.9
	平野支店	0	0	—	1	43,336	86.7
	枚方支店	0	0	—	1	53,360	87.0
	柏原支店	0	0	—	1	60,000	97.9
	羽曳野支店	0	0	—	2	21,011	100.0
	守口支店	0	0	—	2	46,778	335.9
	堺東支店	0	0	—	1	24,415	77.4
	豊中支店	0	0	—	2	115,830	96.5
	東大阪支店	0	0	—	15	429,168	74.3
	久米田支店	0	0	—	1	2,668	100.0
	小阪支店	0	0	—	3	116,121	84.5
	瓢箪山支店	0	0	—	1	30,365	81.0
	梅田北口支店	0	0	—	3	171,087	126.4
	玉造支店	0	0	—	4	80,396	80.8
	渋谷支店	0	0	—	2	60,960	89.5
	近鉄西大寺支店	0	0	—	45	684,618	90.3
	西やまと支店	0	0	—	11	204,186	110.5
	やまと郡山支店	0	0	—	30	611,208	90.1
	香芝支店	0	0	—	108	2,504,831	93.2
	近鉄学園前支店	1	5,000	—	18	295,136	70.4
	橿原支店	2	70,000	1,166.7	204	4,632,496	93.2
	りそな銀行	4	80,000	1,333.3	813	17,676,772	90.9
三十三銀行	赤目支店	0	0	—	2	25,000	109.6
	新宮支店	0	0	—	3	170,427	88.0
	奈良支店	0	0	—	83	852,299	91.3
	桜井支店	1	3,000	30.0	128	1,515,992	90.3
	三十三銀行	1	3,000	30.0	216	2,563,718	90.6
百五銀行	上野支店	0	0	—	1	600	13.5
	百五銀行	0	0	—	1	600	6.6
京都銀行	本店	0	0	—	3	62,000	100.0
	大宮支店	0	0	—	2	28,903	144.5
	三条支店	0	0	—	4	119,966	88.8
	京都市役所前支店	0	0	—	1	10,000	100.0
	東九条支店	0	0	—	1	13,596	90.6
	松井山手支店	0	0	—	1	3,000	—
	精華町支店	0	0	—	3	22,244	166.7
	宇治支店	0	0	—	1	28,497	—
	大久保支店	0	0	—	1	12,000	100.0
	木津支店	0	0	—	6	101,248	91.6
	西大津支店	0	0	—	1	1,500	3.8
	城東支店	0	0	—	1	8,700	87.9
	枚方支店	0	0	—	2	16,984	77.2

前年度比につきましては、一致しない場合がございます。

金融機関店舗別保証状況（当年度累計）

2023年4月末

京都銀行	寝屋川支店	0	0	—	4	93,252	81.4
	茨木支店	1	30,000	—	1	9,165	349.0
	東大阪支店	0	0	—	2	61,875	89.2
	吹田支店	0	0	—	1	320	27.3
	高の原支店	0	0	—	82	1,342,576	98.3
	奈良支店	2	45,000	4,500.0	225	3,968,441	89.4
	登美ヶ丘支店	0	0	—	79	1,161,387	86.9
	橿原支店	1	5,000	—	204	2,822,361	88.1
	大和郡山支店	2	20,000	33.3	153	2,008,314	91.6
	生駒支店	1	24,262	80.9	168	1,943,878	100.4
	王寺支店	1	10,000	—	130	2,499,500	98.7
	新石切支店	1	3,000	—	2	820	105.8
	大日支店	0	0	—	1	2,000	100.0
	長浜支店	0	0	—	1	40,000	100.0
	京都銀行	9	137,262	150.8	1,080	16,382,526	92.6
関西みらい銀行	心斎橋営業部	0	0	—	1	25,000	—
	大阪西支店	0	0	—	1	10,000	100.0
	住道駅前支店	0	0	—	1	2,468	88.0
	柏原支店	0	0	—	4	92,925	116.2
	京都支店	0	0	—	1	29,980	88.2
	堺筋営業部	0	0	—	2	9,295	125.5
	本町営業部	0	0	—	2	51,140	473.1
	枚方支店	0	0	—	1	42,494	89.5
	鶴橋支店	0	0	—	1	1,480	80.4
	住吉中央支店	0	0	—	1	2,840	79.8
	平野中央支店	0	0	—	1	3,000	100.0
	道明寺支店	0	0	—	3	13,981	90.2
	長吉支店	0	0	—	1	1,000	100.0
	守口支店	0	0	—	2	43,390	155.8
	忍ヶ丘支店	0	0	—	2	59,482	88.1
	奈良支店	0	0	—	56	941,909	98.0
	高田支店	0	0	—	29	599,412	107.3
	木津支店	0	0	—	1	3,000	100.0
	堺支店	0	0	—	1	19,000	—
	四条畷駅前支店	0	0	—	1	10,000	100.0
	新大阪支店	0	0	—	1	16,250	84.4
	竜王支店	0	0	—	2	40,000	100.0
	難波支店	0	0	—	2	54,064	98.3
	阿倍野支店	0	0	—	3	152,595	83.1
	谷町支店	0	0	—	1	6,204	52.1
	鶴見支店	0	0	—	1	44,800	89.6
	住道支店	0	0	—	7	183,744	108.2
	富田林支店	0	0	—	1	8,000	100.0
	寝屋川支店	0	0	—	1	45,320	90.6
	高田中央支店	2	34,000	—	35	686,289	117.6
	富雄支店	1	18,000	—	87	1,714,526	102.3
	古川橋支店	0	0	—	2	75,832	107.8
	橋本支店	0	0	—	5	45,563	92.1
	関西みらい銀行	3	52,000	104.0	260	5,034,983	104.2
南都銀行	本店	3	15,230	42.3	630	11,683,324	96.0
	県庁出張所	0	0	—	3	28,064	91.1
	奈良市役所出張所	0	0	—	5	53,592	86.7

前年度比につきましては、一致しない場合がございます。

金融機関店舗別保証状況（当年度累計）

2023年4月末

南都銀行	大宮支店	2	25,000	833.3	305	3,743,629	89.1
	JR奈良駅前支店	1	5,000	—	149	2,330,378	89.0
	手貝支店	0	0	—	135	1,761,750	92.8
	南支店	0	0	—	278	4,141,980	87.6
	紀寺支店	0	0	—	181	2,568,512	87.5
	帯解支店	0	0	—	65	1,096,836	88.2
	西大寺支店	8	56,000	1,600.0	416	4,962,275	93.0
	西ノ京支店	0	0	—	9	75,087	94.4
	平城支店	4	117,000	83.6	231	2,804,997	93.5
	あやめ池支店	0	0	—	7	58,274	77.9
	学園前支店	6	75,000	312.5	480	7,361,010	94.7
	登美が丘支店	0	0	—	20	147,149	88.8
	富雄支店	1	15,000	230.8	357	4,219,413	88.9
	生駒支店	2	85,000	294.1	599	6,689,217	92.5
	白庭台駅前支店	0	0	—	1	859	20.5
	東生駒支店	0	0	—	9	72,312	86.3
	南生駒支店	0	0	—	113	1,143,113	92.9
	郡山支店	5	159,000	2,650.0	539	8,473,405	92.0
	筒井支店	3	58,500	487.5	168	2,508,650	86.8
	中央市場支店	0	0	—	82	1,642,549	93.7
	天理支店	1	5,000	—	423	6,542,033	86.8
	天理南支店	2	85,000	425.0	135	1,850,980	96.1
	名阪針支店	4	43,000	53.8	252	4,064,804	98.1
	桜井支店	1	50,000	53.5	556	9,220,657	96.0
	三輪支店	1	7,000	8.2	143	2,663,588	89.9
	榛原支店	1	10,000	200.0	207	2,870,868	91.5
	大宇陀支店	3	6,600	165.0	216	2,773,198	93.4
	菟田野支店	0	0	—	1	11,875	88.8
	大淀支店	3	51,000	1,275.0	241	3,117,471	94.7
	下市支店	3	22,000	—	191	2,824,272	89.0
	上市支店	1	5,000	50.0	264	3,426,995	92.4
	北山支店	0	0	—	45	585,211	93.5
	小川支店	1	8,000	44.4	58	642,252	92.4
	川上支店	1	3,000	7.5	86	1,202,372	93.6
	高田支店	6	94,500	210.0	523	8,620,621	93.9
	高田本町支店	1	10,000	14.1	441	7,044,766	89.1
	高田北支店	3	96,000	640.0	154	1,659,007	92.4
	馬見支店	2	32,000	1,066.7	177	2,642,826	91.7
	箸尾支店	0	0	—	190	2,851,469	93.2
	上牧支店	2	10,000	—	179	1,866,241	90.7
	香芝支店	4	7,000	78.7	294	4,487,949	90.4
	真美ヶ丘支店	0	0	—	130	1,593,400	89.5
	二上支店	0	0	—	104	1,452,101	93.1
	尺土支店	0	0	—	6	41,045	85.0
	新庄支店	1	1,000	2.7	222	3,457,895	93.1
	御所支店	6	42,000	763.6	376	4,971,622	88.5
	吉野口支店	0	0	—	103	1,436,341	85.1
	橿原支店	12	104,800	349.3	428	5,317,393	99.2
	近鉄八木駅前出張所	0	0	—	2	48,320	88.2
	耳成支店	2	4,500	—	73	1,015,259	92.5
	畝傍支店	6	58,260	74.7	191	2,939,199	98.6
	真菅支店	1	5,000	27.8	125	1,159,885	84.7

前年度比につきましては、一致しない場合がございます。

金融機関店舗別保証状況（当年度累計）

2023年4月末

南都銀行	神宮前支店	3	63,000	393.8	243	2,991,321	86.1
	坊城支店	1	20,000	200.0	118	1,555,881	97.2
	明日香支店	1	1,500	—	94	1,326,943	88.9
	高取支店	0	0	—	91	1,255,890	89.6
	王寺支店	2	15,400	—	242	3,061,475	91.6
	王寺南支店	1	9,000	—	127	2,368,591	92.3
	西大和支店	0	0	—	2	7,258	70.8
	平群支店	0	0	—	99	1,404,962	85.9
	法隆寺支店	1	2,000	9.3	197	2,610,001	90.7
	川西支店	2	15,000	24.1	154	2,994,316	94.0
	結崎支店	0	0	—	62	812,984	95.0
	田原本支店	6	134,000	2,680.0	349	5,959,669	100.1
	五条支店	6	51,500	281.4	547	8,362,225	95.9
	十津川支店	0	0	—	87	1,933,070	106.0
	橋本支店	0	0	—	1	31,715	90.6
	高野山支店	0	0	—	4	37,148	83.4
	木津支店	1	5,000	—	15	152,963	109.7
	精華支店	0	0	—	6	53,113	82.2
	上狛支店	0	0	—	9	216,518	86.9
	加茂支店	0	0	—	2	5,765	698.8
	玉水支店	0	0	—	3	100,608	91.1
	城陽支店	0	0	—	2	11,230	86.3
	宇治大久保支店	0	0	—	4	147,956	87.0
	京都南支店	0	0	—	5	183,616	85.6
	京都支店	0	0	—	6	223,833	85.1
	名張支店	1	5,000	—	24	371,166	96.4
	大阪中央営業部	0	0	—	32	1,424,665	120.3
	大阪支店	0	0	—	13	414,736	80.8
	帝塚山支店	0	0	—	9	272,132	90.9
	大阪北支店	0	0	—	11	289,373	85.9
	大阪東支店	0	0	—	18	622,566	86.2
	平野支店	0	0	—	8	247,929	84.7
	新大阪支店	0	0	—	1	30,960	62.1
	江坂支店	1	20,000	—	8	141,483	56.1
	石切支店	0	0	—	3	83,991	77.0
	永和支店	0	0	—	5	174,862	75.2
	吉田支店	0	0	—	6	196,260	86.7
	若江岩田支店	0	0	—	7	399,075	93.8
	大東支店	0	0	—	13	325,166	81.1
	八尾支店	0	0	—	22	597,422	82.8
	羽曳野支店	0	0	—	11	308,507	85.9
	堺支店	0	0	—	7	201,245	83.3
	和泉支店	0	0	—	2	68,240	91.0
	泉佐野支店	0	0	—	4	101,469	83.1
	尼崎支店	0	0	—	1	36,120	81.3
	南都銀行	129	1,712,790	142.9	13,992	206,084,705	92.5
紀陽銀行	岩出支店	0	0	—	3	101,890	83.4
	橋本支店	0	0	—	2	47,632	80.7
	橋本林間支店	0	0	—	1	19,200	53.3
	泉ヶ丘支店	0	0	—	1	19,000	100.0
	堺支店	0	0	—	1	36,688	88.0
	中もず支店	0	0	—	1	5,000	—

前年度比につきましては、一致しない場合がございます。

金融機関店舗別保証状況（当年度累計）

2023年4月末

紀陽銀行	東大阪支店	0	0	—	1	12,352	—
	鴻池新田支店	0	0	—	1	2,512	81.3
	守口支店	0	0	—	2	61,555	89.6
	平野支店	0	0	—	3	83,144	207.9
	西天満支店	0	0	—	1	36,120	81.3
	江坂支店	0	0	—	1	6,311	81.5
	五条支店	2	18,000	—	134	2,327,395	94.8
	高田支店	0	0	—	215	4,612,292	97.1
	紀陽銀行	2	18,000	60.0	367	7,371,091	96.4
中京銀行	名張支店	0	0	—	1	62	7.9
	上野支店	0	0	—	1	6,073	81.0
	奈良支店	0	0	—	112	2,065,537	80.6
	桜井支店	0	0	—	112	2,018,154	76.6
	中京銀行	0	0	—	226	4,089,825	78.5
北伊勢上野信用金庫	名張支店	0	0	—	1	1,284	85.6
	城北支店	0	0	—	16	198,244	83.7
	北伊勢上野信用金庫	0	0	—	17	199,528	83.7
京都中央信用金庫	駅前支店	0	0	—	1	1,722	80.2
	田辺支店	0	0	—	2	58,656	88.0
	木津支店	0	0	—	11	231,134	89.6
	久御山支店	0	0	—	1	5,000	100.0
	南山科支店	0	0	—	1	3,452	89.4
	東寺支店	0	0	—	1	13,596	90.6
	加茂町支店	0	0	—	4	57,198	82.1
	井手支店	0	0	—	1	21,500	87.8
	精華支店	0	0	—	19	277,002	149.0
	山田川支店	1	10,000	—	34	389,891	107.2
	奈良支店	4	97,000	881.8	269	4,166,639	98.3
	学園前支店	5	47,000	—	66	643,293	116.1
	京都中央信用金庫	10	154,000	1,400.0	410	5,869,083	101.4
大阪シティ信用金庫	本店営業部	0	0	—	1	35,856	87.8
	西支店	0	0	—	2	19,688	85.6
	阿倍野支店	0	0	—	1	2,060	74.1
	生野支店	0	0	—	1	13,000	68.4
	住吉支店	0	0	—	1	1,380	76.2
	東成支店	0	0	—	3	81,137	87.0
	布施西支店	0	0	—	1	5,000	100.0
	門真支店	0	0	—	1	20,000	100.0
	住道支店	0	0	—	12	288,382	100.9
	八尾西支店	0	0	—	3	107,899	87.2
	若江岩田支店	0	0	—	1	5,026	33.5
	高井田支店	0	0	—	2	41,120	83.2
	森ノ宮支店	0	0	—	1	1,320	—
	桜川支店	0	0	—	1	10,400	—
	梅田支店	0	0	—	1	3,667	91.7
	御厨支店	0	0	—	4	70,176	132.4
	港支店	0	0	—	2	6,096	88.4
	長吉支店	0	0	—	3	56,561	84.3
	東淀川支店	0	0	—	1	12,350	95.0
	八尾営業部	0	0	—	8	206,509	106.8
	平野支店	0	0	—	2	34,316	80.5
	山本支店	0	0	—	4	128,365	88.6

前年度比につきましては、一致しない場合がございます。

金融機関店舗別保証状況（当年度累計）

2023年4月末

大阪シティ信用金庫	松原支店	0	0	—	1	3,574	71.5
	国分支店	0	0	—	33	576,340	83.8
	古市支店	0	0	—	2	25,404	94.6
	吉田支店	1	36,000	—	17	287,006	96.2
	深江橋支店	0	0	—	1	31,674	76.0
	寝屋川支店	0	0	—	4	118,168	151.8
	本町支店	0	0	—	1	2,928	—
	枚岡支店	0	0	—	2	46,316	97.9
	瓢箪山支店	0	0	—	2	65,626	84.4
	永和支店	0	0	—	1	1,548	84.4
	大阪シティ信用金庫	1	36,000	—	120	2,308,892	93.5
奈良信用金庫	本店	3	17,000	28.8	422	5,407,128	91.3
	学園前支店	4	92,000	191.7	250	2,491,906	105.7
	生駒支店	3	15,000	—	219	2,314,590	96.2
	奈良支店	2	8,000	16.7	395	4,719,566	95.6
	富雄支店	4	23,600	262.2	239	1,920,144	92.8
	大宮支店	4	14,300	28.6	186	1,854,042	96.9
	小泉支店	0	0	—	184	1,704,807	99.3
	筒井支店	2	21,000	—	111	1,467,141	94.5
	こどの支店	5	164,000	911.1	228	3,020,216	88.6
	尼ヶ辻支店	2	33,500	418.8	153	1,376,394	93.6
	天理支店	4	74,000	255.2	126	1,274,280	97.4
	龍田川支店	0	0	—	84	869,382	91.8
	木津川梅美台出張所	0	0	—	3	38,183	88.2
	押熊出張所	0	0	—	1	1,572	78.6
	奈良信用金庫	33	462,400	165.9	2,601	28,459,352	94.7
大和信用金庫	本店	5	34,000	309.1	759	9,862,033	90.8
	八木支店	3	26,000	57.8	491	5,738,142	94.9
	高田支店	4	23,400	67.6	460	3,843,617	100.3
	榛原支店	2	6,000	18.2	360	2,709,939	91.5
	天理支店	1	25,000	416.7	491	4,097,706	104.2
	香芝支店	2	20,000	54.1	472	4,517,655	97.5
	橿原支店	6	34,000	—	378	3,586,090	99.9
	生駒支店	1	10,000	689.7	375	3,444,714	94.7
	王寺支店	3	61,500	136.7	306	3,283,342	102.3
	西大寺支店	4	37,000	—	224	1,844,796	101.7
	大安寺支店	2	8,000	—	191	1,802,763	93.7
	新ノ口支店	3	80,000	—	364	4,133,566	97.4
	新庄支店	3	22,000	95.7	410	5,137,478	96.8
	桜井北支店	3	9,500	31.7	457	4,433,337	100.1
	櫛本支店	0	0	—	210	2,076,837	97.6
	香芝中央支店	0	0	—	208	2,374,218	94.4
	JR奈良駅前支店	3	14,000	56.0	406	3,503,574	99.4
	坊城支店	4	27,000	1,080.0	381	2,508,159	96.1
	大和信用金庫	49	437,400	141.7	6,943	68,897,966	96.8
奈良中央信用金庫	本店	8	81,420	250.5	780	7,909,530	100.6
	王寺支店	4	23,062	42.7	410	3,872,597	94.8
	香芝支店	14	193,496	210.3	728	9,756,227	94.7
	法隆寺支店	4	29,000	181.3	591	6,112,121	97.7
	結崎支店	4	40,000	571.4	357	4,466,993	91.7
	南奈良支店	6	82,000	390.5	591	7,276,136	93.4
	平群支店	0	0	—	209	1,710,258	99.2

前年度比につきましては、一致しない場合がございます。

金融機関店舗別保証状況（当年度累計）

2023年4月末

奈良中央信用金庫	高田支店	4	36,850	43.4	464	5,235,798	94.2
	畠田支店	5	30,100	21.5	295	3,381,496	98.0
	二上支店	3	45,500	16.0	261	2,428,053	118.9
	ますが支店	9	126,800	157.5	531	5,871,245	98.8
	新庄支店	4	24,900	292.9	329	2,782,233	104.5
	橿原支店	5	44,490	134.8	366	2,810,416	106.0
	奈良中央信用金庫	70	757,618	88.0	5,912	63,613,103	97.6
新宮信用金庫	十津川支店	0	0	—	47	451,667	91.3
	新宮信用金庫	0	0	—	47	451,667	91.3
商工組合中央金庫	船場支店	0	0	—	1	10,469	72.1
	東大阪支店	0	0	—	1	45,880	91.8
	奈良支店	2	24,000	—	32	305,648	71.8
	商工組合中央金庫	2	24,000	—	34	361,997	72.6
近畿産業信用組合	八尾支店	0	0	—	5	157,840	88.3
	阿倍野支店	0	0	—	3	80,000	100.0
	東大阪支店	0	0	—	4	149,943	88.1
	橿原支店	0	0	—	86	723,141	119.5
	奈良支店	0	0	—	82	899,274	96.2
	近畿産業信用組合	0	0	—	180	2,010,198	100.6
合計：		314	3,974,470	137.2	33,476	436,168,000	94.0

前年度比につきましては、一致しない場合がございます。

業種別保証状況（当年度累計）

2023年4月末

（単位：千円）

業 種 名		保 証 承 諾			保 証 債 務 残 高			代 位 弁 済		
		当年度 件数	当年度金額	前年比	件数	金額	前年比	当年度 件数	当年度金額	前年比
製造業	ゴム・プラスチック工業	3	60,000	37.9	708	13,767,524	92.0	0	0	—
	ゴム製品製造業	0	0	—	128	1,971,972	89.4	0	0	—
	その他の工業	10	77,400	297.7	1,108	10,533,412	98.5	0	0	—
	ソフトウェア業	3	19,000	—	109	638,086	97.9	0	0	—
	化学工業	0	0	—	154	3,736,076	88.0	0	0	—
	家具・建具工業	0	0	—	192	2,144,241	90.5	0	0	—
	機械工業	3	30,000	62.5	484	9,476,431	92.8	0	0	—
	金属工業	4	25,720	35.2	704	13,958,564	94.6	0	0	—
	紙工業	1	10,000	—	124	2,376,787	86.0	0	0	—
	車両工業	0	0	—	76	1,648,177	94.3	1	4,603	—
	情報処理サービス業	1	10,000	—	8	73,999	91.9	0	0	—
	食料品工業	9	98,996	150.0	529	9,678,388	97.2	2	2,922	—
	製版・製本業	0	0	—	11	88,931	87.8	0	0	—
	石油・石炭製品工業	0	0	—	4	40,467	50.4	0	0	—
	繊維品工業	9	145,760	206.8	780	11,166,612	94.8	3	18,276	—
	船舶工業	0	0	—	6	60,850	69.0	0	0	—
	電気機器工業	1	2,000	100.0	138	2,602,571	95.8	0	0	—
	農林漁業	0	0	—	3	10,593	86.2	0	0	—
	皮革工業	0	0	—	57	945,474	78.2	0	0	—
	木材・木製品工業	3	48,000	480.0	484	7,747,639	101.5	0	0	—
	窯業	1	6,000	—	171	3,546,765	95.7	0	0	—
製造業	計：	48	532,876	112.5	5,978	96,213,559	94.4	6	25,801	—
建設業		93	1,145,800	173.2	7,730	101,238,254	97.4	1	8,134	8.3
卸売業		32	562,600	124.2	3,206	53,260,063	95.3	0	0	—
小売業		41	597,652	128.5	4,357	53,697,909	94.4	10	72,334	157.7
飲食店		14	72,000	113.4	2,331	16,143,380	102.6	4	33,263	1,662.6
不動産業		18	179,592	183.5	1,412	18,187,225	99.5	0	0	—
運送業		5	155,000	44.0	1,137	22,963,804	96.8	0	0	—
物品預り・駐車場業		0	0	—	10	60,752	84.7	0	0	—
電気・ガス・熱供給・水道業		0	0	—	104	1,302,631	120.9	0	0	—
印刷業		1	1,500	6.7	214	3,210,616	89.5	0	0	—
出版業		0	0	—	17	327,690	92.5	0	0	—
サービス業	その他のサービス業	1	10,000	50.0	8	53,356	116.8	0	0	—
	その他の運輸サービス業	1	20,000	500.0	86	1,514,417	89.7	0	0	—
	その他の技術サービス業	3	50,000	833.3	413	3,757,183	95.0	0	0	—
	その他の事業サービス業	8	92,900	580.6	567	5,519,987	97.2	1	500	—
	その他の生活関連サービス業	1	3,000	—	355	3,617,367	94.8	0	0	—
	医療・福祉業	19	253,650	195.9	1,908	22,443,858	102.1	3	12,517	—
	映画・娯楽業	2	28,000	311.1	175	2,936,813	95.5	0	0	—
	教育・学習支援業	4	15,500	224.6	364	2,375,440	96.9	0	0	—
	広告業	0	0	—	129	902,583	96.5	0	0	—
	宿泊業	2	16,900	512.1	268	3,892,699	96.0	0	0	—
	情報通信サービス業	0	0	—	35	189,721	95.5	0	0	—
	職業紹介・労働者派遣業	0	0	—	58	1,405,653	91.5	0	0	—

廃業等により業種分類できないものがある為、合計が一致しない場合がございます。
前年度比につきましては、一致しない場合がございます。

業種別保証状況（当年度累計）

2023年4月末

サービス業	専門サービス業	2	10,000	256.4	540	2,718,857	106.2	0	0	—
	洗濯・理美容・浴場業	13	94,000	368.6	1,250	6,985,339	100.8	0	0	—
	廃棄物処理業	1	100,000	166.7	306	5,285,106	95.9	0	0	—
	物品賃貸業	2	16,500	—	200	2,915,614	96.4	0	0	—
	旅行業	0	0	—	49	551,504	87.6	0	0	—
サービス業	計：	59	710,450	247.5	6,711	67,065,495	98.5	4	13,017	—

保険媒介代理業	1	5,000	50.0	75	471,410	106.4	0	0	—	
郵便業	0	0	—	1	10,000	99.6	0	0	—	
通信業	0	0	—	4	10,730	40.4	0	0	—	
インターネット附随サービス業	0	0	—	32	185,793	114.2	0	0	—	
	合計：	314	3,974,470	137.2	33,476	436,168,000	94.0	25	152,548	95.6

廃業等により業種分類できないものがある為、合計が一致しない場合がございます。
前年度比につきましては、一致しない場合がございます。

金融機関別保証状況（当月中）

2023年4月末

（単位：千円）

金融機関名	保証承諾			保証債務残高			代位弁済		
	当月 件数	当月金額	前年比	件数	金額	前年比	当月 件数	当月金額	前年比
りそな銀行	4	80,000	1333.3	813	17,676,772	90.9	0	0	—
三井住友銀行	1	100,000	—	111	2,246,211	82.3	0	0	—
三菱UFJ銀行	0	0	—	109	1,658,731	78.4	0	0	—
みずほ銀行	0	0	—	37	887,052	100.2	0	0	—
都市銀行；	5	180,000	333.3	1,070	22,468,767	89.3	0	0	—
南都銀行	129	1,712,790	142.9	13,992	206,084,705	92.5	10	50,296	612.5
京都銀行	9	137,262	150.8	1,080	16,382,526	92.6	0	0	—
紀陽銀行	2	18,000	60.0	367	7,371,091	96.4	0	0	—
関西みらい銀行	3	52,000	104.0	260	5,034,983	104.2	3	18,276	—
三十三銀行	1	3,000	30.0	216	2,563,718	90.6	0	0	—
百五銀行	0	0	—	1	600	6.6	0	0	—
地方銀行；	144	1,923,052	139.4	15,916	237,437,623	92.8	13	68,572	835.1
中京銀行	0	0	—	226	4,089,825	78.5	0	0	—
第二地方銀行；	0	0	—	226	4,089,825	78.5	0	0	—
大和信用金庫	49	437,400	141.7	6,943	68,897,966	96.8	2	3,472	173.5
奈良中央信用金庫	70	757,618	88.0	5,912	63,613,103	97.6	6	68,637	45.9
奈良信用金庫	33	462,400	165.9	2,601	28,459,352	94.7	4	11,868	—
京都中央信用金庫	10	154,000	1400.0	410	5,869,083	101.4	0	0	—
大阪シティ信用金庫	1	36,000	—	120	2,308,892	93.5	0	0	—
新宮信用金庫	0	0	—	47	451,667	91.3	0	0	—
北伊勢上野信用金庫	0	0	—	17	199,528	83.7	0	0	—
信用金庫；	163	1,847,418	126.6	16,050	169,799,590	96.8	12	83,976	55.5
近畿産業信用組合	0	0	—	180	2,010,198	100.6	0	0	—
信用組合；	0	0	—	180	2,010,198	100.6	0	0	—
商工組合中央金庫	2	24,000	—	34	361,997	72.6	0	0	—
政府系金融機関；	2	24,000	—	34	361,997	72.6	0	0	—
合計；	314	3,974,470	137.2	33,476	436,168,000	94.0	25	152,548	95.6

※前年度比につきましては、金融機関合併による考慮は反映しておりません。

協会制度別保証状況（当月中）

2023年4月末

（単位：千円）

協会制度名	保証承諾			保証債務残高			代位弁済		
	当月件数	当月金額	前年比	件数	金額	前年比	当月件数	当月金額	前年比
一般	27	263,990	59.2	2,121	23,017,014	77.1	0	0	—
夏季特別	0	0	—	187	321,370	54.3	0	0	—
夏季特別（一括）	0	0	—	10	84,926	137.0	0	0	—
年末特別	0	0	—	174	373,528	52.1	0	0	—
年末特別（一括）	0	0	—	17	95,260	89.7	0	0	—
財務要件型無保証人	0	0	—	2	83,340	104.2	0	0	—
事業性評価保証	4	110,000	150.7	115	3,141,529	101.0	0	0	—
短期継続ワイド保証	0	0	—	445	12,347,972	103.0	0	0	—
短期継続保証	16	338,000	146.0	197	4,099,369	94.5	0	0	—
短期継続保証制度	1	50,000	—	0	0	—	0	0	—
フレッシュ15	0	0	—	112	191,738	57.8	1	3,513	—
集約ローン	0	0	—	119	3,144,793	92.3	0	0	—
みらい奈良70保証	0	0	—	31	153,660	57.0	0	0	—
みらい奈良65保証	0	0	—	8	28,829	83.8	0	0	—
三信金連携スピード保証	0	0	—	66	160,305	45.9	0	0	—
ネクスト奈良保証	0	0	—	33	336,786	63.5	0	0	—
長期経営資金	0	0	—	23	708,837	91.8	0	0	—
当座貸越	0	0	—	58	1,035,911	92.8	0	0	—
アドバンス当貸	0	0	—	59	1,819,734	92.2	0	0	—
カードローン	4	45,000	450.0	74	490,015	95.2	1	697	—
リトルカード	6	20,500	157.7	174	471,159	96.3	0	0	—
事業承継特別	0	0	—	2	75,824	80.4	0	0	—
特定経営承継準備関連	0	0	—	1	27,225	—	0	0	—
伴走支援型特別保証	15	407,000	521.8	202	5,228,813	311.1	0	0	—
危機関連	0	0	—	15	391,566	88.6	0	0	—
経営安定関連（セーフティネット）	0	0	—	454	8,425,948	80.8	0	0	—
金融安定化	0	0	—	12	122,194	64.1	0	0	—
創業関連	2	13,000	68.4	62	341,675	116.1	0	0	—
創業等関連	0	0	—	9	31,910	77.6	0	0	—
特定社債	2	160,000	400.0	194	8,295,680	107.2	0	0	—
流動資産担保融資			—			—			—
経営力強化保証	0	0	—	3	56,375	45.2	0	0	—
改善サポート	1	56,000	78.9	68	1,789,934	140.3	0	0	—
条件変更改善型借換保証	0	0	—	4	49,760	94.8	0	0	—
経営力向上関連	0	0	—	8	247,346	120.5	0	0	—
異分野連携新事業	0	0	—	2	54,241	95.4	0	0	—
全国小口	7	35,700	714.0	171	431,131	88.3	0	0	—
事業継続力強化関連			—			—			—
先端設備等導入関連	0	0	—	1	24,240	84.9	0	0	—
無担保経営支援	0	0	—	37	533,397	94.4	0	0	—
無担保パワフル保証	2	130,000	105.7	449	9,693,320	91.7	0	0	—
タイアップ50	0	0	—	77	1,049,379	89.4	0	0	—
デラックス100	1	50,000	125.0	93	3,351,262	88.3	0	0	—
タイムリー保証	101	1,040,400	217.0	1,546	16,789,058	13377.7	0	0	—
SDGs推進保証	1	30,000	—	32	532,492	—	0	0	—
2021特別保証	0	0	—	982	8,071,979	72.9	2	7,829	27.3
ロングラン	0	0	—	7	212,307	92.8	0	0	—
スペシャル推薦	0	0	—	2	21,653	99.9	0	0	—
パワーアップローン保証	0	0	—	1	16,028	45.9	0	0	—
2020特別保証	0	0	—	14	123,998	64.5	0	0	—
全国緊急保証	0	0	—	141	2,380,306	87.3	1	3,691	—
東日本大震災復興緊急	0	0	—	25	642,554	87.1	0	0	—
求償権消滅			—			—			—
無保険	0	0	—	3	13,294	85.0	0	0	—
合計：	190	2,749,590	148.1	8,642	121,130,966	105.3	5	15,730	20.9

※ 当年度・前年度ともに利用のない制度については、表示を省略しています。

県制度別保証状況（当月中）

2023年4月末

（単位：千円）

県制度名	保証承諾			保証債務残高			代位弁済		
	当月件数	当月金額	前年比	件数	金額	前年比	当月件数	当月金額	前年比
経営強化	5	29,500	51.8	388	2,452,714	104.1	2	22,563	—
小規模企業者支援資金	11	34,300	237.5	366	1,176,593	150.2	1	1,323	—
地域産業振興	0	0	—	81	467,727	100.0	0	0	—
経営環境変化・災害対策	0	0	—	2,062	30,401,834	79.7	1	1,468	—
大規模経済危機等対策資金	0	0	—	5,511	103,358,149	87.6	1	37,088	103.8
セーフティネット	0	0	—	2,572	46,748,137	79.5	1	2,114	—
コロナ対応資金	0	0	—	8,760	92,126,905	88.6	9	52,994	120.4
新型コロナウイルス感染症対応【伴走支援型】	42	713,420	506.0	639	9,006,109	331.8	3	12,768	—
改善サポート	0	0	—	8	227,610	92.7	0	0	—
事業承継支援資金融資保証	0	0	—	3	91,667	175.5	0	0	—
台風12号災害復旧対策	0	0	—	10	272,936	96.6	0	0	—
創業支援	11	68,400	62.5	889	3,786,897	133.8	1	4,440	—
チャレンジ応援資金	15	158,220	63.6	750	9,875,484	117.7	0	0	—
地域未来投資促進資金	0	0	—	67	3,401,104	106.1	0	0	—
働き方改革推進企業等応援資金	4	85,000	—	43	975,088	319.7	0	0	—
新エネルギー等対策資金	0	0	—	115	1,562,711	116.3	0	0	—
飲食店創業支援	0	0	—	1	1,003	45.5	0	0	—
既存事業者による宿泊施設開業支援	0	0	—	18	659,980	99.4	0	0	—
宿泊施設増改築・設備整備支援	1	6,900	—	21	349,582	94.2	0	0	—
インバウンド等対応資金	0	0	—	4	90,267	92.4	0	0	—
研究開発支援資金保証	0	0	—	17	368,402	105.4	0	0	—
緊急保証	0	0	—	85	752,937	94.6	0	0	—
東日本大震災復興緊急	0	0	—	6	82,507	99.0	0	0	—
部落産業	0	0	—	5	26,139	72.7	0	0	—
フロンティア	0	0	—	1	1,520	92.3	0	0	—
経営安定	0	0	—	14	39,845	86.1	0	0	—
長期経営安定	0	0	—	2	5,939	93.6	0	0	—
季節	0	0	—	1	586	50.6	0	0	—
合計：	89	1,095,740	126.4	22,439	308,310,375	89.5	19	134,758	162.8

※ 利用のない制度については、表示を省略しています。

市町村制度別保証状況（当月中）

2023年4月末

（単位：千円）

市町村制度報名		保証承諾			保証債務残高			代位弁済		
		当月 件数	当月金額	前年比	件数	金額	前年比	当月 件数	当月金額	前年比
奈良市	事業運転	1	7,000	87.5	80	363,719	117.9	0	0	—
	事業設備	1	5,900	—	18	63,913	96.3	0	0	—
	小規模企業	9	35,100	87.8	324	701,894	138.0	0	0	—
	創業	0	0	—	16	40,014	155.8	0	0	—
	無担保無保証人	0	0	—	4	11,697	215.9	0	0	—
奈良市		11	48,000	100.0	442	1,181,237	129.1	0	0	—
大和高田市	特別	3	9,000	22.0	295	1,075,857	121.4	0	0	—
	小口事業	0	0	—	7	12,899	100.7	0	0	—
	創業支援	0	0	—	4	6,316	170.5	0	0	—
大和高田市		3	9,000	22.0	306	1,095,071	121.3	0	0	—
大和郡山市	運転資金	1	1,000	3.4	90	284,558	149.0	0	0	—
	設備資金	0	0	—	12	16,049	68.6	0	0	—
大和郡山市		1	1,000	3.4	102	300,607	140.2	0	0	—
天理市	運転資金	0	0	—	122	311,455	155.4	0	0	—
	設備資金	0	0	—	18	38,908	198.8	0	0	—
	店舗改造	0	0	—	7	42,862	168.8	0	0	—
天理市		0	0	—	147	393,226	160.2	0	0	—
橿原市	緊急融資	3	3,500	—	295	258,433	63.9	0	0	—
	創業資金	0	0	—	16	50,317	154.5	0	0	—
	特別小口融資	6	26,790	90.8	253	908,669	139.7	0	0	—
橿原市		9	30,290	102.7	564	1,217,420	111.9	0	0	—
桜井市	宿泊事業者	0	0	—	1	3,650	85.9	0	0	—
	創業資金	0	0	—	13	41,274	204.3	0	0	—
	中小企業対策	2	10,000	333.3	115	329,195	196.5	0	0	—
	木材産業対策	0	0	—	11	57,388	2467.2	0	0	—
桜井市		2	10,000	153.8	140	431,506	222.1	0	0	—
五條市		0	0	—	2	3,062	139.9	0	0	—
御所市		2	7,000	—	7	25,078	1475.7	0	0	—
生駒市	コロナ	0	0	—	121	673,111	—	0	0	—
	小口事業	2	11,000	366.7	125	376,303	74.3	0	0	—
	創業支援	0	0	—	3	7,363	111.4	0	0	—
生駒市		2	11,000	366.7	249	1,056,776	206.0	0	0	—
香芝市	運転資金	2	3,000	—	121	220,853	112.8	1	2,061	121.5
	設備資金	0	0	—	26	116,468	177.5	0	0	—
	創業資金	0	0	—	19	61,264	173.2	0	0	—
香芝市		2	3,000	50.8	166	398,584	134.3	1	2,061	121.5
葛城市	運転資金	0	0	—	44	82,330	112.1	0	0	—
	設備資金	1	1,850	133.1	11	33,736	130.3	0	0	—
	創業資金	1	7,000	—	2	7,000	—	0	0	—
葛城市		2	8,850	636.7	57	123,066	123.9	0	0	—
宇陀市		1	1,000	25.0	51	119,404	353.2	0	0	—
田原本町		0	0	—	126	310,511	149.3	0	0	—
平群町		0	0	—	18	24,037	104.6	0	0	—
吉野町	運転資金	0	0	—	5	6,093	59.8	0	0	—
	設備資金	0	0	—	3	2,048	65.7	0	0	—
吉野町		0	0	—	8	8,141	61.2	0	0	—
明日香村		0	0	—	10	38,934	214.9	0	0	—
合計 ；		35	129,140	74.1	2,395	6,726,660	141.1	1	2,061	121.5

※ 利用のない制度については、表示を省略しています。

事業地区別保証状況（当月中）

2023年4月末

（単位：千円）

事業地区名	保証承諾			保証債務残高			代位弁済		
	当月件数	当月金額	前年比	件数	金額	前年比	当月件数	当月金額	前年比
奈良市	65	892,530	161.9	7,482	101,577,992	92.9	7	44,136	—
生駒市	16	205,262	361.1	1,968	22,090,706	92.7	3	13,224	—
大和郡山市	18	284,100	507.3	1,911	27,571,075	93.6	3	18,276	—
天理市	12	293,000	623.4	1,627	20,220,778	92.8	0	0	—
桜井市	13	119,500	48.5	2,137	29,243,003	94.0	0	0	—
橿原市	55	681,950	200.6	3,656	42,189,379	96.1	2	3,472	51.1
大和高田市	20	262,900	106.2	2,095	26,502,656	95.1	0	0	—
御所市	9	91,500	351.9	709	9,598,936	92.1	0	0	—
五條市	9	89,500	401.3	819	13,289,395	96.5	0	0	—
香芝市	19	177,000	41.6	2,013	26,345,147	94.8	2	8,077	53.3
葛城市	11	85,746	46.5	1,132	14,848,534	93.9	1	4,440	—
宇陀市	5	22,000	22.7	749	8,370,017	92.1	0	0	—
生駒郡 平群町	0	0	—	324	3,521,124	93.4	0	0	—
生駒郡 三郷町	1	2,000	4.7	353	3,799,334	93.2	0	0	—
生駒郡 斑鳩町	4	60,000	81.7	650	6,845,274	94.4	0	0	—
生駒郡 安堵町	3	33,500	134.0	164	1,993,131	95.9	0	0	—
生駒郡 計；	8	95,500	64.8	1,491	16,158,863	94.1	0	0	—
磯城郡 川西町	1	10,000	142.9	243	3,660,585	92.4	0	0	—
磯城郡 三宅町	3	31,000	70.8	194	2,931,837	93.3	0	0	—
磯城郡 田原本町	11	191,920	629.2	1,106	15,074,627	96.8	0	0	—
磯城郡 計；	15	232,920	286.5	1,543	21,667,049	95.5	0	0	—
山辺郡 山添村	4	40,000	800.0	97	1,418,794	89.5	0	0	—
高市郡 高取町	3	13,000	130.0	217	2,528,460	91.5	0	0	—
高市郡 明日香村	3	7,500	—	152	2,081,964	90.0	0	0	—
高市郡 計；	6	20,500	205.0	369	4,610,424	90.8	0	0	—
北葛城郡 王寺町	9	84,162	59.3	554	7,632,590	97.8	1	4,603	—
北葛城郡 河合町	1	5,400	27.0	325	3,857,566	95.3	0	0	—
北葛城郡 上牧町	2	11,000	—	388	4,079,153	91.0	0	0	—
北葛城郡 広陵町	9	145,000	458.4	989	13,919,682	94.4	2	51,517	—
北葛城郡 計；	21	245,562	126.8	2,256	29,488,990	94.9	3	56,120	2,805.1
宇陀郡 曾爾村	0	0	—	75	1,098,333	95.6	0	0	—
宇陀郡 御杖村	0	0	—	53	393,526	89.8	0	0	—
宇陀郡 計；	0	0	—	128	1,491,859	94.0	0	0	—
吉野郡 大淀町	3	51,000	318.8	428	6,065,805	93.3	0	0	—
吉野郡 下市町	1	10,000	—	134	2,196,777	93.7	0	0	—
吉野郡 吉野町	3	64,000	640.0	289	4,023,837	88.9	0	0	—
吉野郡 東吉野村	0	0	—	72	932,390	87.0	0	0	—
吉野郡 川上村	0	0	—	82	1,276,212	92.7	0	0	—
吉野郡 黒滝村	0	0	—	13	286,603	96.6	0	0	—
吉野郡 天川村	1	10,000	—	59	666,124	95.2	0	0	—
吉野郡 野迫川村	0	0	—	5	38,068	83.6	2	2,922	—
吉野郡 十津川村	0	0	—	145	2,856,075	101.8	2	1,882	—
吉野郡 上北山村	0	0	—	32	791,410	103.5	0	0	—
吉野郡 下北山村	0	0	—	31	308,106	95.8	0	0	—
吉野郡 計；	8	135,000	87.7	1,290	19,441,408	93.7	4	4,804	—
奈良県外	0	0	—	4	42,996	95.2	0	0	—
合計；	314	3,974,470	137.2	33,476	436,168,000	94.0	25	152,548	95.6

業種別保証状況（当月中）

2023年4月末

（単位：千円）

業 種 名		保 証 承 諾			保 証 債 務 残 高			代 位 弁 済		
		当月中 件数	当月中金額	前年比	件数	金額	前年比	当月中 件数	当月中金額	前年比
製造業	ゴム・プラスチック工業	3	60,000	37.9	708	13,767,524	92.0	0	0	—
	ゴム製品製造業	0	0	—	128	1,971,972	89.4	0	0	—
	その他の工業	10	77,400	297.7	1,108	10,533,412	98.5	0	0	—
	ソフトウェア業	3	19,000	—	109	638,086	97.9	0	0	—
	化学工業	0	0	—	154	3,736,076	88.0	0	0	—
	家具・建具工業	0	0	—	192	2,144,241	90.5	0	0	—
	機械工業	3	30,000	62.5	484	9,476,431	92.8	0	0	—
	金属工業	4	25,720	35.2	704	13,958,564	94.6	0	0	—
	紙工業	1	10,000	—	124	2,376,787	86.0	0	0	—
	車両工業	0	0	—	76	1,648,177	94.3	1	4,603	—
	情報処理サービス業	1	10,000	—	8	73,999	91.9	0	0	—
	食料品工業	9	98,996	150.0	529	9,678,388	97.2	2	2,922	—
	製版・製本業	0	0	—	11	88,931	87.8	0	0	—
	石油・石炭製品工業	0	0	—	4	40,467	50.4	0	0	—
	繊維品工業	9	145,760	206.8	780	11,166,612	94.8	3	18,276	—
	船舶工業	0	0	—	6	60,850	69.0	0	0	—
	電気機器工業	1	2,000	100.0	138	2,602,571	95.8	0	0	—
	農林漁業	0	0	—	3	10,593	86.2	0	0	—
	皮革工業	0	0	—	57	945,474	78.2	0	0	—
	木材・木製品工業	3	48,000	480.0	484	7,747,639	101.5	0	0	—
	窯業	1	6,000	—	171	3,546,765	95.7	0	0	—
製造業	計：	48	532,876	112.5	5,978	96,213,559	94.4	6	25,801	—
建設業		93	1,145,800	173.2	7,730	101,238,254	97.4	1	8,134	8.3
卸売業		32	562,600	124.2	3,206	53,260,063	95.3	0	0	—
小売業		41	597,652	128.5	4,357	53,697,909	94.4	10	72,334	157.7
飲食店		14	72,000	113.4	2,331	16,143,380	102.6	4	33,263	1,662.6
不動産業		18	179,592	183.5	1,412	18,187,225	99.5	0	0	—
運送業		5	155,000	44.0	1,137	22,963,804	96.8	0	0	—
物品預り・駐車場業		0	0	—	10	60,752	84.7	0	0	—
電気・ガス・熱供給・水道業		0	0	—	104	1,302,631	120.9	0	0	—
印刷業		1	1,500	6.7	214	3,210,616	89.5	0	0	—
出版業		0	0	—	17	327,690	92.5	0	0	—
サービス業	その他のサービス業	1	10,000	50.0	8	53,356	116.8	0	0	—
	その他の運輸サービス業	1	20,000	500.0	86	1,514,417	89.7	0	0	—
	その他の技術サービス業	3	50,000	833.3	413	3,757,183	95.0	0	0	—
	その他の事業サービス業	8	92,900	580.6	567	5,519,987	97.2	1	500	—
	その他の生活関連サービス業	1	3,000	—	355	3,617,367	94.8	0	0	—
	医療・福祉業	19	253,650	195.9	1,908	22,443,858	102.1	3	12,517	—
	映画・娯楽業	2	28,000	311.1	175	2,936,813	95.5	0	0	—
	教育・学習支援業	4	15,500	224.6	364	2,375,440	96.9	0	0	—
	広告業	0	0	—	129	902,583	96.5	0	0	—
	宿泊業	2	16,900	512.1	268	3,892,699	96.0	0	0	—
	情報通信サービス業	0	0	—	35	189,721	95.5	0	0	—
	職業紹介・労働者派遣業	0	0	—	58	1,405,653	91.5	0	0	—

廃業等により業種分類できないものがある為、合計が一致しない場合がございます。
前年度比につきましては、一致しない場合がございます。

業種別保証状況（当月中）

2023年4月末

サービス業	専門サービス業	2	10,000	256.4	540	2,718,857	106.2	0	0	—
	洗濯・理美容・浴場業	13	94,000	368.6	1,250	6,985,339	100.8	0	0	—
	廃棄物処理業	1	100,000	166.7	306	5,285,106	95.9	0	0	—
	物品賃貸業	2	16,500	—	200	2,915,614	96.4	0	0	—
	旅行業	0	0	—	49	551,504	87.6	0	0	—
サービス業	計：	59	710,450	247.5	6,711	67,065,495	98.5	4	13,017	—

保険媒介代理業	1	5,000	50.0	75	471,410	106.4	0	0	—	
郵便業	0	0	—	1	10,000	99.6	0	0	—	
通信業	0	0	—	4	10,730	40.4	0	0	—	
インターネット附随サービス業	0	0	—	32	185,793	114.2	0	0	—	
	合計：	314	3,974,470	137.2	33,476	436,168,000	94.0	25	152,548	95.6

廃業等により業種分類できないものがある為、合計が一致しない場合がございます。
前年度比につきましては、一致しない場合がございます。