

## 2023年5月保証概況

(単位：千円)

5月中	当月中			当年度中			残高		
	件数	金額	前年比	件数	金額	前年比	件数	金額	前年比
保証申込	401	6,042,676	140.6	748	10,814,646	135.9			
保証承諾	375	5,237,876	130.3	689	9,212,346	133.2			
保証債務残高							33,484	432,716,063	93.9
代位弁済	22	230,678	265.4	47	383,226	155.4			

数字は四捨五入しており、個々の数字の合計は  
合計欄の数字と一致しない場合があります。

金融機関別保証状況（当年度累計）

2023年5月末

（単位：千円）

金融機関名	保証承諾			保証債務残高			代位弁済		
	当年度 件数	当年度金額	前年比	件数	金額	前年比	当年度 件数	当年度金額	前年比
りそな銀行	7	180,000	152.5	801	17,444,845	91.0	8	98,327	—
三井住友銀行	2	130,000	—	108	2,254,940	84.0	0	0	—
三菱UFJ銀行	0	0	—	109	1,626,867	76.3	0	0	—
みずほ銀行	1	10,000	—	36	874,847	100.0	0	0	—
都市銀行；	10	320,000	192.8	1,054	22,201,499	89.3	8	98,327	—
南都銀行	271	4,100,680	122.9	13,976	204,272,009	92.3	16	159,332	196.2
京都銀行	18	326,562	126.6	1,089	16,404,784	93.3	0	0	—
紀陽銀行	6	158,000	197.5	367	7,275,403	96.1	0	0	—
関西みらい銀行	5	127,000	77.0	260	4,983,437	104.0	3	18,276	—
三十三銀行	3	13,000	52.0	217	2,538,239	90.8	0	0	—
百五銀行	0	0	—	1	280	3.4	0	0	—
地方銀行；	303	4,725,242	122.3	15,910	235,474,152	92.7	19	177,608	205.5
中京銀行	0	0	—	224	4,037,338	79.1	0	0	—
第二地方銀行；	0	0	—	224	4,037,338	79.1	0	0	—
大和信用金庫	118	1,000,100	116.9	6,934	68,139,639	96.6	4	12,978	648.7
奈良中央信用金庫	157	1,840,768	133.4	5,940	63,265,786	97.6	6	68,637	45.9
奈良信用金庫	65	748,708	137.7	2,611	28,439,672	95.1	7	15,492	178.3
京都中央信用金庫	27	434,528	1,278.0	412	5,852,150	102.1	3	10,184	—
大阪シティ信用金庫	2	46,000	77.3	119	2,283,518	91.5	0	0	—
新宮信用金庫	0	0	—	47	445,841	90.2	0	0	—
北伊勢上野信用金庫	0	0	—	17	196,175	83.5	0	0	—
信用金庫；	369	4,070,104	141.2	16,080	168,622,782	96.8	20	107,292	67.0
近畿産業信用組合	2	41,000	820.0	180	1,992,893	100.2	0	0	—
信用組合；	2	41,000	820.0	180	1,992,893	100.2	0	0	—
商工組合中央金庫	5	56,000	—	36	387,397	78.8	0	0	—
政府系金融機関；	5	56,000	—	36	387,397	78.8	0	0	—
合計；	689	9,212,346	133.2	33,484	432,716,063	93.9	47	383,226	155.4

※前年度比につきましては、金融機関合併による考慮は反映しておりません。

## 協会制度別保証状況（当年度累計）

2023年5月末

（単位：千円）

協会制度名	保証承諾			保証債務残高			代位弁済		
	当年度 件数	当年度金額	前年比	件数	金額	前年比	当年度 件数	当年度金額	前年比
一般	38	402,490	59.7	2,101	22,726,793	77.8	1	4,174	6.0
夏季特別	1	10,000	23.8	171	299,148	51.9	0	0	—
夏季特別（一括）	0	0	—	10	84,910	137.0	0	0	—
年末特別	0	0	—	172	353,721	52.1	0	0	—
年末特別（一括）	0	0	—	16	91,240	85.9	0	0	—
財務要件型無保証人	1	15,000	—	3	97,111	121.4	0	0	—
事業性評価保証	6	150,000	77.7	117	3,128,661	103.2	0	0	—
短期継続ワイド保証	0	0	—	441	12,187,244	101.3	0	0	—
短期継続保証	34	635,390	151.7	200	4,138,906	97.0	0	0	—
短期継続保証制度	4	230,000	—	3	180,000	—	0	0	—
フレッシュ15	0	0	—	107	181,665	56.0	1	3,513	—
集約ローン	0	0	—	117	3,109,115	93.8	0	0	—
みらい奈良70保証	0	0	—	31	149,821	58.3	0	0	—
みらい奈良65保証	0	0	—	8	28,783	83.8	0	0	—
三信金連携スピード保証	0	0	—	66	151,714	45.4	0	0	—
ネクスト奈良保証	0	0	—	32	325,798	62.6	0	0	—
長期経営資金	1	45,000	—	23	702,989	91.7	0	0	—
当座貸越	1	20,000	80.0	58	1,047,201	94.0	0	0	—
アドバンス当貸	3	80,000	145.5	58	1,799,734	91.1	0	0	—
カードローン	8	78,000	152.9	74	490,001	92.8	1	697	—
リトルカード	14	44,300	123.1	172	467,059	94.3	0	0	—
事業承継特別	0	0	—	2	74,907	80.4	0	0	—
特定経営承継準備関連	0	0	—	1	27,070	—	0	0	—
伴走支援型特別保証	37	1,192,300	754.6	219	5,705,330	319.8	0	0	—
危機関連	0	0	—	15	387,094	88.2	0	0	—
経営安定関連（セーフティネット）	0	0	—	443	8,151,610	79.2	3	53,672	1,356.9
金融安定化	0	0	—	11	115,887	60.9	0	0	—
創業関連	3	14,000	35.4	65	351,485	115.1	0	0	—
創業等関連	0	0	—	8	31,162	77.2	0	0	—
特定社債	2	160,000	100.0	193	8,249,600	106.2	0	0	—
流動資産担保融資			—			—			—
経営力強化保証	0	0	—	3	55,713	45.1	0	0	—
改善サポート	4	161,500	227.5	71	1,884,409	141.4	0	0	—
条件変更改善型借換保証	0	0	—	4	49,554	95.3	0	0	—
経営力向上関連	0	0	—	8	241,305	123.3	0	0	—
異分野連携新事業	0	0	—	2	54,023	95.4	0	0	—
全国小口	10	43,600	436.0	167	438,477	93.5	2	1,481	—
事業継続力強化関連			—			—			—
先端設備等導入関連	0	0	—	1	23,880	84.7	0	0	—
無担保経営支援	0	0	—	37	532,333	94.4	0	0	—
無担保パワフル保証	3	180,000	93.3	437	9,492,851	91.4	2	33,104	—
タイアップ50	0	0	—	77	1,028,994	89.6	0	0	—
デラックス100	1	50,000	34.5	91	3,314,190	88.6	0	0	—
タイムリー保証	212	2,458,900	143.0	1,624	17,514,642	1958.4	1	2,974	—
SDGs推進保証	4	90,000	—	34	576,368	—	0	0	—
2021特別保証	0	0	—	969	7,871,898	72.2	2	7,829	27.3
ロングラン	0	0	—	7	210,934	92.8	0	0	—
スペシャル推薦	0	0	—	2	21,653	100.0	0	0	—
パワーアップローン保証	0	0	—	1	15,898	45.7	0	0	—
2020特別保証	0	0	—	14	121,524	64.2	0	0	—
全国緊急保証	0	0	—	141	2,374,328	87.3	1	3,691	—
東日本大震災復興緊急	0	0	—	25	641,510	87.0	0	0	—
求償権消滅			—			—			—
無保険	0	0	—	3	13,098	84.6	0	0	—
合計	387	6,060,480	125.6	8,655	121,313,340	106.0	14	111,135	72.5

※ 当年度・前年度ともに利用のない制度については、表示を省略しています。

県制度別保証状況（当年度累計）

2023年5月末

（単位：千円）

県制度名	保証承諾			保証債務残高			代位弁済		
	当年度 件数	当年度金額	前年比	件数	金額	前年比	当年度 件数	当年度金額	前年比
経営強化	15	148,300	81.7	373	2,343,933	96.5	2	22,563	—
小規模事業者 小口簡易枠			—			—			—
小規模企業者支援資金	26	88,300	223.9	377	1,201,835	152.6	2	3,078	—
地域産業振興	1	14,000	68.3	81	475,574	101.5	0	0	—
経営環境変化・災害対策	1	500	33.3	2,053	29,757,880	79.3	1	1,468	—
大規模経済危機等対策資金	0	0	—	5,496	101,955,722	86.9	4	67,847	175.1
セーフティネット	0	0	—	2,561	45,726,265	79.1	3	11,962	—
コロナ対応資金	0	0	—	8,727	90,945,850	88.3	12	122,597	246.7
新型コロナ感染症対応【伴走支援型	92	1,784,156	507.6	680	9,714,408	348.7	3	12,768	—
改善サポート	0	0	—	8	226,123	92.7	0	0	—
事業承継支援資金融資保証	2	100,000	—	3	90,768	174.9	0	0	—
台風12号災害復旧対策	0	0	—	10	272,699	98.1	0	0	—
創業支援	39	203,900	108.5	905	3,815,987	132.2	2	10,135	—
チャレンジ応援資金	29	314,570	85.8	758	9,920,613	116.5	1	14,820	490.5
地域未来投資促進資金	0	0	—	67	3,369,565	106.1	0	0	—
働き方改革推進企業等応援資金	4	85,000	—	46	1,015,367	338.6	0	0	—
新エネルギー等対策資金	0	0	—	114	1,544,919	116.3	0	0	—
飲食店創業支援	0	0	—	1	803	40.1	0	0	—
既存事業者による宿泊施設開業支援	0	0	—	17	655,617	96.5	0	0	—
宿泊施設増改築・設備整備支援	1	6,900	—	22	352,009	96.0	0	0	—
インバウンド等対応資金	0	0	—	4	89,533	92.1	0	0	—
研究開発支援資金保証	0	0	—	17	365,566	105.4	0	0	—
緊急保証	0	0	—	84	750,228	94.5	0	0	—
東日本大震災復興緊急	0	0	—	6	82,433	99.0	0	0	—
部落産業	0	0	—	5	25,931	72.6	0	0	—
フロンティア	0	0	—	1	1,508	92.0	0	0	—
経営安定	0	0	—	13	37,792	81.9	1	1,982	—
長期経営安定	0	0	—	2	5,908	93.6	0	0	—
新規開業			—			—			—
季節	0	0	—	1	564	49.9	0	0	—
合計：	210	2,745,626	189.5	22,432	304,745,398	89.3	31	269,219	294.4

※ 当年度・前年度ともに利用のない制度については、表示を省略しています。

## 市町村制度別保証状況（当年度累計）

2023年5月末

（単位：千円）

市町村制度報名		保証承諾			保証債務残高			代位弁済		
		当年度 件数	当年度金額	前年比	件数	金額	前年比	当年度 件数	当年度金額	前年比
奈良市	事業運転	3	27,000	77.1	81	367,045	119.0	0	0	—
	事業設備	1	5,900	56.7	18	67,202	98.4	0	0	—
	小規模企業	17	78,100	90.7	324	717,825	135.9	1	811	—
	創業	0	0	—	16	38,930	158.1	0	0	—
	無担保無保証人	0	0	—	4	11,272	216.4	0	0	—
<b>奈良市</b>		<b>21</b>	<b>111,000</b>	<b>83.5</b>	<b>443</b>	<b>1,202,273</b>	<b>128.6</b>	<b>1</b>	<b>811</b>	<b>—</b>
大和高田市	特別	9	35,700	31.4	296	1,057,309	115.2	0	0	—
	小口事業	0	0	—	7	12,495	100.3	0	0	—
	創業支援	0	0	—	4	6,206	170.7	0	0	—
<b>大和高田市</b>		<b>9</b>	<b>35,700</b>	<b>31.4</b>	<b>307</b>	<b>1,076,010</b>	<b>115.2</b>	<b>0</b>	<b>0</b>	<b>—</b>
大和郡山市	運転資金	4	16,000	39.0	88	266,034	132.6	0	0	—
	設備資金	0	0	—	12	15,364	68.5	0	0	—
<b>大和郡山市</b>		<b>4</b>	<b>16,000</b>	<b>39.0</b>	<b>100</b>	<b>281,397</b>	<b>126.2</b>	<b>0</b>	<b>0</b>	<b>—</b>
天理市	運転資金	8	28,300	404.3	124	310,379	158.2	0	0	—
	設備資金	0	0	—	18	37,988	200.3	0	0	—
	店舗改造	0	0	—	7	42,039	169.4	0	0	—
<b>天理市</b>		<b>8</b>	<b>28,300</b>	<b>404.3</b>	<b>149</b>	<b>390,406</b>	<b>162.7</b>	<b>0</b>	<b>0</b>	<b>—</b>
橿原市	緊急融資	7	9,200	184.0	294	244,547	62.5	0	0	—
	創業資金	0	0	—	16	49,139	154.9	0	0	—
	特別小口融資	13	72,790	76.2	249	902,993	137.8	0	0	—
<b>橿原市</b>		<b>20</b>	<b>81,990</b>	<b>81.6</b>	<b>559</b>	<b>1,196,679</b>	<b>110.9</b>	<b>0</b>	<b>0</b>	<b>—</b>
桜井市	宿泊事業者	0	0	—	1	3,550	85.5	0	0	—
	創業資金	0	0	—	13	40,518	167.2	0	0	—
	中小企業対策	6	34,000	109.7	116	327,900	200.9	0	0	—
	木材産業対策	0	0	—	11	55,967	2406.1	0	0	—
<b>桜井市</b>		<b>6</b>	<b>34,000</b>	<b>74.7</b>	<b>141</b>	<b>427,934</b>	<b>220.7</b>	<b>0</b>	<b>0</b>	<b>—</b>
<b>五條市</b>		<b>0</b>	<b>0</b>	<b>—</b>	<b>2</b>	<b>3,021</b>	<b>138.4</b>	<b>0</b>	<b>0</b>	<b>—</b>
<b>御所市</b>		<b>2</b>	<b>7,000</b>	<b>—</b>	<b>9</b>	<b>31,481</b>	<b>1889.6</b>	<b>0</b>	<b>0</b>	<b>—</b>
生駒市	コロナ	0	0	—	121	658,052	1731.7	0	0	—
	小口事業	6	28,400	258.2	126	377,420	75.8	0	0	—
	創業支援	0	0	—	3	7,177	111.4	0	0	—
<b>生駒市</b>		<b>6</b>	<b>28,400</b>	<b>18.9</b>	<b>250</b>	<b>1,042,649</b>	<b>192.1</b>	<b>0</b>	<b>0</b>	<b>—</b>
香芝市	運転資金	5	6,600	220.0	124	218,587	116.2	1	2,061	121.5
	設備資金	1	15,500	231.3	26	113,819	161.8	0	0	—
	創業資金	2	7,600	—	20	64,321	186.9	0	0	—
<b>香芝市</b>		<b>8</b>	<b>29,700</b>	<b>306.2</b>	<b>170</b>	<b>396,727</b>	<b>135.5</b>	<b>1</b>	<b>2,061</b>	<b>121.5</b>
葛城市	運転資金	2	7,500	150.0	45	81,694	116.1	0	0	—
	設備資金	1	1,850	133.1	11	32,893	123.3	0	0	—
	創業資金	1	7,000	—	3	13,972	—	0	0	—
<b>葛城市</b>		<b>4</b>	<b>16,350</b>	<b>255.9</b>	<b>59</b>	<b>128,559</b>	<b>132.4</b>	<b>0</b>	<b>0</b>	<b>—</b>
<b>宇陀市</b>		<b>2</b>	<b>6,000</b>	<b>42.9</b>	<b>52</b>	<b>116,916</b>	<b>261.0</b>	<b>0</b>	<b>0</b>	<b>—</b>
<b>田原本町</b>		<b>2</b>	<b>11,800</b>	<b>98.3</b>	<b>121</b>	<b>294,624</b>	<b>149.2</b>	<b>0</b>	<b>0</b>	<b>—</b>
<b>平群町</b>		<b>0</b>	<b>0</b>	<b>—</b>	<b>17</b>	<b>22,896</b>	<b>100.6</b>	<b>0</b>	<b>0</b>	<b>—</b>
吉野町	運転資金	0	0	—	5	5,924	72.3	0	0	—
	設備資金	0	0	—	3	1,959	64.7	0	0	—
<b>吉野町</b>		<b>0</b>	<b>0</b>	<b>—</b>	<b>8</b>	<b>7,883</b>	<b>70.2</b>	<b>0</b>	<b>0</b>	<b>—</b>
<b>明日香村</b>		<b>0</b>	<b>0</b>	<b>—</b>	<b>10</b>	<b>37,869</b>	<b>198.2</b>	<b>0</b>	<b>0</b>	<b>—</b>
<b>合計：</b>		<b>92</b>	<b>406,240</b>	<b>63.0</b>	<b>2,397</b>	<b>6,657,324</b>	<b>137.6</b>	<b>2</b>	<b>2,872</b>	<b>169.3</b>

※ 当年度・前年度ともに利用のない制度については、表示を省略しています。

制度分類別保証状況

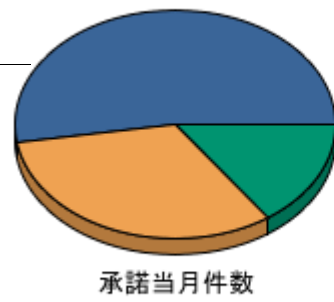
2023年5月末

(単位：千円)

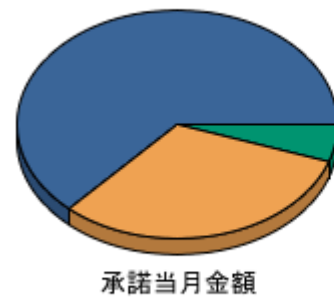
制度分類名	保証承諾			保証債務残高			代位弁済		
	当月件数	当月金額	前年比	件数	金額	前年比	当月件数	当月金額	前年比
協会制度	197	3,310,890	111.5	8,655	121,313,340	106.0	9	95,405	122.0
県制度	121	1,649,886	283.3	22,432	304,745,398	89.3	12	134,462	1547.3
市町村制度	57	277,100	58.9	2,397	6,657,324	137.6	1	811	—
合計	375	5,237,876	130.3	33,484	432,716,063	93.9	22	230,678	265.4

制度分類名	保証承諾			保証債務残高			代位弁済		
	当年度件数	当年度金額	前年比	件数	金額	前年比	当年度件数	当年度金額	前年比
協会制度	387	6,060,480	125.6	8,655	121,313,340	106.0	14	111,135	72.5
県制度	210	2,745,626	189.5	22,432	304,745,398	89.3	31	269,219	294.4
市町村制度	92	406,240	63.0	2,397	6,657,324	137.6	2	2,872	169.3
合計	689	9,212,346	133.2	33,484	432,716,063	93.9	47	383,226	155.4

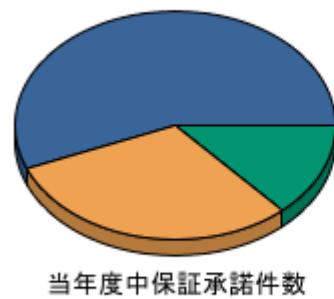
保証承諾



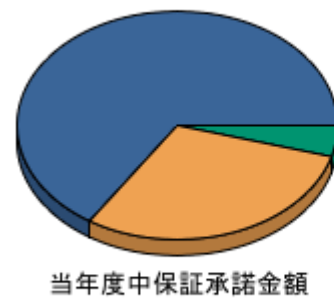
分類名  
 ■ 協会制度  
 ■ 県制度  
 ■ 市町村制度



分類名  
 ■ 協会制度  
 ■ 県制度  
 ■ 市町村制度

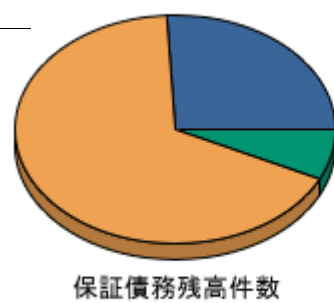


分類名  
 ■ 協会制度  
 ■ 県制度  
 ■ 市町村制度

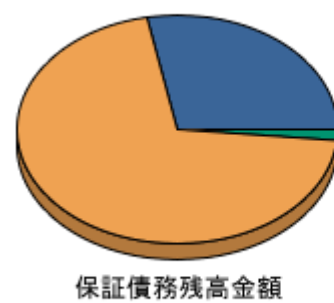


分類名  
 ■ 協会制度  
 ■ 県制度  
 ■ 市町村制度

保証債務残高

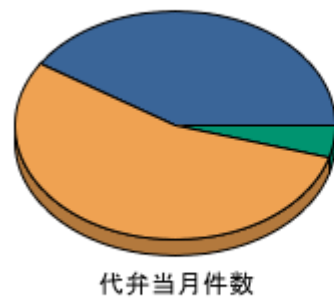


分類名  
 ■ 協会制度  
 ■ 県制度  
 ■ 市町村制度

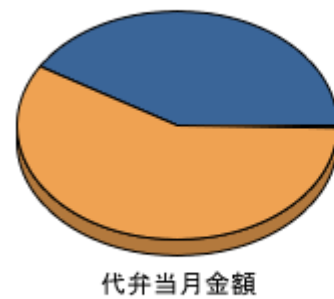


分類名  
 ■ 協会制度  
 ■ 県制度  
 ■ 市町村制度

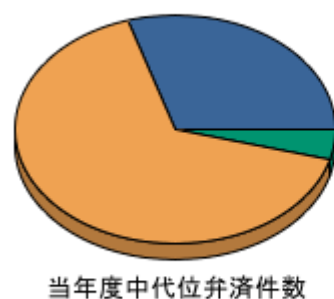
代位弁済



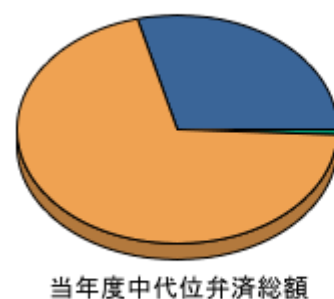
分類名  
 ■ 協会制度  
 ■ 県制度  
 ■ 市町村制度



分類名  
 ■ 協会制度  
 ■ 県制度  
 ■ 市町村制度



分類名  
 ■ 協会制度  
 ■ 県制度  
 ■ 市町村制度



分類名  
 ■ 協会制度  
 ■ 県制度  
 ■ 市町村制度

## 事業地区別保証状況（当年度累計）

2023年5月末

（単位：千円）

事業地区名	保証承諾			保証債務残高			代位弁済		
	当年度 件数	当年度金額	前年比	件数	金額	前年比	当年度 件数	当年度金額	前年比
奈良市	151	2,073,958	133.7	7,501	101,061,476	92.9	14	138,659	3,741.9
生駒市	28	306,162	78.4	1,958	21,794,872	92.0	6	23,408	469.6
大和郡山市	39	526,500	185.6	1,904	27,218,797	94.2	5	24,223	464.3
天理市	34	525,100	358.4	1,632	20,079,585	93.1	0	0	—
桜井市	32	372,500	87.0	2,134	28,968,419	93.6	2	1,481	—
橿原市	100	1,308,040	182.6	3,660	41,907,371	96.1	5	92,793	1,365.4
大和高田市	44	595,350	101.3	2,095	26,273,669	94.5	0	0	—
御所市	17	235,500	290.4	710	9,556,837	92.8	0	0	—
五條市	17	312,000	746.4	815	13,073,594	95.9	3	19,715	—
香芝市	46	653,700	108.7	2,020	26,268,517	95.8	2	8,077	53.3
葛城市	21	207,746	58.9	1,134	14,688,975	93.9	1	4,440	—
宇陀市	10	53,000	41.2	748	8,244,599	91.6	0	0	—
生駒郡 平群町	5	99,000	234.9	316	3,445,815	94.3	0	0	—
生駒郡 三郷町	3	12,000	12.5	352	3,746,319	92.0	0	0	—
生駒郡 斑鳩町	14	130,508	100.0	653	6,769,168	93.6	0	0	—
生駒郡 安堵町	6	54,500	218.0	165	1,967,120	95.8	0	0	—
生駒郡 計；	28	296,008	100.7	1,486	15,928,422	93.6	0	0	—
磯城郡 川西町	3	43,000	60.6	242	3,615,340	91.6	0	0	—
磯城郡 三宅町	6	66,000	95.9	196	2,920,671	93.7	0	0	—
磯城郡 田原本町	25	490,220	235.1	1,094	14,898,732	96.4	0	0	—
磯城郡 計；	34	599,220	172.0	1,532	21,434,743	95.2	0	0	—
山辺郡 山添村	7	63,000	700.0	98	1,403,988	89.6	0	0	—
高市郡 高取町	3	13,000	31.0	217	2,492,693	91.0	0	0	—
高市郡 明日香村	4	27,500	275.0	152	2,033,180	88.9	0	0	—
高市郡 計；	7	40,500	77.9	369	4,525,873	90.1	0	0	—
北葛城郡 王寺町	15	188,162	86.9	557	7,617,693	97.0	1	4,603	—
北葛城郡 河合町	3	8,200	24.8	325	3,808,369	94.7	2	9,506	—
北葛城郡 上牧町	9	99,500	310.9	389	4,081,068	92.8	0	0	—
北葛城郡 広陵町	21	360,300	149.7	987	13,856,418	94.4	2	51,517	—
北葛城郡 計；	48	656,162	125.7	2,258	29,363,549	94.9	5	65,626	3280.3
宇陀郡 曾爾村	1	7,000	140.0	75	1,085,779	95.0	0	0	—
宇陀郡 御杖村	0	0	—	53	388,564	89.5	0	0	—
宇陀郡 計；	1	7,000	140.0	128	1,474,344	93.5	0	0	—
吉野郡 大淀町	10	184,000	167.3	432	6,147,736	94.3	0	0	—
吉野郡 下市町	2	20,000	40.0	134	2,176,883	93.9	0	0	—
吉野郡 吉野町	7	125,000	304.9	290	3,981,619	88.9	0	0	—
吉野郡 東吉野村	0	0	—	72	919,094	86.6	0	0	—
吉野郡 川上村	1	5,000	12.5	82	1,254,069	92.2	0	0	—
吉野郡 黒滝村	0	0	—	13	283,402	96.3	0	0	—
吉野郡 天川村	2	12,000	—	60	659,222	95.2	0	0	—
吉野郡 野迫川村	0	0	—	5	37,695	83.5	2	2,922	—
吉野郡 十津川村	1	30,000	25.0	146	2,857,461	100.6	2	1,882	—
吉野郡 上北山村	1	1,900	—	33	783,650	103.7	0	0	—
吉野郡 下北山村	1	3,000	—	31	304,817	95.7	0	0	—
吉野郡 計；	25	380,900	100.5	1,298	19,405,647	93.8	4	4,804	—
奈良県外	0	0	—	4	42,786	95.0	0	0	—
合計；	689	9,212,346	133.2	33,484	432,716,063	93.9	47	383,226	155.4

前年度比につきましては、一致しない場合がございます。

## 金融機関店舗別保証状況（当年度累計）

2023年5月末

（単位：千円）

金融機関店舗名		保証承諾			保証債務残高		
		当年度 件数	当年度金額	前年比	件数	金額	前年比
みずほ銀行	難波支店	1	10,000	—	0	0	—
	大阪中央支店	0	0	—	2	5,494	43.5
	四ツ橋支店	0	0	—	2	30,294	70.0
	枚方支店	0	0	—	1	10,180	74.4
	奈良支店	0	0	—	31	828,879	102.9
	<b>みずほ銀行</b>	<b>1</b>	<b>10,000</b>	<b>—</b>	<b>36</b>	<b>874,847</b>	<b>100.0</b>
三菱UFJ銀行	玉造支店	0	0	—	5	74,679	82.7
	鶴橋支店	0	0	—	2	26,430	79.0
	心齋橋支店	0	0	—	1	405	38.0
	日本一支店	0	0	—	1	18,128	90.6
	上本町支店	0	0	—	1	34,038	72.2
	今里支店	0	0	—	3	76,082	81.2
	阿倍野橋支店	0	0	—	1	15,440	84.3
	放出支店	0	0	—	3	69,430	81.8
	新大阪駅前支店	0	0	—	1	10,000	100.0
	橿原支店	0	0	—	4	19,265	66.0
	堺支店	0	0	—	1	692	80.5
	中央市場支店	0	0	—	1	40,000	100.0
	松原支店	0	0	—	1	15,496	81.3
	阪神甲子園出張所	0	0	—	1	3,000	100.0
	河内長野支店	0	0	—	1	24,183	87.9
	大和郡山支店	0	0	—	2	1,723	27.0
	富雄出張所	0	0	—	2	1,796	61.9
	大和高田支店	0	0	—	25	277,525	83.7
	大和王寺支店	0	0	—	5	23,010	49.6
	近鉄学園前支店	0	0	—	6	21,785	94.5
	学園前北口支店	0	0	—	1	34,710	80.6
	上六支店	0	0	—	4	113,734	78.9
	大阪西支店	0	0	—	1	38,400	80.0
	八尾駅前支店	0	0	—	1	18,664	93.3
	奈良支店	0	0	—	34	664,908	71.2
	東大阪中央支店	0	0	—	1	3,344	25.1
	<b>三菱UFJ銀行</b>	<b>0</b>	<b>0</b>	<b>—</b>	<b>109</b>	<b>1,626,867</b>	<b>76.3</b>
	三井住友銀行	玉造支店	0	0	—	2	97,810
立売堀支店		0	0	—	1	11,771	94.8
南森町支店		0	0	—	2	11,870	100.0
天満橋支店		0	0	—	2	59,292	91.2
池田支店		0	0	—	1	40,837	81.7
堺支店		0	0	—	3	54,214	75.1
香里ヶ丘支店		1	30,000	—	0	0	—
奈良支店		1	100,000	—	54	1,088,851	80.2
平城支店		0	0	—	2	40,612	80.3
大和郡山支店		0	0	—	4	118,085	115.1
学園前支店		0	0	—	8	146,931	83.3
大和王寺支店		0	0	—	15	268,024	78.4
生駒支店		0	0	—	14	316,643	82.3
<b>三井住友銀行</b>		<b>2</b>	<b>130,000</b>	<b>—</b>	<b>108</b>	<b>2,254,940</b>	<b>84.0</b>
りそな銀行	天理支店	0	0	—	20	462,017	96.8

前年度比につきましては、一致しない場合がございます。



## 金融機関店舗別保証状況（当年度累計）

2023年5月末

りそな銀行	吉野支店	0	0	—	67	1,232,827	96.2
	東生駒支店	0	0	—	10	109,432	89.1
	小泉支店	0	0	—	7	42,426	79.9
	新奈良営業部	1	5,000	13.5	235	5,240,130	89.1
	船場支店	0	0	—	1	43,982	53.6
	北浜支店	0	0	—	1	14,822	—
	天六支店	0	0	—	1	30,960	81.3
	上六支店	0	0	—	1	11,256	87.1
	布施口支店	0	0	—	1	45,832	91.7
	生野支店	0	0	—	2	24,750	74.2
	桜川支店	0	0	—	1	13,693	90.6
	難波支店	0	0	—	2	25,386	77.2
	新大阪駅前支店	0	0	—	1	10,849	52.0
	平野支店	0	0	—	1	42,503	85.0
	枚方支店	0	0	—	1	52,694	86.8
	柏原支店	0	0	—	1	60,000	98.0
	羽曳野支店	0	0	—	2	21,011	100.0
	守口支店	0	0	—	2	46,183	335.9
	堺東支店	0	0	—	1	23,820	76.9
	豊中支店	0	0	—	2	114,996	95.8
	東大阪支店	0	0	—	15	423,205	74.0
	久米田支店	0	0	—	1	2,668	100.0
	小阪支店	0	0	—	3	114,210	83.9
	瓢箪山支店	0	0	—	1	29,770	80.7
	梅田北口支店	0	0	—	3	168,350	126.9
	玉造支店	0	0	—	4	78,806	80.5
	渋谷支店	0	0	—	2	60,365	89.4
	近鉄西大寺支店	0	0	—	44	665,629	88.5
	西やまと支店	0	0	—	11	201,128	110.2
	やまと郡山支店	0	0	—	29	599,191	89.6
	香芝支店	0	0	—	109	2,496,193	93.8
	近鉄学園前支店	2	10,000	—	19	295,193	71.4
	橿原支店	3	85,000	274.2	200	4,640,569	94.2
	神戸支店	1	80,000	—	0	0	—
	<b>りそな銀行</b>	<b>7</b>	<b>180,000</b>	<b>152.5</b>	<b>801</b>	<b>17,444,845</b>	<b>91.0</b>
三十三銀行	赤目支店	0	0	—	2	25,000	109.9
	新宮支店	0	0	—	3	168,408	87.7
	奈良支店	0	0	—	83	842,184	91.3
	桜井支店	3	13,000	76.5	129	1,502,646	90.6
	<b>三十三銀行</b>	<b>3</b>	<b>13,000</b>	<b>52.0</b>	<b>217</b>	<b>2,538,239</b>	<b>90.8</b>
百五銀行	上野支店	0	0	—	1	280	6.8
	<b>百五銀行</b>	<b>0</b>	<b>0</b>	<b>—</b>	<b>1</b>	<b>280</b>	<b>3.4</b>
京都銀行	本店	0	0	—	3	62,000	100.0
	大宮支店	0	0	—	2	28,599	143.0
	三条支店	0	0	—	4	118,572	88.3
	京都市役所前支店	0	0	—	1	10,000	100.0
	東九条支店	0	0	—	1	13,440	89.6
	松井山手支店	0	0	—	1	2,962	—
	精華町支店	0	0	—	3	22,070	167.1
	宇治支店	0	0	—	1	28,330	—
	大久保支店	0	0	—	1	12,000	100.0
	木津支店	0	0	—	6	100,473	91.5

前年度比につきましては、一致しない場合がございます。

## 金融機関店舗別保証状況（当年度累計）

2023年5月末

京都銀行	西大津支店	0	0	—	1	1,000	2.6
	城東支店	1	4,000	—	2	12,600	128.6
	枚方支店	0	0	—	2	16,467	76.6
	寝屋川支店	0	0	—	4	91,479	81.1
	茨木支店	1	30,000	—	2	38,998	1,633.1
	東大阪支店	0	0	—	2	61,250	89.1
	吹田支店	0	0	—	1	249	22.6
	高の原支店	1	17,000	566.7	82	1,328,923	98.6
	奈良支店	4	62,300	6,230.0	228	3,966,956	90.2
	登美ヶ丘支店	0	0	—	79	1,149,465	85.9
	橿原支店	2	55,000	—	204	2,825,316	89.4
	大和郡山支店	6	121,000	180.6	158	2,073,666	93.8
	生駒支店	1	24,262	23.8	167	1,919,721	98.5
	王寺支店	1	10,000	15.4	130	2,474,608	98.7
	新石切支店	1	3,000	—	2	3,642	520.3
	大日支店	0	0	—	1	2,000	100.0
	長浜支店	0	0	—	1	40,000	100.0
	<b>京都銀行</b>	<b>18</b>	<b>326,562</b>	<b>126.6</b>	<b>1,089</b>	<b>16,404,784</b>	<b>93.3</b>
関西みらい銀行	心斎橋営業部	1	60,000	200.0	1	24,500	—
	大阪西支店	0	0	—	1	10,000	100.0
	住道駅前支店	0	0	—	1	2,412	87.8
	柏原支店	0	0	—	4	91,976	115.0
	京都支店	0	0	—	1	29,646	88.1
	堺筋営業部	0	0	—	2	9,196	125.4
	本町営業部	0	0	—	2	50,235	478.4
	枚方支店	0	0	—	1	42,077	89.4
	鶴橋支店	0	0	—	1	1,450	80.1
	住吉中央支店	0	0	—	1	2,780	79.4
	平野中央支店	0	0	—	1	3,000	100.0
	道明寺支店	0	0	—	3	13,837	89.5
	長吉支店	0	0	—	1	1,000	100.0
	守口支店	0	0	—	2	42,866	155.9
	忍ヶ丘支店	0	0	—	2	58,684	87.3
	奈良支店	0	0	—	56	932,944	97.7
	高田支店	1	15,000	—	29	592,961	106.8
	木津支店	0	0	—	1	3,000	100.0
	堺支店	0	0	—	1	18,773	—
	四条畷駅前支店	0	0	—	1	10,000	100.0
	新大阪支店	0	0	—	1	16,000	84.2
	竜王支店	0	0	—	2	40,000	100.0
	難波支店	0	0	—	2	54,064	98.3
	阿倍野支店	0	0	—	3	150,667	82.9
	谷町支店	0	0	—	1	5,728	50.1
	鶴見支店	0	0	—	1	44,280	88.6
	住道支店	0	0	—	7	181,996	107.4
	富田林支店	0	0	—	1	8,000	100.0
	寝屋川支店	0	0	—	1	44,800	89.6
	高田中央支店	2	34,000	61.8	36	683,301	118.3
	富雄支店	1	18,000	—	86	1,692,598	102.2
	古川橋支店	0	0	—	2	75,311	107.6
	橋本支店	0	0	—	5	45,355	92.3
	<b>関西みらい銀行</b>	<b>5</b>	<b>127,000</b>	<b>77.0</b>	<b>260</b>	<b>4,983,437</b>	<b>104.0</b>

前年度比につきましては、一致しない場合がございます。

## 金融機関店舗別保証状況（当年度累計）

2023年5月末

南都銀行	本店	8	64,230	47.2	634	11,588,909	95.9
	県庁出張所	0	0	—	3	27,810	90.7
	奈良市役所出張所	0	0	—	5	52,910	86.1
	大宮支店	5	66,000	287.0	304	3,723,124	88.9
	J R奈良駅前支店	3	20,000	285.7	149	2,311,111	89.2
	手貝支店	0	0	—	133	1,740,128	92.7
	南支店	1	30,000	18.6	274	4,078,757	86.5
	紀寺支店	1	6,000	30.0	179	2,529,308	87.2
	帯解支店	0	0	—	64	1,084,441	87.5
	西大寺支店	15	166,000	395.2	419	4,925,559	93.4
	西ノ京支店	1	15,000	—	9	74,316	94.2
	平城支店	8	220,000	132.5	230	2,878,040	96.0
	あやめ池支店	0	0	—	7	57,957	78.0
	学園前支店	12	240,000	87.1	484	7,373,844	95.2
	登美が丘支店	0	0	—	19	140,002	85.5
	富雄支店	3	21,000	89.4	356	4,162,585	88.8
	生駒支店	5	99,500	73.4	597	6,592,593	92.0
	白庭台駅前支店	0	0	—	1	582	14.9
	東生駒支店	0	0	—	9	71,354	86.4
	南生駒支店	2	67,000	142.6	112	1,124,256	93.3
	郡山支店	7	173,500	510.3	542	8,429,460	94.6
	筒井支店	5	67,500	482.1	166	2,481,378	86.6
	中央市場支店	0	0	—	82	1,628,991	93.0
	天理支店	4	65,000	309.5	420	6,435,527	86.2
	天理南支店	4	120,000	600.0	136	1,878,825	98.0
	名阪針支店	13	157,000	186.9	254	4,080,110	97.7
	桜井支店	5	74,000	53.0	549	8,978,647	93.3
	三輪支店	1	7,000	6.2	144	2,640,051	89.9
	榛原支店	1	10,000	200.0	206	2,811,676	90.9
	大宇陀支店	4	11,600	38.0	219	2,747,074	93.0
	菟田野支店	0	0	—	1	11,750	88.7
	大淀支店	8	101,000	98.1	244	3,154,575	94.4
	下市支店	5	39,390	533.0	191	2,797,159	89.2
	上市支店	5	46,000	127.8	266	3,421,532	93.2
	北山支店	2	4,900	—	46	582,027	93.7
	小川支店	2	18,000	100.0	59	647,284	93.7
	川上支店	3	58,000	128.9	86	1,181,346	93.1
	高田支店	13	262,000	145.9	528	8,617,198	94.4
	高田本町支店	3	34,000	35.1	437	6,949,073	88.5
	高田北支店	4	106,000	706.7	150	1,618,177	91.0
	馬見支店	4	142,000	194.5	178	2,644,337	92.3
	箸尾支店	3	75,000	174.4	188	2,822,377	92.5
	上牧支店	2	10,000	35.7	179	1,851,400	90.9
	香芝支店	8	67,000	181.6	301	4,498,029	91.1
	真美ヶ丘支店	3	22,600	55.1	129	1,573,461	89.4
	二上支店	1	30,000	—	103	1,461,217	95.2
	尺土支店	0	0	—	6	40,839	94.6
	新庄支店	3	58,500	54.5	222	3,453,415	94.0
	御所支店	11	111,000	230.3	375	4,951,217	89.3
	吉野口支店	1	60,000	—	103	1,410,586	84.7
	橿原支店	19	213,800	140.2	435	5,320,101	98.8
	近鉄八木駅前出張所	0	0	—	2	47,650	87.2

前年度比につきましては、一致しない場合がございます。

## 金融機関店舗別保証状況（当年度累計）

2023年5月末

南都銀行	耳成支店	4	23,500	—	71	1,005,815	92.5
	畝傍支店	9	133,260	93.2	189	2,902,033	97.9
	真菅支店	1	5,000	17.9	124	1,141,551	85.5
	神宮前支店	6	149,200	466.3	242	2,944,442	85.0
	坊城支店	2	30,000	89.6	116	1,560,953	97.5
	明日香支店	2	21,500	—	94	1,288,467	87.4
	高取支店	1	30,000	52.6	91	1,238,309	88.1
	王寺支店	3	20,400	112.1	239	3,024,664	91.2
	王寺南支店	2	39,000	780.0	127	2,373,463	93.4
	西大和支店	0	0	—	2	7,009	70.1
	平群支店	1	20,000	325.2	97	1,386,001	89.6
	法隆寺支店	2	22,000	48.4	196	2,569,644	89.9
	川西支店	3	16,800	27.0	153	2,964,189	93.2
	結崎支店	1	30,000	40.5	61	802,344	91.7
	田原本支店	12	243,000	205.9	343	5,825,184	97.7
	五条支店	9	95,500	343.5	544	8,196,928	95.0
	十津川支店	1	30,000	27.3	88	1,945,816	104.4
	橋本支店	0	0	—	1	31,350	89.6
	高野山支店	0	0	—	4	36,785	83.3
	木津支店	1	5,000	29.4	15	153,646	112.7
	精華支店	0	0	—	6	52,158	82.0
	上狛支店	0	0	—	9	213,592	86.4
	加茂支店	0	0	—	2	5,610	728.6
	玉水支店	0	0	—	3	99,612	90.6
	城陽支店	0	0	—	2	11,055	85.4
	宇治大久保支店	0	0	—	4	145,804	86.3
	京都南支店	0	0	—	5	180,734	85.0
	京都支店	0	0	—	6	220,906	85.2
	名張支店	2	7,000	—	25	370,742	97.6
	大阪中央営業部	0	0	—	32	1,408,783	120.0
	大阪支店	0	0	—	13	406,284	80.4
	帝塚山支店	0	0	—	9	267,805	90.6
	大阪北支店	0	0	—	11	285,263	85.6
	大阪東支店	0	0	—	18	613,855	85.8
	平野支店	0	0	—	8	243,643	84.0
	新大阪支店	0	0	—	1	30,365	61.6
	江坂支店	1	20,000	—	9	158,548	63.8
	石切支店	0	0	—	3	82,171	76.9
	永和支店	0	0	—	5	172,324	74.7
	吉田支店	0	0	—	6	193,510	86.3
	若江岩田支店	0	0	—	7	396,607	93.7
	大東支店	0	0	—	13	318,515	80.5
	八尾支店	0	0	—	22	586,705	82.5
	羽曳野支店	0	0	—	11	304,128	85.6
	堺支店	0	0	—	7	197,996	83.2
	和泉支店	0	0	—	2	67,460	89.9
	泉佐野支店	0	0	—	4	99,744	82.8
	尼崎支店	0	0	—	1	35,426	81.0
	<b>南都銀行</b>	<b>271</b>	<b>4,100,680</b>	<b>122.9</b>	<b>13,976</b>	<b>204,272,009</b>	<b>92.3</b>
紀陽銀行	岩出支店	0	0	—	3	100,198	83.2
	橋本支店	0	0	—	2	46,680	80.3
	橋本林間支店	0	0	—	1	19,200	53.3

前年度比につきましては、一致しない場合がございます。

## 金融機関店舗別保証状況（当年度累計）

2023年5月末

紀陽銀行	泉ヶ丘支店	0	0	—	1	19,000	100.0
	堺支店	0	0	—	1	36,272	87.9
	中もず支店	0	0	—	1	4,900	—
	東大阪支店	0	0	—	1	12,244	—
	鴻池新田支店	0	0	—	1	2,464	81.1
	守口支店	0	0	—	2	60,960	89.5
	平野支店	0	0	—	3	82,204	205.5
	西天満支店	0	0	—	1	35,426	81.0
	江坂支店	0	0	—	1	6,192	81.3
	五条支店	5	128,000	—	135	2,300,411	94.8
	高田支店	1	30,000	37.5	214	4,549,252	96.6
	<b>紀陽銀行</b>	<b>6</b>	<b>158,000</b>	<b>197.5</b>	<b>367</b>	<b>7,275,403</b>	<b>96.1</b>
中京銀行	上野支店	0	0	—	1	5,954	80.7
	桜井支店	0	0	—	111	1,990,706	77.8
	奈良支店	0	0	—	112	2,040,678	—
	<b>中京銀行</b>	<b>0</b>	<b>0</b>	<b>—</b>	<b>224</b>	<b>4,037,338</b>	<b>79.1</b>
北伊勢上野信用金庫	名張支店	0	0	—	1	1,266	85.4
	城北支店	0	0	—	16	194,909	83.5
	<b>北伊勢上野信用金庫</b>	<b>0</b>	<b>0</b>	<b>—</b>	<b>17</b>	<b>196,175</b>	<b>83.5</b>
京都中央信用金庫	駅前支店	0	0	—	1	1,687	79.8
	田辺支店	0	0	—	2	57,989	87.9
	木津支店	1	7,500	—	10	226,203	88.4
	久御山支店	0	0	—	1	5,000	100.0
	南山科支店	0	0	—	1	3,418	89.3
	東寺支店	0	0	—	1	13,440	89.6
	加茂町支店	0	0	—	4	56,107	81.4
	井手支店	0	0	—	1	21,250	87.6
	精華支店	1	60,000	—	19	274,432	149.1
	山田川支店	5	61,528	535.0	35	395,009	109.7
	奈良支店	12	213,500	1,220.0	271	4,144,195	98.9
	学園前支店	8	92,000	1,840.0	66	653,421	117.6
	<b>京都中央信用金庫</b>	<b>27</b>	<b>434,528</b>	<b>1,278.0</b>	<b>412</b>	<b>5,852,150</b>	<b>102.1</b>
大阪シティ信用金庫	本店営業部	0	0	—	1	35,440	87.7
	西支店	0	0	—	2	19,412	85.4
	阿倍野支店	0	0	—	1	2,000	73.5
	生野支店	0	0	—	1	12,500	67.6
	住吉支店	0	0	—	1	1,344	75.7
	東成支店	0	0	—	3	80,130	86.9
	布施西支店	0	0	—	1	5,000	100.0
	門真支店	0	0	—	1	19,792	99.0
	住道支店	0	0	—	12	284,560	100.3
	八尾西支店	0	0	—	3	106,370	86.4
	若江岩田支店	0	0	—	1	4,193	29.6
	高井田支店	0	0	—	2	39,732	82.7
	森ノ宮支店	0	0	—	1	1,302	—
	桜川支店	0	0	—	1	10,200	—
	梅田支店	0	0	—	1	3,626	90.6
	御厨支店	0	0	—	4	69,301	132.4
	港支店	0	0	—	2	6,029	88.3
	長吉支店	0	0	—	3	55,683	84.1
	東淀川支店	0	0	—	1	12,220	94.0
	八尾営業部	0	0	—	7	204,294	106.5

前年度比につきましては、一致しない場合がございます。

## 金融機関店舗別保証状況（当年度累計）

2023年5月末

大阪シティ信用金庫	平野支店	0	0	—	2	33,622	80.1
	山本支店	0	0	—	4	126,904	88.2
	松原支店	1	10,000	—	1	10,000	204.8
	国分支店	0	0	—	33	567,402	83.5
	古市支店	0	0	—	2	25,099	93.9
	吉田支店	1	36,000	450.0	17	284,182	95.9
	深江橋支店	0	0	—	1	30,841	75.5
	寝屋川支店	0	0	—	4	117,061	92.1
	本町支店	0	0	—	1	2,892	—
	枚岡支店	0	0	—	2	46,248	97.9
	瓢箪山支店	0	0	—	2	64,615	84.2
	永和支店	0	0	—	1	1,524	84.2
	<b>大阪シティ信用金庫</b>	<b>2</b>	<b>46,000</b>	<b>77.3</b>	<b>119</b>	<b>2,283,518</b>	<b>91.5</b>
奈良信用金庫	本店	4	47,000	54.7	416	5,322,295	90.3
	学園前支店	6	113,500	147.4	251	2,517,138	107.0
	生駒支店	4	18,400	92.0	220	2,286,535	96.0
	奈良支店	6	40,000	65.6	398	4,688,919	95.8
	富雄支店	5	33,600	71.5	239	1,905,128	91.0
	大宮支店	7	27,800	53.5	188	1,843,211	95.7
	小泉支店	5	46,500	93.0	183	1,683,340	99.0
	筒井支店	5	41,100	—	113	1,478,995	96.1
	こどの支店	6	172,000	764.4	228	3,103,754	91.5
	尼ヶ辻支店	6	65,500	356.0	156	1,413,947	96.9
	天理支店	8	120,300	115.7	128	1,282,475	98.9
	龍田川支店	3	23,008	383.5	87	874,654	93.3
	木津川梅美台出張所	0	0	—	3	37,746	87.8
	押熊出張所	0	0	—	1	1,536	78.2
	<b>奈良信用金庫</b>	<b>65</b>	<b>748,708</b>	<b>137.7</b>	<b>2,611</b>	<b>28,439,672</b>	<b>95.1</b>
大和信用金庫	本店	12	140,000	282.8	759	9,799,956	90.9
	八木支店	7	52,000	106.1	489	5,675,243	94.7
	高田支店	5	27,400	26.8	461	3,790,107	99.3
	榛原支店	4	12,000	10.2	360	2,678,952	91.3
	天理支店	10	57,500	159.7	493	4,054,437	104.6
	香芝支店	10	60,300	80.4	471	4,473,481	97.2
	橿原支店	10	91,000	337.0	377	3,531,605	99.4
	生駒支店	6	30,500	63.0	374	3,402,069	94.6
	王寺支店	6	74,000	77.1	307	3,257,314	102.4
	西大寺支店	9	80,000	363.6	223	1,847,840	103.3
	大安寺支店	2	8,000	72.7	190	1,780,170	93.5
	新ノ口支店	7	124,500	389.1	367	4,109,703	97.9
	新庄支店	4	32,000	97.0	406	5,015,943	95.8
	桜井北支店	7	106,500	171.8	456	4,414,943	100.1
	櫛本支店	2	10,000	—	209	2,051,070	97.6
	香芝中央支店	1	5,000	17.2	208	2,346,427	96.6
	JR奈良駅前支店	11	58,000	92.4	409	3,448,986	98.0
	坊城支店	5	31,400	1,256.0	375	2,461,394	95.1
	<b>大和信用金庫</b>	<b>118</b>	<b>1,000,100</b>	<b>116.9</b>	<b>6,934</b>	<b>68,139,639</b>	<b>96.6</b>
奈良中央信用金庫	本店	23	311,220	225.5	782	7,959,423	102.4
	王寺支店	9	61,062	107.0	410	3,816,088	93.5
	香芝支店	27	497,496	322.0	730	9,751,049	96.1
	法隆寺支店	9	56,000	86.2	595	6,048,143	97.5
	結崎支店	5	60,000	545.5	356	4,324,452	90.3

前年度比につきましては、一致しない場合がございます。

## 金融機関店舗別保証状況（当年度累計）

2023年5月末

奈良中央信用金庫	南奈良支店	16	206,500	310.5	598	7,254,750	93.2
	平群支店	2	12,000	80.0	206	1,661,764	97.8
	高田支店	12	94,100	61.3	468	5,205,554	93.0
	畠田支店	14	139,600	65.1	300	3,389,927	98.7
	二上支店	6	74,100	24.4	258	2,423,382	112.7
	ますが支店	18	177,800	144.0	536	5,824,952	99.0
	新庄支店	8	85,900	305.7	330	2,775,473	105.0
	橿原支店	8	64,990	132.6	371	2,830,828	107.7
	<b>奈良中央信用金庫</b>	<b>157</b>	<b>1,840,768</b>	<b>133.4</b>	<b>5,940</b>	<b>63,265,786</b>	<b>97.6</b>
新宮信用金庫	十津川支店	0	0	—	47	445,841	90.2
	<b>新宮信用金庫</b>	<b>0</b>	<b>0</b>	<b>—</b>	<b>47</b>	<b>445,841</b>	<b>90.2</b>
商工組合中央金庫	船場支店	0	0	—	1	10,131	71.4
	東大阪支店	0	0	—	1	45,365	90.7
	奈良支店	5	56,000	—	34	331,900	79.1
	<b>商工組合中央金庫</b>	<b>5</b>	<b>56,000</b>	<b>—</b>	<b>36</b>	<b>387,397</b>	<b>78.8</b>
近畿産業信用組合	八尾支店	1	40,000	—	5	155,920	87.9
	阿倍野支店	0	0	—	3	79,792	99.7
	東大阪支店	0	0	—	4	148,032	87.7
	橿原支店	0	0	—	86	714,726	118.4
	奈良支店	1	1,000	—	82	894,423	96.2
	<b>近畿産業信用組合</b>	<b>2</b>	<b>41,000</b>	<b>820.0</b>	<b>180</b>	<b>1,992,893</b>	<b>100.2</b>
<b>合計：</b>		<b>689</b>	<b>9,212,346</b>	<b>133.2</b>	<b>33,484</b>	<b>432,716,063</b>	<b>93.9</b>

前年度比につきましては、一致しない場合がございます。

## 業種別保証状況（当年度累計）

2023年5月末

（単位：千円）

業 種 名		保 証 承 諾			保 証 債 務 残 高			代 位 弁 済		
		当年度 件数	当年度金額	前年比	件数	金額	前年比	当年度 件数	当年度金額	前年比
製造業	ゴム・プラスチック工業	9	155,000	92.1	706	13,609,837	94.0	0	0	—
	ゴム製品製造業	3	50,500	1,122.2	129	1,968,692	90.2	0	0	—
	その他の工業	26	241,000	235.1	1,113	10,421,041	97.9	0	0	—
	ソフトウェア業	4	25,800	248.1	109	633,156	96.9	0	0	—
	化学工業	0	0	—	154	3,679,881	87.7	0	0	—
	家具・建具工業	5	45,500	3,033.3	193	2,134,365	91.7	0	0	—
	機械工業	10	166,000	281.4	485	9,427,588	93.7	0	0	—
	金属工業	12	182,720	140.0	705	13,875,661	94.8	0	0	—
	紙工業	2	60,000	120.0	123	2,343,146	85.1	0	0	—
	車両工業	2	55,000	392.9	76	1,624,836	93.4	1	4,603	—
	情報処理サービス業	2	14,000	—	9	85,765	107.5	0	0	—
	食料品工業	12	193,996	196.0	530	9,604,456	95.9	2	2,922	—
	製版・製本業	0	0	—	11	87,868	87.6	0	0	—
	石油・石炭製品工業	0	0	—	3	36,656	47.9	0	0	—
	繊維品工業	22	356,968	238.0	772	11,047,309	94.4	6	107,597	2,720.1
	船舶工業	0	0	—	6	58,567	68.1	0	0	—
	電気機器工業	1	2,000	100.0	136	2,541,625	95.5	0	0	—
	農林漁業	0	0	—	3	10,451	86.0	0	0	—
	皮革工業	0	0	—	57	933,478	78.6	0	0	—
	木材・木製品工業	7	117,000	334.3	486	7,691,990	101.6	0	0	—
	窯業	1	6,000	—	171	3,513,938	95.7	0	0	—
製造業	計：	118	1,671,484	200.5	5,977	95,330,304	94.5	9	115,122	157.7
建設業		195	2,845,028	166.6	7,726	100,377,153	97.2	9	43,029	43.9
卸売業		62	949,700	103.5	3,201	52,732,580	94.6	0	0	—
小売業		78	1,082,752	105.9	4,377	53,516,996	94.3	10	72,334	157.7
飲食店		36	190,900	98.8	2,322	15,902,500	100.9	12	136,100	6,802.9
不動産業		36	326,292	97.3	1,419	18,059,975	99.3	0	0	—
運送業		16	357,000	60.6	1,133	22,759,382	96.8	0	0	—
物品預り・駐車場業		1	8,000	—	10	59,919	84.4	0	0	—
電気・ガス・熱供給・水道業		1	1,500	13.6	102	1,288,104	120.7	0	0	—
印刷業		5	55,850	153.0	215	3,171,637	89.1	0	0	—
出版業		0	0	—	17	324,354	92.2	0	0	—
サービス業	その他のサービス業	1	10,000	50.0	8	52,707	95.3	0	0	—
	その他の運輸サービス業	2	20,500	512.5	85	1,491,677	89.4	0	0	—
	その他の技術サービス業	8	193,500	82.5	406	3,767,395	96.2	0	0	—
	その他の事業サービス業	15	180,900	168.4	569	5,537,508	98.0	2	2,255	—
	その他の生活関連サービス業	4	21,500	47.3	354	3,577,525	94.9	0	0	—
	医療・福祉業	44	597,040	157.6	1,919	22,367,078	103.0	3	12,517	140.3
	映画・娯楽業	7	153,000	1,700.0	173	2,876,400	94.0	0	0	—
	教育・学習支援業	8	79,200	882.1	365	2,349,189	97.1	0	0	—
	広告業	1	40,000	1,333.3	130	902,039	97.1	0	0	—
	宿泊業	2	16,900	512.1	268	3,864,845	95.9	0	0	—
	情報通信サービス業	1	3,500	—	35	189,910	96.4	0	0	—
	職業紹介・労働者派遣業	1	30,000	—	59	1,418,397	93.1	0	0	—

廃業等により業種分類できないものがある為、合計が一致しない場合がございます。  
前年度比につきましては、一致しない場合がございます。



## 業種別保証状況（当年度累計）

2023年5月末

サービス業	専門サービス業	9	28,000	57.9	540	2,692,256	106.2	0	0	—
	洗濯・理美容・浴場業	25	170,500	113.1	1,253	6,946,902	100.4	0	0	—
	廃棄物処理業	3	117,000	78.0	303	5,240,977	96.1	0	0	—
	物品賃貸業	5	36,500	48.0	204	2,910,950	97.6	0	0	—
	旅行業	0	0	—	49	547,020	87.4	0	0	—
サービス業	計：	136	1,698,040	137.0	6,720	66,732,775	98.9	5	14,771	106.2
保険媒介代理業		3	13,800	106.2	75	464,485	108.4	0	0	—
郵便業		0	0	—	1	10,000	100.0	0	0	—
通信業		0	0	—	4	10,671	40.2	0	0	—
インターネット附随サービス業		0	0	—	30	180,760	107.7	2	1,870	—
	合計：	689	9,212,346	133.2	33,484	432,716,063	93.9	47	383,226	155.4

廃業等により業種分類できないものがある為、合計が一致しない場合がございます。  
前年度比につきましては、一致しない場合がございます。

## 金融機関別保証状況（当月中）

2023年5月末

（単位：千円）

金融機関名	保証承諾			保証債務残高			代位弁済		
	当月 件数	当月金額	前年比	件数	金額	前年比	当月 件数	当月金額	前年比
りそな銀行	3	100,000	89.3	801	17,444,845	91.0	8	98,327	—
三井住友銀行	1	30,000	—	108	2,254,940	84.0	0	0	—
三菱UFJ銀行	0	0	—	109	1,626,867	76.3	0	0	—
みずほ銀行	1	10,000	—	36	874,847	100.0	0	0	—
都市銀行；	5	140,000	125.0	1,054	22,201,499	89.3	8	98,327	—
南都銀行	142	2,387,890	111.7	13,976	204,272,009	92.3	6	109,036	149.4
京都銀行	9	189,300	113.4	1,089	16,404,784	93.3	0	0	—
紀陽銀行	4	140,000	280.0	367	7,275,403	96.1	0	0	—
関西みらい銀行	2	75,000	65.2	260	4,983,437	104.0	0	0	—
三十三銀行	2	10,000	66.7	217	2,538,239	90.8	0	0	—
百五銀行	0	0	—	1	280	3.4	0	0	—
地方銀行；	159	2,802,190	112.7	15,910	235,474,152	92.7	6	109,036	139.4
中京銀行	0	0	—	224	4,037,338	79.1	0	0	—
第二地方銀行；	0	0	—	224	4,037,338	79.1	0	0	—
大和信用金庫	69	562,700	102.9	6,934	68,139,639	96.6	2	9,506	—
奈良中央信用金庫	87	1,083,150	208.5	5,940	63,265,786	97.6	0	0	—
奈良信用金庫	32	286,308	108.0	2,611	28,439,672	95.1	3	3,625	41.7
京都中央信用金庫	17	280,528	1219.7	412	5,852,150	102.1	3	10,184	—
大阪シティ信用金庫	1	10,000	16.8	119	2,283,518	91.5	0	0	—
新宮信用金庫	0	0	—	47	445,841	90.2	0	0	—
北伊勢上野信用金庫	0	0	—	17	196,175	83.5	0	0	—
信用金庫；	206	2,222,686	156.1	16,080	168,622,782	96.8	8	23,316	268.3
近畿産業信用組合	2	41,000	—	180	1,992,893	100.2	0	0	—
信用組合；	2	41,000	—	180	1,992,893	100.2	0	0	—
商工組合中央金庫	3	32,000	—	36	387,397	78.8	0	0	—
政府系金融機関；	3	32,000	—	36	387,397	78.8	0	0	—
合計；	375	5,237,876	130.3	33,484	432,716,063	93.9	22	230,678	265.4

※前年度比につきましては、金融機関合併による考慮は反映しておりません。

## 協会制度別保証状況（当月中）

2023年5月末

（単位：千円）

協会制度名	保証承諾			保証債務残高			代位弁済		
	当月件数	当月金額	前年比	件数	金額	前年比	当月件数	当月金額	前年比
一般	11	138,500	60.9	2,101	22,726,793	77.8	1	4,174	8.2
夏季特別	1	10,000	23.8	171	299,148	51.9	0	0	—
夏季特別（一括）	0	0	—	10	84,910	137.0	0	0	—
年末特別	0	0	—	172	353,721	52.1	0	0	—
年末特別（一括）	0	0	—	16	91,240	85.9	0	0	—
財務要件型無保証人	1	15,000	—	3	97,111	121.4	0	0	—
事業性評価保証	2	40,000	33.3	117	3,128,661	103.2	0	0	—
短期継続ワイド保証	0	0	—	441	12,187,244	101.3	0	0	—
短期継続保証	18	297,390	158.7	200	4,138,906	97.0	0	0	—
短期継続保証制度	3	180,000	—	3	180,000	—	0	0	—
フレッシュ15	0	0	—	107	181,665	56.0	0	0	—
集約ローン	0	0	—	117	3,109,115	93.8	0	0	—
みらい奈良70保証	0	0	—	31	149,821	58.3	0	0	—
みらい奈良65保証	0	0	—	8	28,783	83.8	0	0	—
三信金連携スピード保証	0	0	—	66	151,714	45.4	0	0	—
ネクスト奈良保証	0	0	—	32	325,798	62.6	0	0	—
長期経営資金	1	45,000	—	23	702,989	91.7	0	0	—
当座貸越	1	20,000	80.0	58	1,047,201	94.0	0	0	—
アドバンス当貸	3	80,000	145.5	58	1,799,734	91.1	0	0	—
カードローン	4	33,000	80.5	74	490,001	92.8	0	0	—
リトルカード	8	23,800	103.5	172	467,059	94.3	0	0	—
事業承継特別	0	0	—	2	74,907	80.4	0	0	—
特定経営承継準備関連	0	0	—	1	27,070	—	0	0	—
伴走支援型特別保証	22	785,300	981.6	219	5,705,330	319.8	0	0	—
危機関連	0	0	—	15	387,094	88.2	0	0	—
経営安定関連（セーフティネット）	0	0	—	443	8,151,610	79.2	3	53,672	1356.9
金融安定化	0	0	—	11	115,887	60.9	0	0	—
創業関連	1	1,000	4.9	65	351,485	115.1	0	0	—
創業等関連	0	0	—	8	31,162	77.2	0	0	—
特定社債	0	0	—	193	8,249,600	106.2	0	0	—
流動資産担保融資			—			—			—
経営力強化保証	0	0	—	3	55,713	45.1	0	0	—
改善サポート	3	105,500	—	71	1,884,409	141.4	0	0	—
条件変更改善型借換保証	0	0	—	4	49,554	95.3	0	0	—
経営力向上関連	0	0	—	8	241,305	123.3	0	0	—
異分野連携新事業	0	0	—	2	54,023	95.4	0	0	—
全国小口	3	7,900	158.0	167	438,477	93.5	2	1,481	—
事業継続力強化関連			—			—			—
先端設備等導入関連	0	0	—	1	23,880	84.7	0	0	—
無担保経営支援	0	0	—	37	532,333	94.4	0	0	—
無担保パワフル保証	1	50,000	71.4	437	9,492,851	91.4	2	33,104	—
タイアップ50	0	0	—	77	1,028,994	89.6	0	0	—
デラックス100	0	0	—	91	3,314,190	88.6	0	0	—
タイムリー保証	111	1,418,500	114.3	1,624	17,514,642	1958.4	1	2,974	—
SDGs推進保証	3	60,000	—	34	576,368	—	0	0	—
2021特別保証	0	0	—	969	7,871,898	72.2	0	0	—
ロングラン	0	0	—	7	210,934	92.8	0	0	—
スペシャル推薦	0	0	—	2	21,653	100.0	0	0	—
パワーアップローン保証	0	0	—	1	15,898	45.7	0	0	—
2020特別保証	0	0	—	14	121,524	64.2	0	0	—
全国緊急保証	0	0	—	141	2,374,328	87.3	0	0	—
東日本大震災復興緊急	0	0	—	25	641,510	87.0	0	0	—
求償権消滅			—			—			—
無保険	0	0	—	3	13,098	84.6	0	0	—
合計：	197	3,310,890	111.5	8,655	121,313,340	106.0	9	95,405	122.0

※ 当年度・前年度ともに利用のない制度については、表示を省略しています。

県制度別保証状況（当月中）

2023年5月末

（単位：千円）

県制度名	保証承諾			保証債務残高			代位弁済		
	当月件数	当月金額	前年比	件数	金額	前年比	当月件数	当月金額	前年比
経営強化	10	118,800	95.3	373	2,343,933	96.5	0	0	—
小規模事業者 小口簡易枠			—			—			—
小規模企業者支援資金	15	54,000	216.0	377	1,201,835	152.6	1	1,755	—
地域産業振興	1	14,000	254.5	81	475,574	101.5	0	0	—
経営環境変化・災害対策	1	500	100.0	2,053	29,757,880	79.3	0	0	—
大規模経済危機等対策資金	0	0	—	5,496	101,955,722	86.9	3	30,759	1025.3
セーフティネット	0	0	—	2,561	45,726,265	79.1	2	9,848	—
コロナ対応資金	0	0	—	8,727	90,945,850	88.3	3	69,603	1223.3
新型コロナ感染症対応【伴走支援型	50	1,070,736	508.7	680	9,714,408	348.7	0	0	—
改善サポート	0	0	—	8	226,123	92.7	0	0	—
事業承継支援資金融資保証	2	100,000	—	3	90,768	174.9	0	0	—
台風12号災害復旧対策	0	0	—	10	272,699	98.1	0	0	—
創業支援	28	135,500	172.6	905	3,815,987	132.2	1	5,695	—
チャレンジ応援資金	14	156,350	132.7	758	9,920,613	116.5	1	14,820	—
地域未来投資促進資金	0	0	—	67	3,369,565	106.1	0	0	—
働き方改革推進企業等応援資金	0	0	—	46	1,015,367	338.6	0	0	—
新エネルギー等対策資金	0	0	—	114	1,544,919	116.3	0	0	—
飲食店創業支援	0	0	—	1	803	40.1	0	0	—
既存事業者による宿泊施設開業支援	0	0	—	17	655,617	96.5	0	0	—
宿泊施設増改築・設備整備支援	0	0	—	22	352,009	96.0	0	0	—
インバウンド等対応資金	0	0	—	4	89,533	92.1	0	0	—
研究開発支援資金保証	0	0	—	17	365,566	105.4	0	0	—
緊急保証	0	0	—	84	750,228	94.5	0	0	—
東日本大震災復興緊急	0	0	—	6	82,433	99.0	0	0	—
部落産業	0	0	—	5	25,931	72.6	0	0	—
フロンティア	0	0	—	1	1,508	92.0	0	0	—
経営安定	0	0	—	13	37,792	81.9	1	1,982	—
長期経営安定	0	0	—	2	5,908	93.6	0	0	—
新規開業			—			—			—
季節	0	0	—	1	564	49.9	0	0	—
合計：	121	1,649,886	283.3	22,432	304,745,398	89.3	12	134,462	1547.3

※ 利用のない制度については、表示を省略しています。

## 市町村制度別保証状況（当月中）

2023年5月末

（単位：千円）

市町村制度報名		保証承諾			保証債務残高			代位弁済		
		当月 件数	当月金額	前年比	件数	金額	前年比	当月 件数	当月金額	前年比
奈良市	事業運転	2	20,000	74.1	81	367,045	119.0	0	0	—
	事業設備	0	0	—	18	67,202	98.4	0	0	—
	小規模企業	8	43,000	93.3	324	717,825	135.9	1	811	—
	創業	0	0	—	16	38,930	158.1	0	0	—
	無担保無保証人	0	0	—	4	11,272	216.4	0	0	—
<b>奈良市</b>		<b>10</b>	<b>63,000</b>	<b>74.1</b>	<b>443</b>	<b>1,202,273</b>	<b>128.6</b>	<b>1</b>	<b>811</b>	<b>—</b>
大和高田市	特別	6	26,700	36.8	296	1,057,309	115.2	0	0	—
	小口事業	0	0	—	7	12,495	100.3	0	0	—
	創業支援	0	0	—	4	6,206	170.7	0	0	—
<b>大和高田市</b>		<b>6</b>	<b>26,700</b>	<b>36.8</b>	<b>307</b>	<b>1,076,010</b>	<b>115.2</b>	<b>0</b>	<b>0</b>	<b>—</b>
大和郡山市	運転資金	3	15,000	125.0	88	266,034	132.6	0	0	—
	設備資金	0	0	—	12	15,364	68.5	0	0	—
<b>大和郡山市</b>		<b>3</b>	<b>15,000</b>	<b>125.0</b>	<b>100</b>	<b>281,397</b>	<b>126.2</b>	<b>0</b>	<b>0</b>	<b>—</b>
天理市	運転資金	8	28,300	2830.0	124	310,379	158.2	0	0	—
	設備資金	0	0	—	18	37,988	200.3	0	0	—
	店舗改造	0	0	—	7	42,039	169.4	0	0	—
<b>天理市</b>		<b>8</b>	<b>28,300</b>	<b>2830.0</b>	<b>149</b>	<b>390,406</b>	<b>162.7</b>	<b>0</b>	<b>0</b>	<b>—</b>
橿原市	緊急融資	4	5,700	114.0	294	244,547	62.5	0	0	—
	創業資金	0	0	—	16	49,139	154.9	0	0	—
	特別小口融資	7	46,000	69.7	249	902,993	137.8	0	0	—
<b>橿原市</b>		<b>11</b>	<b>51,700</b>	<b>72.8</b>	<b>559</b>	<b>1,196,679</b>	<b>110.9</b>	<b>0</b>	<b>0</b>	<b>—</b>
桜井市	宿泊事業者	0	0	—	1	3,550	85.5	0	0	—
	創業資金	0	0	—	13	40,518	167.2	0	0	—
	中小企業対策	4	24,000	85.7	116	327,900	200.9	0	0	—
	木材産業対策	0	0	—	11	55,967	2406.1	0	0	—
<b>桜井市</b>		<b>4</b>	<b>24,000</b>	<b>61.5</b>	<b>141</b>	<b>427,934</b>	<b>220.7</b>	<b>0</b>	<b>0</b>	<b>—</b>
<b>五條市</b>		<b>0</b>	<b>0</b>	<b>—</b>	<b>2</b>	<b>3,021</b>	<b>138.4</b>	<b>0</b>	<b>0</b>	<b>—</b>
<b>御所市</b>		<b>0</b>	<b>0</b>	<b>—</b>	<b>9</b>	<b>31,481</b>	<b>1889.6</b>	<b>0</b>	<b>0</b>	<b>—</b>
生駒市	コロナ	0	0	—	121	658,052	1731.7	0	0	—
	小口事業	4	17,400	217.5	126	377,420	75.8	0	0	—
	創業支援	0	0	—	3	7,177	111.4	0	0	—
<b>生駒市</b>		<b>4</b>	<b>17,400</b>	<b>11.8</b>	<b>250</b>	<b>1,042,649</b>	<b>192.1</b>	<b>0</b>	<b>0</b>	<b>—</b>
香芝市	運転資金	3	3,600	120.0	124	218,587	116.2	0	0	—
	設備資金	1	15,500	1937.5	26	113,819	161.8	0	0	—
	創業資金	2	7,600	—	20	64,321	186.9	0	0	—
<b>香芝市</b>		<b>6</b>	<b>26,700</b>	<b>702.6</b>	<b>170</b>	<b>396,727</b>	<b>135.5</b>	<b>0</b>	<b>0</b>	<b>—</b>
葛城市	運転資金	2	7,500	150.0	45	81,694	116.1	0	0	—
	設備資金	0	0	—	11	32,893	123.3	0	0	—
	創業資金	0	0	—	3	13,972	—	0	0	—
<b>葛城市</b>		<b>2</b>	<b>7,500</b>	<b>150.0</b>	<b>59</b>	<b>128,559</b>	<b>132.4</b>	<b>0</b>	<b>0</b>	<b>—</b>
<b>宇陀市</b>		<b>1</b>	<b>5,000</b>	<b>50.0</b>	<b>52</b>	<b>116,916</b>	<b>261.0</b>	<b>0</b>	<b>0</b>	<b>—</b>
<b>田原本町</b>		<b>2</b>	<b>11,800</b>	<b>98.3</b>	<b>121</b>	<b>294,624</b>	<b>149.2</b>	<b>0</b>	<b>0</b>	<b>—</b>
<b>平群町</b>		<b>0</b>	<b>0</b>	<b>—</b>	<b>17</b>	<b>22,896</b>	<b>100.6</b>	<b>0</b>	<b>0</b>	<b>—</b>
吉野町	運転資金	0	0	—	5	5,924	72.3	0	0	—
	設備資金	0	0	—	3	1,959	64.7	0	0	—
<b>吉野町</b>		<b>0</b>	<b>0</b>	<b>—</b>	<b>8</b>	<b>7,883</b>	<b>70.2</b>	<b>0</b>	<b>0</b>	<b>—</b>
<b>明日香村</b>		<b>0</b>	<b>0</b>	<b>—</b>	<b>10</b>	<b>37,869</b>	<b>198.2</b>	<b>0</b>	<b>0</b>	<b>—</b>
<b>合計</b>		<b>57</b>	<b>277,100</b>	<b>58.9</b>	<b>2,397</b>	<b>6,657,324</b>	<b>137.6</b>	<b>1</b>	<b>811</b>	<b>—</b>

※ 利用のない制度については、表示を省略しています。

## 事業地区別保証状況（当月中）

2023年5月末

（単位：千円）

事業地区名	保証承諾			保証債務残高			代位弁済		
	当月件数	当月金額	前年比	件数	金額	前年比	当月件数	当月金額	前年比
奈良市	86	1,181,428	118.2	7,501	101,061,476	92.9	7	94,523	2550.8
生駒市	12	100,900	30.2	1,958	21,794,872	92.0	3	10,184	204.3
大和郡山市	21	242,400	106.5	1,904	27,218,797	94.2	2	5,947	114.0
天理市	22	232,100	233.3	1,632	20,079,585	93.1	0	0	—
桜井市	19	253,000	139.4	2,134	28,968,419	93.6	2	1,481	—
橿原市	45	626,090	166.3	3,660	41,907,371	96.1	3	89,321	—
大和高田市	24	332,450	97.7	2,095	26,273,669	94.5	0	0	—
御所市	8	144,000	261.3	710	9,556,837	92.8	0	0	—
五條市	8	222,500	1,141.0	815	13,073,594	95.9	3	19,715	—
香芝市	27	476,700	271.9	2,020	26,268,517	95.8	0	0	—
葛城市	10	122,000	72.4	1,134	14,688,975	93.9	0	0	—
宇陀市	5	31,000	98.4	748	8,244,599	91.6	0	0	—
生駒郡									
平群町	5	99,000	273.9	316	3,445,815	94.3	0	0	—
三郷町	2	10,000	18.8	352	3,746,319	92.0	0	0	—
斑鳩町	10	70,508	123.5	653	6,769,168	93.6	0	0	—
安堵町	3	21,000	—	165	1,967,120	95.8	0	0	—
生駒郡 計；	20	200,508	136.9	1,486	15,928,422	93.6	0	0	—
磯城郡									
川西町	2	33,000	51.6	242	3,615,340	91.6	0	0	—
三宅町	3	35,000	140.0	196	2,920,671	93.7	0	0	—
田原本町	14	298,300	167.6	1,094	14,898,732	96.4	0	0	—
磯城郡 計；	19	366,300	137.2	1,532	21,434,743	95.2	0	0	—
山辺郡									
山添村	3	23,000	575.0	98	1,403,988	89.6	0	0	—
高市郡									
高取町	0	0	—	217	2,492,693	91.0	0	0	—
明日香村	1	20,000	200.0	152	2,033,180	88.9	0	0	—
高市郡 計；	1	20,000	47.6	369	4,525,873	90.1	0	0	—
北葛城郡									
王寺町	6	104,000	139.6	557	7,617,693	97.0	0	0	—
河合町	2	2,800	21.5	325	3,808,369	94.7	2	9,506	—
上牧町	7	88,500	276.6	389	4,081,068	92.8	0	0	—
広陵町	12	215,300	103.0	987	13,856,418	94.4	0	0	—
北葛城郡 計；	27	410,600	125.0	2,258	29,363,549	94.9	2	9,506	—
宇陀郡									
曾爾村	1	7,000	—	75	1,085,779	95.0	0	0	—
御杖村	0	0	—	53	388,564	89.5	0	0	—
宇陀郡 計；	1	7,000	—	128	1,474,344	93.5	0	0	—
吉野郡									
大淀町	7	133,000	141.5	432	6,147,736	94.3	0	0	—
下市町	1	10,000	20.0	134	2,176,883	93.9	0	0	—
吉野町	4	61,000	196.8	290	3,981,619	88.9	0	0	—
東吉野村	0	0	—	72	919,094	86.6	0	0	—
川上村	1	5,000	—	82	1,254,069	92.2	0	0	—
黒滝村	0	0	—	13	283,402	96.3	0	0	—
天川村	1	2,000	—	60	659,222	95.2	0	0	—
野迫川村	0	0	—	5	37,695	83.5	0	0	—
十津川村	1	30,000	60.0	146	2,857,461	100.6	0	0	—
上北山村	1	1,900	—	33	783,650	103.7	0	0	—
下北山村	1	3,000	—	31	304,817	95.7	0	0	—
吉野郡 計；	17	245,900	109.3	1,298	19,405,647	93.8	0	0	—
奈良県外	0	0	—	4	42,786	95.0	0	0	—
合計；	375	5,237,876	130.3	33,484	432,716,063	93.9	22	230,678	265.4

## 業種別保証状況（当月中）

2023年5月末

（単位：千円）

業 種 名		保 証 承 諾			保 証 債 務 残 高			代 位 弁 済		
		当月中 件数	当月中金額	前年比	件数	金額	前年比	当月中 件数	当月中金額	前年比
製造業	ゴム・プラスチック工業	6	95,000	950.0	706	13,609,837	94.0	0	0	—
	ゴム製品製造業	3	50,500	—	129	1,968,692	90.2	0	0	—
	その他の工業	16	163,600	213.9	1,113	10,421,041	97.9	0	0	—
	ソフトウェア業	1	6,800	65.4	109	633,156	96.9	0	0	—
	化学工業	0	0	—	154	3,679,881	87.7	0	0	—
	家具・建具工業	5	45,500	—	193	2,134,365	91.7	0	0	—
	機械工業	7	136,000	1,236.4	485	9,427,588	93.7	0	0	—
	金属工業	8	157,000	273.0	705	13,875,661	94.8	0	0	—
	紙工業	1	50,000	100.0	123	2,343,146	85.1	0	0	—
	車両工業	2	55,000	—	76	1,624,836	93.4	0	0	—
	情報処理サービス業	1	4,000	—	9	85,765	107.5	0	0	—
	食料品工業	3	95,000	287.9	530	9,604,456	95.9	0	0	—
	製版・製本業	0	0	—	11	87,868	87.6	0	0	—
	石油・石炭製品工業	0	0	—	3	36,656	47.9	0	0	—
	繊維品工業	13	211,208	265.7	772	11,047,309	94.4	3	89,321	2,258.1
	船舶工業	0	0	—	6	58,567	68.1	0	0	—
	電気機器工業	0	0	—	136	2,541,625	95.5	0	0	—
	農林漁業	0	0	—	3	10,451	86.0	0	0	—
	皮革工業	0	0	—	57	933,478	78.6	0	0	—
	木材・木製品工業	4	69,000	276.0	486	7,691,990	101.6	0	0	—
	窯業	0	0	—	171	3,513,938	95.7	0	0	—
製造業	計：	70	1,138,608	316.4	5,977	95,330,304	94.5	3	89,321	122.4
建設業		102	1,699,228	162.4	7,726	100,377,153	97.2	8	34,895	—
卸売業		30	387,100	83.2	3,201	52,732,580	94.6	0	0	—
小売業		37	485,100	87.0	4,377	53,516,996	94.3	0	0	—
飲食店		22	118,900	91.7	2,322	15,902,500	100.9	8	102,837	—
不動産業		18	146,700	61.8	1,419	18,059,975	99.3	0	0	—
運送業		11	202,000	85.1	1,133	22,759,382	96.8	0	0	—
物品預り・駐車場業		1	8,000	—	10	59,919	84.4	0	0	—
電気・ガス・熱供給・水道業		1	1,500	—	102	1,288,104	120.7	0	0	—
印刷業		4	54,350	388.2	215	3,171,637	89.1	0	0	—
出版業		0	0	—	17	324,354	92.2	0	0	—
サービス業	その他のサービス業	0	0	—	8	52,707	95.3	0	0	—
	その他の運輸サービス業	1	500	—	85	1,491,677	89.4	0	0	—
	その他の技術サービス業	5	143,500	62.8	406	3,767,395	96.2	0	0	—
	その他の事業サービス業	7	88,000	96.3	569	5,537,508	98.0	1	1,755	—
	その他の生活関連サービス業	3	18,500	40.7	354	3,577,525	94.9	0	0	—
	医療・福祉業	25	343,390	137.7	1,919	22,367,078	103.0	0	0	—
	映画・娯楽業	5	125,000	—	173	2,876,400	94.0	0	0	—
	教育・学習支援業	4	63,700	3,064.0	365	2,349,189	97.1	0	0	—
	広告業	1	40,000	—	130	902,039	97.1	0	0	—
	宿泊業	0	0	—	268	3,864,845	95.9	0	0	—
	情報通信サービス業	1	3,500	—	35	189,910	96.4	0	0	—
	職業紹介・労働者派遣業	1	30,000	—	59	1,418,397	93.1	0	0	—

廃業等により業種分類できないものがある為、合計が一致しない場合がございます。  
前年度比につきましては、一致しない場合がございます。

## 業種別保証状況（当月中）

2023年5月末

サービス業	専門サービス業	7	18,000	40.4	540	2,692,256	106.2	0	0	—
	洗濯・理美容・浴場業	12	76,500	61.1	1,253	6,946,902	100.4	0	0	—
	廃棄物処理業	2	17,000	18.9	303	5,240,977	96.1	0	0	—
	物品賃貸業	3	20,000	26.3	204	2,910,950	97.6	0	0	—
	旅行業	0	0	—	49	547,020	87.4	0	0	—
サービス業	計：	77	987,590	103.7	6,720	66,732,775	98.9	1	1,755	12.6

保険媒介代理業	2	8,800	293.3	75	464,485	108.4	0	0	—	
郵便業	0	0	—	1	10,000	100.0	0	0	—	
通信業	0	0	—	4	10,671	40.2	0	0	—	
インターネット附随サービス業	0	0	—	30	180,760	107.7	2	1,870	—	
	合計：	375	5,237,876	130.3	33,484	432,716,063	93.9	22	230,678	265.4

廃業等により業種分類できないものがある為、合計が一致しない場合がございます。  
前年度比につきましては、一致しない場合がございます。