

## 2023年6月保証概況

(単位：千円)

6月中	当月中			当年度中			残高		
	件数	金額	前年比	件数	金額	前年比	件数	金額	前年比
保証申込	530	8,779,136	151.3	1,278	19,593,782	142.4			
保証承諾	474	7,560,622	145.0	1,163	16,772,968	138.3			
保証債務残高							33,465	430,377,392	93.9
代位弁済	30	381,423	729.6	77	764,649	255.9			

数字は四捨五入しており、個々の数字の合計は  
合計欄の数字と一致しない場合があります。

金融機関別保証状況（当年度累計）

2023年6月末

（単位：千円）

金融機関名	保証承諾			保証債務残高			代位弁済		
	当年度 件数	当年度金額	前年比	件数	金額	前年比	当年度 件数	当年度金額	前年比
りそな銀行	12	295,000	125.0	800	17,355,493	90.7	10	162,733	—
三井住友銀行	3	180,000	—	107	2,240,858	84.9	0	0	—
三菱UFJ銀行	0	0	—	108	1,595,382	76.0	0	0	—
みずほ銀行	1	10,000	26.3	37	873,300	100.9	0	0	—
都市銀行；	16	485,000	150.6	1,052	22,065,033	89.2	10	162,733	—
百五銀行			—			—			—
南都銀行	431	6,944,990	117.7	13,932	203,014,882	92.2	21	204,031	195.2
京都銀行	35	792,062	194.4	1,085	16,230,451	92.9	2	29,062	—
紀陽銀行	13	342,732	261.6	368	7,315,785	97.1	0	0	—
関西みらい銀行	8	195,000	97.2	262	5,022,376	103.7	3	18,276	—
三十三銀行	6	30,000	59.3	211	2,429,909	87.7	4	83,790	—
地方銀行；	493	8,304,784	124.1	15,858	234,013,403	92.6	30	335,158	299.0
中京銀行	1	2,000	—	220	3,879,349	77.8	0	0	—
第二地方銀行；	1	2,000	—	220	3,879,349	77.8	0	0	—
大和信用金庫	198	1,761,200	116.8	6,940	67,578,329	96.3	13	93,933	328.3
奈良中央信用金庫	299	4,115,248	156.8	5,958	63,154,739	97.6	7	81,136	54.3
奈良信用金庫	101	1,236,908	156.1	2,616	28,345,636	95.1	14	81,504	937.9
京都中央信用金庫	36	579,228	658.2	420	6,014,162	105.4	3	10,184	—
大阪シティ信用金庫	2	46,000	57.9	119	2,253,248	90.9	0	0	—
新宮信用金庫	1	25,000	125.0	46	443,503	91.4	0	0	—
北伊勢上野信用金庫	0	0	—	15	190,939	82.4	0	0	—
信用金庫；	637	7,763,584	151.8	16,114	167,980,557	96.8	37	266,758	142.9
近畿産業信用組合	11	161,600	3,232.0	185	2,056,942	105.7	0	0	—
信用組合；	11	161,600	3,232.0	185	2,056,942	105.7	0	0	—
商工組合中央金庫	5	56,000	—	36	382,107	78.8	0	0	—
政府系金融機関；	5	56,000	—	36	382,107	78.8	0	0	—
合計；	1,163	16,772,968	138.3	33,465	430,377,392	93.9	77	764,649	255.9

※前年度比につきましては、金融機関合併による考慮は反映しておりません。

## 協会制度別保証状況（当年度累計）

2023年6月末

（単位：千円）

協会制度名	保証承諾			保証債務残高			代位弁済		
	当年度 件数	当年度金額	前年比	件数	金額	前年比	当年度 件数	当年度金額	前年比
一般	54	711,880	71.5	2,050	22,090,099	77.7	3	21,933	25.5
夏季特別	2	20,000	25.6	141	289,284	50.8	0	0	—
夏季特別（一括）	6	34,000	50.0	10	84,894	126.7	0	0	—
年末特別	0	0	—	170	334,216	51.9	1	4,972	311.3
年末特別（一括）	0	0	—	16	91,220	85.9	0	0	—
財務要件型無保証人	1	15,000	—	3	95,569	119.5	0	0	—
事業性評価保証	8	250,000	59.2	118	3,130,855	98.9	0	0	—
短期継続ワイド保証	0	0	—	425	11,808,515	97.6	2	65,052	—
短期継続保証	75	1,471,590	172.3	214	4,484,589	102.3	0	0	—
短期継続保証制度	11	540,000	—	4	230,000	—	0	0	—
フレッシュ15	0	0	—	104	166,093	54.8	1	3,513	—
集約ローン	0	0	—	115	3,085,659	96.0	0	0	—
みらい奈良70保証	0	0	—	29	146,119	62.4	0	0	—
みらい奈良65保証	0	0	—	8	28,737	83.7	0	0	—
三信金連携スピード保証	0	0	—	64	136,368	43.3	0	0	—
ネクスト奈良保証	0	0	—	31	315,754	63.2	0	0	—
長期経営資金	1	45,000	—	23	697,634	91.6	0	0	—
当座貸越	2	70,000	93.3	57	995,968	91.1	0	0	—
アドバンス当貸	5	140,000	90.3	60	1,829,734	94.1	0	0	—
カードローン	14	106,000	168.3	74	507,987	97.3	1	697	—
リトルカード	20	62,300	103.8	171	461,909	94.2	0	0	—
事業承継特別	0	0	—	2	73,990	87.1	0	0	—
特定経営承継準備関連	0	0	—	1	26,915	—	0	0	—
伴走支援型特別保証	59	1,913,032	1,149.0	235	6,267,790	345.4	1	26,115	—
危機関連	0	0	—	15	382,054	87.9	0	0	—
経営安定関連（セーフティネット）	2	77,500	55.0	434	8,004,317	78.9	4	74,392	1,880.7
金融安定化	0	0	—	11	115,362	61.5	0	0	—
創業関連	4	20,500	34.5	66	353,694	111.3	0	0	—
創業等関連	0	0	—	8	30,545	77.3	0	0	—
特定社債	6	424,000	106.0	194	8,349,120	106.8	0	0	—
流動資産担保融資			—			—			—
経営力強化保証	0	0	—	3	55,051	45.0	0	0	—
改善サポート	5	182,100	256.5	71	1,872,935	141.6	0	0	—
条件変更改善型借換保証	0	0	—	4	49,347	95.3	0	0	—
経営力向上関連	0	0	—	8	235,264	125.6	0	0	—
異分野連携新事業	0	0	—	2	53,805	95.4	0	0	—
全国小口	12	45,100	161.1	167	431,455	92.1	2	1,481	—
事業継続力強化関連			—			—			—
先端設備等導入関連	0	0	—	1	23,520	84.5	0	0	—
無担保経営支援	0	0	—	37	531,416	94.4	0	0	—
無担保パワフル保証	10	525,000	148.7	433	9,437,260	92.2	3	56,604	—
タイアップ50	0	0	—	76	1,005,664	90.3	1	2,947	—
デラックス100	3	120,000	68.6	90	3,294,118	89.3	0	0	—
タイムリー保証	359	4,485,800	131.8	1,717	18,745,592	728.7	3	40,273	—
SDGs推進保証	9	191,000	502.6	36	622,089	—	0	0	—
2021特別保証	0	0	—	944	7,529,283	70.3	4	36,552	127.5
ロングラン	0	0	—	7	209,561	92.7	0	0	—
スペシャル推薦	0	0	—	2	21,653	100.0	0	0	—
パワーアップローン保証	0	0	—	1	15,833	45.6	0	0	—
2020特別保証	0	0	—	14	119,908	64.0	0	0	—
全国緊急保証	0	0	—	141	2,369,047	87.7	1	3,691	34.3
東日本大震災復興緊急	0	0	—	25	640,685	87.0	0	0	—
求償権消滅			—			—			—
無保険	0	0	—	3	12,852	84.3	0	0	—
SSS保証	1	10,000	—	0	0	—	0	0	—
合計	669	11,459,802	131.6	8,635	121,891,326	106.1	27	338,222	180.0

※ 当年度・前年度ともに利用のない制度については、表示を省略しています。

県制度別保証状況（当年度累計）

2023年6月末

（単位：千円）

県制度名	保証承諾			保証債務残高			代位弁済		
	当年度 件数	当年度金額	前年比	件数	金額	前年比	当年度 件数	当年度金額	前年比
経営強化	22	231,700	74.9	379	2,397,586	97.9	4	40,302	—
小規模事業者 小口簡易枠			—			—			—
小規模企業者支援資金	43	141,670	178.5	384	1,221,788	154.6	3	5,750	—
地域産業振興	4	24,800	74.0	79	466,251	100.9	0	0	—
経営環境変化・災害対策	1	500	33.3	2,045	29,109,760	79.0	2	8,567	89.4
大規模経済危機等対策資金	0	0	—	5,477	100,717,005	86.5	6	75,565	195.0
セーフティネット	0	0	—	2,549	44,651,793	78.5	4	40,542	778.8
コロナ対応資金	0	0	—	8,680	89,728,968	87.8	18	184,264	370.8
新型コロナ感染症対応【伴走支援型	152	3,074,656	547.6	731	10,777,346	373.6	4	36,796	—
改善サポート	0	0	—	8	224,636	92.6	0	0	—
事業承継支援資金融資保証	2	100,000	—	5	189,869	368.3	0	0	—
台風12号災害復旧対策	0	0	—	10	272,462	98.5	0	0	—
創業支援	65	362,900	106.7	914	3,872,201	131.6	5	14,966	639.4
チャレンジ応援資金	43	536,070	90.8	759	9,850,260	116.6	1	14,820	490.5
地域未来投資促進資金	0	0	—	67	3,338,135	95.2	0	0	—
働き方改革推進企業等応援資金	6	135,000	—	46	1,007,652	341.0	0	0	—
新エネルギー等対策資金	0	0	—	113	1,531,403	116.5	0	0	—
飲食店創業支援	0	0	—	1	703	36.9	0	0	—
既存事業者による宿泊施設開業支援	0	0	—	17	651,380	96.5	0	0	—
宿泊施設増改築・設備整備支援	1	6,900	—	21	347,496	95.9	0	0	—
インバウンド等対応資金	0	0	—	4	88,798	91.8	0	0	—
研究開発支援資金保証	0	0	—	17	363,137	105.3	0	0	—
緊急保証	0	0	—	84	748,686	94.5	0	0	—
東日本大震災復興緊急	0	0	—	6	82,359	99.0	0	0	—
部落産業	0	0	—	5	25,748	72.4	0	0	—
フロンティア	0	0	—	1	1,496	91.6	0	0	—
経営安定	0	0	—	13	37,723	81.8	1	1,982	—
長期経営安定	0	0	—	2	5,877	93.7	0	0	—
新規開業			—			—			—
季節	0	0	—	1	542	49.2	0	0	—
合計：	339	4,614,196	201.0	22,418	301,711,058	89.2	48	423,555	390.1

※ 当年度・前年度ともに利用のない制度については、表示を省略しています。

## 市町村制度別保証状況（当年度累計）

2023年6月末

（単位：千円）

市町村制度報名		保証承諾			保証債務残高			代位弁済		
		当年度 件数	当年度金額	前年比	件数	金額	前年比	当年度 件数	当年度金額	前年比
奈良市	事業運転	4	28,000	75.7	82	369,354	121.1	0	0	—
	事業設備	2	9,700	93.3	19	69,091	99.6	0	0	—
	小規模企業	22	100,100	95.2	322	714,805	132.0	1	811	—
	創業	1	7,500	500.0	17	45,521	179.5	0	0	—
	無担保無保証人	1	10,000	—	3	7,370	268.0	0	0	—
<b>奈良市</b>		<b>30</b>	<b>155,300</b>	<b>100.8</b>	<b>443</b>	<b>1,206,141</b>	<b>127.8</b>	<b>1</b>	<b>811</b>	<b>—</b>
大和高田市	特別	17	88,800	64.5	296	1,067,726	112.1	0	0	—
	小口事業	0	0	—	7	12,092	99.9	0	0	—
	創業支援	0	0	—	4	6,056	169.7	0	0	—
<b>大和高田市</b>		<b>17</b>	<b>88,800</b>	<b>64.5</b>	<b>307</b>	<b>1,085,874</b>	<b>112.1</b>	<b>0</b>	<b>0</b>	<b>—</b>
大和郡山市	運転資金	7	37,000	75.5	90	274,468	133.0	0	0	—
	設備資金	0	0	—	12	14,774	65.8	0	0	—
<b>大和郡山市</b>		<b>7</b>	<b>37,000</b>	<b>74.1</b>	<b>102</b>	<b>289,242</b>	<b>126.4</b>	<b>0</b>	<b>0</b>	<b>—</b>
天理市	運転資金	12	39,800	113.7	127	328,575	166.7	0	0	—
	設備資金	0	0	—	17	37,219	201.9	0	0	—
	店舗改造	0	0	—	7	41,216	170.1	0	0	—
<b>天理市</b>		<b>12</b>	<b>39,800</b>	<b>77.5</b>	<b>151</b>	<b>407,010</b>	<b>169.7</b>	<b>0</b>	<b>0</b>	<b>—</b>
橿原市	緊急融資	11	16,200	180.0	296	233,966	62.0	0	0	—
	創業資金	0	0	—	16	47,961	155.4	0	0	—
	特別小口融資	23	132,890	85.0	255	952,220	136.9	0	0	—
<b>橿原市</b>		<b>34</b>	<b>149,090</b>	<b>90.1</b>	<b>567</b>	<b>1,234,147</b>	<b>111.8</b>	<b>0</b>	<b>0</b>	<b>—</b>
桜井市	宿泊事業者	0	0	—	1	3,500	84.3	0	0	—
	創業資金	0	0	—	13	39,762	148.7	0	0	—
	中小企業対策	9	42,000	91.3	119	347,379	195.7	0	0	—
	木材産業対策	0	0	—	11	54,588	357.6	0	0	—
<b>桜井市</b>		<b>9</b>	<b>42,000</b>	<b>59.6</b>	<b>144</b>	<b>445,228</b>	<b>199.1</b>	<b>0</b>	<b>0</b>	<b>—</b>
<b>五條市</b>		<b>0</b>	<b>0</b>	<b>—</b>	<b>2</b>	<b>2,980</b>	<b>137.0</b>	<b>0</b>	<b>0</b>	<b>—</b>
<b>御所市</b>		<b>2</b>	<b>7,000</b>	<b>—</b>	<b>9</b>	<b>30,917</b>	<b>1893.7</b>	<b>0</b>	<b>0</b>	<b>—</b>
生駒市	コロナ	0	0	—	121	643,674	232.0	0	0	—
	小口事業	8	37,400	133.6	129	388,145	81.1	0	0	—
	創業支援	0	0	—	2	6,993	111.3	0	0	—
<b>生駒市</b>		<b>8</b>	<b>37,400</b>	<b>9.8</b>	<b>252</b>	<b>1,038,813</b>	<b>136.3</b>	<b>0</b>	<b>0</b>	<b>—</b>
香芝市	運転資金	7	13,600	68.0	126	216,532	118.6	1	2,061	121.5
	設備資金	2	19,350	288.8	26	111,695	162.4	0	0	—
	創業資金	4	23,080	461.6	22	76,869	199.6	0	0	—
<b>香芝市</b>		<b>13</b>	<b>56,030</b>	<b>176.8</b>	<b>174</b>	<b>405,096</b>	<b>139.7</b>	<b>1</b>	<b>2,061</b>	<b>121.5</b>
葛城市	運転資金	5	19,500	390.0	44	84,575	116.2	0	0	—
	設備資金	1	1,850	66.3	11	32,175	122.9	0	0	—
	創業資金	1	7,000	—	3	13,833	—	0	0	—
<b>葛城市</b>		<b>7</b>	<b>28,350</b>	<b>363.9</b>	<b>58</b>	<b>130,583</b>	<b>131.9</b>	<b>0</b>	<b>0</b>	<b>—</b>
<b>宇陀市</b>		<b>6</b>	<b>17,400</b>	<b>87.0</b>	<b>54</b>	<b>121,427</b>	<b>281.6</b>	<b>0</b>	<b>0</b>	<b>—</b>
<b>田原本町</b>		<b>8</b>	<b>29,800</b>	<b>94.6</b>	<b>115</b>	<b>308,523</b>	<b>147.1</b>	<b>0</b>	<b>0</b>	<b>—</b>
<b>平群町</b>		<b>0</b>	<b>0</b>	<b>—</b>	<b>16</b>	<b>22,104</b>	<b>99.8</b>	<b>0</b>	<b>0</b>	<b>—</b>
吉野町	運転資金	0	0	—	5	5,755	72.2	0	0	—
	設備資金	0	0	—	3	1,870	63.6	0	0	—
<b>吉野町</b>		<b>0</b>	<b>0</b>	<b>—</b>	<b>8</b>	<b>7,625</b>	<b>69.9</b>	<b>0</b>	<b>0</b>	<b>—</b>
<b>明日香村</b>		<b>2</b>	<b>11,000</b>	<b>44.0</b>	<b>10</b>	<b>39,300</b>	<b>125.6</b>	<b>0</b>	<b>0</b>	<b>—</b>
<b>合計：</b>		<b>155</b>	<b>698,970</b>	<b>62.0</b>	<b>2,412</b>	<b>6,775,007</b>	<b>130.8</b>	<b>2</b>	<b>2,872</b>	<b>125.6</b>

※ 当年度・前年度ともに利用のない制度については、表示を省略しています。

制度分類別保証状況

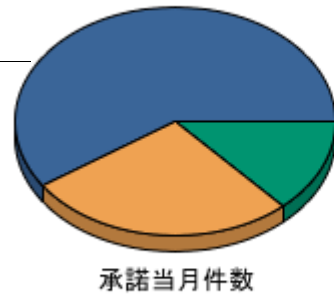
2023年6月末

(単位：千円)

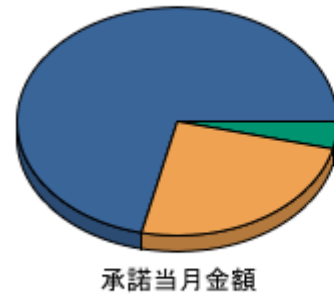
制度分類名	保証承諾			保証債務残高			代位弁済		
	当月件数	当月金額	前年比	件数	金額	前年比	当月件数	当月金額	前年比
協会制度	282	5,399,322	139.1	8,635	121,891,326	106.1	13	227,087	657.2
県制度	129	1,868,570	220.6	22,418	301,711,058	89.2	17	154,336	900.8
市町村制度	63	292,730	60.5	2,412	6,775,007	130.8	0	0	—
<b>合計</b>	<b>474</b>	<b>7,560,622</b>	<b>145.0</b>	<b>33,465</b>	<b>430,377,392</b>	<b>93.9</b>	<b>30</b>	<b>381,423</b>	<b>729.6</b>

制度分類名	保証承諾			保証債務残高			代位弁済		
	当年度件数	当年度金額	前年比	件数	金額	前年比	当年度件数	当年度金額	前年比
協会制度	669	11,459,802	131.6	8,635	121,891,326	106.1	27	338,222	180.0
県制度	339	4,614,196	201.0	22,418	301,711,058	89.2	48	423,555	390.1
市町村制度	155	698,970	62.0	2,412	6,775,007	130.8	2	2,872	125.6
<b>合計</b>	<b>1,163</b>	<b>16,772,968</b>	<b>138.3</b>	<b>33,465</b>	<b>430,377,392</b>	<b>93.9</b>	<b>77</b>	<b>764,649</b>	<b>255.9</b>

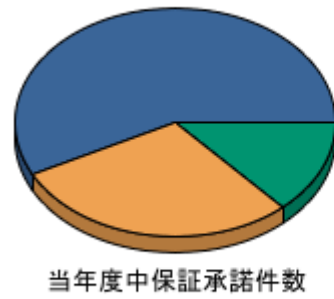
保証承諾



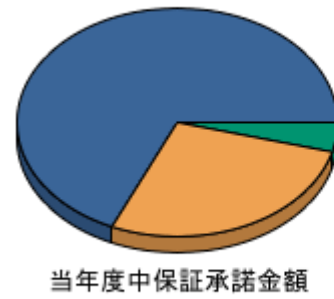
分類名  
 ■ 協会制度  
 ■ 県制度  
 ■ 市町村制度



分類名  
 ■ 協会制度  
 ■ 県制度  
 ■ 市町村制度

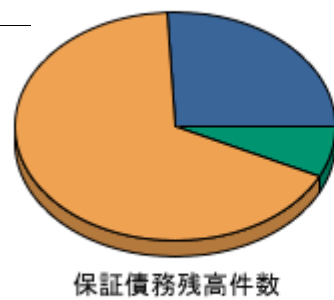


分類名  
 ■ 協会制度  
 ■ 県制度  
 ■ 市町村制度

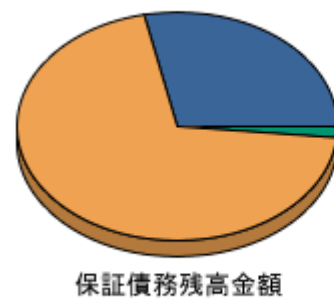


分類名  
 ■ 協会制度  
 ■ 県制度  
 ■ 市町村制度

保証債務残高

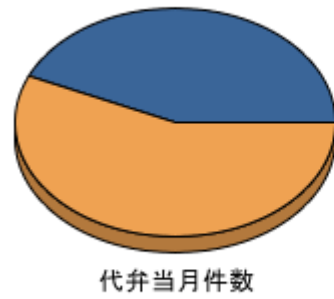


分類名  
 ■ 協会制度  
 ■ 県制度  
 ■ 市町村制度

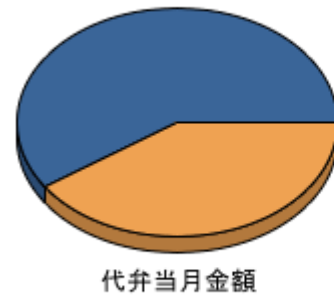


分類名  
 ■ 協会制度  
 ■ 県制度  
 ■ 市町村制度

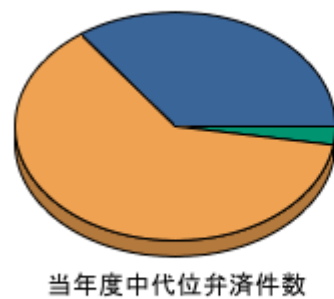
代位弁済



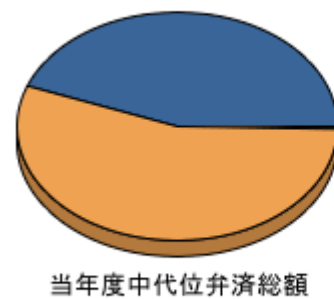
分類名  
 ■ 協会制度  
 ■ 県制度  
 ■ 市町村制度



分類名  
 ■ 協会制度  
 ■ 県制度  
 ■ 市町村制度



分類名  
 ■ 協会制度  
 ■ 県制度  
 ■ 市町村制度



分類名  
 ■ 協会制度  
 ■ 県制度  
 ■ 市町村制度

## 事業地区別保証状況（当年度累計）

2023年6月末

（単位：千円）

事業地区名	保証承諾			保証債務残高			代位弁済		
	当年度 件数	当年度金額	前年比	件数	金額	前年比	当年度 件数	当年度金額	前年比
奈良市	233	3,207,348	122.6	7,496	100,276,825	92.8	28	393,501	7,879.5
生駒市	50	702,062	89.4	1,956	21,725,842	91.9	6	23,408	469.6
大和郡山市	65	1,061,500	152.6	1,907	27,199,571	94.4	8	62,683	829.4
天理市	53	850,100	356.7	1,627	19,999,509	93.8	0	0	—
桜井市	53	559,232	97.2	2,129	28,681,723	93.4	2	1,481	24.4
橿原市	150	1,920,640	163.8	3,671	41,703,340	96.2	5	92,793	1,365.4
大和高田市	74	1,049,420	127.5	2,090	26,124,414	94.5	2	5,392	26.3
御所市	33	567,000	246.5	714	9,495,361	93.0	0	0	—
五條市	32	630,000	211.6	817	13,254,781	97.8	3	19,715	175.0
香芝市	83	1,342,030	155.3	2,022	26,156,570	95.1	2	8,077	53.3
葛城市	40	501,646	90.7	1,130	14,627,686	93.4	1	4,440	—
宇陀市	24	196,400	87.5	744	8,169,886	91.2	0	0	—
生駒郡 平群町	13	220,800	180.8	318	3,445,484	94.7	1	906	0.8
生駒郡 三郷町	9	126,000	52.3	352	3,719,076	91.2	1	3,749	55.5
生駒郡 斑鳩町	22	233,508	122.3	656	6,708,456	92.9	4	20,250	—
生駒郡 安堵町	8	96,500	158.7	164	1,923,378	94.6	0	0	—
生駒郡 計；	52	676,808	110.1	1,490	15,796,393	93.1	6	24,905	20.5
磯城郡 川西町	5	85,000	70.2	241	3,576,980	90.3	0	0	—
磯城郡 三宅町	13	209,000	164.8	198	2,916,077	92.8	0	0	—
磯城郡 田原本町	50	872,320	172.7	1,087	14,830,545	96.6	1	7,685	9.4
磯城郡 計；	68	1,166,320	154.9	1,526	21,323,602	95.0	1	7,685	9.4
山辺郡 山添村	10	115,000	1,277.8	98	1,405,213	90.8	0	0	—
高市郡 高取町	10	174,000	328.3	212	2,405,798	88.2	4	50,137	—
高市郡 明日香村	6	38,500	58.3	153	2,027,535	89.2	0	0	—
高市郡 計；	16	212,500	178.6	365	4,433,333	88.7	4	50,137	—
北葛城郡 王寺町	20	217,162	85.5	555	7,576,404	96.9	1	4,603	—
北葛城郡 河合町	9	97,700	103.9	323	3,747,433	93.5	2	9,506	—
北葛城郡 上牧町	16	188,500	327.8	390	4,042,553	93.0	0	0	—
北葛城郡 広陵町	39	684,300	182.1	984	13,775,971	94.4	2	51,517	—
北葛城郡 計；	84	1,187,662	152.0	2,252	29,142,361	94.7	5	65,626	3280.3
宇陀郡 曾爾村	3	97,000	746.2	76	1,080,981	95.3	0	0	—
宇陀郡 御杖村	1	10,000	333.3	54	393,815	91.2	0	0	—
宇陀郡 計；	4	107,000	668.8	130	1,474,796	94.2	0	0	—
吉野郡 大淀町	12	208,400	82.4	431	6,072,035	92.9	0	0	—
吉野郡 下市町	3	25,000	50.0	134	2,152,005	92.0	0	0	—
吉野郡 吉野町	11	250,000	328.9	291	4,084,386	91.9	0	0	—
吉野郡 東吉野村	2	10,000	35.7	72	906,172	86.9	0	0	—
吉野郡 川上村	2	15,000	17.4	82	1,231,995	92.4	0	0	—
吉野郡 黒滝村	0	0	—	13	280,478	96.0	0	0	—
吉野郡 天川村	2	12,000	—	59	646,619	94.5	0	0	—
吉野郡 野迫川村	0	0	—	5	37,322	83.4	2	2,922	—
吉野郡 十津川村	4	175,000	83.3	145	2,850,095	99.2	2	1,882	—
吉野郡 上北山村	2	21,900	—	33	777,973	103.7	0	0	—
吉野郡 下北山村	1	3,000	30.0	32	304,528	93.5	0	0	—
吉野郡 計；	39	720,300	94.4	1,297	19,343,609	93.6	4	4,804	44.6
奈良県外	0	0	—	4	42,576	94.9	0	0	—
合計；	1,163	16,772,968	138.3	33,465	430,377,392	93.9	77	764,649	255.9

前年度比につきましては、一致しない場合がございます。

## 金融機関店舗別保証状況（当年度累計）

2023年6月末

（単位：千円）

金融機関店舗名		保証承諾			保証債務残高		
		当年度 件数	当年度金額	前年比	件数	金額	前年比
みずほ銀行	難波支店	1	10,000	—	1	10,000	—
	大阪中央支店	0	0	—	2	4,899	40.7
	四ツ橋支店	0	0	—	2	29,212	69.2
	枚方支店	0	0	—	1	9,888	73.8
	奈良支店	0	0	—	31	819,301	102.7
	<b>みずほ銀行</b>	<b>1</b>	<b>10,000</b>	<b>26.3</b>	<b>37</b>	<b>873,300</b>	<b>100.9</b>
三菱UFJ銀行	玉造支店	0	0	—	5	73,373	82.4
	鶴橋支店	0	0	—	2	25,845	78.6
	心齋橋支店	0	0	—	1	350	34.7
	日本一支店	0	0	—	1	18,128	91.6
	上本町支店	0	0	—	1	33,344	73.3
	今里支店	0	0	—	3	74,614	80.9
	阿倍野橋支店	0	0	—	1	15,200	84.1
	放出支店	0	0	—	3	68,140	81.5
	新大阪駅前支店	0	0	—	1	10,000	100.0
	橿原支店	0	0	—	4	18,771	66.4
	堺支店	0	0	—	1	678	80.1
	中央市場支店	0	0	—	1	40,000	100.0
	松原支店	0	0	—	1	15,199	81.0
	阪神甲子園出張所	0	0	—	1	3,000	100.0
	河内長野支店	0	0	—	1	23,906	87.8
	大和郡山支店	0	0	—	2	1,628	27.1
	富雄出張所	0	0	—	2	1,704	60.7
	大和高田支店	0	0	—	25	272,894	83.4
	大和王寺支店	0	0	—	5	21,814	48.6
	近鉄学園前支店	0	0	—	6	21,666	94.3
	学園前北口支店	0	0	—	1	34,015	80.3
	上六支店	0	0	—	4	111,193	78.5
	大阪西支店	0	0	—	1	37,600	79.7
	八尾駅前支店	0	0	—	1	18,330	91.7
	奈良支店	0	0	—	33	651,480	70.8
	東大阪中央支店	0	0	—	1	2,511	20.1
	<b>三菱UFJ銀行</b>	<b>0</b>	<b>0</b>	<b>—</b>	<b>108</b>	<b>1,595,382</b>	<b>76.0</b>
三井住友銀行	玉造支店	0	0	—	2	96,572	165.0
	立売堀支店	0	0	—	1	11,723	94.7
	南森町支店	0	0	—	2	11,870	100.0
	天満橋支店	0	0	—	2	58,816	91.1
	池田支店	0	0	—	1	40,004	80.0
	堺支店	0	0	—	3	52,715	74.6
	香里ヶ丘支店	1	30,000	—	1	30,000	—
	奈良支店	2	150,000	—	52	1,065,002	79.9
	平城支店	0	0	—	2	39,784	80.0
	大和郡山支店	0	0	—	4	116,848	115.9
	学園前支店	0	0	—	8	144,340	82.8
	大和王寺支店	0	0	—	15	262,214	78.2
	生駒支店	0	0	—	14	310,970	82.0
	<b>三井住友銀行</b>	<b>3</b>	<b>180,000</b>	<b>—</b>	<b>107</b>	<b>2,240,858</b>	<b>84.9</b>
りそな銀行	天理支店	1	20,000	—	21	477,873	100.9

前年度比につきましては、一致しない場合がございます。



## 金融機関店舗別保証状況（当年度累計）

2023年6月末

りそな銀行	吉野支店	0	0	—	67	1,217,711	89.4
	東生駒支店	0	0	—	10	108,319	89.0
	小泉支店	0	0	—	7	41,793	80.1
	新奈良営業部	3	75,000	159.6	235	5,179,564	88.4
	船場支店	0	0	—	1	43,315	55.0
	北浜支店	0	0	—	1	14,644	—
	天六支店	0	0	—	1	30,365	81.0
	上六支店	0	0	—	1	11,256	88.5
	布施口支店	0	0	—	1	45,311	90.6
	生野支店	0	0	—	2	24,500	74.0
	桜川支店	0	0	—	1	13,574	90.5
	難波支店	0	0	—	1	24,682	76.5
	新大阪駅前支店	0	0	—	1	10,016	50.0
	平野支店	0	0	—	1	41,670	83.3
	枚方支店	0	0	—	1	52,028	86.7
	柏原支店	0	0	—	1	60,000	98.0
	羽曳野支店	0	0	—	2	21,011	100.0
	守口支店	0	0	—	2	45,588	336.0
	堺東支店	0	0	—	1	23,225	76.5
	豊中支店	0	0	—	2	114,162	95.1
	東大阪支店	0	0	—	15	417,242	73.7
	久米田支店	0	0	—	1	2,668	100.0
	小阪支店	0	0	—	3	112,299	83.4
	瓢箪山支店	0	0	—	1	29,175	80.3
	梅田北口支店	0	0	—	3	165,613	127.5
	玉造支店	0	0	—	4	77,216	80.2
	渋谷支店	0	0	—	2	59,770	89.3
	近鉄西大寺支店	0	0	—	44	658,651	88.3
	西やまと支店	0	0	—	11	198,167	110.1
	やまと郡山支店	0	0	—	29	591,383	89.5
	香芝支店	0	0	—	109	2,467,155	93.6
	近鉄学園前支店	2	10,000	—	20	295,208	72.5
	橿原支店	5	110,000	282.1	197	4,600,341	93.8
	神戸支店	1	80,000	—	1	80,000	—
	<b>りそな銀行</b>	<b>12</b>	<b>295,000</b>	<b>125.0</b>	<b>800</b>	<b>17,355,493</b>	<b>90.7</b>
三十三銀行	赤目支店	0	0	—	2	25,000	110.1
	新宮支店	0	0	—	3	166,389	87.3
	奈良支店	1	5,000	36.8	78	748,643	81.5
	桜井支店	5	25,000	67.6	128	1,489,878	91.0
	<b>三十三銀行</b>	<b>6</b>	<b>30,000</b>	<b>59.3</b>	<b>211</b>	<b>2,429,909</b>	<b>87.7</b>
京都銀行	本店	0	0	—	3	62,000	100.0
	大宮支店	0	0	—	2	28,295	141.5
	三条支店	0	0	—	4	117,178	87.8
	京都市役所前支店	0	0	—	1	10,000	100.0
	東九条支店	0	0	—	1	13,284	88.6
	松井山手支店	0	0	—	1	2,924	—
	精華町支店	0	0	—	3	21,896	167.5
	宇治支店	0	0	—	1	28,163	—
	大久保支店	0	0	—	1	12,000	100.0
	木津支店	1	1,500	—	6	99,698	91.5
	城東支店	1	4,000	—	2	12,433	128.2
	枚方支店	0	0	—	2	15,951	76.0

前年度比につきましては、一致しない場合がございます。

## 金融機関店舗別保証状況（当年度累計）

2023年6月末

京都銀行	寝屋川支店	0	0	—	4	89,706	80.8
	茨木支店	1	30,000	—	2	38,331	1,782.8
	東大阪支店	0	0	—	2	60,625	89.0
	吹田支店	0	0	—	1	178	17.3
	高の原支店	4	72,000	1,333.3	83	1,337,170	101.1
	奈良支店	8	141,300	2,355.0	226	3,906,729	89.6
	登美ヶ丘支店	2	20,000	100.0	78	1,137,562	86.3
	橿原支店	4	175,000	8,750.0	202	2,766,604	88.7
	大和郡山支店	9	181,000	172.4	160	2,078,760	94.5
	生駒支店	3	154,262	115.1	166	1,896,723	96.2
	王寺支店	1	10,000	9.6	130	2,448,678	97.4
	新石切支店	1	3,000	300.0	2	3,564	222.8
	大日支店	0	0	—	1	2,000	100.0
	長浜支店	0	0	—	1	40,000	100.0
	<b>京都銀行</b>	<b>35</b>	<b>792,062</b>	<b>194.4</b>	<b>1,085</b>	<b>16,230,451</b>	<b>92.9</b>
関西みらい銀行	心斎橋営業部	1	60,000	200.0	2	84,000	280.0
	大阪西支店	0	0	—	1	10,000	100.0
	住道駅前支店	0	0	—	1	2,384	87.6
	柏原支店	0	0	—	4	91,027	113.8
	京都支店	0	0	—	1	29,312	88.0
	堺筋営業部	0	0	—	2	9,097	125.3
	本町営業部	0	0	—	2	49,330	82.0
	枚方支店	0	0	—	1	41,660	89.3
	鶴橋支店	0	0	—	1	1,420	79.8
	住吉中央支店	0	0	—	1	2,720	79.1
	平野中央支店	0	0	—	1	3,000	100.0
	道明寺支店	0	0	—	3	13,693	88.8
	長吉支店	0	0	—	1	1,000	100.0
	守口支店	0	0	—	2	42,342	156.0
	忍ヶ丘支店	0	0	—	2	57,886	86.5
	奈良支店	0	0	—	56	923,980	97.4
	高田支店	2	20,000	—	29	584,018	106.0
	木津支店	0	0	—	1	3,000	100.0
	堺支店	0	0	—	1	18,546	—
	四条畷駅前支店	0	0	—	1	10,000	100.0
	新大阪支店	0	0	—	1	15,750	84.0
	竜王支店	0	0	—	2	40,000	100.0
	難波支店	0	0	—	2	54,064	98.3
	阿倍野支店	0	0	—	3	148,739	82.7
	谷町支店	0	0	—	1	5,252	47.9
	鶴見支店	0	0	—	1	43,760	87.5
	住道支店	0	0	—	7	180,248	106.6
	富田林支店	0	0	—	1	8,000	100.0
	寝屋川支店	0	0	—	1	44,280	88.6
	高田中央支店	3	72,000	130.9	37	712,801	121.7
	富雄支店	2	43,000	1,653.8	86	1,671,186	102.1
	古川橋支店	0	0	—	2	74,790	107.4
	橋本支店	0	0	—	5	45,091	92.3
	<b>関西みらい銀行</b>	<b>8</b>	<b>195,000</b>	<b>97.2</b>	<b>262</b>	<b>5,022,376</b>	<b>103.7</b>
南都銀行	本店	14	117,430	68.1	633	11,470,526	95.4
	県庁出張所	0	0	—	3	27,556	90.3
	奈良市役所出張所	0	0	—	5	52,228	85.6

前年度比につきましては、一致しない場合がございます。

## 金融機関店舗別保証状況（当年度累計）

2023年6月末

南都銀行	大宮支店	6	69,500	75.5	298	3,666,555	88.6
	J R奈良駅前支店	5	38,000	358.5	150	2,287,515	88.9
	手貝支店	0	0	—	132	1,718,422	91.6
	南支店	3	46,000	21.3	272	4,009,769	85.2
	紀寺支店	4	119,000	290.2	178	2,500,977	87.2
	帯解支店	1	5,000	83.3	63	1,075,367	87.5
	西大寺支店	20	318,800	408.7	420	4,938,840	94.6
	西ノ京支店	1	15,000	—	9	84,943	108.6
	平城支店	9	280,000	127.6	231	2,861,030	96.9
	あやめ池支店	0	0	—	7	57,641	78.1
	学園前支店	16	286,790	93.9	484	7,312,164	95.1
	登美が丘支店	1	7,000	—	19	137,856	85.3
	富雄支店	4	24,000	60.8	358	4,112,255	88.5
	生駒支店	11	229,500	88.1	591	6,576,660	91.1
	白庭台駅前支店	0	0	—	1	305	8.4
	東生駒支店	1	30,000	150.0	9	80,397	98.7
	南生駒支店	2	67,000	73.6	111	1,106,403	88.9
	郡山支店	13	373,000	119.6	541	8,481,584	95.2
	筒井支店	7	84,500	603.6	165	2,439,581	86.0
	中央市場支店	0	0	—	82	1,617,927	92.9
	天理支店	7	156,000	433.3	418	6,444,377	87.3
	天理南支店	4	120,000	400.0	133	1,861,806	98.0
	名阪針支店	18	195,000	71.4	258	4,062,252	98.1
	桜井支店	11	163,500	101.9	544	8,851,205	93.1
	三輪支店	2	10,000	7.2	145	2,613,160	89.2
	榛原支店	6	74,000	145.1	203	2,783,559	90.7
	大宇陀支店	7	44,500	132.8	216	2,713,111	92.3
	菟田野支店	0	0	—	1	11,625	88.6
	大淀支店	9	106,000	57.6	245	3,114,231	92.6
	下市支店	6	44,390	67.9	190	2,762,161	89.1
	上市支店	10	179,800	189.5	267	3,480,894	94.4
	北山支店	3	24,900	249.0	47	580,007	92.5
	小川支店	6	38,000	135.7	59	640,114	94.3
	川上支店	4	68,000	74.7	87	1,210,627	97.0
	高田支店	15	275,000	133.8	524	8,574,689	94.1
	高田本町支店	11	227,100	123.4	439	6,949,338	88.6
	高田北支店	9	136,970	516.9	153	1,631,286	92.9
	馬見支店	6	167,000	179.6	176	2,649,452	92.2
	箸尾支店	8	107,000	121.6	190	2,822,490	93.2
	上牧支店	4	27,000	26.2	178	1,828,908	91.1
	香芝支店	15	179,000	427.2	300	4,481,962	91.7
	真美ヶ丘支店	3	22,600	42.5	129	1,575,048	89.8
	二上支店	3	38,850	777.0	103	1,442,847	95.2
	尺土支店	0	0	—	6	40,693	94.6
	新庄支店	5	89,900	78.3	219	3,411,487	92.7
	御所支店	17	271,000	231.2	377	4,907,615	89.2
	吉野口支店	2	118,000	—	100	1,404,965	85.6
	橿原支店	28	341,800	144.6	436	5,294,952	99.6
	近鉄八木駅前出張所	0	0	—	2	46,980	86.2
	耳成支店	4	23,500	—	70	994,805	92.3
	畝傍支店	11	193,260	108.6	190	2,934,305	99.9
	真菅支店	1	5,000	17.9	120	1,123,251	84.6

前年度比につきましては、一致しない場合がございます。

## 金融機関店舗別保証状況（当年度累計）

2023年6月末

南都銀行	神宮前支店	8	153,200	312.7	242	2,915,841	85.6
	坊城支店	4	38,000	59.8	116	1,542,451	96.6
	明日香支店	2	21,500	102.4	94	1,289,162	88.4
	高取支店	1	30,000	48.4	88	1,227,665	87.4
	王寺支店	4	35,400	19.5	235	2,881,022	86.1
	王寺南支店	3	69,000	726.3	126	2,353,213	93.4
	西大和支店	0	0	—	2	6,760	69.3
	平群支店	3	85,000	1,382.1	97	1,366,021	91.2
	法隆寺支店	3	42,000	59.6	194	2,535,678	89.1
	川西支店	4	28,800	39.3	151	2,945,728	93.4
	結崎支店	2	42,000	56.8	61	804,320	91.0
	田原本支店	17	330,000	130.4	340	5,799,902	96.7
	五条支店	19	328,500	137.6	546	8,256,314	96.0
	十津川支店	3	150,000	78.9	88	1,946,321	101.9
	橋本支店	0	0	—	1	30,985	88.5
	高野山支店	0	0	—	4	36,422	83.2
	木津支店	1	5,000	29.4	15	151,529	106.1
	精華支店	1	2,000	—	6	51,202	81.7
	上狛支店	0	0	—	9	210,665	86.1
	加茂支店	0	0	—	2	5,455	762.9
	玉水支店	0	0	—	3	98,616	90.0
	城陽支店	0	0	—	2	10,880	84.5
	宇治大久保支店	0	0	—	4	143,652	85.5
	京都南支店	0	0	—	5	177,852	84.5
	京都支店	0	0	—	6	217,979	85.3
	名張支店	2	7,000	—	26	367,355	97.8
	大阪中央営業部	0	0	—	32	1,392,401	118.7
	大阪支店	0	0	—	13	397,832	79.9
	帝塚山支店	0	0	—	9	263,478	90.2
	大阪北支店	0	0	—	11	281,153	85.3
	大阪東支店	0	0	—	18	605,144	85.5
	平野支店	0	0	—	8	239,357	83.3
	新大阪支店	0	0	—	1	29,770	61.1
	江坂支店	1	20,000	—	9	155,058	63.3
	石切支店	0	0	—	3	80,351	76.7
	永和支店	0	0	—	5	169,785	74.1
	吉田支店	0	0	—	6	190,760	85.8
	若江岩田支店	0	0	—	7	394,139	93.6
	大東支店	0	0	—	13	311,864	80.0
	八尾支店	0	0	—	22	576,174	82.1
	羽曳野支店	0	0	—	11	299,749	85.3
	堺支店	0	0	—	7	194,747	82.9
	和泉支店	0	0	—	2	66,680	88.9
	泉佐野支店	0	0	—	4	98,019	82.6
	尼崎支店	0	0	—	1	34,732	80.7
	<b>南都銀行</b>	<b>431</b>	<b>6,944,990</b>	<b>117.7</b>	<b>13,932</b>	<b>203,014,882</b>	<b>92.2</b>
紀陽銀行	岩出支店	0	0	—	3	98,507	82.9
	橋本支店	0	0	—	2	45,728	80.0
	橋本林間支店	0	0	—	1	19,200	53.3
	泉ヶ丘支店	0	0	—	1	19,000	100.0
	堺支店	0	0	—	1	35,856	87.8
	中もず支店	0	0	—	1	4,800	—

前年度比につきましては、一致しない場合がございます。

## 金融機関店舗別保証状況（当年度累計）

2023年6月末

紀陽銀行	東大阪支店	0	0	—	1	12,136	—
	鴻池新田支店	0	0	—	1	2,416	80.7
	守口支店	0	0	—	2	60,365	89.4
	平野支店	0	0	—	3	81,264	203.2
	西天満支店	0	0	—	1	34,732	80.7
	江坂支店	0	0	—	1	6,073	81.0
	五条支店	8	200,000	444.4	135	2,363,663	98.4
	高田支店	5	142,732	178.4	215	4,532,045	96.5
	<b>紀陽銀行</b>	<b>13</b>	<b>342,732</b>	<b>261.6</b>	<b>368</b>	<b>7,315,785</b>	<b>97.1</b>
中京銀行	上野支店	0	0	—	1	5,835	80.3
	桜井支店	1	2,000	—	111	1,964,277	79.2
	奈良支店	0	0	—	108	1,909,237	—
<b>中京銀行</b>	<b>1</b>	<b>2,000</b>	<b>—</b>	<b>220</b>	<b>3,879,349</b>	<b>77.8</b>	
北伊勢上野信用金庫	名張支店	0	0	—	1	1,248	85.2
	城北支店	0	0	—	14	189,691	82.4
<b>北伊勢上野信用金庫</b>	<b>0</b>	<b>0</b>	<b>—</b>	<b>15</b>	<b>190,939</b>	<b>82.4</b>	
京都中央信用金庫	駅前支店	0	0	—	1	1,651	79.5
	田辺支店	0	0	—	2	57,322	87.7
	木津支店	1	7,500	150.0	11	230,772	89.1
	久御山支店	0	0	—	1	5,000	100.0
	南山科支店	0	0	—	1	3,384	89.2
	東寺支店	0	0	—	1	13,284	88.6
	加茂町支店	0	0	—	4	55,016	80.8
	井手支店	0	0	—	1	21,000	87.5
	精華支店	1	60,000	—	19	315,217	173.0
	山田川支店	5	61,528	535.0	34	401,572	109.3
	枚方支店	1	10,000	—	0	0	—
	奈良支店	18	340,200	747.7	278	4,247,665	102.4
	学園前支店	10	100,000	384.6	67	662,279	116.8
	<b>京都中央信用金庫</b>	<b>36</b>	<b>579,228</b>	<b>658.2</b>	<b>420</b>	<b>6,014,162</b>	<b>105.4</b>
	大阪シティ信用金庫	本店営業部	0	0	—	1	35,024
西支店		0	0	—	2	19,136	85.2
阿倍野支店		0	0	—	1	1,940	72.9
生野支店		0	0	—	1	12,000	66.7
住吉支店		0	0	—	1	1,308	75.2
東成支店		0	0	—	3	79,123	86.8
布施西支店		0	0	—	1	5,000	100.0
門真支店		0	0	—	1	19,584	97.9
住道支店		0	0	—	12	280,738	99.7
八尾西支店		0	0	—	3	104,841	85.7
若江岩田支店		0	0	—	1	3,360	25.2
高井田支店		0	0	—	2	39,732	82.7
森ノ宮支店		0	0	—	1	1,284	85.6
桜川支店		0	0	—	1	10,000	—
梅田支店		0	0	—	1	3,584	89.6
御厨支店		0	0	—	4	68,426	132.4
港支店		0	0	—	2	5,963	88.1
長吉支店		0	0	—	3	54,804	83.9
東淀川支店		0	0	—	1	12,090	93.0
八尾営業部		0	0	—	7	202,202	106.5
平野支店		0	0	—	2	32,928	79.8
山本支店		0	0	—	4	125,443	87.7

前年度比につきましては、一致しない場合がございます。

## 金融機関店舗別保証状況（当年度累計）

2023年6月末

大阪シティ信用金庫	松原支店	1	10,000	—	1	9,881	207.4
	国分支店	0	0	—	33	558,464	83.3
	古市支店	0	0	—	2	24,933	93.6
	吉田支店	1	36,000	450.0	17	281,358	93.4
	深江橋支店	0	0	—	1	30,008	75.0
	寝屋川支店	0	0	—	4	115,954	92.0
	本町支店	0	0	—	1	2,856	—
	枚岡支店	0	0	—	2	46,180	98.0
	瓢箪山支店	0	0	—	2	63,604	84.0
	永和支店	0	0	—	1	1,500	84.0
	<b>大阪シティ信用金庫</b>	<b>2</b>	<b>46,000</b>	<b>57.9</b>	<b>119</b>	<b>2,253,248</b>	<b>90.9</b>
奈良信用金庫	本店	8	172,000	175.5	415	5,295,748	90.2
	学園前支店	14	235,500	150.0	251	2,551,017	107.0
	生駒支店	9	77,400	129.0	223	2,298,249	97.1
	奈良支店	7	50,000	62.5	401	4,660,630	95.6
	富雄支店	7	45,400	87.3	236	1,878,358	90.5
	大宮支店	10	41,000	68.3	190	1,804,157	94.0
	小泉支店	9	96,500	96.5	183	1,684,086	97.0
	筒井支店	6	66,100	6,957.9	114	1,491,221	97.6
	こどの支店	8	187,000	680.0	230	3,086,877	92.0
	尼ヶ辻支店	10	79,700	228.4	160	1,408,255	97.6
	天理支店	10	163,300	151.2	125	1,302,118	102.8
	龍田川支店	3	23,008	164.3	84	846,112	90.6
	木津川梅美台出張所	0	0	—	3	37,309	87.7
	押熊出張所	0	0	—	1	1,501	77.8
	<b>奈良信用金庫</b>	<b>101</b>	<b>1,236,908</b>	<b>156.1</b>	<b>2,616</b>	<b>28,345,636</b>	<b>95.1</b>
大和信用金庫	本店	19	168,500	253.4	761	9,703,936	90.7
	八木支店	16	192,500	273.0	492	5,640,963	95.0
	高田支店	8	65,400	34.8	453	3,729,343	97.2
	榛原支店	11	146,500	87.2	361	2,668,017	93.6
	天理支店	16	88,500	124.0	498	4,036,077	104.7
	香芝支店	12	70,300	60.6	472	4,438,651	97.3
	檀原支店	16	132,000	200.0	373	3,489,740	98.9
	生駒支店	10	62,300	41.3	376	3,378,556	93.4
	王寺支店	14	155,000	143.5	310	3,263,707	103.4
	西大寺支店	10	85,000	90.8	221	1,830,283	101.5
	大安寺支店	3	15,000	78.9	189	1,737,491	92.3
	新ノ口支店	12	168,500	193.7	369	4,087,844	96.4
	新庄支店	11	91,500	147.6	407	4,973,175	96.1
	桜井北支店	12	156,500	111.0	456	4,397,681	99.4
	櫛本支店	6	49,000	—	210	2,044,875	98.1
	香芝中央支店	2	11,000	37.9	206	2,290,568	94.7
	JR奈良駅前支店	14	70,300	103.7	412	3,438,135	97.9
	坊城支店	6	33,400	954.3	374	2,429,289	94.6
	<b>大和信用金庫</b>	<b>198</b>	<b>1,761,200</b>	<b>116.8</b>	<b>6,940</b>	<b>67,578,329</b>	<b>96.3</b>
奈良中央信用金庫	本店	43	586,820	152.6	780	8,066,359	103.9
	王寺支店	17	208,562	320.5	410	3,818,278	94.4
	香芝支店	52	1,001,496	366.2	736	9,833,461	98.1
	法隆寺支店	15	123,000	90.3	598	5,991,058	97.0
	結崎支店	14	308,500	145.5	357	4,306,413	90.8
	南奈良支店	31	425,500	194.7	597	7,237,705	93.9
	平群支店	8	68,800	82.9	209	1,685,861	99.7

前年度比につきましては、一致しない場合がございます。

## 金融機関店舗別保証状況（当年度累計）

2023年6月末

奈良中央信用金庫	高田支店	28	346,100	139.3	468	5,180,234	93.6
	畠田支店	23	304,600	120.1	298	3,251,634	94.2
	二上支店	10	98,580	30.4	259	2,412,002	99.6
	ますが支店	27	315,900	161.1	543	5,791,677	98.8
	新庄支店	17	213,400	228.8	329	2,757,696	105.3
	橿原支店	14	113,990	83.8	374	2,822,361	106.2
	<b>奈良中央信用金庫</b>	<b>299</b>	<b>4,115,248</b>	<b>156.8</b>	<b>5,958</b>	<b>63,154,739</b>	<b>97.6</b>
新宮信用金庫	十津川支店	1	25,000	125.0	46	443,503	91.4
	<b>新宮信用金庫</b>	<b>1</b>	<b>25,000</b>	<b>125.0</b>	<b>46</b>	<b>443,503</b>	<b>91.4</b>
商工組合中央金庫	船場支店	0	0	—	1	9,794	70.7
	東大阪支店	0	0	—	1	44,850	89.7
	奈良支店	5	56,000	—	34	327,463	79.2
	<b>商工組合中央金庫</b>	<b>5</b>	<b>56,000</b>	<b>—</b>	<b>36</b>	<b>382,107</b>	<b>78.8</b>
近畿産業信用組合	八尾支店	1	40,000	—	6	194,000	110.2
	阿倍野支店	0	0	—	3	79,584	99.5
	東大阪支店	0	0	—	4	146,121	87.2
	橿原支店	9	120,600	2,412.0	91	766,356	128.4
	奈良支店	1	1,000	—	81	870,882	94.2
	<b>近畿産業信用組合</b>	<b>11</b>	<b>161,600</b>	<b>3,232.0</b>	<b>185</b>	<b>2,056,942</b>	<b>105.7</b>
<b>合計：</b>		<b>1,163</b>	<b>16,772,968</b>	<b>138.3</b>	<b>33,465</b>	<b>430,377,392</b>	<b>93.9</b>

前年度比につきましては、一致しない場合がございます。

## 業種別保証状況（当年度累計）

2023年6月末

（単位：千円）

業 種 名		保 証 承 諾			保 証 債 務 残 高			代 位 弁 済		
		当年度 件数	当年度金額	前年比	件数	金額	前年比	当年度 件数	当年度金額	前年比
製造業	ゴム・プラスチック工業	20	417,000	99.9	707	13,501,290	93.3	2	28,406	41.1
	ゴム製品製造業	5	82,000	1,490.9	130	1,974,433	91.4	0	0	—
	その他の工業	44	456,000	188.0	1,120	10,474,490	97.7	0	0	—
	ソフトウェア業	4	25,800	248.1	110	631,991	97.9	0	0	—
	化学工業	2	160,000	—	154	3,625,124	87.4	0	0	—
	家具・建具工業	7	62,500	123.8	191	2,135,187	91.1	0	0	—
	機械工業	19	273,480	122.1	485	9,385,836	93.3	0	0	—
	金属工業	25	480,452	260.0	703	13,721,389	94.3	0	0	—
	紙工業	3	110,000	137.5	123	2,348,449	86.2	0	0	—
	車両工業	3	65,000	224.1	77	1,606,215	93.5	1	4,603	—
	情報処理サービス業	2	14,000	—	9	84,280	107.1	0	0	—
	食料品工業	18	335,996	287.2	530	9,595,227	96.7	2	2,922	—
	製版・製本業	0	0	—	11	86,822	87.5	0	0	—
	石油・石炭製品工業	0	0	—	3	35,944	49.1	0	0	—
	繊維品工業	36	609,568	288.2	771	11,019,829	94.5	6	107,597	2,720.1
	船舶工業	0	0	—	6	56,284	67.3	0	0	—
	電気機器工業	3	8,000	12.9	136	2,512,932	95.0	0	0	—
	農林漁業	1	5,000	—	3	10,310	85.9	0	0	—
	皮革工業	2	101,000	721.4	58	1,021,999	86.5	0	0	—
	木材・木製品工業	13	183,000	100.0	488	7,666,201	101.4	0	0	—
	窯業	2	36,000	—	171	3,476,038	95.5	0	0	—
製造業	計：	209	3,424,796	187.0	5,986	94,970,271	94.5	11	143,528	196.6
建設業		314	4,972,328	159.9	7,716	99,942,830	97.3	20	125,313	96.5
卸売業		114	1,738,800	124.2	3,209	52,384,731	94.2	0	0	—
小売業		140	1,904,852	129.9	4,362	53,029,499	94.1	21	307,997	671.3
飲食店		66	569,200	122.3	2,315	15,822,885	99.2	15	151,722	7,583.8
不動産業		63	657,612	122.6	1,426	18,050,966	99.1	0	0	—
運送業		29	688,500	69.4	1,132	22,589,987	95.7	2	17,740	—
物品預り・駐車場業		1	8,000	—	10	59,086	84.2	0	0	—
電気・ガス・熱供給・水道業		1	1,500	13.6	102	1,277,999	120.9	0	0	—
印刷業		5	55,850	67.7	215	3,145,773	88.9	0	0	—
出版業		1	30,000	—	17	321,019	91.9	0	0	—
サービス業	その他のサービス業	1	10,000	50.0	8	52,058	103.7	0	0	—
	その他の運輸サービス業	4	56,500	1,412.5	85	1,471,840	89.3	0	0	—
	その他の技術サービス業	12	280,500	112.5	401	3,715,920	95.2	0	0	—
	その他の事業サービス業	22	297,400	247.0	569	5,567,318	99.0	2	2,255	—
	その他の生活関連サービス業	9	71,000	73.6	349	3,477,457	91.4	0	0	—
	医療・福祉業	64	836,440	142.2	1,918	22,183,124	102.3	4	14,225	82.0
	映画・娯楽業	8	156,000	269.0	176	2,905,828	96.4	0	0	—
	教育・学習支援業	15	196,200	389.4	364	2,401,532	99.6	0	0	—
	広告業	2	41,000	82.8	128	912,636	99.3	0	0	—
	宿泊業	2	16,900	64.3	267	3,832,000	93.9	0	0	—
	情報通信サービス業	1	3,500	—	35	187,993	96.2	0	0	—
	職業紹介・労働者派遣業	2	35,000	38.9	59	1,401,141	92.6	0	0	—

廃業等により業種分類できないものがある為、合計が一致しない場合がございます。  
前年度比につきましては、一致しない場合がございます。



## 業種別保証状況（当年度累計）

2023年6月末

サービス業	専門サービス業	15	61,300	75.4	538	2,668,406	104.1	0	0	—
	洗濯・理美容・浴場業	39	273,490	146.8	1,261	6,984,285	98.8	0	0	—
	廃棄物処理業	6	192,000	56.1	302	5,169,016	95.7	0	0	—
	物品賃貸業	9	110,500	59.7	203	2,869,582	95.4	0	0	—
	旅行業	0	0	—	49	542,741	87.3	0	0	—
サービス業	計：	211	2,637,730	122.8	6,712	66,342,876	98.3	6	16,480	69.8

保険媒介代理業	4	16,800	129.2	74	463,867	105.0	0	0	—	
郵便業	0	0	—	1	10,000	100.0	0	0	—	
通信業	1	15,000	—	4	10,612	40.1	0	0	—	
インターネット附随サービス業	0	0	—	29	177,753	106.8	2	1,870	—	
	合計：	1,163	16,772,968	138.3	33,465	430,377,392	93.9	77	764,649	255.9

廃業等により業種分類できないものがある為、合計が一致しない場合がございます。  
前年度比につきましては、一致しない場合がございます。

## 金融機関別保証状況（当月中）

2023年6月末

（単位：千円）

金融機関名	保証承諾			保証債務残高			代位弁済		
	当月 件数	当月金額	前年比	件数	金額	前年比	当月 件数	当月金額	前年比
りそな銀行	5	115,000	97.5	800	17,355,493	90.7	2	64,406	—
三井住友銀行	1	50,000	—	107	2,240,858	84.9	0	0	—
三菱UFJ銀行	0	0	—	108	1,595,382	76.0	0	0	—
みずほ銀行	0	0	—	37	873,300	100.9	0	0	—
都市銀行；	6	165,000	105.8	1,052	22,065,033	89.2	2	64,406	—
百五銀行	0	0	—			—	0	0	—
南都銀行	160	2,844,310	110.9	13,932	203,014,882	92.2	5	44,699	191.7
京都銀行	17	465,500	311.6	1,085	16,230,451	92.9	2	29,062	—
紀陽銀行	7	184,732	362.2	368	7,315,785	97.1	0	0	—
関西みらい銀行	3	68,000	191.0	262	5,022,376	103.7	0	0	—
三十三銀行	3	17,000	66.4	211	2,429,909	87.7	4	83,790	—
地方銀行；	190	3,579,542	126.6	15,858	234,013,403	92.6	11	157,551	613.9
中京銀行	1	2,000	—	220	3,879,349	77.8	0	0	—
第二地方銀行；	1	2,000	—	220	3,879,349	77.8	0	0	—
大和信用金庫	80	761,100	116.6	6,940	67,578,329	96.3	9	80,955	304.2
奈良中央信用金庫	142	2,274,480	182.7	5,958	63,154,739	97.6	1	12,500	—
奈良信用金庫	36	488,200	196.5	2,616	28,345,636	95.1	7	66,012	—
京都中央信用金庫	9	144,700	268.0	420	6,014,162	105.4	0	0	—
大阪シティ信用金庫	0	0	—	119	2,253,248	90.9	0	0	—
新宮信用金庫	1	25,000	250.0	46	443,503	91.4	0	0	—
北伊勢上野信用金庫	0	0	—	15	190,939	82.4	0	0	—
信用金庫；	268	3,693,480	165.6	16,114	167,980,557	96.8	17	159,466	599.2
近畿産業信用組合	9	120,600	—	185	2,056,942	105.7	0	0	—
信用組合；	9	120,600	—	185	2,056,942	105.7	0	0	—
商工組合中央金庫	0	0	—	36	382,107	78.8	0	0	—
政府系金融機関；	0	0	—	36	382,107	78.8	0	0	—
合計；	474	7,560,622	145.0	33,465	430,377,392	93.9	30	381,423	729.6

※前年度比につきましては、金融機関合併による考慮は反映していません。

## 協会制度別保証状況（当月中）

2023年6月末

（単位：千円）

協会制度名	保証承諾			保証債務残高			代位弁済		
	当月 件数	当月金額	前年比	件数	金額	前年比	当月 件数	当月金額	前年比
一般	16	309,390	96.2	2,050	22,090,099	77.7	2	17,759	106.3
夏季特別	1	10,000	27.8	141	289,284	50.8	0	0	—
夏季特別（一括）	6	34,000	50.0	10	84,894	126.7	0	0	—
年末特別	0	0	—	170	334,216	51.9	1	4,972	311.3
年末特別（一括）	0	0	—	16	91,220	85.9	0	0	—
財務要件型無保証人	0	0	—	3	95,569	119.5	0	0	—
事業性評価保証	2	100,000	43.7	118	3,130,855	98.9	0	0	—
短期継続ワイド保証	0	0	—	425	11,808,515	97.6	2	65,052	—
短期継続保証	41	836,200	192.2	214	4,484,589	102.3	0	0	—
短期継続保証制度	7	310,000	—	4	230,000	—	0	0	—
フレッシュ15	0	0	—	104	166,093	54.8	0	0	—
集約ローン	0	0	—	115	3,085,659	96.0	0	0	—
みらい奈良70保証	0	0	—	29	146,119	62.4	0	0	—
みらい奈良65保証	0	0	—	8	28,737	83.7	0	0	—
三信金連携スピード保証	0	0	—	64	136,368	43.3	0	0	—
ネクスト奈良保証	0	0	—	31	315,754	63.2	0	0	—
長期経営資金	0	0	—	23	697,634	91.6	0	0	—
当座貸越	1	50,000	100.0	57	995,968	91.1	0	0	—
アドバンス当貸	2	60,000	60.0	60	1,829,734	94.1	0	0	—
カードローン	6	28,000	233.3	74	507,987	97.3	0	0	—
リトルカード	6	18,000	75.0	171	461,909	94.2	0	0	—
事業承継特別	0	0	—	2	73,990	87.1	0	0	—
特定経営承継準備関連	0	0	—	1	26,915	—	0	0	—
伴走支援型特別保証	22	720,732	8479.2	235	6,267,790	345.4	1	26,115	—
危機関連	0	0	—	15	382,054	87.9	0	0	—
経営安定関連（セーフティネット）	2	77,500	64.6	434	8,004,317	78.9	1	20,720	—
金融安定化	0	0	—	11	115,362	61.5	0	0	—
創業関連	1	6,500	32.5	66	353,694	111.3	0	0	—
創業等関連	0	0	—	8	30,545	77.3	0	0	—
特定社債	4	264,000	110.0	194	8,349,120	106.8	0	0	—
流動資産担保融資			—			—			—
経営力強化保証	0	0	—	3	55,051	45.0	0	0	—
改善サポート	1	20,600	—	71	1,872,935	141.6	0	0	—
条件変更改善型借換保証	0	0	—	4	49,347	95.3	0	0	—
経営力向上関連	0	0	—	8	235,264	125.6	0	0	—
異分野連携新事業	0	0	—	2	53,805	95.4	0	0	—
全国小口	2	1,500	8.3	167	431,455	92.1	0	0	—
事業継続力強化関連			—			—			—
先端設備等導入関連	0	0	—	1	23,520	84.5	0	0	—
無担保経営支援	0	0	—	37	531,416	94.4	0	0	—
無担保パワフル保証	7	345,000	215.6	433	9,437,260	92.2	1	23,501	—
タイアップ50	0	0	—	76	1,005,664	90.3	1	2,947	—
デラックス100	2	70,000	233.3	90	3,294,118	89.3	0	0	—
タイムリー保証	147	2,026,900	120.4	1,717	18,745,592	728.7	2	37,299	—
SDGs推進保証	5	101,000	265.8	36	622,089	—	0	0	—
2021特別保証	0	0	—	944	7,529,283	70.3	2	28,723	—
ロングラン	0	0	—	7	209,561	92.7	0	0	—
スペシャル推薦	0	0	—	2	21,653	100.0	0	0	—
パワーアップローン保証	0	0	—	1	15,833	45.6	0	0	—
2020特別保証	0	0	—	14	119,908	64.0	0	0	—
全国緊急保証	0	0	—	141	2,369,047	87.7	0	0	—
東日本大震災復興緊急	0	0	—	25	640,685	87.0	0	0	—
求償権消滅			—			—			—
無保険	0	0	—	3	12,852	84.3	0	0	—
SSS保証	1	10,000	—	0	0	—	0	0	—
合計：	282	5,399,322	139.1	8,635	121,891,326	106.1	13	227,087	657.2

※ 当年度・前年度ともに利用のない制度については、表示を省略しています。

県制度別保証状況（当月中）

2023年6月末

（単位：千円）

県制度名	保証承諾			保証債務残高			代位弁済		
	当月件数	当月金額	前年比	件数	金額	前年比	当月件数	当月金額	前年比
経営強化	7	83,400	65.2	379	2,397,586	97.9	2	17,740	—
小規模事業者 小口簡易枠			—			—			—
小規模企業者支援資金	17	53,370	133.6	384	1,221,788	154.6	1	2,672	—
地域産業振興	3	10,800	83.1	79	466,251	100.9	0	0	—
経営環境変化・災害対策	0	0	—	2,045	29,109,760	79.0	1	7,099	74.1
大規模経済危機等対策資金	0	0	—	5,477	100,717,005	86.5	2	7,719	—
セーフティネット	0	0	—	2,549	44,651,793	78.5	1	28,580	549.0
コロナ対応資金	0	0	—	8,680	89,728,968	87.8	6	61,668	—
新型コロナ感染症対応【伴走支援型	60	1,290,500	614.5	731	10,777,346	373.6	1	24,028	—
改善サポート	0	0	—	8	224,636	92.6	0	0	—
事業承継支援資金融資保証	0	0	—	5	189,869	368.3	0	0	—
台風12号災害復旧対策	0	0	—	10	272,462	98.5	0	0	—
創業支援	26	159,000	104.5	914	3,872,201	131.6	3	4,831	206.4
チャレンジ応援資金	14	221,500	98.8	759	9,850,260	116.6	0	0	—
地域未来投資促進資金	0	0	—	67	3,338,135	95.2	0	0	—
働き方改革推進企業等応援資金	2	50,000	—	46	1,007,652	341.0	0	0	—
新エネルギー等対策資金	0	0	—	113	1,531,403	116.5	0	0	—
飲食店創業支援	0	0	—	1	703	36.9	0	0	—
既存事業者による宿泊施設開業支援	0	0	—	17	651,380	96.5	0	0	—
宿泊施設増改築・設備整備支援	0	0	—	21	347,496	95.9	0	0	—
インバウンド等対応資金	0	0	—	4	88,798	91.8	0	0	—
研究開発支援資金保証	0	0	—	17	363,137	105.3	0	0	—
緊急保証	0	0	—	84	748,686	94.5	0	0	—
東日本大震災復興緊急	0	0	—	6	82,359	99.0	0	0	—
部落産業	0	0	—	5	25,748	72.4	0	0	—
フロンティア	0	0	—	1	1,496	91.6	0	0	—
経営安定	0	0	—	13	37,723	81.8	0	0	—
長期経営安定	0	0	—	2	5,877	93.7	0	0	—
新規開業			—			—			—
季節	0	0	—	1	542	49.2	0	0	—
合計：	129	1,868,570	220.6	22,418	301,711,058	89.2	17	154,336	900.8

※ 利用のない制度については、表示を省略しています。

## 市町村制度別保証状況（当月中）

2023年6月末

（単位：千円）

市町村制度報名		保証承諾			保証債務残高			代位弁済		
		当月件数	当月金額	前年比	件数	金額	前年比	当月件数	当月金額	前年比
奈良市	事業運転	1	1,000	50.0	82	369,354	121.1	0	0	—
	事業設備	1	3,800	—	19	69,091	99.6	0	0	—
	小規模企業	5	22,000	115.2	322	714,805	132.0	0	0	—
	創業	1	7,500	—	17	45,521	179.5	0	0	—
	無担保無保証人	1	10,000	—	3	7,370	268.0	0	0	—
<b>奈良市</b>		<b>9</b>	<b>44,300</b>	<b>210.0</b>	<b>443</b>	<b>1,206,141</b>	<b>127.8</b>	<b>0</b>	<b>0</b>	<b>—</b>
大和高田市	特別	8	53,100	221.3	296	1,067,726	112.1	0	0	—
	小口事業	0	0	—	7	12,092	99.9	0	0	—
	創業支援	0	0	—	4	6,056	169.7	0	0	—
<b>大和高田市</b>		<b>8</b>	<b>53,100</b>	<b>221.3</b>	<b>307</b>	<b>1,085,874</b>	<b>112.1</b>	<b>0</b>	<b>0</b>	<b>—</b>
大和郡山市	運転資金	3	21,000	262.5	90	274,468	133.0	0	0	—
	設備資金	0	0	—	12	14,774	65.8	0	0	—
<b>大和郡山市</b>		<b>3</b>	<b>21,000</b>	<b>234.6</b>	<b>102</b>	<b>289,242</b>	<b>126.4</b>	<b>0</b>	<b>0</b>	<b>—</b>
天理市	運転資金	4	11,500	41.1	127	328,575	166.7	0	0	—
	設備資金	0	0	—	17	37,219	201.9	0	0	—
	店舗改造	0	0	—	7	41,216	170.1	0	0	—
<b>天理市</b>		<b>4</b>	<b>11,500</b>	<b>25.9</b>	<b>151</b>	<b>407,010</b>	<b>169.7</b>	<b>0</b>	<b>0</b>	<b>—</b>
橿原市	緊急融資	4	7,000	175.0	296	233,966	62.0	0	0	—
	創業資金	0	0	—	16	47,961	155.4	0	0	—
	特別小口融資	10	60,100	98.7	255	952,220	136.9	0	0	—
<b>橿原市</b>		<b>14</b>	<b>67,100</b>	<b>103.4</b>	<b>567</b>	<b>1,234,147</b>	<b>111.8</b>	<b>0</b>	<b>0</b>	<b>—</b>
桜井市	宿泊事業者	0	0	—	1	3,500	84.3	0	0	—
	創業資金	0	0	—	13	39,762	148.7	0	0	—
	中小企業対策	3	8,000	53.3	119	347,379	195.7	0	0	—
	木材産業対策	0	0	—	11	54,588	357.6	0	0	—
<b>桜井市</b>		<b>3</b>	<b>8,000</b>	<b>32.0</b>	<b>144</b>	<b>445,228</b>	<b>199.1</b>	<b>0</b>	<b>0</b>	<b>—</b>
<b>五條市</b>		<b>0</b>	<b>0</b>	<b>—</b>	<b>2</b>	<b>2,980</b>	<b>137.0</b>	<b>0</b>	<b>0</b>	<b>—</b>
<b>御所市</b>		<b>0</b>	<b>0</b>	<b>—</b>	<b>9</b>	<b>30,917</b>	<b>1893.7</b>	<b>0</b>	<b>0</b>	<b>—</b>
生駒市	コロナ	0	0	—	121	643,674	232.0	0	0	—
	小口事業	2	9,000	52.9	129	388,145	81.1	0	0	—
	創業支援	0	0	—	2	6,993	111.3	0	0	—
<b>生駒市</b>		<b>2</b>	<b>9,000</b>	<b>3.9</b>	<b>252</b>	<b>1,038,813</b>	<b>136.3</b>	<b>0</b>	<b>0</b>	<b>—</b>
香芝市	運転資金	2	7,000	41.2	126	216,532	118.6	0	0	—
	設備資金	1	3,850	—	26	111,695	162.4	0	0	—
	創業資金	2	15,480	309.6	22	76,869	199.6	0	0	—
<b>香芝市</b>		<b>5</b>	<b>26,330</b>	<b>119.7</b>	<b>174</b>	<b>405,096</b>	<b>139.7</b>	<b>0</b>	<b>0</b>	<b>—</b>
葛城市	運転資金	3	12,000	—	44	84,575	116.2	0	0	—
	設備資金	0	0	—	11	32,175	122.9	0	0	—
	創業資金	0	0	—	3	13,833	—	0	0	—
<b>葛城市</b>		<b>3</b>	<b>12,000</b>	<b>857.1</b>	<b>58</b>	<b>130,583</b>	<b>131.9</b>	<b>0</b>	<b>0</b>	<b>—</b>
<b>宇陀市</b>		<b>4</b>	<b>11,400</b>	<b>190.0</b>	<b>54</b>	<b>121,427</b>	<b>281.6</b>	<b>0</b>	<b>0</b>	<b>—</b>
<b>田原本町</b>		<b>6</b>	<b>18,000</b>	<b>92.3</b>	<b>115</b>	<b>308,523</b>	<b>147.1</b>	<b>0</b>	<b>0</b>	<b>—</b>
<b>平群町</b>		<b>0</b>	<b>0</b>	<b>—</b>	<b>16</b>	<b>22,104</b>	<b>99.8</b>	<b>0</b>	<b>0</b>	<b>—</b>
吉野町	運転資金	0	0	—	5	5,755	72.2	0	0	—
	設備資金	0	0	—	3	1,870	63.6	0	0	—
<b>吉野町</b>		<b>0</b>	<b>0</b>	<b>—</b>	<b>8</b>	<b>7,625</b>	<b>69.9</b>	<b>0</b>	<b>0</b>	<b>—</b>
<b>明日香村</b>		<b>2</b>	<b>11,000</b>	<b>73.3</b>	<b>10</b>	<b>39,300</b>	<b>125.6</b>	<b>0</b>	<b>0</b>	<b>—</b>
<b>合計</b>		<b>63</b>	<b>292,730</b>	<b>60.5</b>	<b>2,412</b>	<b>6,775,007</b>	<b>130.8</b>	<b>0</b>	<b>0</b>	<b>—</b>

※ 利用のない制度については、表示を省略しています。

## 事業地区別保証状況（当月中）

2023年6月末

（単位：千円）

事業地区名	保証承諾			保証債務残高			代位弁済		
	当月 件数	当月金額	前年比	件数	金額	前年比	当月 件数	当月金額	前年比
奈良市	82	1,133,390	106.4	7,496	100,276,825	92.8	14	254,843	19779.0
生駒市	22	395,900	100.2	1,956	21,725,842	91.9	0	0	—
大和郡山市	26	535,000	129.9	1,907	27,199,571	94.4	3	38,460	1,643.1
天理市	19	325,000	353.8	1,627	19,999,509	93.8	0	0	—
桜井市	21	186,732	126.6	2,129	28,681,723	93.4	0	0	—
橿原市	50	612,600	134.3	3,671	41,703,340	96.2	0	0	—
大和高田市	30	454,070	193.2	2,090	26,124,414	94.5	2	5,392	26.3
御所市	16	331,500	222.6	714	9,495,361	93.0	0	0	—
五條市	15	318,000	124.2	817	13,254,781	97.8	0	0	—
香芝市	37	688,330	261.7	2,022	26,156,570	95.1	0	0	—
葛城市	19	293,900	147.0	1,130	14,627,686	93.4	0	0	—
宇陀市	14	143,400	149.4	744	8,169,886	91.2	0	0	—
生駒郡									
平群町	8	121,800	152.3	318	3,445,484	94.7	1	906	—
三郷町	6	114,000	78.8	352	3,719,076	91.2	1	3,749	—
斑鳩町	8	103,000	170.5	656	6,708,456	92.9	4	20,250	—
安堵町	2	42,000	117.3	164	1,923,378	94.6	0	0	—
生駒郡 計；	24	380,800	118.7	1,490	15,796,393	93.1	6	24,905	—
磯城郡									
川西町	2	42,000	84.0	241	3,576,980	90.3	0	0	—
三宅町	7	143,000	246.6	198	2,916,077	92.8	0	0	—
田原本町	25	382,100	128.9	1,087	14,830,545	96.6	1	7,685	—
磯城郡 計；	34	567,100	140.2	1,526	21,323,602	95.0	1	7,685	—
山辺郡									
山添村	3	52,000	—	98	1,405,213	90.8	0	0	—
高市郡									
高取町	7	161,000	1,463.6	212	2,405,798	88.2	4	50,137	—
明日香村	2	11,000	19.6	153	2,027,535	89.2	0	0	—
高市郡 計；	9	172,000	256.7	365	4,433,333	88.7	4	50,137	—
北葛城郡									
王寺町	5	29,000	77.3	555	7,576,404	96.9	0	0	—
河合町	6	89,500	146.7	323	3,747,433	93.5	0	0	—
上牧町	7	89,000	349.0	390	4,042,553	93.0	0	0	—
広陵町	18	324,000	239.6	984	13,775,971	94.4	0	0	—
北葛城郡 計；	36	531,500	205.1	2,252	29,142,361	94.7	0	0	—
宇陀郡									
曾爾村	2	90,000	1,125.0	76	1,080,981	95.3	0	0	—
御杖村	1	10,000	333.3	54	393,815	91.2	0	0	—
宇陀郡 計；	3	100,000	909.1	130	1,474,796	94.2	0	0	—
吉野郡									
大淀町	2	24,400	17.1	431	6,072,035	92.9	0	0	—
下市町	1	5,000	—	134	2,152,005	92.0	0	0	—
吉野町	4	125,000	357.1	291	4,084,386	91.9	0	0	—
東吉野村	2	10,000	100.0	72	906,172	86.9	0	0	—
川上村	1	10,000	21.7	82	1,231,995	92.4	0	0	—
黒滝村	0	0	—	13	280,478	96.0	0	0	—
天川村	0	0	—	59	646,619	94.5	0	0	—
野迫川村	0	0	—	5	37,322	83.4	0	0	—
十津川村	3	145,000	161.1	145	2,850,095	99.2	0	0	—
上北山村	1	20,000	—	33	777,973	103.7	0	0	—
下北山村	0	0	—	32	304,528	93.5	0	0	—
吉野郡 計；	14	339,400	88.4	1,297	19,343,609	93.6	0	0	—
奈良県外	0	0	—	4	42,576	94.9	0	0	—
合計；	474	7,560,622	145.0	33,465	430,377,392	93.9	30	381,423	729.6

## 業種別保証状況（当月中）

2023年6月末

（単位：千円）

業 種 名		保 証 承 諾			保 証 債 務 残 高			代 位 弁 済		
		当月中 件数	当月中金額	前年比	件数	金額	前年比	当月中 件数	当月中金額	前年比
製造業	ゴム・プラスチック工業	11	262,000	105.2	707	13,501,290	93.3	2	28,406	—
	ゴム製品製造業	2	31,500	3,150.0	130	1,974,433	91.4	0	0	—
	その他の工業	18	215,000	153.6	1,120	10,474,490	97.7	0	0	—
	ソフトウェア業	0	0	—	110	631,991	97.9	0	0	—
	化学工業	2	160,000	—	154	3,625,124	87.4	0	0	—
	家具・建具工業	2	17,000	34.7	191	2,135,187	91.1	0	0	—
	機械工業	9	107,480	65.1	485	9,385,836	93.3	0	0	—
	金属工業	13	297,732	548.7	703	13,721,389	94.3	0	0	—
	紙工業	1	50,000	166.7	123	2,348,449	86.2	0	0	—
	車両工業	1	10,000	66.7	77	1,606,215	93.5	0	0	—
	情報処理サービス業	0	0	—	9	84,280	107.1	0	0	—
	食料品工業	6	142,000	788.9	530	9,595,227	96.7	0	0	—
	製版・製本業	0	0	—	11	86,822	87.5	0	0	—
	石油・石炭製品工業	0	0	—	3	35,944	49.1	0	0	—
	繊維品工業	14	252,600	410.7	771	11,019,829	94.5	0	0	—
	船舶工業	0	0	—	6	56,284	67.3	0	0	—
	電気機器工業	2	6,000	10.0	136	2,512,932	95.0	0	0	—
	農林漁業	1	5,000	—	3	10,310	85.9	0	0	—
	皮革工業	2	101,000	1,442.9	58	1,021,999	86.5	0	0	—
	木材・木製品工業	6	66,000	44.6	488	7,666,201	101.4	0	0	—
	窯業	1	30,000	—	171	3,476,038	95.5	0	0	—
製造業	計：	91	1,753,312	175.7	5,986	94,970,271	94.5	2	28,406	—
建設業		119	2,127,300	151.7	7,716	99,942,830	97.3	11	82,284	258.7
卸売業		52	789,100	163.7	3,209	52,384,731	94.2	0	0	—
小売業		62	822,100	185.1	4,362	53,029,499	94.1	11	235,663	—
飲食店		30	378,300	138.9	2,315	15,822,885	99.2	3	15,623	—
不動産業		27	331,320	164.8	1,426	18,050,966	99.1	0	0	—
運送業		13	331,500	82.3	1,132	22,589,987	95.7	2	17,740	—
物品預り・駐車場業		0	0	—	10	59,086	84.2	0	0	—
電気・ガス・熱供給・水道業		0	0	—	102	1,277,999	120.9	0	0	—
印刷業		0	0	—	215	3,145,773	88.9	0	0	—
出版業		1	30,000	—	17	321,019	91.9	0	0	—
サービス業	その他のサービス業	0	0	—	8	52,058	103.7	0	0	—
	その他の運輸サービス業	2	36,000	—	85	1,471,840	89.3	0	0	—
	その他の技術サービス業	4	87,000	591.8	401	3,715,920	95.2	0	0	—
	その他の事業サービス業	7	116,500	896.2	569	5,567,318	99.0	0	0	—
	その他の生活関連サービス業	5	49,500	97.1	349	3,477,457	91.4	0	0	—
	医療・福祉業	20	239,400	114.3	1,918	22,183,124	102.3	1	1,708	20.3
	映画・娯楽業	1	3,000	6.1	176	2,905,828	96.4	0	0	—
	教育・学習支援業	7	117,000	282.6	364	2,401,532	99.6	0	0	—
	広告業	1	1,000	2.2	128	912,636	99.3	0	0	—
	宿泊業	0	0	—	267	3,832,000	93.9	0	0	—
	情報通信サービス業	0	0	—	35	187,993	96.2	0	0	—
	職業紹介・労働者派遣業	1	5,000	5.6	59	1,401,141	92.6	0	0	—

廃業等により業種分類できないものがある為、合計が一致しない場合がございます。  
前年度比につきましては、一致しない場合がございます。

## 業種別保証状況（当月中）

2023年6月末

サービス業	専門サービス業	6	33,300	101.2	538	2,668,406	104.1	0	0	—
	洗濯・理美容・浴場業	14	102,990	289.1	1,261	6,984,285	98.8	0	0	—
	廃棄物処理業	3	75,000	39.1	302	5,169,016	95.7	0	0	—
	物品賃貸業	4	74,000	67.9	203	2,869,582	95.4	0	0	—
	旅行業	0	0	—	49	542,741	87.3	0	0	—
サービス業	計：	75	939,690	103.5	6,712	66,342,876	98.3	1	1,708	17.6

保険媒介代理業	1	3,000	—	74	463,867	105.0	0	0	—	
郵便業	0	0	—	1	10,000	100.0	0	0	—	
通信業	1	15,000	—	4	10,612	40.1	0	0	—	
インターネット附随サービス業	0	0	—	29	177,753	106.8	0	0	—	
	合計：	474	7,560,622	145.0	33,465	430,377,392	93.9	30	381,423	729.6

廃業等により業種分類できないものがある為、合計が一致しない場合がございます。  
前年度比につきましては、一致しない場合がございます。