

## 2023年8月保証概況

(単位：千円)

8月中	当月中			当年度中			残高		
	件数	金額	前年比	件数	金額	前年比	件数	金額	前年比
保証申込	506	8,349,722	144.2	2,255	35,896,855	142.5			
保証承諾	462	7,226,312	141.3	2,071	31,748,181	140.9			
保証債務残高							33,431	425,812,420	93.8
代位弁済	20	176,819	69.0	118	1,310,812	202.4			

数字は四捨五入しており、個々の数字の合計は  
合計欄の数字と一致しない場合があります。

金融機関別保証状況（当年度累計）

2023年8月末

（単位：千円）

金融機関名	保証承諾			保証債務残高			代位弁済		
	当年度 件数	当年度金額	前年比	件数	金額	前年比	当年度 件数	当年度金額	前年比
りそな銀行	29	903,016	153.0	796	17,181,628	91.1	10	162,733	13,277.2
三井住友銀行	4	198,000	1,980.0	104	2,155,344	84.5	0	0	—
三菱UFJ銀行	0	0	—	108	1,535,192	75.6	0	0	—
みずほ銀行	1	10,000	26.3	37	849,872	96.2	0	0	—
都市銀行；	34	1,111,016	161.9	1,045	21,722,035	89.3	10	162,733	13,277.2
百五銀行			—			—			—
南都銀行	783	13,186,896	119.1	13,885	200,276,292	92.0	40	484,722	120.5
京都銀行	59	1,310,062	183.4	1,101	16,535,740	95.8	2	29,062	351.7
紀陽銀行	26	764,732	208.9	369	7,390,021	97.5	0	0	—
関西みらい銀行	13	335,000	101.6	263	4,971,084	101.6	3	18,276	—
三十三銀行	10	55,200	64.1	211	2,389,659	87.1	4	83,790	—
地方銀行；	891	15,651,890	124.5	15,829	231,562,796	92.6	49	615,849	144.6
中京銀行	1	2,000	4.0	218	3,771,907	77.7	0	0	—
第二地方銀行；	1	2,000	4.0	218	3,771,907	77.7	0	0	—
大和信用金庫	380	4,178,600	147.3	6,926	66,585,078	95.9	25	230,071	554.0
奈良中央信用金庫	505	7,055,239	167.4	5,971	63,058,252	98.2	13	116,965	74.0
奈良信用金庫	177	2,410,408	152.3	2,615	27,777,500	94.3	18	175,011	837.7
京都中央信用金庫	49	909,428	214.8	423	6,035,644	105.8	3	10,184	—
大阪シティ信用金庫	2	46,000	35.4	119	2,190,349	88.0	0	0	—
新宮信用金庫	5	48,000	240.0	46	432,420	90.7	0	0	—
北伊勢上野信用金庫	1	1,000	14.3	16	186,426	81.3	0	0	—
信用金庫；	1,119	14,648,675	159.0	16,116	166,265,670	96.6	59	532,231	241.3
近畿産業信用組合	21	278,600	2,786.0	188	2,120,481	110.6	0	0	—
信用組合；	21	278,600	2,786.0	188	2,120,481	110.6	0	0	—
商工組合中央金庫	5	56,000	—	35	369,531	78.9	0	0	—
政府系金融機関；	5	56,000	—	35	369,531	78.9	0	0	—
合計；	2,071	31,748,181	140.9	33,431	425,812,420	93.8	118	1,310,812	202.4

※前年度比につきましては、金融機関合併による考慮は反映しておりません。

## 協会制度別保証状況（当年度累計）

2023年8月末

（単位：千円）

協会制度名	保証承諾			保証債務残高			代位弁済		
	当年度 件数	当年度金額	前年比	件数	金額	前年比	当年度 件数	当年度金額	前年比
一般	101	1,354,180	70.6	1,982	21,122,707	77.7	3	21,933	13.1
夏季特別	4	29,000	29.4	96	237,182	44.0	0	0	—
夏季特別（一括）	13	104,000	103.0	14	105,862	105.9	0	0	—
年末特別	0	0	—	161	279,379	49.3	1	4,972	311.3
年末特別（一括）	0	0	—	16	91,180	97.9	0	0	—
財務要件型無保証人	2	35,000	—	4	112,485	140.6	0	0	—
事業性評価保証	14	422,000	60.2	114	3,033,663	89.4	0	0	—
短期継続ワイド保証	3	150,000	10.5	348	9,666,286	78.1	2	65,052	—
短期継続保証	155	3,535,890	246.7	265	5,805,890	133.1	0	0	—
短期継続保証（負担金）	24	1,215,000	—	22	1,085,000	—	0	0	—
フレッシュ15	1	20,000	400.0	92	150,941	53.9	2	4,018	—
集約ローン	3	135,000	149.2	114	3,065,920	97.2	0	0	—
みらい奈良70保証	0	0	—	27	135,329	61.6	0	0	—
みらい奈良65保証	0	0	—	8	28,647	83.7	0	0	—
三信金連携スピード保証	0	0	—	62	121,161	43.7	0	0	—
ネクスト奈良保証	0	0	—	31	303,024	64.1	0	0	—
長期経営資金	2	90,000	—	22	665,632	88.6	0	0	—
当座貸越	4	93,000	86.1	55	990,314	90.9	0	0	—
アドバンス当貸	11	295,000	111.3	56	1,699,734	88.8	0	0	—
カードローン	19	144,500	153.7	75	512,959	94.3	1	697	—
リトルカード	34	95,900	75.2	170	458,439	89.4	0	0	—
事業承継特別	0	0	—	2	72,156	86.8	0	0	—
特定経営承継準備関連	0	0	—	1	26,605	—	0	0	—
伴走支援型特別保証	89	2,997,804	660.3	265	7,124,883	354.9	2	51,986	—
危機関連	0	0	—	15	372,558	87.2	0	0	—
経営安定関連（セーフティネット）	4	85,300	29.1	425	7,775,307	78.4	6	146,224	479.4
金融安定化	0	0	—	10	112,146	65.3	0	0	—
創業関連	5	25,000	40.0	64	342,266	103.8	0	0	—
創業等関連	0	0	—	6	29,473	77.5	0	0	—
スタートアップ創出促進保証	1	10,000	—	1	9,917	—	0	0	—
特定社債	18	1,088,000	136.0	206	8,784,720	111.0	0	0	—
流動資産担保融資			—			—			—
経営力強化保証	0	0	—	3	54,118	58.2	0	0	—
改善サポート	8	316,100	109.8	72	1,869,831	143.4	0	0	—
条件変更改善型借換保証	0	0	—	4	48,934	95.2	0	0	—
経営力向上関連	1	80,000	—	9	303,182	177.6	0	0	—
異分野連携新事業	0	0	—	2	53,369	95.3	0	0	—
全国小口	19	80,600	132.8	168	428,875	89.3	2	1,481	33.7
事業継続力強化関連			—			—			—
先端設備等導入関連	0	0	—	1	22,800	84.1	0	0	—
無担保経営支援	0	0	—	37	529,027	94.3	0	0	—
無担保パワフル保証	21	975,000	103.6	421	9,311,485	93.1	6	154,262	—
タイアップ50	0	0	—	71	884,181	80.4	2	40,452	—
デラックス100	10	335,000	117.5	92	3,388,974	92.5	0	0	—
タイムリー保証	594	7,652,100	113.3	1,911	21,027,025	368.8	6	84,253	—
SDGs推進保証	15	300,900	362.5	43	747,204	1031.8	0	0	—
2021特別保証	0	0	—	902	6,994,051	68.6	4	36,552	75.0
ロングラン	0	0	—	7	206,815	92.6	0	0	—
スペシャル推薦	0	0	—	2	21,653	100.0	0	0	—
パワーアップローン保証	0	0	—	1	15,703	45.5	0	0	—
2020特別保証	0	0	—	13	102,036	61.5	0	0	—
全国緊急保証	0	0	—	137	2,283,695	86.7	5	77,948	127.8
東日本大震災復興緊急	0	0	—	25	638,842	97.1	0	0	—
求償権消滅			—			—			—
無保険	0	0	—	3	12,360	83.2	0	0	—
合計	1,175	21,664,274	131.3	8,653	123,265,927	106.2	42	689,830	149.7

※ 当年度・前年度ともに利用のない制度については、表示を省略しています。

県制度別保証状況（当年度累計）

2023年8月末

（単位：千円）

県制度名	保証承諾			保証債務残高			代位弁済		
	当年度 件数	当年度金額	前年比	件数	金額	前年比	当年度 件数	当年度金額	前年比
経営強化	43	395,900	90.3	377	2,440,376	99.5	8	72,487	487.4
小規模事業者 小口簡易枠			—			—			—
小規模企業者支援資金	70	247,310	135.4	401	1,256,506	148.5	4	5,897	—
地域産業振興	7	54,800	126.0	82	485,346	104.9	0	0	—
経営環境変化・災害対策	1	500	33.3	2,024	27,810,221	78.2	4	32,410	244.3
大規模経済危機等対策資金	0	0	—	5,454	98,076,588	85.9	11	147,170	344.3
セーフティネット	0	0	—	2,523	42,610,821	77.7	6	45,695	505.7
コロナ対応資金	0	0	—	8,492	86,980,840	86.7	24	224,414	296.1
新型コロナ感染症対応【伴走支援型】	288	5,838,977	622.9	847	13,064,998	393.8	5	41,802	—
改善サポート	0	0	—	8	221,662	92.5	0	0	—
事業承継支援金融保証	2	100,000	—	5	187,237	368.1	0	0	—
台風12号災害復旧対策	0	0	—	10	271,897	98.6	0	0	—
創業支援	112	617,100	104.7	955	4,011,497	129.0	5	14,966	639.4
チャレンジ応援資金	80	1,195,550	101.4	774	10,063,674	116.8	1	14,820	490.5
地域未来投資促進資金	0	0	—	67	3,275,274	95.1	0	0	—
働き方改革推進企業等応援資金	12	325,000	151.9	51	1,113,461	256.6	0	0	—
新エネルギー等対策資金	1	21,000	—	114	1,524,789	118.6	0	0	—
飲食店創業支援	0	0	—	1	503	29.5	0	0	—
既存事業者による宿泊施設開業支援	0	0	—	17	642,904	96.7	0	0	—
宿泊施設増改築・設備整備支援	1	6,900	—	21	338,610	95.7	0	0	—
インバウンド等対応資金	1	2,000	—	4	87,329	91.1	0	0	—
研究開発支援資金保証	0	0	—	17	358,128	99.9	0	0	—
緊急保証	0	0	—	82	743,934	95.2	1	1,361	18.1
東日本大震災復興緊急	0	0	—	6	82,351	99.1	0	0	—
部落産業	0	0	—	5	25,382	72.1	0	0	—
フロンティア	0	0	—	1	1,477	91.4	0	0	—
経営安定	0	0	—	13	37,585	81.8	1	1,982	—
長期経営安定	0	0	—	2	5,815	93.8	0	0	—
季節	0	0	—	1	498	47.7	0	0	—
<b>合計：</b>	<b>618</b>	<b>8,805,037</b>	<b>221.0</b>	<b>22,354</b>	<b>295,719,704</b>	<b>89.1</b>	<b>70</b>	<b>603,005</b>	<b>340.1</b>

※ 当年度・前年度ともに利用のない制度については、表示を省略しています。

## 市町村制度別保証状況（当年度累計）

2023年8月末

（単位：千円）

市町村制度報名		保証承諾			保証債務残高			代位弁済		
		当年度 件数	当年度金額	前年比	件数	金額	前年比	当年度 件数	当年度金額	前年比
奈良市	事業運転	9	54,000	64.7	83	365,235	118.1	0	0	—
	事業設備	3	13,700	120.2	18	61,577	98.6	1	3,804	86.8
	小規模企業	41	172,900	99.5	323	720,530	130.6	1	811	—
	創業	2	12,500	357.1	17	43,190	170.1	0	0	—
	無担保無保証人	1	10,000	87.0	4	16,150	233.8	0	0	—
<b>奈良市</b>		<b>56</b>	<b>263,100</b>	<b>92.8</b>	<b>445</b>	<b>1,206,682</b>	<b>126.3</b>	<b>2</b>	<b>4,615</b>	<b>105.3</b>
大和高田市	特別	33	180,300	79.4	298	1,076,563	110.2	0	0	—
	小口事業	0	0	—	7	11,284	78.4	0	0	—
	創業支援	0	0	—	4	5,796	168.7	0	0	—
<b>大和高田市</b>		<b>33</b>	<b>180,300</b>	<b>78.4</b>	<b>309</b>	<b>1,093,644</b>	<b>110.0</b>	<b>0</b>	<b>0</b>	<b>—</b>
大和郡山市	運転資金	15	67,000	53.6	94	284,658	119.5	0	0	—
	設備資金	0	0	—	11	13,497	67.2	0	0	—
<b>大和郡山市</b>		<b>15</b>	<b>67,000</b>	<b>53.2</b>	<b>105</b>	<b>298,155</b>	<b>115.4</b>	<b>0</b>	<b>0</b>	<b>—</b>
天理市	運転資金	16	57,800	56.4	122	316,944	131.9	0	0	—
	設備資金	0	0	—	16	35,494	226.9	0	0	—
	店舗改造	0	0	—	7	39,570	104.4	0	0	—
<b>天理市</b>		<b>16</b>	<b>57,800</b>	<b>48.6</b>	<b>145</b>	<b>392,007</b>	<b>133.4</b>	<b>0</b>	<b>0</b>	<b>—</b>
橿原市	緊急融資	14	20,500	97.6	298	214,529	60.4	0	0	—
	創業資金	2	11,000	110.0	18	56,588	144.6	0	0	—
	特別小口融資	36	216,890	81.4	255	988,033	130.9	1	551	—
<b>橿原市</b>		<b>52</b>	<b>248,390</b>	<b>83.5</b>	<b>571</b>	<b>1,259,150</b>	<b>109.6</b>	<b>1</b>	<b>551</b>	<b>—</b>
桜井市	宿泊事業者	0	0	—	1	3,400	85.0	0	0	—
	創業資金	0	0	—	13	38,249	104.2	0	0	—
	中小企業対策	21	101,100	120.4	120	355,758	175.1	1	5,947	1,007.3
	木材産業対策	0	0	—	10	51,144	159.9	0	0	—
<b>桜井市</b>		<b>21</b>	<b>101,100</b>	<b>71.4</b>	<b>144</b>	<b>448,550</b>	<b>162.6</b>	<b>1</b>	<b>5,947</b>	<b>216.3</b>
<b>五條市</b>		<b>0</b>	<b>0</b>	<b>—</b>	<b>2</b>	<b>2,898</b>	<b>134.2</b>	<b>0</b>	<b>0</b>	<b>—</b>
<b>御所市</b>		<b>4</b>	<b>19,000</b>	<b>100.0</b>	<b>9</b>	<b>33,525</b>	<b>163.7</b>	<b>0</b>	<b>0</b>	<b>—</b>
生駒市	コロナ	0	0	—	118	609,589	120.9	0	0	—
	小口事業	17	83,400	297.9	130	381,129	86.9	0	0	—
	創業支援	2	6,000	200.0	2	6,705	75.8	0	0	—
<b>生駒市</b>		<b>19</b>	<b>89,400</b>	<b>15.1</b>	<b>250</b>	<b>997,423</b>	<b>104.8</b>	<b>0</b>	<b>0</b>	<b>—</b>
香芝市	運転資金	13	31,800	151.4	125	217,004	119.6	1	2,061	83.6
	設備資金	2	19,350	67.1	28	126,297	184.5	0	0	—
	創業資金	4	23,080	115.4	21	75,110	180.0	1	4,804	—
<b>香芝市</b>		<b>19</b>	<b>74,230</b>	<b>106.3</b>	<b>174</b>	<b>418,411</b>	<b>143.5</b>	<b>2</b>	<b>6,865</b>	<b>278.5</b>
葛城市	運転資金	7	24,000	126.3	43	88,475	108.7	0	0	—
	設備資金	1	1,850	66.3	11	30,551	115.9	0	0	—
	創業資金	1	7,000	—	3	13,555	—	0	0	—
<b>葛城市</b>		<b>9</b>	<b>32,850</b>	<b>150.8</b>	<b>57</b>	<b>132,581</b>	<b>123.1</b>	<b>0</b>	<b>0</b>	<b>—</b>
<b>宇陀市</b>		<b>14</b>	<b>51,400</b>	<b>130.5</b>	<b>59</b>	<b>136,193</b>	<b>231.1</b>	<b>0</b>	<b>0</b>	<b>—</b>
<b>田原本町</b>		<b>14</b>	<b>61,300</b>	<b>75.2</b>	<b>118</b>	<b>325,021</b>	<b>129.0</b>	<b>0</b>	<b>0</b>	<b>—</b>
<b>平群町</b>		<b>2</b>	<b>10,000</b>	<b>869.6</b>	<b>16</b>	<b>25,263</b>	<b>124.7</b>	<b>0</b>	<b>0</b>	<b>—</b>
吉野町	運転資金	0	0	—	5	5,417	71.5	0	0	—
	設備資金	0	0	—	2	1,700	61.6	0	0	—
<b>吉野町</b>		<b>0</b>	<b>0</b>	<b>—</b>	<b>7</b>	<b>7,117</b>	<b>68.9</b>	<b>0</b>	<b>0</b>	<b>—</b>
<b>明日香村</b>		<b>4</b>	<b>23,000</b>	<b>92.0</b>	<b>13</b>	<b>50,170</b>	<b>167.9</b>	<b>0</b>	<b>0</b>	<b>—</b>
<b>合計：</b>		<b>278</b>	<b>1,278,870</b>	<b>62.5</b>	<b>2,424</b>	<b>6,826,789</b>	<b>120.3</b>	<b>6</b>	<b>17,978</b>	<b>187.3</b>

※ 当年度・前年度ともに利用のない制度については、表示を省略しています。

制度分類別保証状況

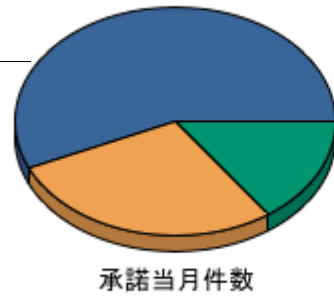
2023年8月末

(単位：千円)

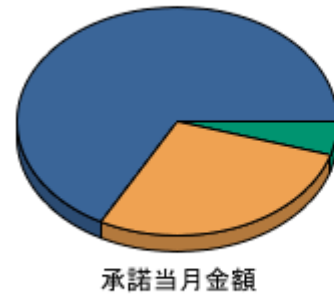
制度分類名	保証承諾			保証債務残高			代位弁済		
	当月件数	当月金額	前年比	件数	金額	前年比	当月件数	当月金額	前年比
協会制度	262	4,848,522	129.2	8,653	123,265,927	106.2	5	84,327	40.0
県制度	130	2,034,390	216.9	22,354	295,719,704	89.1	13	88,137	220.2
市町村制度	70	343,400	81.4	2,424	6,826,789	120.3	2	4,355	84.5
合計	462	7,226,312	141.3	33,431	425,812,420	93.8	20	176,819	69.0

制度分類名	保証承諾			保証債務残高			代位弁済		
	当年度件数	当年度金額	前年比	件数	金額	前年比	当年度件数	当年度金額	前年比
協会制度	1,175	21,664,274	131.3	8,653	123,265,927	106.2	42	689,830	149.7
県制度	618	8,805,037	221.0	22,354	295,719,704	89.1	70	603,005	340.1
市町村制度	278	1,278,870	62.5	2,424	6,826,789	120.3	6	17,978	187.3
合計	2,071	31,748,181	140.9	33,431	425,812,420	93.8	118	1,310,812	202.4

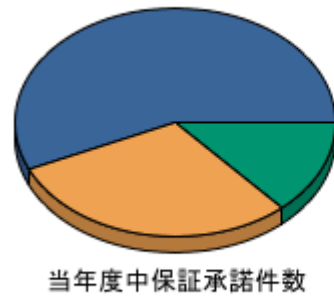
保証承諾



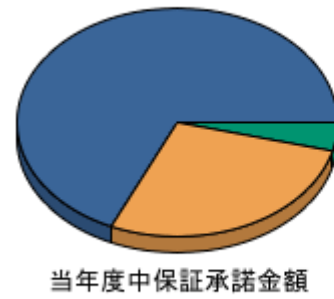
分類名  
 ■ 協会制度  
 ■ 県制度  
 ■ 市町村制度



分類名  
 ■ 協会制度  
 ■ 県制度  
 ■ 市町村制度

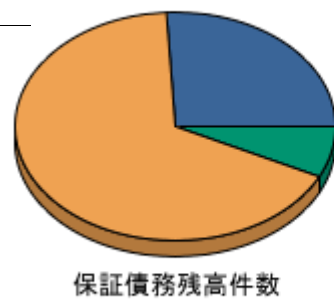


分類名  
 ■ 協会制度  
 ■ 県制度  
 ■ 市町村制度

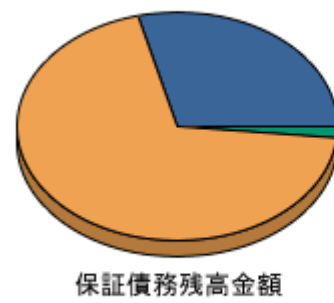


分類名  
 ■ 協会制度  
 ■ 県制度  
 ■ 市町村制度

保証債務残高

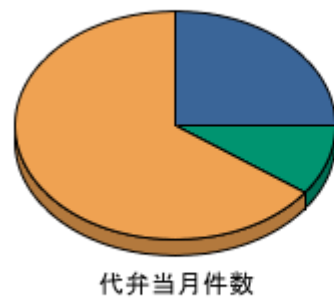


分類名  
 ■ 協会制度  
 ■ 県制度  
 ■ 市町村制度

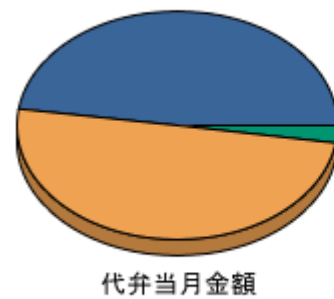


分類名  
 ■ 協会制度  
 ■ 県制度  
 ■ 市町村制度

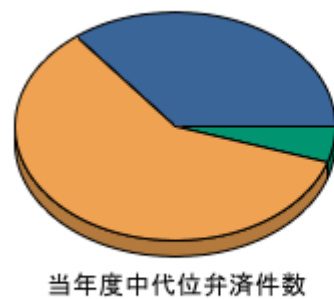
代位弁済



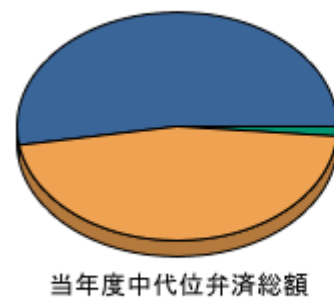
分類名  
 ■ 協会制度  
 ■ 県制度  
 ■ 市町村制度



分類名  
 ■ 協会制度  
 ■ 県制度  
 ■ 市町村制度



分類名  
 ■ 協会制度  
 ■ 県制度  
 ■ 市町村制度



分類名  
 ■ 協会制度  
 ■ 県制度  
 ■ 市町村制度

事業地区別保証状況（当年度累計）

2023年8月末

（単位：千円）

事業地区名	保証承諾			保証債務残高			代位弁済		
	当年度 件数	当年度金額	前年比	件数	金額	前年比	当年度 件数	当年度金額	前年比
奈良市	431	6,746,888	137.3	7,510	99,000,523	92.6	41	684,063	955.2
生駒市	98	1,375,762	103.0	1,937	21,568,992	91.8	8	28,561	215.6
大和郡山市	123	2,125,300	165.3	1,904	26,962,270	94.2	9	63,188	531.4
天理市	96	1,360,756	167.8	1,625	19,829,818	94.4	2	1,509	27.9
桜井市	104	1,262,132	109.1	2,127	28,197,964	92.6	7	37,587	102.4
橿原市	255	3,495,380	160.0	3,664	41,163,652	96.7	8	104,354	44.4
大和高田市	142	2,012,410	123.8	2,090	25,818,949	94.5	3	19,868	96.7
御所市	54	932,166	206.5	714	9,525,076	94.0	1	175	—
五條市	55	1,418,600	209.1	814	13,199,405	97.4	3	19,715	175.0
香芝市	131	2,130,670	161.9	2,021	25,669,868	94.6	12	167,752	920.7
葛城市	74	996,446	130.0	1,123	14,554,282	94.2	1	4,440	114.8
宇陀市	45	491,700	143.8	738	8,038,972	91.1	0	0	—
生駒郡 平群町	20	348,800	164.0	309	3,408,016	94.3	1	906	0.8
生駒郡 三郷町	13	158,000	48.7	350	3,713,885	90.9	1	3,749	55.5
生駒郡 斑鳩町	42	503,908	117.4	657	6,662,178	93.9	4	20,250	—
生駒郡 安堵町	13	275,000	171.0	161	1,932,811	96.3	0	0	—
生駒郡 計；	88	1,285,708	114.1	1,477	15,716,889	93.5	6	24,905	20.5
磯城郡 川西町	9	145,000	94.2	240	3,517,281	89.9	0	0	—
磯城郡 三宅町	20	307,700	202.7	197	2,885,202	92.9	0	0	—
磯城郡 田原本町	88	1,573,320	188.9	1,083	14,607,539	95.3	1	7,685	9.4
磯城郡 計；	117	2,026,020	178.0	1,520	21,010,021	94.0	1	7,685	9.4
山辺郡 山添村	14	154,000	273.5	99	1,384,259	90.7	0	0	—
高市郡 高取町	13	225,000	121.6	209	2,453,847	91.5	4	50,137	—
高市郡 明日香村	9	60,500	66.6	156	1,991,123	87.9	0	0	—
高市郡 計；	22	285,500	103.5	365	4,444,970	89.9	4	50,137	—
北葛城郡 王寺町	39	537,162	112.6	558	7,509,136	97.2	4	31,045	803.0
北葛城郡 河合町	15	195,700	119.0	325	3,764,185	95.1	2	9,506	—
北葛城郡 上牧町	22	339,500	270.5	393	3,982,752	92.5	0	0	—
北葛城郡 広陵町	67	1,070,881	141.5	995	13,737,256	93.9	2	51,517	—
北葛城郡 計；	143	2,143,243	140.6	2,271	28,993,329	94.7	8	92,068	1569.4
宇陀郡 曾爾村	3	97,000	746.2	76	1,069,113	96.2	0	0	—
宇陀郡 御杖村	3	22,000	440.0	54	387,930	91.1	0	0	—
宇陀郡 計；	6	119,000	661.1	130	1,457,043	94.8	0	0	—
吉野郡 大淀町	20	339,400	84.2	428	5,983,891	92.2	0	0	—
吉野郡 下市町	6	145,000	126.1	136	2,200,891	94.3	0	0	—
吉野郡 吉野町	20	394,000	345.6	293	4,106,459	93.7	0	0	—
吉野郡 東吉野村	4	82,000	273.3	71	902,806	89.0	0	0	—
吉野郡 川上村	4	58,000	45.7	82	1,200,495	89.3	0	0	—
吉野郡 黒滝村	0	0	—	13	274,631	95.9	0	0	—
吉野郡 天川村	3	22,000	—	59	628,966	94.2	0	0	—
吉野郡 野迫川村	0	0	—	5	36,576	83.2	2	2,922	—
吉野郡 十津川村	9	211,000	31.5	145	2,814,039	99.8	2	1,882	—
吉野郡 上北山村	5	124,900	—	33	780,478	105.6	0	0	—
吉野郡 下北山村	2	10,200	102.0	33	304,750	95.5	0	0	—
吉野郡 計；	73	1,386,500	91.3	1,298	19,233,981	94.1	4	4,804	44.6
奈良県外	0	0	—	4	42,156	94.7	0	0	—
合計；	2,071	31,748,181	140.9	33,431	425,812,420	93.8	118	1,310,812	202.4

前年度比につきましては、一致しない場合がございます。



## 金融機関店舗別保証状況（当年度累計）

2023年8月末

（単位：千円）

金融機関店舗名		保証承諾			保証債務残高		
		当年度 件数	当年度金額	前年比	件数	金額	前年比
みずほ銀行	難波支店	1	10,000	—	1	9,666	—
	大阪中央支店	0	0	—	2	3,709	34.2
	四ツ橋支店	0	0	—	2	27,048	67.6
	枚方支店	0	0	—	1	9,304	72.6
	奈良支店	0	0	—	31	800,145	97.6
	<b>みずほ銀行</b>	<b>1</b>	<b>10,000</b>	<b>26.3</b>	<b>37</b>	<b>849,872</b>	<b>96.2</b>
三菱UFJ銀行	玉造支店	0	0	—	5	70,763	81.9
	鶴橋支店	0	0	—	2	24,675	77.9
	心齋橋支店	0	0	—	1	240	26.7
	日本一支店	0	0	—	1	18,128	93.6
	上本町支店	0	0	—	1	31,956	75.7
	今里支店	0	0	—	3	71,678	80.3
	阿倍野橋支店	0	0	—	1	14,720	83.6
	放出支店	0	0	—	3	65,560	80.9
	新大阪駅前支店	0	0	—	1	10,000	100.0
	橿原支店	0	0	—	4	17,802	67.0
	堺支店	0	0	—	1	650	79.5
	中央市場支店	0	0	—	1	40,000	100.0
	松原支店	0	0	—	1	14,605	80.4
	阪神甲子園出張所	0	0	—	1	3,000	100.0
	河内長野支店	0	0	—	1	23,352	87.5
	大和郡山支店	0	0	—	2	1,438	27.5
	富雄出張所	0	0	—	2	1,520	57.9
	大和高田支店	0	0	—	25	263,631	82.8
	大和王寺支店	0	0	—	5	19,420	46.2
	近鉄学園前支店	0	0	—	6	21,427	94.0
	学園前北口支店	0	0	—	1	32,625	79.6
	上六支店	0	0	—	4	106,111	77.7
	大阪西支店	0	0	—	1	36,000	78.9
	八尾駅前支店	0	0	—	1	17,662	88.3
	奈良支店	0	0	—	33	627,384	70.3
	東大阪中央支店	0	0	—	1	845	7.8
<b>三菱UFJ銀行</b>	<b>0</b>	<b>0</b>	<b>—</b>	<b>108</b>	<b>1,535,192</b>	<b>75.6</b>	
三井住友銀行	玉造支店	0	0	—	2	94,096	167.1
	立売堀支店	0	0	—	1	11,627	94.7
	南森町支店	0	0	—	2	11,870	100.0
	天満橋支店	0	0	—	2	57,864	91.0
	池田支店	0	0	—	1	38,338	79.3
	堺支店	0	0	—	3	49,717	73.4
	香里ヶ丘支店	1	30,000	—	1	29,500	—
	奈良支店	2	150,000	—	49	1,020,454	79.5
	平城支店	0	0	—	2	38,128	79.3
	大和郡山支店	0	0	—	4	114,374	117.7
	学園前支店	0	0	—	8	139,158	81.7
	大和王寺支店	0	0	—	15	250,594	77.7
	生駒支店	1	18,000	—	14	299,624	81.5
	<b>三井住友銀行</b>	<b>4</b>	<b>198,000</b>	<b>1,980.0</b>	<b>104</b>	<b>2,155,344</b>	<b>84.5</b>
りそな銀行	天理支店	3	90,000	—	20	532,147	114.3

前年度比につきましては、一致しない場合がございます。



## 金融機関店舗別保証状況（当年度累計）

2023年8月末

りそな銀行	吉野支店	1	1,000	0.9	67	1,187,055	89.0
	東生駒支店	0	0	—	9	100,091	83.8
	小泉支店	0	0	—	7	40,527	80.4
	新奈良営業部	11	350,000	169.1	238	5,221,279	90.6
	船場支店	0	0	—	1	41,981	57.9
	北浜支店	0	0	—	1	14,288	—
	天六支店	0	0	—	1	29,175	80.3
	上六支店	0	0	—	1	11,256	91.5
	布施口支店	0	0	—	1	44,269	88.5
	生野支店	0	0	—	2	24,000	73.6
	桜川支店	0	0	—	1	13,336	90.3
	難波支店	1	24,016	—	1	24,016	77.5
	新大阪駅前支店	0	0	—	1	8,350	45.5
	平野支店	0	0	—	1	40,004	80.0
	枚方支店	0	0	—	1	50,696	86.4
	柏原支店	0	0	—	1	60,000	100.0
	羽曳野支店	0	0	—	2	21,011	100.0
	守口支店	0	0	—	2	44,398	336.1
	堺東支店	0	0	—	1	22,035	75.5
	豊中支店	0	0	—	2	112,494	93.7
	東大阪支店	0	0	—	15	405,316	73.0
	久米田支店	0	0	—	1	2,668	100.0
	小阪支店	0	0	—	3	108,477	82.5
	瓢箪山支店	0	0	—	1	27,985	79.7
	梅田北口支店	0	0	—	3	160,139	128.7
	玉造支店	0	0	—	4	74,036	79.5
	渋谷支店	0	0	—	2	58,580	89.1
	近鉄西大寺支店	1	80,000	400.0	45	718,984	96.2
	西やまと支店	0	0	—	11	192,245	109.9
	やまと郡山支店	1	44,000	97.8	27	580,426	85.1
	香芝支店	2	104,000	297.1	105	2,344,960	90.1
	近鉄学園前支店	2	10,000	50.0	20	285,031	68.7
	橿原支店	6	120,000	77.3	197	4,500,374	93.6
	神戸支店	1	80,000	—	1	80,000	—
	<b>りそな銀行</b>	<b>29</b>	<b>903,016</b>	<b>153.0</b>	<b>796</b>	<b>17,181,628</b>	<b>91.1</b>
三十三銀行	赤目支店	0	0	—	2	25,000	110.6
	新宮支店	0	0	—	3	162,351	87.0
	奈良支店	3	25,000	121.4	79	742,996	82.4
	桜井支店	7	30,200	46.1	127	1,459,312	89.4
	<b>三十三銀行</b>	<b>10</b>	<b>55,200</b>	<b>64.1</b>	<b>211</b>	<b>2,389,659</b>	<b>87.1</b>
京都銀行	本店	0	0	—	3	62,000	100.0
	大宮支店	0	0	—	2	27,687	138.4
	三条支店	0	0	—	4	114,390	87.2
	京都市役所前支店	0	0	—	1	10,000	100.0
	東九条支店	0	0	—	1	12,972	87.4
	松井山手支店	0	0	—	1	2,848	—
	精華町支店	0	0	—	3	21,548	168.2
	宇治支店	0	0	—	1	27,829	93.3
	大久保支店	0	0	—	1	12,000	100.0
	木津支店	1	1,500	—	7	100,630	93.7
	城東支店	1	4,000	—	2	12,099	127.4
	枚方支店	0	0	—	2	14,918	74.6

前年度比につきましては、一致しない場合がございます。

## 金融機関店舗別保証状況（当年度累計）

2023年8月末

京都銀行	寝屋川支店	0	0	—	4	86,160	80.2
	茨木支店	1	30,000	—	2	36,997	2,210.1
	東大阪支店	0	0	—	2	59,018	88.3
	高の原支店	7	140,000	2,592.6	85	1,361,781	105.6
	奈良支店	10	246,300	253.9	227	3,935,193	92.3
	登美ヶ丘支店	3	25,000	83.3	79	1,124,898	86.9
	橿原支店	9	299,000	949.2	204	2,859,449	93.9
	大和郡山支店	12	192,000	110.3	160	2,065,285	94.2
	生駒支店	6	229,262	133.7	170	2,025,315	104.0
	王寺支店	8	140,000	80.5	136	2,517,315	99.1
	新石切支店	1	3,000	300.0	2	3,408	236.0
	大日支店	0	0	—	1	2,000	100.0
	長浜支店	0	0	—	1	40,000	100.0
	<b>京都銀行</b>	<b>59</b>	<b>1,310,062</b>	<b>183.4</b>	<b>1,101</b>	<b>16,535,740</b>	<b>95.8</b>
関西みらい銀行	心齋橋営業部	1	60,000	200.0	2	83,000	286.2
	大阪西支店	0	0	—	1	10,000	100.0
	住道駅前支店	0	0	—	1	2,328	87.4
	柏原支店	0	0	—	4	89,129	112.6
	京都支店	0	0	—	1	28,644	87.7
	堺筋営業部	0	0	—	2	8,899	88.2
	本町営業部	0	0	—	2	47,520	81.4
	枚方支店	0	0	—	1	40,826	89.1
	鶴橋支店	0	0	—	1	1,360	79.1
	住吉中央支店	0	0	—	1	2,600	78.3
	平野中央支店	0	0	—	1	3,000	100.0
	道明寺支店	0	0	—	3	13,405	88.6
	長吉支店	0	0	—	1	1,000	100.0
	守口支店	0	0	—	2	41,294	156.3
	忍ヶ丘支店	0	0	—	2	56,290	85.5
	奈良支店	2	15,000	21.4	57	911,052	93.7
	高田支店	2	20,000	100.0	30	577,201	102.9
	木津支店	0	0	—	1	3,000	100.0
	堺支店	0	0	—	1	18,092	—
	四条畷駅前支店	0	0	—	1	10,000	100.0
	新大阪支店	0	0	—	1	15,250	83.6
	竜王支店	0	0	—	2	40,000	100.0
	難波支店	0	0	—	2	54,064	98.6
	阿倍野支店	0	0	—	3	144,883	82.3
	谷町支店	0	0	—	1	4,300	42.9
	鶴見支店	0	0	—	1	42,720	87.3
	住道支店	0	0	—	7	176,752	105.4
	富田林支店	0	0	—	1	8,000	100.0
	寝屋川支店	0	0	—	1	43,240	87.4
	高田中央支店	4	92,000	97.9	36	695,900	113.6
	富雄支店	4	148,000	236.4	86	1,678,912	102.2
	古川橋支店	0	0	—	2	73,748	107.0
	橋本支店	0	0	—	5	44,675	92.6
	<b>関西みらい銀行</b>	<b>13</b>	<b>335,000</b>	<b>101.6</b>	<b>263</b>	<b>4,971,084</b>	<b>101.6</b>
南都銀行	本店	24	368,730	90.8	635	11,135,267	92.7
	県庁出張所	0	0	—	3	27,048	89.9
	奈良市役所出張所	0	0	—	5	50,864	84.5
	大宮支店	8	89,000	79.1	297	3,594,563	87.2

前年度比につきましては、一致しない場合がございます。

## 金融機関店舗別保証状況（当年度累計）

2023年8月末

南都銀行	J R奈良駅前支店	7	53,000	173.2	150	2,246,707	88.8
	手貝支店	4	79,000	183.7	133	1,673,626	91.4
	南支店	11	225,000	67.2	270	4,053,825	88.5
	紀寺支店	9	154,000	126.2	176	2,466,603	87.5
	帯解支店	2	9,000	81.8	63	1,049,656	88.4
	西大寺支店	30	423,000	215.3	414	4,803,372	93.2
	西ノ京支店	1	15,000	166.7	9	83,337	102.6
	平城支店	16	375,000	161.3	232	2,831,245	96.4
	あやめ池支店	0	0	—	6	17,008	23.3
	学園前支店	27	479,890	134.8	480	7,153,137	95.6
	登美が丘支店	2	37,000	—	21	170,564	108.5
	富雄支店	15	122,800	187.5	357	4,051,638	88.8
	生駒支店	30	636,700	137.1	586	6,515,125	90.4
	白庭台駅前支店	1	6,000	—	0	0	—
	東生駒支店	1	30,000	142.9	9	78,482	99.2
	南生駒支店	3	97,000	89.4	110	1,110,874	89.9
	郡山支店	34	736,700	186.0	540	8,380,205	95.2
	筒井支店	13	139,100	244.0	170	2,430,017	87.9
	中央市場支店	1	3,000	3.5	80	1,544,551	87.2
	天理支店	12	318,000	92.4	420	6,435,601	88.6
	天理南支店	7	149,756	220.2	128	1,834,027	96.4
	名阪針支店	30	503,000	134.9	259	4,024,512	96.1
	桜井支店	29	476,100	88.4	546	8,778,237	91.0
	三輪支店	4	21,500	14.8	146	2,562,961	89.4
	榛原支店	12	132,300	128.4	208	2,735,581	91.0
	大宇陀支店	20	264,500	416.5	210	2,685,188	93.2
	菟田野支店	0	0	—	1	11,375	88.3
	大淀支店	12	143,700	50.2	241	3,018,709	89.5
	下市支店	9	164,390	123.2	192	2,798,397	91.0
	上市支店	19	283,800	191.9	271	3,483,601	96.1
	北山支店	5	35,100	351.0	48	590,806	95.8
	小川支店	8	110,000	333.3	57	639,442	96.2
	川上支店	6	111,000	87.4	87	1,181,480	94.2
	高田支店	30	540,000	98.9	521	8,461,708	94.5
	高田本町支店	18	386,600	122.9	440	6,904,777	92.2
	高田北支店	17	257,970	291.8	155	1,656,269	97.0
	馬見支店	10	203,760	140.5	174	2,611,844	91.7
	箸尾支店	13	215,700	94.2	192	2,798,469	91.1
	上牧支店	9	110,000	74.3	176	1,790,336	87.0
	香芝支店	24	343,200	218.5	300	4,404,975	91.6
	真美ヶ丘支店	5	35,600	65.7	126	1,460,488	84.6
	二上支店	5	44,850	203.9	105	1,415,475	94.4
	尺土支店	0	0	—	6	40,250	94.6
	新庄支店	9	184,900	99.5	216	3,359,756	93.3
	御所支店	26	338,450	200.0	381	4,890,623	89.5
	吉野口支店	4	206,000	—	98	1,385,236	86.9
	檀原支店	39	472,040	135.1	433	5,220,370	98.9
	近鉄八木駅前出張所	0	0	—	2	45,640	85.0
	耳成支店	7	53,500	113.8	67	972,959	89.5
	畝傍支店	16	266,260	123.8	187	2,879,560	99.8
	真菅支店	4	55,000	166.7	119	1,127,308	89.7
	神宮前支店	16	375,200	255.2	246	2,956,465	87.4

前年度比につきましては、一致しない場合がございます。

## 金融機関店舗別保証状況（当年度累計）

2023年8月末

南都銀行	坊城支店	9	97,000	76.1	117	1,545,620	96.1
	明日香支店	3	31,500	61.8	94	1,262,549	86.6
	高取支店	1	30,000	29.3	85	1,193,187	88.3
	王寺支店	8	95,400	29.5	230	2,838,509	85.4
	王寺南支店	4	72,000	115.2	126	2,299,139	91.6
	西大和支店	0	0	—	2	6,262	67.7
	平群支店	3	85,000	104.7	95	1,344,914	89.6
	法隆寺支店	11	227,000	114.1	192	2,533,028	90.1
	川西支店	7	57,800	54.9	147	2,884,550	92.1
	結崎支店	2	42,000	56.8	61	784,752	91.0
	田原本支店	26	458,000	113.9	335	5,668,049	95.4
	五条支店	34	848,100	143.4	544	8,228,373	95.2
	十津川支店	4	163,000	25.1	88	1,932,417	103.0
	橋本支店	0	0	—	1	30,255	87.4
	高野山支店	0	0	—	4	35,696	83.1
	木津支店	1	5,000	29.4	14	139,877	100.7
	精華支店	1	2,000	—	7	51,267	84.4
	上粕支店	0	0	—	9	204,812	85.4
	加茂支店	0	0	—	1	5,200	859.5
	玉水支店	0	0	—	3	96,624	89.0
	城陽支店	0	0	—	2	10,530	83.4
	宇治大久保支店	0	0	—	4	139,348	84.6
	京都南支店	0	0	—	5	172,088	83.3
	京都支店	0	0	—	6	212,125	85.5
	名張支店	3	12,000	—	27	361,498	98.7
	大阪中央営業部	0	0	—	32	1,359,637	118.1
	大阪支店	0	0	—	13	380,928	79.1
	帝塚山支店	1	60,000	—	10	314,824	110.4
	大阪北支店	0	0	—	11	272,933	84.7
	大阪東支店	0	0	—	18	587,722	85.0
	平野支店	0	0	—	7	230,773	81.9
	新大阪支店	0	0	—	1	28,580	60.2
	江坂支店	1	20,000	—	9	148,078	62.2
	石切支店	0	0	—	3	76,711	76.4
	永和支店	0	0	—	5	164,708	73.1
	吉田支店	0	0	—	6	185,260	84.9
	若江岩田支店	0	0	—	7	389,203	93.4
	大東支店	0	0	—	13	298,562	78.9
	八尾支店	0	0	—	22	555,296	81.5
	羽曳野支店	0	0	—	11	290,991	84.7
	堺支店	0	0	—	7	188,249	82.5
	和泉支店	0	0	—	2	65,120	87.4
	泉佐野支店	0	0	—	4	94,569	82.0
	尼崎支店	0	0	—	1	33,344	80.0
	<b>南都銀行</b>	<b>783</b>	<b>13,186,896</b>	<b>119.1</b>	<b>13,885</b>	<b>200,276,292</b>	<b>92.0</b>
紀陽銀行	岩出支店	0	0	—	3	95,123	82.4
	橋本支店	0	0	—	2	43,824	79.3
	橋本林間支店	0	0	—	1	19,200	53.3
	泉ヶ丘支店	0	0	—	1	19,000	100.0
	堺支店	0	0	—	1	35,024	87.5
	中もず支店	0	0	—	1	4,600	79.3
	東大阪支店	0	0	—	1	11,920	—

前年度比につきましては、一致しない場合がございます。

## 金融機関店舗別保証状況（当年度累計）

2023年8月末

紀陽銀行	鴻池新田支店	0	0	—	1	2,320	80.1
	守口支店	0	0	—	2	59,175	89.2
	平野支店	0	0	—	3	79,384	198.5
	西天満支店	0	0	—	1	33,344	80.0
	江坂支店	0	0	—	1	5,835	80.3
	五条支店	10	239,000	251.6	134	2,355,055	97.2
	高田支店	16	525,732	198.4	217	4,626,217	97.9
	<b>紀陽銀行</b>	<b>26</b>	<b>764,732</b>	<b>208.9</b>	<b>369</b>	<b>7,390,021</b>	<b>97.5</b>
中京銀行	上野支店	0	0	—	1	5,597	79.7
	桜井支店	1	2,000	—	109	1,903,682	78.2
	奈良支店	0	0	—	108	1,862,628	—
	<b>中京銀行</b>	<b>1</b>	<b>2,000</b>	<b>4.0</b>	<b>218</b>	<b>3,771,907</b>	<b>77.7</b>
北伊勢上野信用金庫	名張支店	0	0	—	1	1,212	84.9
	城北支店	1	1,000	14.3	15	185,214	81.3
	<b>北伊勢上野信用金庫</b>	<b>1</b>	<b>1,000</b>	<b>14.3</b>	<b>16</b>	<b>186,426</b>	<b>81.3</b>
京都中央信用金庫	伏見支店	1	8,000	—	1	8,000	—
	駅前支店	0	0	—	1	1,580	78.8
	田辺支店	0	0	—	2	55,988	87.5
	木津支店	1	7,500	150.0	11	224,910	88.5
	久御山支店	0	0	—	1	5,000	100.0
	南山科支店	0	0	—	1	3,316	89.0
	東寺支店	0	0	—	1	12,972	87.4
	加茂町支店	0	0	—	4	52,834	80.1
	井手支店	0	0	—	1	20,500	87.2
	精華支店	1	60,000	85.7	18	309,780	173.6
	山田川支店	5	61,528	83.7	34	392,570	107.3
	枚方支店	1	10,000	—	1	9,917	—
	奈良支店	29	660,400	295.2	279	4,287,880	103.6
	学園前支店	11	102,000	199.2	68	650,397	110.5
	<b>京都中央信用金庫</b>	<b>49</b>	<b>909,428</b>	<b>214.8</b>	<b>423</b>	<b>6,035,644</b>	<b>105.8</b>
大阪シティ信用金庫	本店営業部	0	0	—	1	34,192	87.3
	西支店	0	0	—	2	18,584	84.9
	阿倍野支店	0	0	—	1	1,820	71.7
	生野支店	0	0	—	1	11,000	64.7
	住吉支店	0	0	—	1	1,236	74.1
	東成支店	0	0	—	3	77,109	86.5
	布施西支店	0	0	—	1	5,000	100.0
	門真支店	0	0	—	1	19,168	95.8
	住道支店	0	0	—	12	273,094	98.8
	八尾西支店	0	0	—	3	101,783	84.7
	若江岩田支店	0	0	—	1	1,694	14.5
	高井田支店	0	0	—	2	37,650	81.9
	森ノ宮支店	0	0	—	1	1,248	85.2
	桜川支店	0	0	—	1	9,600	80.0
	梅田支店	0	0	—	1	3,501	87.5
	御厨支店	0	0	—	4	66,676	95.7
	港支店	0	0	—	2	5,829	87.9
	長吉支店	0	0	—	3	53,048	83.4
	東淀川支店	0	0	—	1	11,830	91.0
	八尾営業部	0	0	—	7	198,018	88.3
	平野支店	0	0	—	2	31,540	79.1
	山本支店	0	0	—	4	122,521	87.5

前年度比につきましては、一致しない場合がございます。

## 金融機関店舗別保証状況（当年度累計）

2023年8月末

大阪シティ信用金庫	松原支店	1	10,000	—	1	9,643	213.1
	国分支店	0	0	—	33	540,588	83.0
	古市支店	0	0	—	2	24,324	92.3
	吉田支店	1	36,000	450.0	17	275,710	93.5
	深江橋支店	0	0	—	1	28,342	73.9
	寝屋川支店	0	0	—	4	113,740	91.8
	本町支店	0	0	—	1	2,784	—
	枚岡支店	0	0	—	2	46,044	98.1
	瓢箪山支店	0	0	—	2	61,582	83.5
	永和支店	0	0	—	1	1,453	83.6
	<b>大阪シティ信用金庫</b>	<b>2</b>	<b>46,000</b>	<b>35.4</b>	<b>119</b>	<b>2,190,349</b>	<b>88.0</b>
奈良信用金庫	本店	20	422,000	308.0	411	5,161,869	90.3
	学園前支店	20	289,500	130.1	251	2,513,869	105.2
	生駒支店	17	132,400	178.9	225	2,292,142	97.6
	奈良支店	18	226,100	78.1	397	4,456,616	92.9
	富雄支店	11	120,400	68.0	239	1,857,639	88.4
	大宮支店	16	93,000	60.8	190	1,768,330	92.2
	小泉支店	13	195,000	146.6	184	1,729,553	102.0
	筒井支店	12	194,100	498.3	112	1,414,117	94.1
	こどの支店	15	364,000	269.6	233	3,057,436	91.9
	尼ヶ辻支店	12	86,700	142.4	157	1,367,220	95.2
	天理支店	18	258,200	175.6	127	1,299,052	104.3
	龍田川支店	5	29,008	193.4	85	821,793	89.3
	木津川梅美台出張所	0	0	—	3	36,435	87.4
	押熊出張所	0	0	—	1	1,429	76.9
	<b>奈良信用金庫</b>	<b>177</b>	<b>2,410,408</b>	<b>152.3</b>	<b>2,615</b>	<b>27,777,500</b>	<b>94.3</b>
大和信用金庫	本店	38	425,000	327.2	763	9,514,577	92.2
	八木支店	32	425,300	189.9	497	5,611,568	95.0
	高田支店	26	341,700	119.4	455	3,778,900	98.0
	榛原支店	16	194,500	95.9	360	2,661,478	94.2
	天理支店	38	277,000	149.9	497	4,040,522	104.7
	香芝支店	23	231,300	96.2	467	4,235,489	92.6
	檀原支店	27	281,000	184.9	381	3,449,283	98.9
	生駒支店	27	240,300	83.1	362	3,245,426	89.4
	王寺支店	24	203,500	96.2	318	3,248,700	104.1
	西大寺支店	17	151,000	128.7	227	1,894,848	102.1
	大安寺支店	4	47,000	223.8	188	1,702,528	91.6
	新ノ口支店	19	329,500	240.5	366	4,011,117	96.0
	新庄支店	28	447,300	366.6	404	4,942,209	96.9
	桜井北支店	16	205,500	102.8	447	4,237,042	96.5
	櫛本支店	7	54,000	200.0	205	2,002,116	97.9
	香芝中央支店	4	14,000	25.5	205	2,240,060	93.7
	JR奈良駅前支店	23	231,300	149.4	416	3,394,571	96.4
	坊城支店	11	79,400	96.2	368	2,374,646	93.5
	<b>大和信用金庫</b>	<b>380</b>	<b>4,178,600</b>	<b>147.3</b>	<b>6,926</b>	<b>66,585,078</b>	<b>95.9</b>
奈良中央信用金庫	本店	74	1,070,320	190.4	785	7,967,872	102.2
	王寺支店	27	399,462	239.1	416	3,889,629	97.0
	香芝支店	70	1,373,346	270.9	741	9,819,484	99.6
	法隆寺支店	36	380,721	113.5	596	5,969,467	96.9
	結崎支店	21	382,500	133.7	358	4,325,551	90.1
	南奈良支店	61	791,840	198.1	600	7,274,267	95.6
	平群支店	17	218,800	195.4	205	1,703,478	102.1

前年度比につきましては、一致しない場合がございます。



## 金融機関店舗別保証状況（当年度累計）

2023年8月末

奈良中央信用金庫	高田支店	45	553,890	158.3	476	5,139,893	94.2
	畠田支店	32	506,190	147.5	301	3,362,806	97.4
	二上支店	16	174,580	50.6	258	2,318,639	98.6
	ますが支店	45	601,400	170.3	538	5,672,435	99.0
	新庄支店	33	377,600	210.1	323	2,792,900	105.5
	橿原支店	28	224,590	82.4	374	2,821,830	104.3
	<b>奈良中央信用金庫</b>	<b>505</b>	<b>7,055,239</b>	<b>167.4</b>	<b>5,971</b>	<b>63,058,252</b>	<b>98.2</b>
新宮信用金庫	十津川支店	5	48,000	240.0	46	432,420	90.7
	<b>新宮信用金庫</b>	<b>5</b>	<b>48,000</b>	<b>240.0</b>	<b>46</b>	<b>432,420</b>	<b>90.7</b>
商工組合中央金庫	船場支店	0	0	—	1	9,118	69.2
	東大阪支店	0	0	—	1	43,820	87.6
	奈良支店	5	56,000	—	33	316,592	79.0
	<b>商工組合中央金庫</b>	<b>5</b>	<b>56,000</b>	<b>—</b>	<b>35</b>	<b>369,531</b>	<b>78.9</b>
近畿産業信用組合	八尾支店	1	40,000	—	6	189,826	109.6
	本店営業部	1	1,000	—	0	0	—
	阿倍野支店	0	0	—	3	79,168	99.0
	東大阪支店	0	0	—	4	142,299	86.4
	橿原支店	16	196,600	1,966.0	94	816,363	139.4
	奈良支店	3	41,000	—	81	892,825	97.7
	<b>近畿産業信用組合</b>	<b>21</b>	<b>278,600</b>	<b>2,786.0</b>	<b>188</b>	<b>2,120,481</b>	<b>110.6</b>
	<b>合計：</b>	<b>2,071</b>	<b>31,748,181</b>	<b>140.9</b>	<b>33,431</b>	<b>425,812,420</b>	<b>93.8</b>

前年度比につきましては、一致しない場合がございます。



## 業種別保証状況（当年度累計）

2023年8月末

（単位：千円）

業 種 名		保 証 承 諾			保 証 債 務 残 高			代 位 弁 済		
		当年度 件数	当年度金額	前年比	件数	金額	前年比	当年度 件数	当年度金額	前年比
製造業	ゴム・プラスチック工業	37	764,500	82.6	705	13,187,255	91.1	5	117,057	169.5
	ゴム製品製造業	8	131,450	105.8	132	1,949,943	91.1	0	0	—
	その他の工業	70	752,000	184.3	1,114	10,312,673	96.4	0	0	—
	ソフトウェア業	8	75,800	115.9	113	663,800	105.0	0	0	—
	化学工業	3	180,000	257.1	156	3,666,196	90.7	0	0	—
	家具・建具工業	14	173,700	237.9	188	2,094,402	90.3	1	175	—
	機械工業	33	507,780	147.0	483	9,144,560	91.6	0	0	—
	金属工業	42	1,058,452	208.5	707	13,656,035	93.4	0	0	—
	紙工業	7	227,000	267.1	117	2,263,238	83.9	0	0	—
	車両工業	4	70,000	241.4	75	1,553,006	92.5	1	4,603	—
	情報処理サービス業	2	14,000	200.0	9	81,179	106.2	0	0	—
	食料品工業	28	587,296	181.9	534	9,481,668	97.1	2	2,922	—
	製版・製本業	1	7,000	—	11	85,360	87.8	0	0	—
	石油・石炭製品工業	0	0	—	3	34,521	51.8	0	0	—
	繊維品工業	49	823,068	257.6	772	10,898,886	94.2	6	107,597	2,720.1
	船舶工業	0	0	—	6	51,718	65.4	0	0	—
	電気機器工業	6	33,000	47.1	139	2,470,900	94.2	0	0	—
	農林漁業	1	5,000	—	4	15,026	128.2	0	0	—
	皮革工業	6	194,000	231.0	60	1,010,116	83.5	0	0	—
	木材・木製品工業	25	391,800	89.9	490	7,584,226	97.2	0	0	—
	窯業	6	231,000	226.5	170	3,414,784	94.0	0	0	—
製造業	計：	350	6,226,846	156.7	5,988	93,619,493	93.4	15	232,354	300.5
建設業		538	8,100,784	133.6	7,716	98,975,345	96.5	29	157,354	96.6
卸売業		199	3,690,000	163.5	3,210	51,836,137	93.8	4	35,482	82.0
小売業		279	3,937,113	147.4	4,340	52,361,609	93.7	31	592,887	211.6
飲食店		122	1,008,400	108.1	2,311	15,694,750	96.6	18	157,805	1,111.2
不動産業		106	1,298,412	114.8	1,442	17,933,150	98.7	0	0	—
運送業		86	2,387,300	147.9	1,134	22,368,313	95.5	2	17,740	—
物品預り・駐車場業		1	8,000	—	11	65,325	96.9	0	0	—
電気・ガス・熱供給・水道業		4	134,500	996.3	102	1,347,301	129.6	0	0	—
印刷業		8	81,640	79.6	211	3,066,771	87.7	0	0	—
出版業		1	30,000	300.0	18	343,808	97.3	0	0	—
サービス業	その他のサービス業	1	10,000	37.0	8	50,760	95.0	0	0	—
	その他の運輸サービス業	6	111,000	693.8	84	1,463,753	90.9	0	0	—
	その他の技術サービス業	20	374,200	122.0	392	3,629,258	93.9	3	11,561	—
	その他の事業サービス業	42	458,600	236.0	575	5,570,311	100.5	2	2,255	841.5
	その他の生活関連サービス業	15	240,000	131.0	346	3,444,275	91.5	2	40,559	—
	医療・福祉業	117	1,675,746	130.3	1,913	21,994,877	101.3	7	40,666	79.2
	映画・娯楽業	9	160,000	91.8	175	2,855,078	99.4	2	5,803	—
	教育・学習支援業	21	248,050	452.0	363	2,414,329	100.9	0	0	—
	広告業	5	76,000	121.6	126	890,527	96.1	0	0	—
	宿泊業	3	21,900	59.5	266	3,751,352	92.8	1	14,476	—
	情報通信サービス業	1	3,500	23.3	35	184,187	88.9	0	0	—
	職業紹介・労働者派遣業	2	35,000	38.5	55	1,361,552	89.1	0	0	—

廃業等により業種分類できないものがある為、合計が一致しない場合がございます。  
前年度比につきましては、一致しない場合がございます。

## 業種別保証状況（当年度累計）

2023年8月末

サービス業	専門サービス業	30	151,100	96.9	540	2,624,818	104.4	0	0	—
	洗濯・理美容・浴場業	61	574,290	192.9	1,248	7,023,408	99.4	0	0	—
	廃棄物処理業	10	357,000	76.1	299	5,131,946	95.1	0	0	—
	物品賃貸業	16	177,500	69.6	205	2,819,766	92.5	0	0	—
	旅行業	1	5,000	—	49	538,752	87.7	0	0	—
サービス業	計：	360	4,678,886	129.1	6,679	65,748,948	97.9	17	115,320	195.7

保険媒介代理業	5	21,800	167.7	74	453,256	102.7	0	0	—	
郵便業	0	0	—	1	10,000	100.0	0	0	—	
通信業	1	15,000	—	1	15,000	56.8	0	0	—	
インターネット附随サービス業	1	5,000	8.8	30	177,987	97.8	2	1,870	—	
	合計：	2,071	31,748,181	140.9	33,431	425,812,420	93.8	118	1,310,812	202.4

廃業等により業種分類できないものがある為、合計が一致しない場合がございます。  
前年度比につきましては、一致しない場合がございます。

## 金融機関別保証状況（当月中）

2023年8月末

（単位：千円）

金融機関名	保証承諾			保証債務残高			代位弁済		
	当月 件数	当月金額	前年比	件数	金額	前年比	当月 件数	当月金額	前年比
りそな銀行	10	379,016	285.0	796	17,181,628	91.1	0	0	—
三井住友銀行	1	18,000	180.0	104	2,155,344	84.5	0	0	—
三菱UFJ銀行	0	0	—	108	1,535,192	75.6	0	0	—
みずほ銀行	0	0	—	37	849,872	96.2	0	0	—
都市銀行；	11	397,016	277.6	1,045	21,722,035	89.3	0	0	—
百五銀行			—			—			—
南都銀行	180	3,169,716	123.7	13,885	200,276,292	92.0	11	124,592	54.1
京都銀行	11	177,000	70.2	1,101	16,535,740	95.8	0	0	—
紀陽銀行	5	133,000	266.0	369	7,390,021	97.5	0	0	—
関西みらい銀行	3	55,000	—	263	4,971,084	101.6	0	0	—
三十三銀行	2	11,200	224.0	211	2,389,659	87.1	0	0	—
地方銀行；	201	3,545,916	123.6	15,829	231,562,796	92.6	11	124,592	50.6
中京銀行	0	0	—	218	3,771,907	77.7	0	0	—
第二地方銀行；	0	0	—	218	3,771,907	77.7	0	0	—
大和信用金庫	99	1,349,400	225.0	6,926	66,585,078	95.9	3	16,398	—
奈良中央信用金庫	96	1,259,980	165.7	5,971	63,058,252	98.2	6	35,828	409.6
奈良信用金庫	39	477,800	105.4	2,615	27,777,500	94.3	0	0	—
京都中央信用金庫	8	151,200	86.5	423	6,035,644	105.8	0	0	—
大阪シティ信用金庫	0	0	—	119	2,190,349	88.0	0	0	—
新宮信用金庫	3	20,000	—	46	432,420	90.7	0	0	—
北伊勢上野信用金庫	0	0	—	16	186,426	81.3	0	0	—
信用金庫；	245	3,258,380	159.3	16,116	166,265,670	96.6	9	52,226	597.1
近畿産業信用組合	5	25,000	500.0	188	2,120,481	110.6	0	0	—
信用組合；	5	25,000	500.0	188	2,120,481	110.6	0	0	—
商工組合中央金庫	0	0	—	35	369,531	78.9	0	0	—
政府系金融機関；	0	0	—	35	369,531	78.9	0	0	—
合計；	462	7,226,312	141.3	33,431	425,812,420	93.8	20	176,819	69.0

※前年度比につきましては、金融機関合併による考慮は反映しておりません。

## 協会制度別保証状況（当月中）

2023年8月末

（単位：千円）

協会制度名	保証承諾			保証債務残高			代位弁済		
	当月件数	当月金額	前年比	件数	金額	前年比	当月件数	当月金額	前年比
一般	32	403,550	70.4	1,982	21,122,707	77.7	0	0	—
夏季特別	1	2,000	—	96	237,182	44.0	0	0	—
夏季特別（一括）	1	10,000	100.0	14	105,862	105.9	0	0	—
年末特別	0	0	—	161	279,379	49.3	0	0	—
年末特別（一括）	0	0	—	16	91,180	97.9	0	0	—
財務要件型無保証人	0	0	—	4	112,485	140.6	0	0	—
事業性評価保証	4	139,000	347.5	114	3,033,663	89.4	0	0	—
短期継続ワイド保証	3	150,000	59.5	348	9,666,286	78.1	0	0	—
短期継続保証	37	798,300	277.2	265	5,805,890	133.1	0	0	—
短期継続保証（負担金）	5	270,000	—	22	1,085,000	—	0	0	—
フレッシュ15	1	20,000	—	92	150,941	53.9	0	0	—
集約ローン	1	23,000	—	114	3,065,920	97.2	0	0	—
みらい奈良70保証	0	0	—	27	135,329	61.6	0	0	—
みらい奈良65保証	0	0	—	8	28,647	83.7	0	0	—
三信金連携スピード保証	0	0	—	62	121,161	43.7	0	0	—
ネクスト奈良保証	0	0	—	31	303,024	64.1	0	0	—
長期経営資金	1	45,000	—	22	665,632	88.6	0	0	—
当座貸越	2	23,000	287.5	55	990,314	90.9	0	0	—
アドバンス当貸	2	50,000	71.4	56	1,699,734	88.8	0	0	—
カードローン	3	32,000	200.0	75	512,959	94.3	0	0	—
リトルカード	7	20,900	62.4	170	458,439	89.4	0	0	—
事業承継特別	0	0	—	2	72,156	86.8	0	0	—
特定経営承継準備関連	0	0	—	1	26,605	—	0	0	—
伴走支援型特別保証	13	389,772	251.5	265	7,124,883	354.9	1	25,871	—
危機関連	0	0	—	15	372,558	87.2	0	0	—
経営安定関連（セーフティネット）	0	0	—	425	7,775,307	78.4	1	14,476	—
金融安定化	0	0	—	10	112,146	65.3	0	0	—
創業関連	0	0	—	64	342,266	103.8	0	0	—
創業等関連	0	0	—	6	29,473	77.5	0	0	—
スタートアップ創出促進保証	0	0	—	1	9,917	—	0	0	—
特定社債	9	464,000	580.0	206	8,784,720	111.0	0	0	—
流動資産担保融資			—			—			—
経営力強化保証	0	0	—	3	54,118	58.2	0	0	—
改善サポート	3	134,000	61.8	72	1,869,831	143.4	0	0	—
条件変更改善型借換保証	0	0	—	4	48,934	95.2	0	0	—
経営力向上関連	0	0	—	9	303,182	177.6	0	0	—
異分野連携新事業	0	0	—	2	53,369	95.3	0	0	—
全国小口	4	30,500	272.3	168	428,875	89.3	0	0	—
事業継続力強化関連			—			—			—
先端設備等導入関連	0	0	—	1	22,800	84.1	0	0	—
無担保経営支援	0	0	—	37	529,027	94.3	0	0	—
無担保パワフル保証	5	200,000	84.0	421	9,311,485	93.1	0	0	—
タイアップ50	0	0	—	71	884,181	80.4	0	0	—
デラックス100	5	120,000	150.0	92	3,388,974	92.5	0	0	—
タイムリー保証	120	1,463,500	92.5	1,911	21,027,025	368.8	3	43,980	—
SDGs推進保証	3	60,000	200.0	43	747,204	1031.8	0	0	—
2021特別保証	0	0	—	902	6,994,051	68.6	0	0	—
ロングラン	0	0	—	7	206,815	92.6	0	0	—
スペシャル推薦	0	0	—	2	21,653	100.0	0	0	—
パワーアップローン保証	0	0	—	1	15,703	45.5	0	0	—
2020特別保証	0	0	—	13	102,036	61.5	0	0	—
全国緊急保証	0	0	—	137	2,283,695	86.7	0	0	—
東日本大震災復興緊急	0	0	—	25	638,842	97.1	0	0	—
求償権消滅			—			—			—
無保険	0	0	—	3	12,360	83.2	0	0	—
合計：	262	4,848,522	129.2	8,653	123,265,927	106.2	5	84,327	40.0

※ 当年度・前年度ともに利用のない制度については、表示を省略しています。

県制度別保証状況（当月中）

2023年8月末

（単位：千円）

県制度名	保証承諾			保証債務残高			代位弁済		
	当月件数	当月金額	前年比	件数	金額	前年比	当月件数	当月金額	前年比
経営強化	9	65,500	135.9	377	2,440,376	99.5	2	22,032	293.1
小規模事業者 小口簡易枠			—			—			—
小規模企業者支援資金	13	58,500	86.3	401	1,256,506	148.5	0	0	—
地域産業振興	2	10,000	—	82	485,346	104.9	0	0	—
経営環境変化・災害対策	0	0	—	2,024	27,810,221	78.2	1	1,356	36.9
大規模経済危機等対策資金	0	0	—	5,454	98,076,588	85.9	3	17,115	—
セーフティネット	0	0	—	2,523	42,610,821	77.7	2	5,153	315.0
コロナ対応資金	0	0	—	8,492	86,980,840	86.7	4	37,475	333.9
新型コロナ感染症対応【伴走支援型】	60	1,303,500	1052.1	847	13,064,998	393.8	1	5,006	—
改善サポート	0	0	—	8	221,662	92.5	0	0	—
事業承継支援資金融資保証	0	0	—	5	187,237	368.1	0	0	—
台風12号災害復旧対策	0	0	—	10	271,897	98.6	0	0	—
創業支援	22	109,700	96.7	955	4,011,497	129.0	0	0	—
チャレンジ応援資金	20	375,190	77.6	774	10,063,674	116.8	0	0	—
地域未来投資促進資金	0	0	—	67	3,275,274	95.1	0	0	—
働き方改革推進企業等応援資金	3	110,000	108.9	51	1,113,461	256.6	0	0	—
新エネルギー等対策資金	0	0	—	114	1,524,789	118.6	0	0	—
飲食店創業支援	0	0	—	1	503	29.5	0	0	—
既存事業者による宿泊施設開業支援	0	0	—	17	642,904	96.7	0	0	—
宿泊施設増改築・設備整備支援	0	0	—	21	338,610	95.7	0	0	—
インバウンド等対応資金	1	2,000	—	4	87,329	91.1	0	0	—
研究開発支援資金保証	0	0	—	17	358,128	99.9	0	0	—
緊急保証	0	0	—	82	743,934	95.2	0	0	—
東日本大震災復興緊急	0	0	—	6	82,351	99.1	0	0	—
部落産業	0	0	—	5	25,382	72.1	0	0	—
フロンティア	0	0	—	1	1,477	91.4	0	0	—
経営安定	0	0	—	13	37,585	81.8	0	0	—
長期経営安定	0	0	—	2	5,815	93.8	0	0	—
季節	0	0	—	1	498	47.7	0	0	—
合計：	130	2,034,390	216.9	22,354	295,719,704	89.1	13	88,137	220.2

※ 利用のない制度については、表示を省略しています。

## 市町村制度別保証状況（当月中）

2023年8月末

（単位：千円）

市町村制度報名		保証承諾			保証債務残高			代位弁済		
		当月 件数	当月金額	前年比	件数	金額	前年比	当月 件数	当月金額	前年比
奈良市	事業運転	4	24,000	96.0	83	365,235	118.1	0	0	—
	事業設備	1	4,000	—	18	61,577	98.6	1	3,804	86.8
	小規模企業	11	48,800	95.7	323	720,530	130.6	0	0	—
	創業	1	5,000	—	17	43,190	170.1	0	0	—
	無担保無保証人	0	0	—	4	16,150	233.8	0	0	—
<b>奈良市</b>		<b>17</b>	<b>81,800</b>	<b>98.6</b>	<b>445</b>	<b>1,206,682</b>	<b>126.3</b>	<b>1</b>	<b>3,804</b>	<b>86.8</b>
大和高田市	特別	10	68,000	256.6	298	1,076,563	110.2	0	0	—
	小口事業	0	0	—	7	11,284	78.4	0	0	—
	創業支援	0	0	—	4	5,796	168.7	0	0	—
<b>大和高田市</b>		<b>10</b>	<b>68,000</b>	<b>256.6</b>	<b>309</b>	<b>1,093,644</b>	<b>110.0</b>	<b>0</b>	<b>0</b>	<b>—</b>
大和郡山市	運転資金	2	6,000	13.0	94	284,658	119.5	0	0	—
	設備資金	0	0	—	11	13,497	67.2	0	0	—
<b>大和郡山市</b>		<b>2</b>	<b>6,000</b>	<b>13.0</b>	<b>105</b>	<b>298,155</b>	<b>115.4</b>	<b>0</b>	<b>0</b>	<b>—</b>
天理市	運転資金	2	8,000	26.7	122	316,944	131.9	0	0	—
	設備資金	0	0	—	16	35,494	226.9	0	0	—
	店舗改造	0	0	—	7	39,570	104.4	0	0	—
<b>天理市</b>		<b>2</b>	<b>8,000</b>	<b>26.7</b>	<b>145</b>	<b>392,007</b>	<b>133.4</b>	<b>0</b>	<b>0</b>	<b>—</b>
橿原市	緊急融資	1	2,000	40.0	298	214,529	60.4	0	0	—
	創業資金	0	0	—	18	56,588	144.6	0	0	—
	特別小口融資	5	27,000	64.3	255	988,033	130.9	1	551	—
<b>橿原市</b>		<b>6</b>	<b>29,000</b>	<b>61.7</b>	<b>571</b>	<b>1,259,150</b>	<b>109.6</b>	<b>1</b>	<b>551</b>	<b>—</b>
桜井市	宿泊事業者	0	0	—	1	3,400	85.0	0	0	—
	創業資金	0	0	—	13	38,249	104.2	0	0	—
	中小企業対策	9	43,100	162.6	120	355,758	175.1	0	0	—
	木材産業対策	0	0	—	10	51,144	159.9	0	0	—
<b>桜井市</b>		<b>9</b>	<b>43,100</b>	<b>151.2</b>	<b>144</b>	<b>448,550</b>	<b>162.6</b>	<b>0</b>	<b>0</b>	<b>—</b>
<b>五條市</b>		<b>0</b>	<b>0</b>	<b>—</b>	<b>2</b>	<b>2,898</b>	<b>134.2</b>	<b>0</b>	<b>0</b>	<b>—</b>
<b>御所市</b>		<b>1</b>	<b>7,000</b>	<b>100.0</b>	<b>9</b>	<b>33,525</b>	<b>163.7</b>	<b>0</b>	<b>0</b>	<b>—</b>
生駒市	コロナ	0	0	—	118	609,589	120.9	0	0	—
	小口事業	5	26,500	—	130	381,129	86.9	0	0	—
	創業支援	2	6,000	—	2	6,705	75.8	0	0	—
<b>生駒市</b>		<b>7</b>	<b>32,500</b>	<b>34.8</b>	<b>250</b>	<b>997,423</b>	<b>104.8</b>	<b>0</b>	<b>0</b>	<b>—</b>
香芝市	運転資金	2	8,000	—	125	217,004	119.6	0	0	—
	設備資金	0	0	—	28	126,297	184.5	0	0	—
	創業資金	0	0	—	21	75,110	180.0	0	0	—
<b>香芝市</b>		<b>2</b>	<b>8,000</b>	<b>48.2</b>	<b>174</b>	<b>418,411</b>	<b>143.5</b>	<b>0</b>	<b>0</b>	<b>—</b>
葛城市	運転資金	2	4,500	450.0	43	88,475	108.7	0	0	—
	設備資金	0	0	—	11	30,551	115.9	0	0	—
	創業資金	0	0	—	3	13,555	—	0	0	—
<b>葛城市</b>		<b>2</b>	<b>4,500</b>	<b>450.0</b>	<b>57</b>	<b>132,581</b>	<b>123.1</b>	<b>0</b>	<b>0</b>	<b>—</b>
<b>宇陀市</b>		<b>5</b>	<b>20,000</b>	<b>168.1</b>	<b>59</b>	<b>136,193</b>	<b>231.1</b>	<b>0</b>	<b>0</b>	<b>—</b>
<b>田原本町</b>		<b>3</b>	<b>13,500</b>	<b>43.5</b>	<b>118</b>	<b>325,021</b>	<b>129.0</b>	<b>0</b>	<b>0</b>	<b>—</b>
<b>平群町</b>		<b>2</b>	<b>10,000</b>	<b>—</b>	<b>16</b>	<b>25,263</b>	<b>124.7</b>	<b>0</b>	<b>0</b>	<b>—</b>
吉野町	運転資金	0	0	—	5	5,417	71.5	0	0	—
	設備資金	0	0	—	2	1,700	61.6	0	0	—
<b>吉野町</b>		<b>0</b>	<b>0</b>	<b>—</b>	<b>7</b>	<b>7,117</b>	<b>68.9</b>	<b>0</b>	<b>0</b>	<b>—</b>
<b>明日香村</b>		<b>2</b>	<b>12,000</b>	<b>—</b>	<b>13</b>	<b>50,170</b>	<b>167.9</b>	<b>0</b>	<b>0</b>	<b>—</b>
<b>合計</b>		<b>70</b>	<b>343,400</b>	<b>81.4</b>	<b>2,424</b>	<b>6,826,789</b>	<b>120.3</b>	<b>2</b>	<b>4,355</b>	<b>84.5</b>

※ 利用のない制度については、表示を省略しています。

## 事業地区別保証状況（当月中）

2023年8月末

（単位：千円）

事業地区名	保証承諾			保証債務残高			代位弁済		
	当月件数	当月金額	前年比	件数	金額	前年比	当月件数	当月金額	前年比
奈良市	112	1,843,240	150.8	7,510	99,000,523	92.6	5	43,146	491.7
生駒市	26	367,200	183.1	1,937	21,568,992	91.8	2	5,153	62.4
大和郡山市	32	556,800	237.9	1,904	26,962,270	94.2	0	0	—
天理市	21	242,456	50.0	1,625	19,829,818	94.4	0	0	—
桜井市	30	395,100	237.9	2,127	28,197,964	92.6	2	15,624	—
橿原市	47	716,100	155.2	3,664	41,163,652	96.7	3	11,561	5.1
大和高田市	31	233,590	55.9	2,090	25,818,949	94.5	1	14,476	—
御所市	10	207,016	203.0	714	9,525,076	94.0	0	0	—
五條市	10	286,000	284.6	814	13,199,405	97.4	0	0	—
香芝市	25	502,850	222.3	2,021	25,669,868	94.6	4	60,417	2,163.8
葛城市	16	225,500	146.4	1,123	14,554,282	94.2	0	0	—
宇陀市	9	101,000	103.2	738	8,038,972	91.1	0	0	—
生駒郡									
平群町	4	21,000	62.7	309	3,408,016	94.3	0	0	—
三郷町	2	7,000	33.3	350	3,713,885	90.9	0	0	—
斑鳩町	12	205,000	171.5	657	6,662,178	93.9	0	0	—
安堵町	2	88,500	354.0	161	1,932,811	96.3	0	0	—
生駒郡 計；	20	321,500	161.6	1,477	15,716,889	93.5	0	0	—
磯城郡									
川西町	1	5,000	15.2	240	3,517,281	89.9	0	0	—
三宅町	7	98,700	1,645.0	197	2,885,202	92.9	0	0	—
田原本町	21	472,500	249.7	1,083	14,607,539	95.3	0	0	—
磯城郡 計；	29	576,200	252.5	1,520	21,010,021	94.0	0	0	—
山辺郡									
山添村	1	3,000	—	99	1,384,259	90.7	0	0	—
高市郡									
高取町	1	10,000	20.0	209	2,453,847	91.5	0	0	—
明日香村	2	12,000	58.5	156	1,991,123	87.9	0	0	—
高市郡 計；	3	22,000	31.2	365	4,444,970	89.9	0	0	—
北葛城郡									
王寺町	10	141,000	94.3	558	7,509,136	97.2	3	26,441	—
河合町	4	48,000	213.3	325	3,764,185	95.1	0	0	—
上牧町	2	68,000	251.9	393	3,982,752	92.5	0	0	—
広陵町	10	108,760	68.0	995	13,737,256	93.9	0	0	—
北葛城郡 計；	26	365,760	101.9	2,271	28,993,329	94.7	3	26,441	—
宇陀郡									
曾爾村	0	0	—	76	1,069,113	96.2	0	0	—
御杖村	0	0	—	54	387,930	91.1	0	0	—
宇陀郡 計；	0	0	—	130	1,457,043	94.8	0	0	—
吉野郡									
大淀町	2	4,000	7.0	428	5,983,891	92.2	0	0	—
下市町	0	0	—	136	2,200,891	94.3	0	0	—
吉野町	2	21,000	61.8	293	4,106,459	93.7	0	0	—
東吉野村	1	50,000	—	71	902,806	89.0	0	0	—
川上村	1	40,000	133.3	82	1,200,495	89.3	0	0	—
黒滝村	0	0	—	13	274,631	95.9	0	0	—
天川村	1	10,000	—	59	628,966	94.2	0	0	—
野迫川村	0	0	—	5	36,576	83.2	0	0	—
十津川村	4	33,000	14.3	145	2,814,039	99.8	0	0	—
上北山村	3	103,000	—	33	780,478	105.6	0	0	—
下北山村	0	0	—	33	304,750	95.5	0	0	—
吉野郡 計；	14	261,000	67.6	1,298	19,233,981	94.1	0	0	—
奈良県外	0	0	—	4	42,156	94.7	0	0	—
合計；	462	7,226,312	141.3	33,431	425,812,420	93.8	20	176,819	69.0



## 業種別保証状況（当月中）

2023年8月末

（単位：千円）

業 種 名		保 証 承 諾			保 証 債 務 残 高			代 位 弁 済		
		当月中 件数	当月中金額	前年比	件数	金額	前年比	当月中 件数	当月中金額	前年比
製造業	ゴム・プラスチック工業	6	124,500	33.4	705	13,187,255	91.1	0	0	—
	ゴム製品製造業	1	8,000	7.9	132	1,949,943	91.1	0	0	—
	その他の工業	16	197,300	242.1	1,114	10,312,673	96.4	0	0	—
	ソフトウェア業	2	42,000	76.4	113	663,800	105.0	0	0	—
	化学工業	1	20,000	28.6	156	3,666,196	90.7	0	0	—
	家具・建具工業	5	93,200	466.0	188	2,094,402	90.3	0	0	—
	機械工業	8	140,000	311.1	483	9,144,560	91.6	0	0	—
	金属工業	11	364,000	123.2	707	13,656,035	93.4	0	0	—
	紙工業	2	47,000	—	117	2,263,238	83.9	0	0	—
	車両工業	0	0	—	75	1,553,006	92.5	0	0	—
	情報処理サービス業	0	0	—	9	81,179	106.2	0	0	—
	食料品工業	8	231,300	264.3	534	9,481,668	97.1	0	0	—
	製版・製本業	0	0	—	11	85,360	87.8	0	0	—
	石油・石炭製品工業	0	0	—	3	34,521	51.8	0	0	—
	繊維品工業	4	100,000	180.2	772	10,898,886	94.2	0	0	—
	船舶工業	0	0	—	6	51,718	65.4	0	0	—
	電気機器工業	2	10,000	125.0	139	2,470,900	94.2	0	0	—
	農林漁業	0	0	—	4	15,026	128.2	0	0	—
	皮革工業	2	62,000	310.0	60	1,010,116	83.5	0	0	—
	木材・木製品工業	5	86,000	296.6	490	7,584,226	97.2	0	0	—
	窯業	3	145,000	391.9	170	3,414,784	94.0	0	0	—
製造業	計：	76	1,670,300	129.9	5,988	93,619,493	93.4	0	0	—
建設業		116	1,599,856	105.6	7,716	98,975,345	96.5	2	5,153	34.5
卸売業		36	714,000	188.6	3,210	51,836,137	93.8	4	35,482	—
小売業		69	893,340	178.7	4,340	52,361,609	93.7	4	42,371	18.1
飲食店		34	351,900	104.5	2,311	15,694,750	96.6	1	774	—
不動産業		25	295,160	110.1	1,442	17,933,150	98.7	0	0	—
運送業		30	807,100	656.2	1,134	22,368,313	95.5	0	0	—
物品預り・駐車場業		0	0	—	11	65,325	96.9	0	0	—
電気・ガス・熱供給・水道業		0	0	—	102	1,347,301	129.6	0	0	—
印刷業		2	5,790	29.0	211	3,066,771	87.7	0	0	—
出版業		0	0	—	18	343,808	97.3	0	0	—
サービス業	その他のサービス業	0	0	—	8	50,760	95.0	0	0	—
	その他の運輸サービス業	0	0	—	84	1,463,753	90.9	0	0	—
	その他の技術サービス業	6	36,700	111.2	392	3,629,258	93.9	3	11,561	—
	その他の事業サービス業	9	125,000	275.3	575	5,570,311	100.5	0	0	—
	その他の生活関連サービス業	3	16,000	22.4	346	3,444,275	91.5	2	40,559	—
	医療・福祉業	24	239,016	77.7	1,913	21,994,877	101.3	3	26,441	1,002.9
	映画・娯楽業	0	0	—	175	2,855,078	99.4	0	0	—
	教育・学習支援業	2	8,850	590.0	363	2,414,329	100.9	0	0	—
	広告業	3	35,000	304.3	126	890,527	96.1	0	0	—
	宿泊業	1	5,000	66.7	266	3,751,352	92.8	1	14,476	—
	情報通信サービス業	0	0	—	35	184,187	88.9	0	0	—
	職業紹介・労働者派遣業	0	0	—	55	1,361,552	89.1	0	0	—

廃業等により業種分類できないものがある為、合計が一致しない場合がございます。  
前年度比につきましては、一致しない場合がございます。

## 業種別保証状況（当月中）

2023年8月末

サービス業	専門サービス業	4	27,000	121.6	540	2,624,818	104.4	0	0	—
	洗濯・理美容・浴場業	11	159,800	386.9	1,248	7,023,408	99.4	0	0	—
	廃棄物処理業	2	110,000	440.0	299	5,131,946	95.1	0	0	—
	物品賃貸業	4	55,000	305.6	205	2,819,766	92.5	0	0	—
	旅行業	0	0	—	49	538,752	87.7	0	0	—
サービス業	計：	69	817,366	124.3	6,679	65,748,948	97.9	9	93,038	3,528.7

保険媒介代理業	1	5,000	—	74	453,256	102.7	0	0	—	
郵便業	0	0	—	1	10,000	100.0	0	0	—	
通信業	0	0	—	1	15,000	56.8	0	0	—	
インターネット附随サービス業	1	5,000	20.0	30	177,987	97.8	0	0	—	
	合計：	462	7,226,312	141.3	33,431	425,812,420	93.8	20	176,819	69.0

廃業等により業種分類できないものがある為、合計が一致しない場合がございます。  
前年度比につきましては、一致しない場合がございます。