

2024年6月保証概況

(単位：千円)

6月中	当月中			当年度中			残高		
	件数	金額	前年比	件数	金額	前年比	件数	金額	前年比
保証申込	606	9,760,205	111.2	1,363	20,676,245	105.5			
保証承諾	510	7,894,865	104.4	1,212	17,740,805	105.8			
保証債務残高							32,646	394,522,865	91.7
代位弁済	45	450,484	118.1	167	1,872,989	244.9			

数字は四捨五入しており、個々の数字の合計は
合計欄の数字と一致しない場合があります。

金融機関別保証状況（当年度累計）

2024年6月末

（単位：千円）

金融機関名	保証承諾			保証債務残高			代位弁済		
	当年度 件数	当年度金額	前年比	件数	金額	前年比	当年度 件数	当年度金額	前年比
りそな銀行	12	389,215	131.9	744	15,199,352	87.6	6	115,690	71.1
三井住友銀行	2	89,700	49.8	95	1,795,376	80.1	0	0	—
三菱UFJ銀行	3	77,000	—	88	1,200,002	75.2	0	0	—
みずほ銀行	0	0	—	36	743,449	85.1	0	0	—
都市銀行；	17	555,915	114.6	963	18,938,179	85.8	6	115,690	71.1
百五銀行			—			—			—
南都銀行	411	7,870,370	113.3	13,493	186,528,431	91.9	58	444,448	217.8
京都銀行	28	357,500	45.1	1,057	15,052,768	92.7	1	6,893	23.7
紀陽銀行	11	430,000	125.5	353	7,021,974	96.0	3	15,861	—
関西みらい銀行	10	294,000	150.8	258	4,547,285	90.5	2	3,101	17.0
三十三銀行	7	68,500	228.3	210	2,163,468	89.0	1	1,418	1.7
地方銀行；	467	9,020,370	108.6	15,371	215,313,926	92.0	65	471,721	140.7
中京銀行	2	15,000	750.0	189	3,018,247	77.8	5	129,219	—
第二地方銀行；	2	15,000	750.0	189	3,018,247	77.8	5	129,219	—
大和信用金庫	305	2,897,650	164.5	6,791	61,926,838	91.6	30	387,589	412.6
奈良中央信用金庫	291	3,546,120	86.2	5,941	60,031,376	95.1	20	242,523	298.9
奈良信用金庫	104	1,384,750	112.0	2,557	25,115,134	88.6	26	313,478	384.6
京都中央信用金庫	17	251,000	43.3	427	5,414,861	90.0	11	192,522	1,890.4
大阪シティ信用金庫	2	13,000	28.3	109	1,873,642	83.2	0	0	—
新宮信用金庫	2	18,000	72.0	45	410,690	92.6	0	0	—
北伊勢上野信用金庫	0	0	—	15	151,348	79.3	0	0	—
信用金庫；	721	8,110,520	104.5	15,885	154,923,890	92.2	87	1,136,112	425.9
近畿産業信用組合	5	39,000	24.1	206	2,018,504	98.1	4	20,248	—
信用組合；	5	39,000	24.1	206	2,018,504	98.1	4	20,248	—
商工組合中央金庫	0	0	—	32	310,120	81.2	0	0	—
政府系金融機関；	0	0	—	32	310,120	81.2	0	0	—
合計；	1,212	17,740,805	105.8	32,646	394,522,865	91.7	167	1,872,989	244.9

※前年度比につきましては、金融機関合併による考慮は反映していません。

協会制度別保証状況（当年度累計）

2024年6月末

（単位：千円）

協会制度名	保証承諾			保証債務残高			代位弁済		
	当年度 件数	当年度金額	前年比	件数	金額	前年比	当年度 件数	当年度金額	前年比
一般	41	474,205	66.6	1,598	17,495,335	79.2	28	236,700	1,079.2
夏季特別	1	5,000	25.0	56	123,894	42.8	2	7,883	—
夏季特別（一括）	7	51,000	150.0	14	112,714	132.8	0	0	—
年末特別	0	0	—	80	172,769	51.7	0	0	—
年末特別（一括）	0	0	—	15	86,420	94.7	0	0	—
財務要件型無保証人	2	50,000	333.3	5	133,744	139.9	0	0	—
事業性評価保証	2	105,500	42.2	108	2,968,246	94.8	1	6,467	—
短期継続ワイド保証	2	60,000	—	117	3,677,354	31.1	5	176,518	271.4
短期継続保証	58	1,125,000	76.4	419	9,386,950	209.3	1	9,080	—
短期継続保証（負担金）	1	80,000	14.8	53	2,610,000	1134.8	0	0	—
フレッシュ15	0	0	—	53	96,396	58.0	0	0	—
集約ローン	1	12,900	—	103	2,526,776	81.9	1	43,894	—
みらい奈良70保証	0	0	—	24	101,343	69.4	0	0	—
みらい奈良65保証	0	0	—	7	23,226	80.8	0	0	—
三信金連携スピード保証	0	0	—	51	37,427	27.4	1	2,577	—
ネクスト奈良保証	0	0	—	22	205,511	65.1	0	0	—
長期経営資金	0	0	—	23	665,145	95.3	0	0	—
当座貸越	2	75,000	107.1	54	1,041,029	104.5	1	7,744	—
アドバンス当貸	4	95,000	67.9	50	1,599,734	87.4	0	0	—
カードローン	6	30,000	28.3	72	514,119	101.2	0	0	—
リトルカード	13	38,000	61.0	158	421,989	91.4	0	0	—
事業承継特別	0	0	—	2	62,986	85.1	0	0	—
特定経営承継準備関連	0	0	—	1	25,055	93.1	0	0	—
伴走支援型特別保証	51	1,504,500	78.6	419	11,114,107	177.3	4	36,113	138.3
危機関連	0	0	—	14	261,844	68.5	0	0	—
経営安定関連（セーフティネット）	1	10,000	12.9	329	6,233,553	77.9	11	216,290	290.7
金融安定化	0	0	—	8	102,806	89.1	0	0	—
創業関連	2	25,000	122.0	62	316,175	89.4	0	0	—
創業等関連	0	0	—	6	25,433	83.3	0	0	—
スタートアップ創出促進保証	0	0	—	1	9,087	—	0	0	—
特定社債	6	384,000	90.6	214	9,171,360	109.8	0	0	—
経営力強化保証	0	0	—	3	51,415	93.4	0	0	—
改善サポート	5	148,000	81.3	75	2,048,048	109.3	1	2,549	—
条件変更改善型借換保証	0	0	—	4	46,733	94.7	0	0	—
経営力向上関連	0	0	—	9	359,124	152.6	0	0	—
異分野連携新事業	0	0	—	2	51,189	95.1	0	0	—
全国小口	17	137,300	304.4	157	463,329	107.4	1	439	29.6
先端設備等導入関連	0	0	—	1	19,200	81.6	0	0	—
国補助選択型	1	60,000	—	2	42,652	—	0	0	—
無担保経営支援	0	0	—	30	427,579	80.5	0	0	—
無担保パワフル保証	15	559,000	106.5	392	9,747,241	103.3	1	7,571	13.4
タイアップ50	1	15,000	—	60	718,943	71.5	0	0	—
デラックス100	4	120,000	100.0	85	3,270,612	99.3	1	20,046	—
タイムリー75保証	392	5,993,200	—	305	4,577,151	—	0	0	—
タイムリー保証	1	20,000	0.4	2,364	25,811,256	137.7	8	81,234	201.7
SDGs推進保証	3	32,000	16.8	74	1,174,627	188.8	0	0	—
2021特別保証	0	0	—	723	4,781,343	63.5	4	49,878	136.5
ロングラン	0	0	—	9	466,257	222.5	1	29,530	—
スペシャル推薦	0	0	—	1	17,716	81.8	0	0	—
パワーアップローン保証	0	0	—	1	15,053	95.1	0	0	—
2020特別保証	0	0	—	11	79,468	66.3	0	0	—
全国緊急保証	0	0	—	114	1,837,081	77.5	6	105,542	2,859.5
東日本大震災復興緊急	0	0	—	20	596,567	93.1	0	0	—
無保険	0	0	—	3	16,390	127.5	0	0	—
合計	639	11,209,605	97.8	8,583	127,941,501	105.0	78	1,040,055	307.5

※ 当年度・前年度ともに利用のない制度については、表示を省略しています。

県制度別保証状況（当年度累計）

2024年6月末

（単位：千円）

県制度名	保証承諾			保証債務残高			代位弁済		
	当年度 件数	当年度金額	前年比	件数	金額	前年比	当年度 件数	当年度金額	前年比
経営強化	47	417,500	180.2	426	3,070,007	128.0	3	20,980	52.1
小規模企業者資金	47	169,150	119.4	492	1,509,592	123.6	3	3,233	56.2
地域産業振興	5	38,500	155.2	79	541,686	116.2	0	0	—
経済緊急資金（経営環境変化・災害枠）	0	0	—	1,951	21,370,173	73.4	2	31,783	371.0
経済緊急資金（危機関連枠）	0	0	—	5,317	84,322,666	83.7	15	234,165	309.9
セーフティネット	0	0	—	2,434	32,794,050	73.4	4	29,523	72.8
コロナ対応資金	0	0	—	7,198	69,420,818	77.4	36	288,713	156.7
経済緊急資金（伴走支援枠）	174	3,907,900	127.1	1,248	21,410,864	198.7	12	179,878	488.9
改善サポート	0	0	—	6	174,464	77.7	0	0	—
事業承継資金融資保証	1	7,000	7.0	9	295,999	155.9	0	0	—
台風12号災害復旧対策	0	0	—	9	269,865	99.0	0	0	—
創業資金	36	136,900	37.7	1,082	4,297,277	111.0	5	19,843	132.6
創業資金（SSS）	5	22,000	—	6	27,783	—	0	0	—
チャレンジ資金	38	491,460	91.7	847	10,789,546	109.5	0	0	—
チャレンジ資金（地域未来）	0	0	—	60	2,979,616	89.3	0	0	—
働き方改革推進企業等応援資金	10	395,000	292.6	99	2,457,042	243.8	0	0	—
チャレンジ資金（脱炭素枠）	0	0	—	110	1,413,384	92.3	0	0	—
飲食店創業支援			—			—			—
既存事業者による宿泊施設開業支援	0	0	—	17	597,425	91.7	0	0	—
チャレンジ資金（宿泊施設整備枠）	0	0	—	18	285,961	82.3	0	0	—
チャレンジ資金（インバウンド枠）	0	0	—	5	81,536	91.8	0	0	—
チャレンジ資金（研究開発枠）	0	0	—	15	325,349	89.6	0	0	—
緊急保証	0	0	—	75	683,379	91.3	1	473	—
東日本大震災復興緊急	0	0	—	6	82,297	99.9	0	0	—
部落産業	0	0	—	5	23,437	91.0	0	0	—
フロンティア	0	0	—	1	1,407	94.1	0	0	—
経営安定	0	0	—	10	22,662	60.1	0	0	—
長期経営安定	0	0	—	1	688	11.7	0	0	—
季節	0	0	—	1	278	51.3	0	0	—
合計：	363	5,585,410	121.0	21,527	259,249,250	85.9	81	808,591	190.9

※ 当年度・前年度ともに利用のない制度については、表示を省略しています。

市町村制度別保証状況（当年度累計）

2024年6月末

（単位：千円）

市町村制度報名		保証承諾			保証債務残高			代位弁済		
		当年度 件数	当年度金額	前年比	件数	金額	前年比	当年度 件数	当年度金額	前年比
奈良市	事業運転	0	0	—	85	339,489	91.9	2	10,632	—
	事業資金	10	82,700	—	4	25,583	—	0	0	—
	事業設備	0	0	—	16	48,047	69.5	0	0	—
	小規模企業	34	118,360	118.2	375	916,020	128.1	1	1,798	221.6
	創業	3	8,000	106.7	21	46,492	102.1	0	0	—
	認定枠	2	22,000	—	1	15,000	—	0	0	—
	無担保無保証人	0	0	—	1	2,516	34.1	0	0	—
奈良市	49	231,060	148.8	503	1,393,147	115.5	3	12,430	1532.2	
大和高田市	特別	22	171,400	193.0	298	1,144,624	107.2	0	0	—
	小口事業	0	0	—	5	6,809	56.3	0	0	—
	創業支援	0	0	—	4	4,582	75.7	0	0	—
大和高田市	22	171,400	193.0	307	1,156,015	106.5	0	0	—	
大和郡山市	運転資金	6	25,000	67.6	109	288,237	105.0	1	1,610	—
	設備資金	1	4,500	—	11	24,754	167.6	1	2,400	—
大和郡山市	7	29,500	79.7	120	312,991	108.2	2	4,009	—	
天理市	運転資金	9	32,400	81.4	127	309,097	94.1	0	0	—
	設備資金	1	1,750	—	19	38,630	103.8	0	0	—
	店舗改造	0	0	—	6	31,931	77.5	0	0	—
天理市	10	34,150	85.8	152	379,658	93.3	0	0	—	
橿原市	緊急融資	20	32,000	197.5	238	142,559	60.9	0	0	—
	創業資金	2	4,800	—	17	69,244	144.4	0	0	—
	特別小口融資	36	201,280	151.5	305	1,287,798	135.3	2	6,493	—
橿原市	58	238,080	159.7	560	1,499,602	121.5	2	6,493	—	
桜井市	宿泊事業者	1	4,000	—	1	2,900	82.9	0	0	—
	創業資金	3	18,100	—	12	46,676	117.4	0	0	—
	中小企業対策	13	30,000	71.4	168	466,783	134.4	0	0	—
	木材産業対策	0	0	—	11	42,080	77.1	0	0	—
桜井市	17	52,100	124.0	192	558,439	125.4	0	0	—	
五條市	0	0	—	2	2,485	83.4	0	0	—	
御所市	0	0	—	11	34,017	110.0	0	0	—	
生駒市	コロナ	0	0	—	101	413,146	64.2	0	0	—
	小口事業	7	32,000	85.6	126	375,405	96.7	1	1,410	—
	創業支援	0	0	—	7	34,005	486.3	0	0	—
生駒市	7	32,000	85.6	234	822,556	79.2	1	1,410	—	
香芝市	運転資金	16	63,500	466.9	125	240,074	110.9	0	0	—
	設備資金	1	1,000	5.2	33	146,245	130.9	0	0	—
	創業資金	1	2,000	8.7	17	63,453	82.5	0	0	—
香芝市	18	66,500	118.7	175	449,771	111.0	0	0	—	
葛城市	運転資金	3	13,000	66.7	51	116,256	137.5	0	0	—
	設備資金	0	0	—	11	32,187	100.0	0	0	—
	創業資金	0	0	—	4	13,373	96.7	0	0	—
葛城市	3	13,000	45.9	66	161,816	123.9	0	0	—	
宇陀市	6	21,000	120.7	62	136,961	112.8	0	0	—	
田原本町	12	56,000	187.9	118	337,010	109.2	0	0	—	
平群町	1	1,000	—	14	18,206	82.4	0	0	—	
吉野町	運転資金	0	0	—	2	4,035	70.1	0	0	—
	設備資金	0	0	—	1	1,475	78.9	0	0	—
吉野町	0	0	—	3	5,510	72.3	0	0	—	
明日香村	0	0	—	17	63,932	162.7	0	0	—	
合計；		210	945,790	135.3	2,536	7,332,115	108.2	8	24,343	847.5

※ 当年度・前年度ともに利用のない制度については、表示を省略しています。

制度分類別保証状況

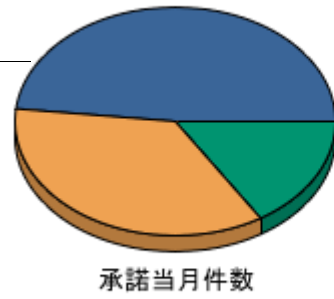
2024年6月末

(単位：千円)

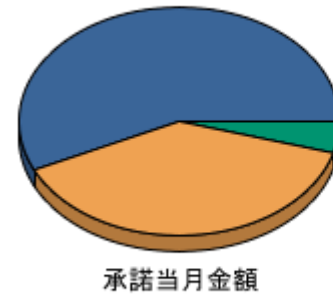
制度分類名	保証承諾			保証債務残高			代位弁済		
	当月件数	当月金額	前年比	件数	金額	前年比	当月件数	当月金額	前年比
協会制度	246	4,498,615	83.3	8,583	127,941,501	105.0	16	191,223	84.2
県制度	182	3,044,050	162.9	21,527	259,249,250	85.9	26	247,020	160.1
市町村制度	82	352,200	120.3	2,536	7,332,115	108.2	3	12,242	—
合計	510	7,894,865	104.4	32,646	394,522,865	91.7	45	450,484	118.1

制度分類名	保証承諾			保証債務残高			代位弁済		
	当年度件数	当年度金額	前年比	件数	金額	前年比	当年度件数	当年度金額	前年比
協会制度	639	11,209,605	97.8	8,583	127,941,501	105.0	78	1,040,055	307.5
県制度	363	5,585,410	121.0	21,527	259,249,250	85.9	81	808,591	190.9
市町村制度	210	945,790	135.3	2,536	7,332,115	108.2	8	24,343	847.5
合計	1,212	17,740,805	105.8	32,646	394,522,865	91.7	167	1,872,989	244.9

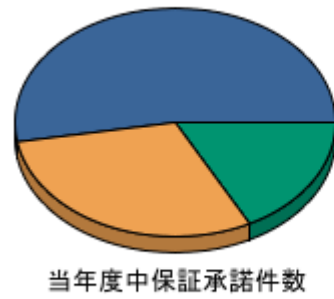
保証承諾



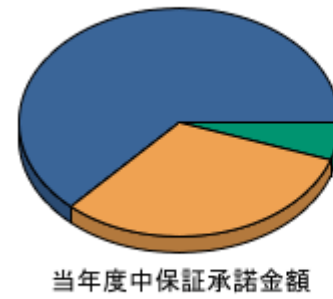
分類名
 ■ 協会制度
 ■ 県制度
 ■ 市町村制度



分類名
 ■ 協会制度
 ■ 県制度
 ■ 市町村制度

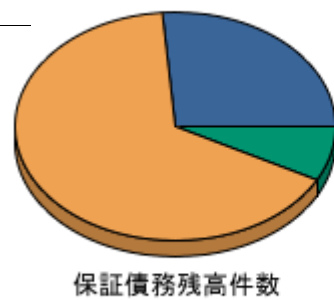


分類名
 ■ 協会制度
 ■ 県制度
 ■ 市町村制度

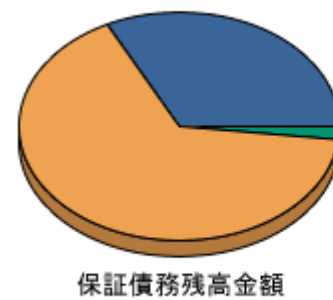


分類名
 ■ 協会制度
 ■ 県制度
 ■ 市町村制度

保証債務残高

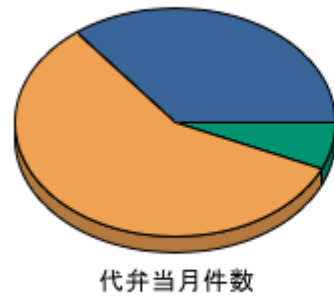


分類名
 ■ 協会制度
 ■ 県制度
 ■ 市町村制度

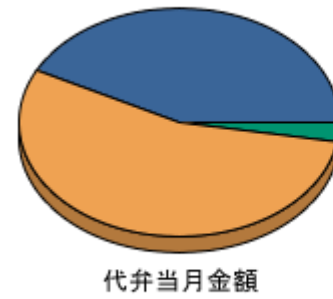


分類名
 ■ 協会制度
 ■ 県制度
 ■ 市町村制度

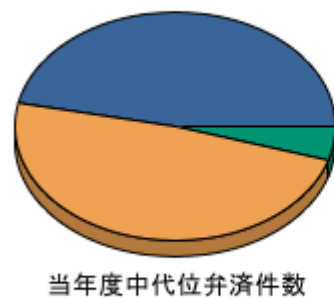
代位弁済



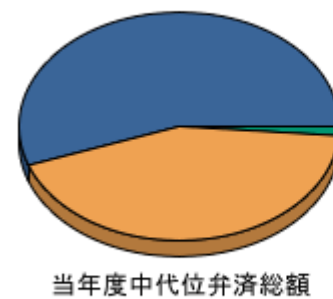
分類名
 ■ 協会制度
 ■ 県制度
 ■ 市町村制度



分類名
 ■ 協会制度
 ■ 県制度
 ■ 市町村制度



分類名
 ■ 協会制度
 ■ 県制度
 ■ 市町村制度



分類名
 ■ 協会制度
 ■ 県制度
 ■ 市町村制度

事業地区別保証状況（当年度累計）

2024年6月末

（単位：千円）

事業地区名	保証承諾			保証債務残高			代位弁済		
	当年度 件数	当年度金額	前年比	件数	金額	前年比	当年度 件数	当年度金額	前年比
奈良市	259	3,598,710	112.2	7,440	91,020,977	90.8	49	667,577	169.7
生駒市	69	1,011,415	144.1	1,899	20,012,150	92.1	5	38,088	162.7
大和郡山市	77	1,354,900	127.6	1,867	25,230,770	92.8	16	133,319	212.7
天理市	48	635,150	74.7	1,576	18,048,953	90.2	3	35,986	—
桜井市	66	970,100	173.5	2,072	25,586,587	89.2	0	0	—
橿原市	147	1,728,430	90.0	3,523	38,028,083	91.2	35	484,958	522.6
大和高田市	87	1,363,170	129.9	2,021	24,217,543	92.7	7	47,011	871.8
御所市	19	366,000	64.6	691	8,768,333	92.3	1	9,993	—
五條市	20	355,500	56.4	792	12,924,633	97.5	4	3,211	16.3
香芝市	95	1,375,700	102.5	1,978	23,965,560	91.6	5	20,215	250.3
葛城市	47	641,900	128.0	1,086	13,295,730	90.9	7	82,447	1,856.9
宇陀市	22	196,000	99.8	715	7,384,982	90.4	0	0	—
生駒郡 平群町	8	86,290	39.1	302	3,330,478	96.7	0	0	—
生駒郡 三郷町	12	133,300	105.8	345	3,513,855	94.5	0	0	—
生駒郡 斑鳩町	24	260,300	111.5	655	6,427,117	95.8	2	7,124	35.2
生駒郡 安堵町	9	131,000	135.8	144	1,685,706	87.6	6	99,322	—
生駒郡 計；	53	610,890	90.3	1,446	14,957,156	94.7	8	106,446	427.4
磯城郡 川西町	2	33,000	38.8	227	3,285,698	91.9	5	31,818	—
磯城郡 三宅町	8	75,000	35.9	194	2,628,418	90.1	0	0	—
磯城郡 田原本町	53	1,037,940	119.0	1,069	13,648,782	92.0	0	0	—
磯城郡 計；	63	1,145,940	98.3	1,490	19,562,898	91.7	5	31,818	414.0
山辺郡 山添村	3	42,000	36.5	92	1,260,068	89.7	0	0	—
高市郡 高取町	5	188,000	108.0	197	2,442,022	101.5	0	0	—
高市郡 明日香村	7	211,000	548.1	158	1,813,235	89.4	0	0	—
高市郡 計；	12	399,000	187.8	355	4,255,257	96.0	0	0	—
北葛城郡 王寺町	20	175,000	80.6	563	6,981,775	92.2	0	0	—
北葛城郡 河合町	7	136,500	139.7	312	3,471,498	92.6	0	0	—
北葛城郡 上牧町	18	298,000	158.1	372	3,578,011	88.5	8	64,717	—
北葛城郡 広陵町	43	507,500	74.2	985	12,815,907	93.0	5	10,123	19.6
北葛城郡 計；	88	1,117,000	94.1	2,232	26,847,192	92.1	13	74,840	114.0
宇陀郡 曾爾村	0	0	—	75	1,011,406	93.6	0	0	—
宇陀郡 御杖村	3	44,000	440.0	44	381,773	96.9	0	0	—
宇陀郡 計；	3	44,000	41.1	119	1,393,179	94.5	0	0	—
吉野郡 大淀町	7	230,500	110.6	395	5,122,791	84.4	6	95,523	—
吉野郡 下市町	6	64,000	256.0	131	2,251,453	104.6	0	0	—
吉野郡 吉野町	9	234,000	93.6	278	3,633,559	89.0	3	41,557	—
吉野郡 東吉野村	1	3,000	30.0	69	874,007	96.5	0	0	—
吉野郡 川上村	4	124,000	826.7	80	1,097,349	89.1	0	0	—
吉野郡 黒滝村	1	50,000	—	13	244,244	87.1	0	0	—
吉野郡 天川村	0	0	—	59	586,431	90.7	0	0	—
吉野郡 野迫川村	0	0	—	4	23,558	63.1	0	0	—
吉野郡 十津川村	3	25,000	14.3	150	2,870,045	100.7	0	0	—
吉野郡 上北山村	0	0	—	33	716,916	92.2	0	0	—
吉野郡 下北山村	3	54,500	1,816.7	36	303,156	99.5	0	0	—
吉野郡 計；	34	785,000	109.0	1,248	17,723,509	91.6	9	137,080	2853.3
奈良県外	0	0	—	4	39,306	92.3	0	0	—
合計；	1,212	17,740,805	105.8	32,646	394,522,865	91.7	167	1,872,989	244.9

前年度比につきましては、一致しない場合がございます。

金融機関店舗別保証状況（当年度累計）

2024年6月末

（単位：千円）

金融機関店舗名		保証承諾			保証債務残高		
		当年度 件数	当年度金額	前年比	件数	金額	前年比
みずほ銀行	難波支店	0	0	—	1	7,996	80.0
	大阪中央支店	0	0	—	1	1,551	31.7
	四ツ橋支店	0	0	—	3	45,228	154.8
	枚方支店	0	0	—	1	6,384	64.6
	奈良支店	0	0	—	30	682,290	83.3
みずほ銀行		0	0	—	36	743,449	85.1
三菱UFJ銀行	玉造支店	1	27,000	—	4	49,711	67.8
	日本一支店	0	0	—	1	18,128	100.0
	上本町支店	0	0	—	1	25,016	75.0
	今里支店	0	0	—	3	56,998	76.4
	放出支店	0	0	—	3	52,660	77.3
	新大阪駅前支店	0	0	—	1	10,000	100.0
	橿原支店	0	0	—	5	14,547	77.5
	堺支店	0	0	—	1	510	75.2
	中央市場支店	0	0	—	1	36,668	91.7
	松原支店	0	0	—	1	11,635	76.6
	阪神甲子園出張所	0	0	—	1	3,000	100.0
	河内長野支店	0	0	—	1	20,582	86.1
	大和郡山支店	0	0	—	1	448	27.5
	大和高田支店	1	40,000	—	18	242,341	88.8
	大和王寺支店	0	0	—	4	7,422	34.0
	近鉄学園前支店	0	0	—	7	19,986	92.2
	学園前北口支店	1	10,000	—	1	25,675	75.5
	上六支店	0	0	—	5	113,812	102.4
	大阪西支店	0	0	—	1	28,000	74.5
	八尾駅前支店	0	0	—	1	14,322	78.1
奈良支店	0	0	—	27	448,542	68.8	
三菱UFJ銀行		3	77,000	—	88	1,200,002	75.2
三井住友銀行	玉造支店	0	0	—	2	81,716	84.6
	立売堀支店	0	0	—	1	10,192	86.9
	南森町支店	0	0	—	2	11,870	100.0
	天満橋支店	0	0	—	1	18,104	30.8
	池田支店	1	30,000	—	1	30,008	75.0
	堺支店	0	0	—	3	34,727	65.9
	香里ヶ丘支店	0	0	—	1	27,000	90.0
	奈良支店	1	59,700	39.8	45	837,404	78.6
	平城支店	0	0	—	2	29,848	75.0
	大和郡山支店	0	0	—	4	102,004	87.3
	学園前支店	0	0	—	7	115,892	80.3
	大和王寺支店	0	0	—	14	239,055	91.2
	生駒支店	0	0	—	12	257,556	82.8
三井住友銀行		2	89,700	49.8	95	1,795,376	80.1
りそな銀行	天理支店	1	3,000	15.0	18	316,644	66.3
	吉野支店	1	80,000	—	61	1,066,864	87.6
	東生駒支店	0	0	—	9	98,345	90.8
	小泉支店	0	0	—	7	40,007	95.7
	新奈良営業部	4	74,800	99.7	231	4,933,399	95.2
	船場支店	0	0	—	1	35,311	81.5

前年度比につきましては、一致しない場合がございます。

金融機関店舗別保証状況（当年度累計）

2024年6月末

りそな銀行	北浜支店	0	0	—	1	12,508	85.4
	天六支店	0	0	—	1	23,225	76.5
	上六支店	0	0	—	1	11,256	100.0
	野田支店	1	30,000	—	1	29,643	—
	布施口支店	0	0	—	1	39,059	86.2
	生野支店	0	0	—	2	15,900	64.9
	桜川支店	0	0	—	1	12,146	89.5
	難波支店	0	0	—	1	24,016	97.3
	新大阪駅前支店	0	0	—	2	57,091	570.0
	平野支店	0	0	—	1	31,674	76.0
	枚方支店	0	0	—	1	44,036	84.6
	柏原支店	1	80,000	—	0	0	—
	羽曳野支店	0	0	—	2	21,011	100.0
	守口支店	0	0	—	2	39,343	86.3
	堺東支店	0	0	—	1	16,085	69.3
	東大阪支店	0	0	—	16	351,678	84.3
	久米田支店	0	0	—	1	1,503	56.3
	小阪支店	0	0	—	3	89,367	79.6
	瓢箪山支店	0	0	—	1	22,035	75.5
	梅田北口支店	0	0	—	4	176,105	106.3
	玉造支店	0	0	—	2	26,672	34.5
	渋谷支店	0	0	—	2	52,630	88.1
	近鉄西大寺支店	2	21,415	—	40	649,888	98.7
	西やまと支店	0	0	—	10	163,438	82.5
やまと郡山支店	0	0	—	25	476,516	80.6	
香芝支店	0	0	—	99	2,150,314	87.2	
近鉄学園前支店	0	0	—	18	217,165	73.6	
橿原支店	2	100,000	90.9	177	3,874,479	84.2	
神戸支店	0	0	—	1	80,000	100.0	
りそな銀行		12	389,215	131.9	744	15,199,352	87.6
三十三銀行	赤目支店	0	0	—	2	24,721	98.9
	新宮支店	0	0	—	3	142,161	85.4
	奈良支店	3	30,000	600.0	74	622,125	83.1
	桜井支店	4	38,500	154.0	131	1,374,462	92.3
三十三銀行		7	68,500	228.3	210	2,163,468	89.0
京都銀行	本店	0	0	—	2	22,000	35.5
	大宮支店	0	0	—	2	24,647	87.1
	三条支店	0	0	—	4	100,450	85.7
	京都市役所前支店	0	0	—	1	10,000	100.0
	東九条支店	0	0	—	1	11,412	85.9
	淀支店	1	20,000	—	0	0	—
	松井山手支店	0	0	—	1	2,468	84.4
	精華町支店	0	0	—	3	18,620	85.0
	宇治支店	0	0	—	1	26,159	92.9
	大久保支店	0	0	—	1	12,000	100.0
	木津支店	1	10,000	666.7	7	98,580	98.9
	城東支店	0	0	—	2	10,429	83.9
	枚方支店	0	0	—	2	9,753	61.1
	寝屋川支店	0	0	—	4	68,430	76.3
	茨木支店	0	0	—	2	30,327	79.1
	東大阪支店	0	0	—	2	49,198	81.2
	高の原支店	1	13,000	18.1	83	1,271,279	95.1

前年度比につきましては、一致しない場合がございます。

金融機関店舗別保証状況（当年度累計）

2024年6月末

京都銀行	奈良支店	6	92,700	65.6	219	3,487,106	89.3
	登美ヶ丘支店	2	23,500	117.5	78	1,048,595	92.2
	橿原支店	4	81,000	46.3	189	2,682,026	96.9
	大和郡山支店	8	69,800	38.6	155	1,980,558	95.3
	生駒支店	2	26,500	17.2	159	1,801,352	95.0
	王寺支店	3	21,000	210.0	136	2,282,800	93.2
	新石切支店	0	0	—	2	2,628	73.7
	大日支店	0	0	—	1	1,952	97.6
	京都銀行	28	357,500	45.1	1,057	15,052,768	92.7
関西みらい銀行	心斎橋営業部	0	0	—	2	78,000	92.9
	大阪西支店	1	20,000	—	1	9,048	90.5
	住道駅前支店	0	0	—	1	2,076	87.1
	柏原支店	0	0	—	4	79,639	87.5
	京都支店	0	0	—	1	25,304	86.3
	堺筋営業部	0	0	—	2	7,909	86.9
	本町営業部	0	0	—	2	38,470	78.0
	枚方支店	0	0	—	1	36,656	88.0
	鶴橋支店	0	0	—	1	1,060	74.6
	住吉中央支店	0	0	—	1	2,000	73.5
	平野中央支店	0	0	—	1	3,000	100.0
	萱島支店	0	0	—	1	95,830	—
	道明寺支店	0	0	—	3	11,965	87.4
	長吉支店	0	0	—	1	1,000	100.0
	守口支店	0	0	—	2	36,054	85.1
	忍ヶ丘支店	0	0	—	2	48,310	83.5
	奈良支店	1	15,000	—	60	847,227	91.7
	高田支店	4	128,000	640.0	35	669,162	114.6
	木津支店	0	0	—	1	3,000	100.0
	堺支店	0	0	—	1	15,822	85.3
	四条畷駅前支店	0	0	—	1	9,762	97.6
	新大阪支店	0	0	—	1	12,750	81.0
	難波支店	0	0	—	2	54,064	100.0
	阿倍野支店	0	0	—	3	117,603	79.1
	天下茶屋支店	1	10,000	—	1	10,000	—
	鶴見支店	0	0	—	1	37,520	85.7
	住道支店	0	0	—	7	157,722	87.5
	富田林支店	0	0	—	1	7,136	89.2
	寝屋川支店	0	0	—	1	38,040	85.9
	高田中央支店	2	47,000	65.3	33	613,588	86.1
	富雄支店	1	74,000	172.1	78	1,381,954	82.7
	古川橋支店	0	0	—	2	68,538	91.6
	橋本支店	0	0	—	4	27,076	60.0
	関西みらい銀行	10	294,000	150.8	258	4,547,285	90.5
南都銀行	本店	14	298,300	254.0	630	10,389,171	90.6
	県庁出張所	0	0	—	3	24,508	88.9
	奈良市役所出張所	0	0	—	4	45,000	86.2
	大宮支店	9	96,900	139.4	287	3,366,735	91.8
	JR奈良駅前支店	0	0	—	135	2,026,940	88.6
	手貝支店	4	18,000	—	128	1,509,703	87.9
	南支店	7	125,000	271.7	269	3,768,763	94.0
	紀寺支店	3	89,000	74.8	169	2,304,748	92.2
	帯解支店	4	103,000	2,060.0	63	937,009	87.1

前年度比につきましては、一致しない場合がございます。

金融機関店舗別保証状況（当年度累計）

2024年6月末

南都銀行	西大寺支店	17	217,900	68.4	411	4,448,222	90.1
	西ノ京支店	0	0	—	12	100,839	118.7
	平城支店	10	357,000	127.5	225	2,707,728	94.6
	あやめ池支店	0	0	—	6	13,843	24.0
	学園前支店	14	233,000	81.2	495	6,547,638	89.5
	登美が丘支店	1	10,000	142.9	20	147,626	107.1
	富雄支店	8	62,500	260.4	355	3,653,396	88.8
	生駒支店	17	483,500	210.7	559	6,209,719	94.4
	白庭台駅前支店	0	0	—	1	5,432	1,781.0
	東生駒支店	3	34,200	114.0	10	71,609	89.1
	南生駒支店	0	0	—	103	1,022,639	92.4
	郡山支店	17	338,360	90.7	550	8,153,072	96.1
	筒井支店	6	160,000	189.3	169	2,290,561	93.9
	中央市場支店	0	0	—	82	1,533,827	94.8
	天理支店	17	399,000	255.8	415	6,123,801	95.0
	天理南支店	2	62,000	51.7	120	1,591,828	85.5
	名阪針支店	9	104,000	53.3	243	3,733,743	91.9
	桜井支店	16	257,000	157.2	544	8,191,012	92.5
	三輪支店	5	240,000	2,400.0	131	2,314,994	88.6
	榛原支店	7	107,000	144.6	201	2,565,165	92.2
	大宇陀支店	6	62,000	139.3	208	2,447,145	90.2
	菟田野支店	1	15,000	—	2	25,000	215.1
	大淀支店	4	40,500	38.2	224	2,649,257	85.1
	下市支店	4	75,000	169.0	179	2,751,721	99.6
	上市支店	9	209,000	116.2	259	3,095,787	88.9
	北山支店	3	54,500	218.9	51	573,849	98.9
	小川支店	1	3,000	7.9	56	575,377	89.9
	川上支店	3	100,000	147.1	85	1,097,468	90.7
	高田支店	15	427,500	155.5	503	7,962,212	92.9
	高田本町支店	15	302,770	133.3	424	6,327,592	91.1
	高田北支店	5	141,000	102.9	149	1,529,605	93.8
	馬見支店	7	120,000	71.9	166	2,328,435	87.9
	箸尾支店	2	85,000	79.4	176	2,501,860	88.6
	上牧支店	7	110,500	409.3	165	1,628,915	89.1
	香芝支店	14	196,300	109.7	308	4,211,472	94.0
	真美ヶ丘支店	2	85,000	376.1	107	1,326,365	84.2
	二上支店	4	86,000	221.4	100	1,313,825	91.1
	尺土支店	0	0	—	10	91,722	225.4
	新庄支店	5	39,000	43.4	208	2,988,722	87.6
	御所支店	5	81,000	29.9	358	4,340,450	88.4
	吉野口支店	5	74,000	62.7	94	1,189,790	84.7
	橿原支店	23	285,000	83.4	423	4,667,257	88.1
	近鉄八木駅前出張所	0	0	—	2	38,940	82.9
	耳成支店	1	70,000	297.9	59	867,485	87.2
	畝傍支店	4	35,000	18.1	163	2,343,212	79.9
	真菅支店	1	20,000	400.0	100	980,234	87.3
	神宮前支店	11	310,900	202.9	243	2,943,107	100.9
	坊城支店	5	39,000	102.6	118	1,439,642	93.3
	明日香支店	5	141,000	655.8	85	1,085,459	84.2
	高取支店	2	75,000	250.0	70	1,134,430	92.4
	王寺支店	10	129,000	364.4	220	2,558,388	88.8
	王寺南支店	0	0	—	123	2,101,857	89.3

前年度比につきましては、一致しない場合がございます。

金融機関店舗別保証状況（当年度累計）

2024年6月末

南都銀行	西大和支店	0	0	—	2	3,772	55.8
	平群支店	2	12,000	14.1	93	1,392,502	101.9
	法隆寺支店	9	114,500	272.6	192	2,666,972	105.2
	川西支店	2	15,000	52.1	141	2,684,781	91.1
	結崎支店	2	44,000	104.8	62	826,578	102.8
	田原本支店	14	185,240	56.1	332	5,350,210	92.2
	五条支店	8	148,500	45.2	532	8,348,370	101.1
	十津川支店	1	7,000	4.7	93	2,021,285	103.9
	橋本支店	0	0	—	1	26,605	85.9
	高野山支店	0	0	—	3	22,778	62.5
	和歌山支店	0	0	—	2	34,272	—
	木津支店	0	0	—	16	132,112	87.2
	精華支店	1	50,000	2,500.0	8	91,472	178.6
	上狛支店	0	0	—	9	216,833	102.9
	加茂支店	0	0	—	2	8,868	162.6
	玉水支店	0	0	—	3	83,094	84.3
	城陽支店	0	0	—	1	7,608	69.9
	宇治大久保支店	0	0	—	4	117,828	82.0
	京都南支店	0	0	—	5	143,268	80.6
	京都支店	0	0	—	5	182,843	83.9
	名張支店	0	0	—	28	298,236	81.2
	大阪中央営業部	1	20,000	—	34	1,246,784	89.5
	大阪支店	0	0	—	13	296,408	74.5
	帝塚山支店	0	0	—	10	267,054	101.4
	大阪北支店	0	0	—	11	231,833	82.5
	大阪東支店	0	0	—	19	514,722	85.1
	平野支店	0	0	—	7	192,673	80.5
	新大阪支店	0	0	—	2	40,726	136.8
	江坂支店	0	0	—	7	122,764	79.2
	石切支店	0	0	—	3	58,511	72.8
	永和支店	0	0	—	5	139,323	82.1
	吉田支店	0	0	—	6	157,760	82.7
	若江岩田支店	0	0	—	7	360,131	91.4
	大東支店	0	0	—	12	301,562	96.7
	八尾支店	0	0	—	19	441,617	76.6
	羽曳野支店	1	50,000	—	11	247,201	82.5
	堺支店	0	0	—	7	155,759	80.0
	初芝支店	1	16,500	—	1	16,304	—
	和泉支店	0	0	—	2	57,320	86.0
	泉佐野支店	0	0	—	4	77,438	79.0
	尼崎支店	0	0	—	1	26,404	76.0
	南都銀行	411	7,870,370	113.3	13,493	186,528,431	91.9
紀陽銀行	岩出支店	0	0	—	3	78,206	79.4
	橋本支店	0	0	—	3	73,302	160.3
	堺支店	0	0	—	1	30,864	86.1
	中もず支店	0	0	—	1	3,600	75.0
	東大阪支店	0	0	—	2	17,376	143.2
	鴻池新田支店	0	0	—	1	1,840	76.2
	守口支店	0	0	—	2	50,012	82.8
	平野支店	0	0	—	3	69,984	86.1
	江坂支店	0	0	—	1	4,645	76.5
	五条支店	6	166,000	83.0	131	2,399,741	101.5

前年度比につきましては、一致しない場合がございます。

金融機関店舗別保証状況（当年度累計）

2024年6月末

紀陽銀行	高田支店	5	264,000	185.0	205	4,292,404	94.7
紀陽銀行		11	430,000	125.5	353	7,021,974	96.0
中京銀行	上野支店	0	0	—	1	4,407	75.5
	桜井支店	1	4,000	200.0	96	1,521,199	77.4
	奈良支店	1	11,000	—	92	1,492,641	78.2
中京銀行		2	15,000	750.0	189	3,018,247	77.8
北伊勢上野信用金庫	名張支店	0	0	—	1	1,032	82.7
	城北支店	0	0	—	14	150,316	79.2
北伊勢上野信用金庫		0	0	—	15	151,348	79.3
京都中央信用金庫	伏見支店	0	0	—	1	7,040	—
	駅前支店	0	0	—	1	1,225	74.2
	田辺支店	0	0	—	2	49,318	86.0
	木津支店	1	3,000	40.0	12	197,955	85.8
	久御山支店	0	0	—	1	4,880	97.6
	南山科支店	0	0	—	1	2,975	87.9
	東寺支店	0	0	—	1	11,412	85.9
	加茂町支店	0	0	—	3	42,488	77.2
	精華支店	0	0	—	13	149,711	47.5
	山田川支店	0	0	—	35	372,351	92.7
	枚方支店	0	0	—	1	9,087	—
	奈良支店	10	169,000	49.7	275	3,815,377	89.8
	学園前支店	6	79,000	79.0	81	751,042	113.4
京都中央信用金庫		17	251,000	43.3	427	5,414,861	90.0
大阪シティ信用金庫	本店営業部	0	0	—	1	30,032	85.7
	西支店	0	0	—	2	15,824	82.7
	阿倍野支店	0	0	—	1	1,220	62.9
	生野支店	0	0	—	1	6,000	50.0
	住吉支店	0	0	—	1	876	67.0
	東成支店	0	0	—	3	67,039	84.7
	布施西支店	0	0	—	1	4,643	92.9
	住道支店	0	0	—	12	254,874	90.8
	八尾西支店	0	0	—	3	86,493	82.5
	高井田支店	0	0	—	1	26,404	66.5
	森ノ宮支店	0	0	—	1	1,068	83.2
	桜川支店	0	0	—	1	7,600	76.0
	上小阪支店	0	0	—	1	1,215	—
	梅田支店	1	3,000	—	1	3,085	86.1
	御厨支店	0	0	—	4	74,024	108.2
	港支店	0	0	—	2	5,161	86.6
	長吉支店	0	0	—	3	83,860	153.0
	東淀川支店	0	0	—	1	10,530	87.1
	八尾営業部	0	0	—	7	174,480	86.3
	平野支店	0	0	—	2	24,600	74.7
	山本支店	0	0	—	4	107,911	86.0
	松原支店	0	0	—	1	8,453	85.5
	国分支店	1	10,000	—	26	387,474	69.4
	古市支店	0	0	—	2	22,612	90.7
	吉田支店	0	0	—	17	272,213	96.7
	深江橋支店	0	0	—	1	20,012	66.7
	寝屋川支店	0	0	—	5	106,340	91.7
	本町支店	0	0	—	1	2,424	84.9
	枚岡支店	0	0	—	1	15,704	34.0

前年度比につきましては、一致しない場合がございます。

金融機関店舗別保証状況（当年度累計）

2024年6月末

大阪シティ信用金庫	瓢箪山支店	0	0	—	2	51,472	80.9
大阪シティ信用金庫		2	13,000	28.3	109	1,873,642	83.2
奈良信用金庫	本店	16	221,200	128.6	389	4,505,789	85.1
	学園前支店	14	117,900	50.1	249	2,056,569	80.6
	生駒支店	8	44,500	57.5	233	2,196,255	95.6
	奈良支店	8	171,000	342.0	380	4,070,793	87.3
	富雄支店	9	63,500	139.9	240	1,797,977	95.7
	大宮支店	10	94,500	230.5	192	1,605,377	89.0
	小泉支店	11	173,000	179.3	165	1,610,743	95.6
	筒井支店	7	118,000	178.5	119	1,440,312	96.6
	こどの支店	8	153,150	81.9	226	2,687,686	87.1
	尼ヶ辻支店	2	89,000	111.7	145	1,180,580	83.8
	天理支店	11	139,000	85.1	134	1,226,761	94.2
	龍田川支店	0	0	—	81	703,156	83.1
	木津川梅美台出張所	0	0	—	3	32,065	85.9
	押熊出張所	0	0	—	1	1,072	71.5
奈良信用金庫		104	1,384,750	112.0	2,557	25,115,134	88.6
大和信用金庫	本店	25	181,100	107.5	740	8,325,001	85.8
	八木支店	21	289,500	150.4	507	5,238,914	92.9
	高田支店	27	251,500	384.6	434	3,519,366	94.4
	榛原支店	11	43,000	29.4	348	2,492,244	93.4
	天理支店	16	117,150	132.4	488	3,955,978	98.0
	香芝支店	30	264,200	375.8	470	4,103,231	92.4
	橿原支店	22	296,500	224.6	372	3,353,721	96.1
	生駒支店	26	311,500	500.0	356	2,974,207	88.0
	王寺支店	17	182,300	117.6	320	3,260,884	99.9
	西大寺支店	13	107,000	125.9	236	1,815,957	99.2
	大安寺支店	13	73,000	486.7	185	1,599,210	92.0
	新ノ口支店	11	112,000	66.5	357	3,731,974	91.3
	新庄支店	17	235,500	257.4	407	4,685,341	94.2
	桜井北支店	12	97,000	62.0	436	3,788,264	86.1
	櫛本支店	6	58,400	119.2	192	1,816,548	88.8
	香芝中央支店	5	33,500	304.5	191	1,873,857	81.8
	JR奈良駅前支店	24	200,500	285.2	424	3,261,464	94.9
	坊城支店	9	44,000	131.7	328	2,130,677	87.7
大和信用金庫		305	2,897,650	164.5	6,791	61,926,838	91.6
奈良中央信用金庫	本店	42	744,700	126.9	778	7,511,795	93.1
	王寺支店	15	116,800	56.0	420	3,841,651	100.6
	香芝支店	32	321,000	32.1	734	9,038,951	91.9
	法隆寺支店	27	377,800	307.2	599	5,466,400	91.2
	結崎支店	10	102,700	33.3	335	4,009,202	93.1
	南奈良支店	32	398,200	93.6	629	7,072,389	97.7
	平群支店	11	97,090	141.1	204	1,688,872	100.2
	高田支店	24	271,400	78.4	461	4,967,674	95.9
	畠田支店	14	110,000	36.1	307	3,149,048	96.8
	二上支店	21	356,500	361.6	249	2,320,092	96.2
	ますが支店	21	227,380	72.0	521	5,360,573	92.6
	新庄支店	19	246,000	115.3	333	2,858,145	103.6
	橿原支店	23	176,550	154.9	371	2,746,584	97.3
奈良中央信用金庫		291	3,546,120	86.2	5,941	60,031,376	95.1
新宮信用金庫	十津川支店	2	18,000	72.0	45	410,690	92.6
新宮信用金庫		2	18,000	72.0	45	410,690	92.6

前年度比につきましては、一致しない場合がございます。

金融機関店舗別保証状況（当年度累計）

2024年6月末

商工組合中央金庫	船場支店	0	0	—	1	5,742	58.6
	東大阪支店	0	0	—	1	38,670	86.2
	奈良支店	0	0	—	30	265,707	81.1
商工組合中央金庫		0	0	—	32	310,120	81.2
近畿産業信用組合	新大阪支店	0	0	—	1	28,000	—
	八尾支店	0	0	—	7	176,566	91.0
	本店営業部	0	0	—	1	892	—
	阿倍野支店	0	0	—	3	77,088	96.9
	東大阪支店	0	0	—	4	123,189	84.3
	橿原支店	2	15,000	12.4	109	794,998	103.7
	奈良支店	3	24,000	2,400.0	81	817,771	93.9
近畿産業信用組合		5	39,000	24.1	206	2,018,504	98.1
合計：		1,212	17,740,805	105.8	32,646	394,522,865	91.7

前年度比につきましては、一致しない場合がございます。

業種別保証状況（当年度累計）

2024年6月末

（単位：千円）

業 種 名		保 証 承 諾			保 証 債 務 残 高			代 位 弁 済		
		当年度 件数	当年度金額	前年比	件数	金額	前年比	当年度 件数	当年度金額	前年比
製造業	ゴム・プラスチック工業	26	571,900	137.1	653	12,331,740	91.3	6	115,690	407.3
	ゴム製品製造業	6	222,500	271.3	128	1,803,158	91.3	0	0	—
	その他の工業	42	467,215	102.5	1,081	9,595,308	92.4	1	2,608	—
	ソフトウェア業	6	25,000	96.9	114	624,692	98.8	0	0	—
	化学工業	4	125,400	78.4	142	3,412,147	94.1	0	0	—
	家具・建具工業	8	91,500	146.4	186	1,773,762	83.2	0	0	—
	機械工業	14	291,000	106.4	460	8,648,174	92.1	0	0	—
	金属工業	19	301,470	62.7	673	12,344,247	90.7	0	0	—
	紙工業	2	42,000	38.2	116	2,154,818	91.8	0	0	—
	車両工業	2	115,000	176.9	73	1,427,560	88.9	0	0	—
	情報処理サービス業	0	0	—	9	66,959	79.4	0	0	—
	食料品工業	10	182,000	54.2	514	8,639,912	90.3	0	0	—
	製版・製本業	1	3,000	—	11	75,607	87.1	0	0	—
	石油・石炭製品工業	0	0	—	3	28,004	77.9	0	0	—
	繊維品工業	16	262,000	43.0	729	9,901,445	90.0	5	59,630	55.4
	船舶工業	0	0	—	5	21,388	38.0	0	0	—
	電気機器工業	6	167,500	2,093.8	120	2,059,848	82.0	1	12,444	—
	農林漁業	0	0	—	4	13,610	132.0	0	0	—
	皮革工業	2	80,000	79.2	55	919,146	89.9	0	0	—
	木材・木製品工業	10	298,000	162.8	456	6,547,283	87.1	5	52,394	—
	窯業	2	107,000	297.2	152	3,057,860	88.0	0	0	—
製造業	計：	176	3,352,485	97.9	5,684	85,446,665	90.4	18	242,766	169.1
建設業		342	5,282,900	106.2	7,604	92,904,731	94.3	43	621,162	495.7
卸売業		112	2,161,050	124.3	3,052	46,969,734	90.8	27	349,839	—
小売業		181	2,538,490	133.3	4,306	49,875,654	94.8	23	247,713	80.4
飲食店		66	460,100	80.8	2,262	14,594,373	95.0	17	83,232	54.9
不動産業		62	642,840	97.8	1,419	16,432,059	92.4	4	8,518	—
運送業		36	807,700	117.3	1,100	20,504,990	91.5	10	116,774	658.3
物品預り・駐車場業		0	0	—	9	56,941	96.4	0	0	—
電気・ガス・熱供給・水道業		2	16,500	1,100.0	97	1,253,052	98.0	0	0	—
印刷業		5	35,000	62.7	207	2,849,313	90.6	0	0	—
出版業		0	0	—	18	314,381	97.9	0	0	—
サービス業	その他のサービス業	1	8,300	83.0	7	50,815	97.6	0	0	—
	その他の運輸サービス業	7	62,000	109.7	79	1,210,479	82.2	1	2,453	—
	その他の技術サービス業	17	81,000	28.9	388	3,306,677	89.6	0	0	—
	その他の事業サービス業	19	189,100	63.6	553	5,052,010	91.5	10	29,078	1,289.6
	その他の生活関連サービス業	8	66,750	94.0	340	3,156,315	90.9	2	40,355	—
	医療・福祉業	81	1,085,980	129.8	1,933	20,755,114	98.3	4	42,386	298.0
	映画・娯楽業	3	6,060	3.9	150	2,136,030	77.4	2	19,238	—
	教育・学習支援業	11	66,250	33.8	359	2,178,309	91.7	2	394	—
	広告業	2	14,000	34.1	125	871,557	95.9	0	0	—
	宿泊業	3	4,500	26.6	273	3,488,631	91.1	0	0	—
	情報通信サービス業	0	0	—	34	183,366	97.5	0	0	—
	職業紹介・労働者派遣業	3	30,000	85.7	60	1,215,370	86.7	0	0	—

廃業等により業種分類できないものがある為、合計が一致しない場合がございます。
前年度比につきましては、一致しない場合がございます。

業種別保証状況（当年度累計）

2024年6月末

サービス業	専門サービス業	18	59,800	97.6	531	2,447,144	93.5	0	0	—
	洗濯・理美容・浴場業	32	339,000	124.0	1,245	6,787,792	100.7	4	69,082	—
	廃棄物処理業	9	181,500	94.5	296	4,762,474	92.2	0	0	—
	物品賃貸業	7	148,000	133.9	211	2,872,878	101.6	0	0	—
	旅行業	0	0	—	46	439,342	80.9	0	0	—
サービス業	計：	221	2,342,240	88.8	6,630	60,914,302	94.2	25	202,985	1,231.7

保険媒介代理業	4	10,500	62.5	77	440,223	95.9	0	0	—	
郵便業	0	0	—	1	10,000	100.0	0	0	—	
通信業	1	10,000	66.7	1	14,340	135.1	0	0	—	
インターネット附随サービス業	1	1,000	—	30	169,572	95.4	0	0	—	
	合計：	1,212	17,740,805	105.8	32,646	394,522,865	91.7	167	1,872,989	244.9

廃業等により業種分類できないものがある為、合計が一致しない場合がございます。
前年度比につきましては、一致しない場合がございます。

金融機関別保証状況（当月中）

2024年6月末

（単位：千円）

金融機関名	保証承諾			保証債務残高			代位弁済		
	当月 件数	当月金額	前年比	件数	金額	前年比	当月 件数	当月金額	前年比
りそな銀行	4	131,415	114.3	744	15,199,352	87.6	0	0	—
三井住友銀行	2	89,700	179.4	95	1,795,376	80.1	0	0	—
三菱UFJ銀行	2	37,000	—	88	1,200,002	75.2	0	0	—
みずほ銀行	0	0	—	36	743,449	85.1	0	0	—
都市銀行；	8	258,115	156.4	963	18,938,179	85.8	0	0	—
百五銀行			—			—			—
南都銀行	162	3,140,460	110.4	13,493	186,528,431	91.9	25	177,875	397.9
京都銀行	14	146,800	31.5	1,057	15,052,768	92.7	1	6,893	23.7
紀陽銀行	2	21,000	11.4	353	7,021,974	96.0	0	0	—
関西みらい銀行	6	184,000	270.6	258	4,547,285	90.5	0	0	—
三十三銀行	2	17,000	100.0	210	2,163,468	89.0	0	0	—
地方銀行；	186	3,509,260	98.0	15,371	215,313,926	92.0	26	184,768	117.3
中京銀行	1	11,000	550.0	189	3,018,247	77.8	0	0	—
第二地方銀行；	1	11,000	550.0	189	3,018,247	77.8	0	0	—
大和信用金庫	132	1,282,550	168.5	6,791	61,926,838	91.6	5	79,087	97.7
奈良中央信用金庫	125	1,933,940	85.0	5,941	60,031,376	95.1	8	143,582	1,148.7
奈良信用金庫	50	800,000	163.9	2,557	25,115,134	88.6	5	40,512	61.4
京都中央信用金庫	4	75,000	51.8	427	5,414,861	90.0	1	2,535	—
大阪シティ信用金庫	1	3,000	—	109	1,873,642	83.2	0	0	—
新宮信用金庫	1	13,000	52.0	45	410,690	92.6	0	0	—
北伊勢上野信用金庫	0	0	—	15	151,348	79.3	0	0	—
信用金庫；	313	4,107,490	111.2	15,885	154,923,890	92.2	19	265,717	166.6
近畿産業信用組合	2	9,000	7.5	206	2,018,504	98.1	0	0	—
信用組合；	2	9,000	7.5	206	2,018,504	98.1	0	0	—
商工組合中央金庫	0	0	—	32	310,120	81.2	0	0	—
政府系金融機関；	0	0	—	32	310,120	81.2	0	0	—
合計；	510	7,894,865	104.4	32,646	394,522,865	91.7	45	450,484	118.1

※前年度比につきましては、金融機関合併による考慮は反映していません。

協会制度別保証状況（当月中）

2024年6月末

（単位：千円）

協会制度名	保証承諾			保証債務残高			代位弁済		
	当月件数	当月金額	前年比	件数	金額	前年比	当月件数	当月金額	前年比
一般	16	211,915	68.5	1,598	17,495,335	79.2	6	77,568	436.8
夏季特別	1	5,000	50.0	56	123,894	42.8	1	973	—
夏季特別（一括）	5	36,000	105.9	14	112,714	132.8	0	0	—
年末特別	0	0	—	80	172,769	51.7	0	0	—
年末特別（一括）	0	0	—	15	86,420	94.7	0	0	—
財務要件型無保証人	1	20,000	—	5	133,744	139.9	0	0	—
事業性評価保証	1	74,000	74.0	108	2,968,246	94.8	1	6,467	—
短期継続ワイド保証	1	30,000	—	117	3,677,354	31.1	1	27,229	41.9
短期継続保証	23	514,000	61.5	419	9,386,950	209.3	1	9,080	—
短期継続保証（負担金）	1	80,000	25.8	53	2,610,000	1134.8	0	0	—
フレッシュ15	0	0	—	53	96,396	58.0	0	0	—
集約ローン	0	0	—	103	2,526,776	81.9	0	0	—
みらい奈良70保証	0	0	—	24	101,343	69.4	0	0	—
みらい奈良65保証	0	0	—	7	23,226	80.8	0	0	—
三信金連携スピード保証	0	0	—	51	37,427	27.4	1	2,577	—
ネクスト奈良保証	0	0	—	22	205,511	65.1	0	0	—
長期経営資金	0	0	—	23	665,145	95.3	0	0	—
当座貸越	1	50,000	100.0	54	1,041,029	104.5	0	0	—
アドバンス当貸	2	40,000	66.7	50	1,599,734	87.4	0	0	—
カードローン	2	13,000	46.4	72	514,119	101.2	0	0	—
リトルカード	1	1,000	5.6	158	421,989	91.4	0	0	—
事業承継特別	0	0	—	2	62,986	85.1	0	0	—
特定経営承継準備関連	0	0	—	1	25,055	93.1	0	0	—
伴走支援型特別保証	29	737,500	102.3	419	11,114,107	177.3	3	10,856	41.6
危機関連	0	0	—	14	261,844	68.5	0	0	—
経営安定関連（セーフティネット）	0	0	—	329	6,233,553	77.9	2	56,472	272.5
金融安定化	0	0	—	8	102,806	89.1	0	0	—
創業関連	1	10,000	153.8	62	316,175	89.4	0	0	—
創業等関連	0	0	—	6	25,433	83.3	0	0	—
スタートアップ創出促進保証	0	0	—	1	9,087	—	0	0	—
特定社債	2	144,000	54.5	214	9,171,360	109.8	0	0	—
経営力強化保証	0	0	—	3	51,415	93.4	0	0	—
改善サポート	0	0	—	75	2,048,048	109.3	0	0	—
条件変更改善型借換保証	0	0	—	4	46,733	94.7	0	0	—
経営力向上関連	0	0	—	9	359,124	152.6	0	0	—
異分野連携新事業	0	0	—	2	51,189	95.1	0	0	—
全国小口	3	24,800	1653.3	157	463,329	107.4	0	0	—
先端設備等導入関連	0	0	—	1	19,200	81.6	0	0	—
国補助選択型	1	60,000	—	2	42,652	—	0	0	—
無担保経営支援	0	0	—	30	427,579	80.5	0	0	—
無担保パワフル保証	8	315,000	91.3	392	9,747,241	103.3	0	0	—
タイアップ50	0	0	—	60	718,943	71.5	0	0	—
デラックス100	2	60,000	85.7	85	3,270,612	99.3	0	0	—
タイムリー75保証	142	2,033,400	—	305	4,577,151	—	0	0	—
タイムリー保証	1	20,000	1.0	2,364	25,811,256	137.7	0	0	—
SDGs推進保証	2	19,000	18.8	74	1,174,627	188.8	0	0	—
2021特別保証	0	0	—	723	4,781,343	63.5	0	0	—
ロングラン	0	0	—	9	466,257	222.5	0	0	—
スペシャル推薦	0	0	—	1	17,716	81.8	0	0	—
パワーアップローン保証	0	0	—	1	15,053	95.1	0	0	—
2020特別保証	0	0	—	11	79,468	66.3	0	0	—
全国緊急保証	0	0	—	114	1,837,081	77.5	0	0	—
東日本大震災復興緊急	0	0	—	20	596,567	93.1	0	0	—
無保険	0	0	—	3	16,390	127.5	0	0	—
合計：	246	4,498,615	83.3	8,583	127,941,501	105.0	16	191,223	84.2

※ 当年度・前年度ともに利用のない制度については、表示を省略しています。

県制度別保証状況（当月中）

2024年6月末

（単位：千円）

県制度名	保証承諾			保証債務残高			代位弁済		
	当月件数	当月金額	前年比	件数	金額	前年比	当月件数	当月金額	前年比
経営強化	17	142,000	170.3	426	3,070,007	128.0	2	14,525	81.9
小規模企業者資金	20	73,050	136.9	492	1,509,592	123.6	1	1,754	65.6
地域産業振興	2	19,000	175.9	79	541,686	116.2	0	0	—
経済緊急資金（経営環境変化・災害枠）	0	0	—	1,951	21,370,173	73.4	2	31,783	447.7
経済緊急資金（危機関連枠）	0	0	—	5,317	84,322,666	83.7	3	74,406	963.9
セーフティネット	0	0	—	2,434	32,794,050	73.4	1	2,396	8.4
コロナ対応資金	0	0	—	7,198	69,420,818	77.4	9	52,845	85.7
経済緊急資金（伴走支援枠）	102	2,392,300	185.4	1,248	21,410,864	198.7	7	65,932	274.4
改善サポート	0	0	—	6	174,464	77.7	0	0	—
事業承継資金融資保証	0	0	—	9	295,999	155.9	0	0	—
台風12号災害復旧対策	0	0	—	9	269,865	99.0	0	0	—
創業資金	22	79,500	50.0	1,082	4,297,277	111.0	1	3,379	69.9
創業資金（SSS）	3	16,000	—	6	27,783	—	0	0	—
チャレンジ資金	12	152,200	68.7	847	10,789,546	109.5	0	0	—
チャレンジ資金（地域未来）	0	0	—	60	2,979,616	89.3	0	0	—
働き方改革推進企業等応援資金	4	170,000	340.0	99	2,457,042	243.8	0	0	—
チャレンジ資金（脱炭素枠）	0	0	—	110	1,413,384	92.3	0	0	—
飲食店創業支援			—			—			—
既存事業者による宿泊施設開業支援	0	0	—	17	597,425	91.7	0	0	—
チャレンジ資金（宿泊施設整備枠）	0	0	—	18	285,961	82.3	0	0	—
チャレンジ資金（インバウンド枠）	0	0	—	5	81,536	91.8	0	0	—
チャレンジ資金（研究開発枠）	0	0	—	15	325,349	89.6	0	0	—
緊急保証	0	0	—	75	683,379	91.3	0	0	—
東日本大震災復興緊急	0	0	—	6	82,297	99.9	0	0	—
部落産業	0	0	—	5	23,437	91.0	0	0	—
フロンティア	0	0	—	1	1,407	94.1	0	0	—
経営安定	0	0	—	10	22,662	60.1	0	0	—
長期経営安定	0	0	—	1	688	11.7	0	0	—
季節	0	0	—	1	278	51.3	0	0	—
合計：	182	3,044,050	162.9	21,527	259,249,250	85.9	26	247,020	160.1

※ 利用のない制度については、表示を省略しています。

市町村制度別保証状況（当月中）

2024年6月末

（単位：千円）

市町村制度報名		保証承諾			保証債務残高			代位弁済		
		当月件数	当月金額	前年比	件数	金額	前年比	当月件数	当月金額	前年比
奈良市	事業運転	0	0	—	85	339,489	91.9	2	10,632	—
	事業資金	5	53,000	—	4	25,583	—	0	0	—
	事業設備	0	0	—	16	48,047	69.5	0	0	—
	小規模企業	10	32,260	146.6	375	916,020	128.1	0	0	—
	創業	1	3,000	40.0	21	46,492	102.1	0	0	—
	認定枠	1	7,000	—	1	15,000	—	0	0	—
	無担保無保証人	0	0	—	1	2,516	34.1	0	0	—
奈良市	17	95,260	215.0	503	1,393,147	115.5	2	10,632	—	
大和高田市	特別	7	52,000	97.9	298	1,144,624	107.2	0	0	—
	小口事業	0	0	—	5	6,809	56.3	0	0	—
	創業支援	0	0	—	4	4,582	75.7	0	0	—
大和高田市	7	52,000	97.9	307	1,156,015	106.5	0	0	—	
大和郡山市	運転資金	2	9,000	42.9	109	288,237	105.0	1	1,610	—
	設備資金	0	0	—	11	24,754	167.6	0	0	—
	大和郡山市	2	9,000	42.9	120	312,991	108.2	1	1,610	—
天理市	運転資金	3	13,000	113.0	127	309,097	94.1	0	0	—
	設備資金	1	1,750	—	19	38,630	103.8	0	0	—
	店舗改造	0	0	—	6	31,931	77.5	0	0	—
天理市	4	14,750	128.3	152	379,658	93.3	0	0	—	
橿原市	緊急融資	9	14,500	207.1	238	142,559	60.9	0	0	—
	創業資金	0	0	—	17	69,244	144.4	0	0	—
	特別小口融資	12	56,090	93.3	305	1,287,798	135.3	0	0	—
橿原市	21	70,590	105.2	560	1,499,602	121.5	0	0	—	
桜井市	宿泊事業者	1	4,000	—	1	2,900	82.9	0	0	—
	創業資金	1	3,100	—	12	46,676	117.4	0	0	—
	中小企業対策	8	17,000	212.5	168	466,783	134.4	0	0	—
	木材産業対策	0	0	—	11	42,080	77.1	0	0	—
桜井市	10	24,100	301.3	192	558,439	125.4	0	0	—	
五條市	0	0	—	2	2,485	83.4	0	0	—	
御所市	0	0	—	11	34,017	110.0	0	0	—	
生駒市	コロナ	0	0	—	101	413,146	64.2	0	0	—
	小口事業	3	13,000	144.4	126	375,405	96.7	0	0	—
	創業支援	0	0	—	7	34,005	486.3	0	0	—
生駒市	3	13,000	144.4	234	822,556	79.2	0	0	—	
香芝市	運転資金	8	35,500	507.1	125	240,074	110.9	0	0	—
	設備資金	0	0	—	33	146,245	130.9	0	0	—
	創業資金	1	2,000	12.9	17	63,453	82.5	0	0	—
香芝市	9	37,500	142.4	175	449,771	111.0	0	0	—	
葛城市	運転資金	2	8,000	66.7	51	116,256	137.5	0	0	—
	設備資金	0	0	—	11	32,187	100.0	0	0	—
	創業資金	0	0	—	4	13,373	96.7	0	0	—
葛城市	2	8,000	66.7	66	161,816	123.9	0	0	—	
宇陀市	1	3,000	26.3	62	136,961	112.8	0	0	—	
田原本町	5	24,000	133.3	118	337,010	109.2	0	0	—	
平群町	1	1,000	—	14	18,206	82.4	0	0	—	
吉野町	運転資金	0	0	—	2	4,035	70.1	0	0	—
	設備資金	0	0	—	1	1,475	78.9	0	0	—
吉野町	0	0	—	3	5,510	72.3	0	0	—	
明日香村	0	0	—	17	63,932	162.7	0	0	—	
合計		82	352,200	120.3	2,536	7,332,115	108.2	3	12,242	—

※ 利用のない制度については、表示を省略しています。

事業地区別保証状況（当月中）

2024年6月末

（単位：千円）

事業地区名	保証承諾			保証債務残高			代位弁済		
	当月件数	当月金額	前年比	件数	金額	前年比	当月件数	当月金額	前年比
奈良市	105	1,749,960	154.4	7,440	91,020,977	90.8	16	151,852	59.6
生駒市	28	392,415	99.1	1,899	20,012,150	92.1	0	0	—
大和郡山市	33	539,500	100.8	1,867	25,230,770	92.8	4	8,834	23.0
天理市	18	264,750	81.5	1,576	18,048,953	90.2	0	0	—
桜井市	34	471,100	252.3	2,072	25,586,587	89.2	0	0	—
橿原市	56	609,340	99.5	3,523	38,028,083	91.2	6	139,432	—
大和高田市	38	572,000	126.0	2,021	24,217,543	92.7	1	988	18.3
御所市	8	156,000	47.1	691	8,768,333	92.3	0	0	—
五條市	8	140,000	44.0	792	12,924,633	97.5	0	0	—
香芝市	42	611,000	88.8	1,978	23,965,560	91.6	0	0	—
葛城市	22	404,000	137.5	1,086	13,295,730	90.9	0	0	—
宇陀市	6	25,000	17.4	715	7,384,982	90.4	0	0	—
生駒郡 平群町	4	16,500	13.5	302	3,330,478	96.7	0	0	—
生駒郡 三郷町	4	76,000	66.7	345	3,513,855	94.5	0	0	—
生駒郡 斑鳩町	8	88,300	85.7	655	6,427,117	95.8	1	6,605	32.6
生駒郡 安堵町	4	36,000	85.7	144	1,685,706	87.6	3	57,021	—
生駒郡 計；	20	216,800	56.9	1,446	14,957,156	94.7	4	63,626	255.5
磯城郡 川西町	1	3,000	7.1	227	3,285,698	91.9	3	28,589	—
磯城郡 三宅町	2	16,000	11.2	194	2,628,418	90.1	0	0	—
磯城郡 田原本町	21	583,000	152.6	1,069	13,648,782	92.0	0	0	—
磯城郡 計；	24	602,000	106.2	1,490	19,562,898	91.7	3	28,589	372.0
山辺郡 山添村	1	6,000	11.5	92	1,260,068	89.7	0	0	—
高市郡 高取町	1	3,000	1.9	197	2,442,022	101.5	0	0	—
高市郡 明日香村	4	141,000	1,281.8	158	1,813,235	89.4	0	0	—
高市郡 計；	5	144,000	83.7	355	4,255,257	96.0	0	0	—
北葛城郡 王寺町	7	97,000	334.5	563	6,981,775	92.2	0	0	—
北葛城郡 河合町	3	15,500	17.3	312	3,471,498	92.6	0	0	—
北葛城郡 上牧町	10	237,000	266.3	372	3,578,011	88.5	7	52,273	—
北葛城郡 広陵町	24	263,000	81.2	985	12,815,907	93.0	4	4,889	—
北葛城郡 計；	44	612,500	115.2	2,232	26,847,192	92.1	11	57,163	—
宇陀郡 曾爾村	0	0	—	75	1,011,406	93.6	0	0	—
宇陀郡 御杖村	2	40,000	400.0	44	381,773	96.9	0	0	—
宇陀郡 計；	2	40,000	40.0	119	1,393,179	94.5	0	0	—
吉野郡 大淀町	4	56,500	231.6	395	5,122,791	84.4	0	0	—
吉野郡 下市町	0	0	—	131	2,251,453	104.6	0	0	—
吉野郡 吉野町	4	105,000	84.0	278	3,633,559	89.0	0	0	—
吉野郡 東吉野村	1	3,000	30.0	69	874,007	96.5	0	0	—
吉野郡 川上村	3	94,000	940.0	80	1,097,349	89.1	0	0	—
吉野郡 黒滝村	1	50,000	—	13	244,244	87.1	0	0	—
吉野郡 天川村	0	0	—	59	586,431	90.7	0	0	—
吉野郡 野迫川村	0	0	—	4	23,558	63.1	0	0	—
吉野郡 十津川村	2	20,000	13.8	150	2,870,045	100.7	0	0	—
吉野郡 上北山村	0	0	—	33	716,916	92.2	0	0	—
吉野郡 下北山村	1	10,000	—	36	303,156	99.5	0	0	—
吉野郡 計；	16	338,500	99.7	1,248	17,723,509	91.6	0	0	—
奈良県外	0	0	—	4	39,306	92.3	0	0	—
合計；	510	7,894,865	104.4	32,646	394,522,865	91.7	45	450,484	118.1

業種別保証状況（当月中）

2024年6月末

（単位：千円）

業 種 名		保 証 承 諾			保 証 債 務 残 高			代 位 弁 済		
		当月中 件数	当月中金額	前年比	件数	金額	前年比	当月中 件数	当月中金額	前年比
製造業	ゴム・プラスチック工業	10	173,500	66.2	653	12,331,740	91.3	0	0	—
	ゴム製品製造業	3	72,500	230.2	128	1,803,158	91.3	0	0	—
	その他の工業	16	306,215	142.4	1,081	9,595,308	92.4	0	0	—
	ソフトウェア業	3	13,000	—	114	624,692	98.8	0	0	—
	化学工業	1	32,000	20.0	142	3,412,147	94.1	0	0	—
	家具・建具工業	5	79,000	464.7	186	1,773,762	83.2	0	0	—
	機械工業	7	135,000	125.6	460	8,648,174	92.1	0	0	—
	金属工業	9	123,000	41.3	673	12,344,247	90.7	0	0	—
	紙工業	1	32,000	64.0	116	2,154,818	91.8	0	0	—
	車両工業	0	0	—	73	1,427,560	88.9	0	0	—
	情報処理サービス業	0	0	—	9	66,959	79.4	0	0	—
	食料品工業	2	30,000	21.1	514	8,639,912	90.3	0	0	—
	製版・製本業	1	3,000	—	11	75,607	87.1	0	0	—
	石油・石炭製品工業	0	0	—	3	28,004	77.9	0	0	—
	繊維品工業	6	78,000	30.9	729	9,901,445	90.0	1	51,505	—
	船舶工業	0	0	—	5	21,388	38.0	0	0	—
	電気機器工業	1	30,000	500.0	120	2,059,848	82.0	0	0	—
	農林漁業	0	0	—	4	13,610	132.0	0	0	—
	皮革工業	0	0	—	55	919,146	89.9	0	0	—
	木材・木製品工業	4	106,000	160.6	456	6,547,283	87.1	3	28,589	—
	窯業	1	27,000	90.0	152	3,057,860	88.0	0	0	—
製造業	計：	70	1,240,215	70.7	5,684	85,446,665	90.4	4	80,094	282.0
建設業		152	2,645,500	124.4	7,604	92,904,731	94.3	7	88,740	107.8
卸売業		46	976,500	123.7	3,052	46,969,734	90.8	5	78,750	—
小売業		60	926,500	112.7	4,306	49,875,654	94.8	7	46,750	19.8
飲食店		25	170,500	45.1	2,262	14,594,373	95.0	8	62,278	398.6
不動産業		32	293,900	88.7	1,419	16,432,059	92.4	2	5,290	—
運送業		18	461,700	139.3	1,100	20,504,990	91.5	0	0	—
物品預り・駐車場業		0	0	—	9	56,941	96.4	0	0	—
電気・ガス・熱供給・水道業		0	0	—	97	1,253,052	98.0	0	0	—
印刷業		2	13,000	—	207	2,849,313	90.6	0	0	—
出版業		0	0	—	18	314,381	97.9	0	0	—
サービス業	その他のサービス業	0	0	—	7	50,815	97.6	0	0	—
	その他の運輸サービス業	1	2,000	5.6	79	1,210,479	82.2	0	0	—
	その他の技術サービス業	5	44,000	50.6	388	3,306,677	89.6	0	0	—
	その他の事業サービス業	8	97,000	83.3	553	5,052,010	91.5	5	6,644	—
	その他の生活関連サービス業	3	14,750	29.8	340	3,156,315	90.9	0	0	—
	医療・福祉業	36	491,190	205.2	1,933	20,755,114	98.3	3	12,856	752.6
	映画・娯楽業	1	860	28.7	150	2,136,030	77.4	0	0	—
	教育・学習支援業	5	22,750	19.4	359	2,178,309	91.7	0	0	—
	広告業	1	13,000	1,300.0	125	871,557	95.9	0	0	—
	宿泊業	2	1,500	—	273	3,488,631	91.1	0	0	—
	情報通信サービス業	0	0	—	34	183,366	97.5	0	0	—
	職業紹介・労働者派遣業	2	27,000	540.0	60	1,215,370	86.7	0	0	—

廃業等により業種分類できないものがある為、合計が一致しない場合がございます。
前年度比につきましては、一致しない場合がございます。

業種別保証状況（当月中）

2024年6月末

サービス業	専門サービス業	10	25,000	75.1	531	2,447,144	93.5	0	0	—
	洗濯・理美容・浴場業	14	122,000	118.5	1,245	6,787,792	100.7	4	69,082	—
	廃棄物処理業	7	169,000	225.3	296	4,762,474	92.2	0	0	—
	物品賃貸業	5	93,000	125.7	211	2,872,878	101.6	0	0	—
	旅行業	0	0	—	46	439,342	80.9	0	0	—
サービス業	計：	100	1,123,050	119.5	6,630	60,914,302	94.2	12	88,582	5,185.9

保険媒介代理業	1	3,000	100.0	77	440,223	95.9	0	0	—	
郵便業	0	0	—	1	10,000	100.0	0	0	—	
通信業	1	10,000	66.7	1	14,340	135.1	0	0	—	
インターネット附随サービス業	1	1,000	—	30	169,572	95.4	0	0	—	
	合計：	510	7,894,865	104.4	32,646	394,522,865	91.7	45	450,484	118.1

廃業等により業種分類できないものがある為、合計が一致しない場合がございます。
前年度比につきましては、一致しない場合がございます。